ՀԱՅԱՍՏԱՆԻ ՀԱՆՐԱՊԵՏՈՒԹՅԱՆ ԿԵՆՏՐՈՆԱԿԱՆ ԲԱՆԿ

01.2018

02.2018

03.2018

04.2018

05.2018

06.2018

07.2018

08.2018
Օգոստոս

09.2018

10.2018

11.2018

12.2018

ՀՀ կենտրոնական բանկի տեղեկագիր

Թողարկման 25-րդ տարի

ՀՀ կենտրոնական բանկի տեղեկագիր

2018

Օգոստոս

թիվ 8 (240)

Բովանդակություն

ՀԱՅԱՍՏԱՆԻ ՀԱՆՐԱՊԵՏՈՒԹՅԱՆ ԿԵՆՏՐՈՆԱԿԱՆ ԲԱՆԿԻ ԽՈՐՀՐԴԻ ՈՐՈՇՈՒՄՆԵՐԸ

ԿԲ ՆԱԽԱԳԱՀԻ ՈՐՈՇՈՒՄՆԵՐԸ

4 ՀՀ ԿԲ խորհրդի որոշումները «ԱՐՏ 555» ՍՊԸ-ին արտարժույթի առուվաճառքի, «ԳԱՌԴԵ.Մ» ՍՊԸ-ին գրավատնային գործունեության, «ՀԱՅԱՍՏԱՆ» ԱՌԵՎՏՐԻ ԿԵՆՏՐՈՆ ՀԱՅՐԱՊԵՏՅԱՆ ԵՂԲԱՅՐՆԵՐ» ՓԲԸ-ին փոխանակման կետի մասնաճյուղի լիցենզիաներ տրամադրելու վերաբերյալ

4 ՀՀ ԿԲ խորհրդի որոշումները «ԱՆԵԼԻՔ ԲԱՆԿ» ՓԲԸ-ին (ներկայիս «Այդի Բանկ» ՓԲԸ) տրամադրված «ԹԱՅՄ» («TYME») արտասահմանյան վճարահաշվարկային համակարգում մասնակցության թույլտվությունը ուժը կորցրած ճանաչելու վերաբերյալ

4 ՀՀ ԿԲ նախագահի որոշումները «ՀԱՅԲԻԶՆԵՍԲԱՆԿ» ՓԲԸ-ի «Կապան», «ԿՐԵԴՈ ՖԻՆԱՆՍ» ունիվերսալ վարկային կազմակերպություն ՓԲԸ-ի «Նոր-Նորք» մասնաճյուղերը գրանցելու վերաբերյալ

4 ՀՀ ԿԲ նախագահի որոշումները 4 գրավատան նկատմամբ տուգանք կիրառելու, 2 արտարժույթի փոխանակման կետի նախազգուշացում հայտարարելու վերաբերյալ

4 ՀՀ ԿԲ խորհրդի թիվ 140Ա որոշումը ֆինանսական շուկայում ՀՀ կենտրոնական բանկի գործառնությունների տոկոսադրույքների վերաբերյալ

5 ՀՀ ԿԲ խորհրդի թիվ 133-Ն որոշումը «Հայաստանի Հանրապետության կենտրոնական բանկի խորհրդի 2014 թվականի հոկտեմբերի 7-ի թիվ 279-Ն որոշման մեջ փոփոխություններ և լրացումներ կատարելու մասին»

7 ՀՀ ԿԲ խորհրդի թիվ 134-Ն որոշումը «Հայաստանի Հանրապետության կենտրոնական բանկի խորհրդի 2014 թվականի դեկտեմբերի 2-ի թիվ 336-Ն որոշման մեջ լրացումներ կատարելու մասին»

8 ՀՀ ԿԲ խորհրդի թիվ 135-Ն որոշումը «Հայաստանի Հանրապետության կենտրոնական բանկի խորհրդի մի շարք որոշումներում փոփոխություններ կատարելու մասին»

10 ՀՀ ԿԲ խորհրդի թիվ 136-Ն որոշումը «Հայաստանի Հանրապետության կենտրոնական բանկի խորհրդի 2013 թվականի դեկտեմբերի 24-ի թիվ 301-Ն որոշման մեջ լրացումներ և փոփոխություններ կատարելու և Հայաստանի Հանրապետության կենտրոնական բանկի խորհրդի 2017 թվականի դեկտեմբերի 22-ի թիվ 297-Ն որոշման որոշ կետեր ուժը կորցրած ճանաչելու մասին»

27 ՀՀ ԿԲ խորհրդի թիվ 137-Ն որոշումը «Հայաստանի Հանրապետության կենտրոնական բանկի խորհրդի 2008 թվականի դեկտեմբերի 16-ի թիվ 357-Ն որոշման մեջ փոփոխություններ և լրացումներ կատարելու մասին»

56 ՀՀ ԿԲ խորհրդի թիվ 148-Ն որոշումը «2018-2019 թվականների հուշադրամների թողարկման ծրագրով նախատեսված «Երևան-2800» և «Ազգային դրամի 25 տարին» արծաթե հուշադրամները շրջանառության մեջ դնելու և դրանց նկարագրությունը հաստատելու մասին»

58 ՀՀ ԿԲ խորհրդի թիվ 149-Ն որոշումը «Երաշխավորման ֆոնդին պարբերական վճարների կատարումը ժամանակավորապես դադարեցնելու մասին»

59 ՀՀ ԿԲ խորհրդի թիվ 152-Ն որոշումը «2019 թվականի թողարկման «Նոյյան տապան» արծաթե ներդրումային դրամները շրջանառության մեջ դնելու և դրանց նկարագրությունը հաստատելու մասին»

65 ՀՀ ԿԲ խորհրդի թիվ 153-Ն որոշումը «2018-2019 թվականների հուշադրամների թողարկման ծրագրով նախատեսված «Հայկական գորգ» շարքի «Վիշապագորգ», «Արևագորգ», «Արծվագորգ», «Խորանագորգ», «Խաչխորան գորգ», «Մեղվաբուն գորգ», «Կենաց ծառ գորգ», «Վահանով (վահանակիր) գորգ», «Որոտան գորգ», «Պռոշաբերդ գորգ» արծաթե հուշադրամները շրջանառության մեջ դնելու և դրանց նկարագրությունը հաստատելու մասին»

68 ԴՐԱՄԱՎԱՐԿԱՅԻՆ ԱՄՓՈՓԱԳԻՐ

ՀԱՅԱՍՏԱՆԻ
ՀԱՆՐԱՊԵՏՈՒԹՅԱՆ
ԿԵՆՏՐՈՆԱԿԱՆ ԲԱՆԿԻ
ԽՈՐՀՐԴԻ ՈՐՈՇՈՒՄՆԵՐԸ

ԿԲ ՆԱԽԱԳԱՀԻ ՈՐՈՇՈՒՄՆԵՐԸ

ՀԱՅԱՍՏԱՆԻ ՀԱՆՐԱՊԵՏՈՒԹՅԱՆ ԿԵՆՏՐՈՆԱԿԱՆ ԲԱՆԿԻ ԽՈՐՀՐԴԻ ԵՎ ՆԱԽԱԳԱՀԻ ՈՐՈՇՈՒՄՆԵՐՈՎ

- ***Արտարժույթի առուվաճառքի լիցենզիա է տրամադրվել*** «ԱՐՏ 555» սահմանափակ պատասխանատվությամբ ընկերությանը (որոշում թիվ 138Ա):
- ***Գրավատնային գործունեության լիցենզիա է տրամադրվել*** «ԳԱՌԴԵ.Մ» սահմանափակ պատասխանատվությամբ ընկերությանը (որոշում թիվ 139Ա):
- ***Փոխանակման կետի մասնաճյուղի լիցենզիա է տրամադրվել*** «ՀԱՅԱՍՏԱՆ» ԱՌԵՎՏՐԻ ԿԵՆՏՐՈՆ ՀԱՅՐԱՊԵՏՅԱՆ ԵՂԲԱՅՐՆԵՐ» փակ բաժնետիրական ընկերությանը (որոշում թիվ 146Ա):
- ***Ուժը կորցրած է ճանաչվել*** «ԱՆԵԼԻՔ ԲԱՆԿ» փակ բաժնետիրական ընկերությանը (ներկայիս «Այդի Բանկ» ՓԲԸ) տրամադրված «ԹԱՅՄ» («TYME») արտասահմանյան վճարահաշվարկային համակարգում մասնակցության թույլտվությունը (որոշում թիվ 150Ա):
- ***Գրանցվել է*** «ՀԱՅԲԻԶՆԵՍԲԱՆԿ» փակ բաժնետիրական ընկերության «Կապան» մասնաճյուղը (որոշում թիվ 1/591Ա):
- ***Գրանցել է*** «ԿՐԵԴՈ ՖԻՆԱՆՍ» ունիվերսալ վարկային կազմակերպություն փակ բաժնետիրական ընկերության «Նոր-Նորք» մասնաճյուղը (որոշում թիվ 1/596Ա):
- Հայաստանի Հանրապետության օրենսդրության պահանջները խախտելու համար 4 գրավատան, 1 վարկային կազմակերպության նկատմամբ ***կիրառվել է տուգանք*** 830000 դրամ գումարի չափով (որոշումներ թիվ 1/557Ա,1/566Ա, 1/581Ա, 1/589Ա), 2 վարկային կազմակերպության, 2 արտարժույթի փոխանակման կետի ***հայտարարվել է նախազգուշացում՝*** հետագայում նման խախտումները բացառելու հանձնարարականով (որոշումներ թիվ 1/552Ա 1/605):

ՖԻՆԱՆՍԱԿԱՆ ՇՈՒԿԱՅՈՒՄ ՀԱՅԱՍՏԱՆԻ ՀԱՆՐԱՊԵՏՈՒԹՅԱՆ ԿԵՆՏՐՈՆԱԿԱՆ ԲԱՆԿԻ ԳՈՐԾԱՌՆՈՒԹՅՈՒՆՆԵՐԻ ՏՈԿՈՍԱԴՐՈՒՅՔՆԵՐԻ ՄԱՍԻՆ

Ղեկավարվելով «Հայաստանի Հանրապետության կենտրոնական բանկի մասին» Հայաստանի Հանրապետության օրենքի 20-րդ հոդվածի «գ» ենթակետով՝ ՀՀ կենտրոնական բանկի խորհրդի 2018 թ. օգոստոսի 14-ի թիվ 140Ա որոշմամբ ***ՀՀ կենտրոնական բանկի վերաֆինանսավորման տոկոսադրույքը սահմանվել է 6.0%, ՀՀ կենտրոնական բանկի կողմից տրամադրվող լոմբարդային ռեպոների տոկոսադրույքը՝ 7.5%, Հայաստանի Հանրապետության կենտրոնական բանկի կողմից բանկերից ներգրավվող միջոցների տոկոսադրույքը՝ 4.5%:***

*Հայաստանի Հանրապետության կենտրոնական բանկի խորհրդի 2014 թվականի հոկտեմբերի 7-ի թիվ 279-Ն որոշման մեջ փոփոխություններ և լրացումներ կատարելու մասին**

Հիմք ընդունելով «Փողերի լվացման և ահաբեկչության ֆինանսավորման դեմ պայքարի մասին» Հայաստանի Հանրապետության օրենքի 11-րդ և 28-րդ հոդվածները,

ղեկավարվելով «Հայաստանի Հանրապետության կենտրոնական բանկի մասին» Հայաստանի Հանրապետության օրենքի 5-րդ, 20-րդ, ինչպես նաև «Նորմատիվ իրավական ակտերի մասին» Հայաստանի Հանրապետության օրենքի 33-րդ հոդվածներով՝ Հայաստանի Հանրապետության կենտրոնական բանկի խորհուրդը որոշում է.

1. Հայաստանի Հանրապետության կենտրոնական բանկի խորհրդի 2014 թվականի հոկտեմբերի 7-ի «Հայաստանի Հանրապետության կենտրոնական բանկի խորհրդի 2008 թվականի սեպտեմբերի 9-ի թիվ 269-Ն որոշումն ուժը կորցրած ճանաչելու և փողերի լվացման և ահաբեկչության ֆինանսավորման կանխարգելման ոլորտում հաշվետվություն տրամադրող անձանց համար սահմանվող նվազագույն պահանջների վերաբերյալ կանոնակարգը հաստատելու մասին» թիվ 279-Ն որոշմամբ հաստատված «Փողերի լվացման և ահաբեկչության ֆինանսավորման կանխարգելման ոլորտում հաշվետվություն տրամադրող անձանց համար սահմանվող նվազագույն պահանջների վերաբերյալ կանոնակարգում» (այսուհետ՝ Կանոնակարգ) և Հավելված 2-ում կատարել հետևյալ փոփոխություններն ու լրացումները.

1) Կանոնակարգի ամբողջ տեքստում «ահաբեկչության հետ կապված անձանց» բառերը փոխարինել «ահաբեկչության կամ զանգվածային ոչնչացման զենքի տարածման հետ կապված անձանց» բառերով,
2) Կանոնակարգի 14-րդ կետում «ֆինանսական միջոցներ կամ այլ» բառերը հանել,
3) Կանոնակարգի 30-րդ կետում և 39-րդ կետի 1-ին ենթակետում «գործարար հարաբերության նպատակը» բառերից առաջ լրացնել «գործարքի կամ» բառերը,
4) Հավելված 2-ը շարադրել նոր խմբագրությամբ՝ համաձայն Հավելվածի:

2. Սույն որոշումն ուժի մեջ է մտնում պաշտոնական հրապարակման օրվան հաջորդող տասներորդ օրը:

ՀՀ կենտրոնական բանկի նախագահի տեղակալ Ն. Երիցյան
8 օգոստոսի 2018 թ., N 133-Ն

---

* *Ոչ պաշտոնական հրատարակություն:*
Ընդունված է ՀՀ ԿԲ խորհրդի կողմից 2018 թ. օգոստոսի 3-ին (ՀՀԳՏ N22 (625)[1], 22.08.2018):

Հավելված
ՀՀ կենտրոնական բանկի խորհրդի
2018 թվականի օգոստոսի 3-ի թիվ 133-Ն որոշման

Հավելված 2
«Փողերի լվացման և ահաբեկչության ֆինանսավորման կանխարգելման
ոլորտում հաշվետվություն տրամադրող անձանց համար սահմանվող
նվազագույն պահանջների վերաբերյալ կանոնակարգի»

ՀԱՅՏԱՐԱՐՈՒԹՅՈՒՆ
Իրական շահառուի առկայության (բացակայության) վերաբերյալ

Ես՝ _____ս, _____ _____ _____թ. _____ հաստատելով գործարար հարաբերություն կամ գործարքում հանդես գալով որպես _____, հայտարարում եմ, որ գործարար հարաբերության մեջ կամ գործարքում իրական շահառու է _____ _____ը:

Պարտավորվում եմ նաև գործարար հարաբերության ընթացքում իրական շահառուի փոփոխության դեպքում տեղյակ պահել Ձեզ:

_____ _____ _____թ.
օր *ամիս* *տարի*

_____
ստորագրություն

*Հայաստանի Հանրապետության կենտրոնական բանկի խորհրդի 2014 թվականի դեկտեմբերի 2-ի թիվ 336-Ն որոշման մեջ լրացումներ կատարելու մասին**

Հիմք ընդունելով «Փողերի լվացման և ահաբեկչության ֆինանսավորման դեմ պայքարի մասին» Հայաստանի Հանրապետության օրենքի 11-րդ և 28-րդ հոդվածները,

ղեկավարվելով «Հայաստանի Հանրապետության կենտրոնական բանկի մասին» Հայաստանի Հանրապետության օրենքի 5-րդ և 20-րդ հոդվածներով, ինչպես նաև «Նորմատիվ իրավական ակտերի մասին» Հայաստանի Հանրապետության օրենքի 33-րդ հոդվածով՝ Հայաստանի Հանրապետության կենտրոնական բանկի խորհուրդը ո ր ո շ ո ւ մ է.

1. Հայաստանի Հանրապետության կենտրոնական բանկի խորհրդի 2014 թվականի դեկտեմբերի 2-ի «Լիազոր մարմնի հրապարակած՝ ահաբեկչության հետ կապված անձանց ցանկերից հանելու խնդրանքի քննարկման, ահաբեկչության հետ կապված անձանց գույքի սառեցումը վերացնելու կարգը հաստատելու մասին» թիվ 336-Ն որոշման (այսուհետ՝ Որոշում) մեջ կատարել հետևյալ լրացումները.

1) Որոշման վերնագիրը և 1-ին կետը «, ահաբեկչության» բառից հետո, նախաբանի առաջին պարբերությունը «և ահաբեկչության» բառերից հետո լրացնել «կամ զանգվածային ոչնչացման զենքի տարածման» բառերով,
2) Հավելվածի վերնագիրը և 4-րդ կետը «, ահաբեկչության» բառից հետո, 2-րդ կետը «և ահաբեկչության» բառերից հետո, Գլուխ 3-ի վերնագիրը, 11-րդ կետը «ահաբեկչության» բառից հետո լրացնել «կամ զանգվածային ոչնչացման զենքի տարածման» բառերով,
3) 12-րդ կետը «Ահաբեկչության» բառից հետո լրացնել «կամ զանգվածային ոչնչացման զենքի տարածման» բառերով, իսկ «ծանուցում է» բառերից հետո լրացնել «անձին, ում գույքը սառեցվել էր, ինչպես նաև» բառերով,
4) Հավելված 1-ի և դիմումի վերնագիրը «, ահաբեկչության» բառից հետո լրացնել «կամ զանգվածային ոչնչացման զենքի տարածման» բառերով, դիմումի 1-ին կետում «Ահաբեկչության հետ կապված անձանց գույքի սառեցումը վերացնելու մասին» բառերը փոխարինել «Ահաբեկչության կամ զանգվածային ոչնչացման զենքի տարածման հետ կապված անձանց գույքի սառեցումը վերացնելու մասին» բառերով,
5) Հավելված 1-ի 5-րդ կետում լրացնել նոր նախադասություն՝ հետևյալ բովանդակությամբ.

«Խնդրում ենք հիմնավորել գույքի սառեցումը վերացնելու դիմումը (անհրաժեշտության դեպքում կարող եք կցել փաստաթղթեր):»:

2. Սույն որոշումն ուժի մեջ է մտնում պաշտոնական հրապարակման օրվան հաջորդող տասներորդ օրը:

ՀՀ կենտրոնական բանկի նախագահի տեղակալ Ն. Երիցյան
8 օգոստոսի 2018 թ., N 134-Ն

* *Ոչ պաշտոնական հրատարակություն:*
Ընդունված է ՀՀ ԿԲ խորհրդի կողմից 2018 թ. օգոստոսի 3-ին (ՀՀԳՏ N22 (625)[1], 22.08.2018):

*Հայաստանի Հանրապետության կենտրոնական բանկի խորհրդի մի շարք որոշումներում փոփոխություններ կատարելու մասին**

Հիմք ընդունելով «Փողերի լվացման և ահաբեկչության ֆինանսավորման դեմ պայքարի մասին» Հայաստանի Հանրապետության օրենքի 11-րդ հոդվածը,

ղեկավարվելով «Հայաստանի Հանրապետության կենտրոնական բանկի մասին» Հայաստանի Հանրապետության օրենքի 5-րդ, 20-րդ, ինչպես նաև «Նորմատիվ իրավական ակտերի մասին» Հայաստանի Հանրապետության օրենքի 33-րդ հոդվածներով՝ Հայաստանի Հանրապետության կենտրոնական բանկի խորհուրդը որոշում է.

1. Հայաստանի Հանրապետության կենտրոնական բանկի խորհրդի 2014 թվականի հոկտեմբերի 7-ի «Բանկերի կողմից պարտադիր տեղեկացման ենթակա գործարքի և կասկածելի գործարքի կամ գործարար հարաբերության վերաբերյալ թիվ 101 հաշվետվության ձևը, դրա լրացման և հաշվետվության ներկայացման կարգը հաստատելու և Հայաստանի Հանրապետության կենտրոնական բանկի խորհրդի 2009 թվականի հոկտեմբերի 6-ի թիվ 296-ն որոշումն ուժը կորցրած ճանաչելու մասին» թիվ 261-Ն, «Ապահովագրական (ներառյալ՝ վերաապահովագրական) ընկերությունների և ապահովագրական (ներառյալ՝ վերաապահովագրական) միջնորդային գործունեություն իրականացնող անձանց կողմից պարտադիր տեղեկացման ենթակա և կասկածելի գործարքի կամ գործարար հարաբերության վերաբերյալ թիվ 002 հաշվետվության ձևը, դրա լրացման և հաշվետվության ներկայացման կարգը հաստատելու և Հայաստանի Հանրապետության կենտրոնական բանկի խորհրդի 2008 թվականի հուլիսի 31-ի թիվ 232-ն որոշումն ուժը կորցրած ճանաչելու մասին» թիվ 262-Ն, «Վարկային կազմակերպությունների կողմից պարտադիր տեղեկացման ենթակա գործարքի և կասկածելի գործարքի կամ գործարար հարաբերության վերաբերյալ թիվ 102 հաշվետվության ձևը, դրա լրացման և հաշվետվության ներկայացման կարգը հաստատելու մասին» թիվ 263-Ն, «Արտարժույթի դիլերային-բրոքերային առուվաճառքի գործունեություն իրականացնող անձանց կողմից պարտադիր տեղեկացման ենթակա գործարքի և կասկածելի գործարքի կամ գործարար հարաբերության վերաբերյալ թիվ 103 հաշվետվության ձևը, դրա լրացման և հաշվետվության ներկայացման կարգը հաստատելու մասին» թիվ 264-Ն, «Արտարժույթի առուվաճառքի գործունեություն իրականացնող անձանց կողմից պարտադիր տեղեկացման ենթակա և կասկածելի գործարքների վերաբերյալ թիվ 104 հաշվետվության ձևը, դրա լրացման և հաշվետվության ներկայացման կարգը հաստատելու մասին» թիվ 265-Ն, «Դրամական (փողային) փոխանցումներ իրականացնող անձանց կողմից պարտադիր տեղեկացման ենթակա գործարքի և կասկածելի գործարքի կամ գործարար հարաբերության վերաբերյալ թիվ 105 հաշվետվության ձևը, դրա լրացման և հաշվետվության ներկայացման կարգը հաստատելու մասին» թիվ 266-Ն, ««Արժեթղթերի շուկայի մասին» Հայաստանի Հանրապետության օրենքի համաձայն՝ ներդրումային ծառայություններ մատուցող անձանց, կորպորատիվ ներդրումային ֆոնդերի և Հայաստանի Հանրապետության կենտրոնական բանկի կողմից լիցենզավորված կառավարիչ չունեցող ոչ հրապարակային պայմանագրային ներդրումային ֆոնդերի կողմից պարտադիր տեղեկացման ենթակա գործարքի և կասկածելի գործարքի կամ գործարար հարաբերության վերաբերյալ թիվ 106 հաշվետվության ձևը, դրա լրացման և հաշվետվության ներկայացման կարգը հաստատելու մասին» թիվ 267-Ն, «Գրավատների կողմից պարտադիր տեղեկացման ենթակա գործարքի և կասկածելի գործարքի կամ գործարար հարաբերության վերաբերյալ թիվ 107 հաշվետվության ձևը, դրա լրացման և հաշվետվության ներկայացման կարգը հաստատելու մասին» թիվ 268-Ն, ««Արժեթղթերի շուկայի մասին» Հայաստանի Հանրապետության օրենքով նախատեսված կենտրոնական դեպոզիտարիայի կողմից կասկածելի գործարքի կամ գործարար հարաբերության վերաբերյալ թիվ 009 հաշվետվության ձևը, դրա լրացման և հաշվետվության ներկայացման կարգը հաստատելու և Հայաստանի Հանրապետության կենտրոնական բանկի խորհրդի 2009 թվականի հունվարի 27-ի թիվ 19-ն որոշումն ուժը կորցրած ճանաչելու մասին« թիվ 269-Ն, «Նոտարների կողմից պարտադիր տեղեկացման ենթակա գործարքի և կասկածելի գործարքի կամ գործարար հարաբերության վերաբերյալ թիվ 003 հաշվետվության ձևը, դրա լրացման և հաշվետվության ներկայացման կարգը հաստատելու և Հայաստանի Հանրապետության կենտրոնական բանկի խորհրդի

---

* *Ոչ պաշտոնական հրատարակություն:*
Ընդունված է ՀՀ ԿԲ խորհրդի կողմից 2018 թ. օգոստոսի 3-ին (ՀՀԳՏ N22 (625)[1], 22.08.2018):

2008 թվականի հուլիսի 31-ի թիվ 233-Ն որոշումն ուժը կորցրած ճանաչելու մասին» թիվ 270-Ն, «Խաղատների, շահումով խաղերի, ներառյալ՝ ինտերնետ շահումով խաղերի կազմակերպիչների կողմից պարտադիր տեղեկացման ենթակա և կասկածելի գործարքի կամ գործարար հարաբերության վերաբերյալ թիվ 004 հաշվետվության ձևը, դրա լրացման և հաշվետվության ներկայացման կարգը հաստատելու և Հայաստանի Հանրապետության կենտրոնական բանկի խորհրդի 2008 թվականի հուլիսի 31-ի թիվ 234-Ն որոշումն ուժը կորցրած ճանաչելու մասին» թիվ 271-Ն, «Վիճակախաղերի կազմակերպիչների կողմից պարտադիր տեղեկացման ենթակա և կասկածելի գործարքի կամ գործարար հարաբերության վերաբերյալ թիվ 005 հաշվետվության ձևը, դրա լրացման և հաշվետվության ներկայացման կարգը հաստատելու և Հայաստանի Հանրապետության կենտրոնական բանկի խորհրդի 2008 թվականի հուլիսի 31-ի թիվ 235-Ն որոշումն ուժը կորցրած ճանաչելու մասին» թիվ 272-Ն որոշումների հավելվածների ամբողջ տեքստում «ահաբեկչության հետ կապված անձանց» բառերը փոխարինել «ահաբեկչության կամ զանգվածային ոչնչացման զենքի տարածման հետ կապված անձանց» բառերով:

2. Սույն որոշումն ուժի մեջ է մտնում պաշտոնական հրապարակման օրվան հաջորդող տասներորդ օրը:

ՀՀ կենտրոնական բանկի նախագահի տեղակալ Ն. Երիցյան
8 օգոստոսի 2018 թ., N 135-Ն

*Հայաստանի Հանրապետության կենտրոնական բանկի խորհրդի 2013 թվականի դեկտեմբերի 24-ի թիվ 301-Ն որոշման մեջ լրացումներ և փոփոխություններ կատարելու և Հայաստանի Հանրապետության կենտրոնական բանկի խորհրդի 2017 թվականի դեկտեմբերի 22-ի թիվ 297-Ն որոշման որոշ կետեր ուժը կորցրած ճանաչելու մասին**

Նպատակ ունենալով կանոնակարգել Կենտրոնական բանկի կողմից գրանցված ոչ հրապարակային ներդրումային ֆոնդերի վերաբերյալ հաշվետվությունների ներկայացման ընթացակարգը,

հիմք ընդունելով «Ներդրումային ֆոնդերի մասին» Հայաստանի Հանրապետության օրենքի 8-րդ հոդվածի 4-րդ մասը, 92-րդ հոդվածի 1-ին մասը և

ղեկավարվելով «Հայաստանի Հանրապետության կենտրոնական բանկի մասին» Հայաստանի Հանրապետության օրենքի 20-րդ հոդվածի «ե» կետով և «Նորմատիվ իրավական ակտերի մասին» Հայաստանի Հանրապետության օրենքի 33-րդ հոդվածի 3-րդ մասով և 34-րդ հոդվածով՝ Հայաստանի Հանրապետության կենտրոնական բանկի խորհուրդը որոշում է.

1. Հայաստանի Հանրապետության կենտրոնական բանկի խորհրդի 2013 թվականի դեկտեմբերի 24-ի ««Ներդրումային ֆոնդի կառավարչի կողմից իր և իր կողմից կառավարվող ֆոնդերի մասին Կենտրոնական բանկ ներկայացվող հաշվետվությունները, դրանց ձևերը, բովանդակությունը, ներկայացման կարգը, ժամկետները և պարբերականությունը, կառավարչի կողմից առանձին որոշումների կայացման մասին Կենտրոնական բանկին լրացուցիչ տեղեկությունների տրամադրման կարգը» կանոնակարգ 10/03-ը հաստատելու մասին» թիվ 301-Ն որոշմամբ հաստատված «Ներդրումային ֆոնդի կառավարչի կողմից իր և իր կողմից կառավարվող ֆոնդերի մասին Կենտրոնական բանկ ներկայացվող հաշվետվությունները, դրանց ձևերը, բովանդակությունը, ներկայացման կարգը, ժամկետները և պարբերականությունը, կառավարչի կողմից առանձին որոշումների կայացման մասին Կենտրոնական բանկին լրացուցիչ տեղեկությունների տրամադրման կարգը» կանոնակարգ 10/03-ում (այսուհետ՝ Կանոնակարգ) կատարել հետևյալ լրացումները և փոփոխությունները.

1) Կանոնակարգի 7-րդ կետի աղյուսակը «13.»-րդ տողից հետո լրացնել հետևյալ բովանդակությամբ նոր տողով.

«

14.	Կենտրոնական բանկի կողմից պահանջվող տեղեկատվության վերաբերյալ	Կենտրոնական բանկի պահանջի դեպքում

»,

2) Կանոնակարգը 16-րդ կետից հետո լրացնել հետևյալ բովանդակությամբ 16.1 կետով.

«16.1. Թիվ 14 հաշվետվությունը ներկայացվում է համաձայն Հավելված 14-ի, Կենտրոնական բանկի համապատասխան պահանջը ստանալուց հետո 10 աշխատանքային օրվա ընթացքում:»,

3) Կանոնակարգը լրացնել հետևյալ բովանդակությամբ Գլուխ 7-ով.

«ԳԼՈՒԽ 7. ՈՉ ՀՐԱՊԱՐԱԿԱՅԻՆ ՆԵՐԴՐՈՒՄԱՅԻՆ ՖՈՆԴԻ ՎԵՐԱԲԵՐՅԱԼ ԿԵՆՏՐՈՆԱԿԱՆ ԲԱՆԿ ՆԵՐԿԱՅԱՑՎՈՂ ՀԱՇՎԵՏՎՈՒԹՅՈՒՆՆԵՐԸ, ԴՐԱՆՑ ՆԵՐԿԱՅԱՑՄԱՆ ԿԱՐԳՆ ՈՒ ՊԱՅՄԱՆՆԵՐԸ

76. Ոչ հրապարակային ֆոնդի կառավարումն իրականացնող անձը (այդ թվում՝ լիցենզավորված կառավարիչը) Կենտրոնական բանկ է ներկայացնում հետևյալ հաշվետվությունները՝ նշված պարբերականությամբ.

---

* *Ոչ պաշտոնական հրատարակություն:*
Ընդունված է ՀՀ ԿԲ խորհրդի կողմից 2018 թ. օգոստոսի 3-ին (ՀՀԳՏ N22 (625)[1], 22.08.2018):

Հաշվետվության թիվը	Հաշվետվության անվանումը	Ներկայացման պարբերականությունը
Ոչ հրապարակային ներդրումային ֆոնդերի մասին		
15	Ոչ հրապարակային ներդրումային ֆոնդի մասնակիցների վերաբերյալ	եռամսյակային
16	Ոչ հրապարակային ներդրումային ֆոնդի ներդրումների կառուցվածքի վերաբերյալ	եռամսյակային
17	Ոչ հրապարակային ներդրումային ֆոնդի անունից ներգրավված փոխառու միջոցների վերաբերյալ	եռամսյակային

77. Սույն գլխով պահանջվող հաշվետվությունները Կենտրոնական բանկ են ներկայացվում Կենտրոնական բանկի ինտերնետային կայքի միջոցով, իսկ դրա անհնարինության դեպքում՝ էլեկտրոնային փոստով: Էլեկտրոնային եղանակով ներկայացման անհնարինության դեպքում հաշվետվությունները ներկայացվում են թղթային տարբերակով: Եթե ոչ հրապարակային ներդրումային ֆոնդի կառավարումն իրականացնող անձին տրամադրվել է Սի-Բի-էյ-նեթ համակարգ, ապա հաշվետվությունները ներկայացվում են Սի-Բի-էյ-նեթ համակարգի միջոցով:
78. Սույն գլխով պահանջվող հաշվետվությունների անվանումները կոդավորվում են հետևյալ կարգով.

ֆոնդի կոդը	գծիկ	հաշվետվության համարը	կետ	ընդլայնումը
↓	↓	↓	↓	↓
XXXXX-XXX	-	XXXX	.	

79. Եռամսյակային հաշվետվությունները ներկայացվում են մինչև հաշվետու ժամանակաշրջանին հաջորդող ամսվա 7-րդ աշխատանքային օրը ներառյալ:
80. Եթե հաշվետվության ներկայացման ժամկետի վերջին օրը համընկնում է ոչ աշխատանքային օրվա հետ, ապա հաշվետվության ներկայացման ժամկետի ավարտի օր է համարվում այդ օրվան հաջորդող առաջին աշխատանքային օրը:
81. Հաշվետվության էլեկտրոնային տարբերակը պետք է հնարավոր լինի ընթերցել էլեկտրոնային ֆորմատով, պետք է լրացվի «Արիալ Արմենիան» տառատեսակով, երկու լրացված ամբողջական տողերի միջև դատարկ տողեր չպետք է լինեն, և այն պետք է զերծ լինի ծրագրային կամ այլ տեխնիկական թերությունից:
82. Հաշվետվությունները լրացնելիս արժեթղթերի տարբերակիչ ծածկագրերը, արժույթի ISO և այլ կոդերը ներկայացվում են անգլերեն:
83. Եթե սույն գլխով սահմանված հաշվետվության որևէ ձևով պահանջվում է լրացնել ակտիվների արժեքը կամ զուտ ակտիվների արժեքը, և ֆոնդի կանոնների համաձայն հաշվետու ժամանակաշրջանի վերջին օրվա դրությամբ տվյալ ակտիվի (ակտիվների, զուտ ակտիվների) արժեքը չի հաշվարկվում, ապա համապատասխան դաշտում լրացվում է ֆոնդի կանոնների (կանոնադրության) համաձայն հաշվետու ժամանակաշրջանի վերջի դրությամբ վերջին հաշվարկված արժեքը:
84. Կենտրոնական բանկ ներկայացվող հաշվետվություններում պարունակվող տեղեկությունները պետք է լինեն արժանահավատ և ամբողջական:
85. ***Թիվ 15 հաշվետվությունում*** ներկայացվում է հաշվետու ժամանակաշրջանի վերջին օրվա դրությամբ ոչ հրապարակային ներդրումային ֆոնդի մասնակիցների վերաբերյալ տեղեկատվությունը՝ համաձայն Հավելված 15-ի: Հաշվետվությունը լրացվում է հետևյալ կանոններին համապատասխան.
    1) ***«Մասնակցի անունը, ազգանունը (անվանումը)»*** սյունակում լրացվում է ֆիզիկական անձ մասնակցի անունը, ազգանունը, իսկ իրավաբանական անձի դեպքում՝ դրա լրիվ անվանումը:
    2) **«Անձը հաստատող փաստաթղթի սերիան, համարը (պետական գրանցման համարը)»** սյունակում լրացվում է ֆիզիկական անձ մասնակցի անձը հաստատող փաստաթղթի սերիան (առկայության դեպքում) և համարը, իսկ իրավաբանական անձի դեպքում՝ պետական գրանցման համարը:

3) ***«Անձի նույնականացման և ինքնության ստուգման եղանակը»*** սյունակում լրացվում է մասնակցի (նրա անունից հանդես եկող անձի) նույնականացման և ինքնության ստուգման եղանակը՝ «առերես շփմամբ», «առանց առերես շփման՝ տեսազանգ», «առանց առերես շփման՝ հեռախոսազանգ», «առանց առերես շփման՝ նամակագրություն», «առանց առերես շփման՝ այլ եղանակ»:
4) ***«Ռեզիդենտությունը (երկիրը)»*** սյունակում լրացվում է համապատասխան երկրի ISO կոդը:
5) ***«Մասնակցի մասնաբաժինը ֆոնդում (%)»*** սյունակում լրացվում է հաշվետու ժամանակաշրջանի վերջին օրվա դրությամբ ֆոնդի մասնակցի մասնաբաժինը՝ տոկոսներով, որը որոշվում է մասնակցին սեփականության իրավունքով պատկանող տվյալ ֆոնդի փայերի (բաժնետոմսերի) քանակի և տվյալ ֆոնդի տեղաբաշխված ու հետ չգնված փայերի (բաժնետոմսերի) ընդհանուր քանակի հարաբերությամբ: Եթե ֆոնդը ունի տարբեր դասի փայեր, ապա ֆոնդի մասնակցի մասնաբաժինը որոշվում է «Ներդրումային ֆոնդերի մասին» Հայաստանի Հանրապետության օրենքի 13-րդ հոդվածի 3-րդ մասով սահմանված կարգով:

86. ***Թիվ 16 հաշվետվությունում*** ներկայացվում են հաշվետու ժամանակաշրջանի վերջին օրվա դրությամբ ոչ հրապարակային ներդրումային ֆոնդի ներդրումների վերաբերյալ տեղեկատվությունը՝ ըստ յուրաքանչյուր ակտիվի, առանց խմբավորման, համաձայն Հավելված 16-ի:

87. Թիվ 16 հաշվետվությունը լրացվում է հետևյալ կանոններին համապատասխան.
1) Աղյուսակ 1-ում ***«Արժեթղթի տեսակը»*** սյունակում նշվում է ֆոնդի ակտիվներում ներառված արժեթղթի տեսակը՝ «բաժնետոմս», «պարտատոմս», «ներդրումային ֆոնդի փայ», «այլ բաժնային արժեթուղթ», «այլ պարտքային արժեթուղթ»:
2) ***«Արժեթղթի դասը»*** սյունակում նշվում է արժեթղթի դասը՝ «հասարակ բաժնետոմս», «արտոնյալ բաժնետոմս», «արժեկտրոնային պարտատոմս», «զեղչատոկոսային պարտատոմս», «փոխարկելի պարտատոմս», «այլ»: Արժեթղթերի տարբերակիչ ծածկագրի առկայության դեպքում սույն սյունակը չի լրացվում: Սույն սյունակը օտարերկրյա արժեթղթերի դեպքում պարտադիր լրացման ենթակա է՝ անկախ այն հանգամանքից՝ արժեթղթի տարբերակիչ ծածկագիրն առկա է, թե՝ ոչ:
3) ***«Արժեթղթի տարբերակիչ ծածկագիրը»*** սյունակում լրացվում է արժեթղթերի միջազգային տարբերակիչ ծածկագիրը, իսկ դրա բացակայության դեպքում՝ Կենտրոնական դեպոզիտարիայի կողմից այդ արժեթղթին շնորհված տարբերակիչ ծածկագիրը (առկայության դեպքում):
4) ***«Թողարկողի անվանումը»*** սյունակում լրացվում է թողարկողի լրիվ անվանումը: Արժեթղթերի տարբերակիչ ծածկագրի առկայության դեպքում սույն սյունակը չի լրացվում: Սույն սյունակը օտարերկրյա արժեթղթերի թողարկողների դեպքում պարտադիր լրացման ենթակա է՝ անկախ այն հանգամանքից՝ արժեթղթի տարբերակիչ ծածկագիրն առկա է, թե՝ ոչ:
5) ***«Թողարկողի գտնվելու վայրը»*** սյունակում լրացվում է թողարկողի գտնվելու երկրի ISO կոդը: Արժեթղթերի տարբերակիչ ծածկագրի առկայության դեպքում սույն սյունակը չի լրացվում: Սույն սյունակը օտարերկրյա արժեթղթերի թողարկողների դեպքում պարտադիր լրացման ենթակա է՝ անկախ այն հանգամանքից՝ արժեթղթի տարբերակիչ ծածկագիրն առկա է, թե՝ ոչ:
6) ***«Արժույթի ISO կոդը»*** սյունակում լրացվում է այն արժույթի ISO կոդը, որով արտահայտված է տվյալ արժեթուղթը:
7) **«Արժեթղթերի քանակը»** սյունակում լրացվում է արժեթղթերի քանակը, իսկ ծավալային արժեթղթերի դեպքում լրացվում է արժեթղթերի ընդհանուր անվանական արժեքը:
8) ***«Արժեթղթի ընթացիկ շուկայական արժեքը»*** սյունակում լրացվում է արժեթղթի ընթացիկ շուկայական արժեքը հաշվետու ժամանակաշրջանի վերջի դրությամբ: Ծավալային արժեթղթերի դեպքում այս սյունակը չի լրացվում:
9) ***«Արժեթղթերի ընդհանուր շուկայական արժեքը»*** սյունակում լրացվում է արժեթղթերի ընդհանուր շուկայական արժեքը, որը ոչ ծավալային արժեթղթերի դեպքում որոշվում է արժեթղթերի քանակը բազմապատկելով և արժեթղթի ընթացիկ շուկայական արժեքով:
10) ***«Տեսակարար կշիռը ֆոնդի ակտիվների նկատմամբ (%)»*** սյունակում լրացվում է արժեթղթերի տեսակարար կշիռը ֆոնդի ընդհանուր ակտիվներում՝ տոկոսով:
11) Աղյուսակ 2-ում ***«Փոխառուի անունը, ազգանունը (անվանումը)»*** սյունակում լրացվում է ֆիզիկական անձ փոխառուի անունը, ազգանունը, իսկ իրավաբանական անձի դեպքում՝ լրիվ անվանումը:
12) ***«Փոխառության ժամկետը»*** սյունակում լրացվում է ներդրումային ֆոնդի կողմից տրամադրված փոխառության մարման փաստացի ժամկետը՝ ամիսներով:

13) ***«Փոխառության տոկոսը»*** սյունակում լրացվում է ներդրումային ֆոնդի կողմից տրամադրված փոխառության անվանական տարեկան տոկոսադրույքը:
14) ***«Արժույթի ISO կոդը»*** սյունակում լրացվում է այն արժույթի ISO կոդը, որով արտահայտված է տրամադրված փոխառությունը:
15) ***«Փոխառության ծավալը»*** սյունակում լրացվում է ներդրումային ֆոնդի կողմից տրամադրված փոխառության փաստացի մնացորդային ծավալը:
16) ***«Տեսակարար կշիռը ֆոնդի ակտիվների նկատմամբ (%)»*** սյունակում լրացվում է տրամադրված փոխառության տեսակարար կշիռը ֆոնդի ընդհանուր ակտիվներում՝ տոկոսով:
17) Աղյուսակ 3-ում ներկայացվում են ֆոնդի հաշվին ներդրված ավանդների, ինչպես նաև ֆոնդի դրամական միջոցների վերաբերյալ տեղեկությունները: Դրամական միջոցների դեպքում «Ժամկետը», «Տոկոսադրույքը» և «Համախառն գումարը» սյունակները չեն լրացվում:
18) ***«Բանկի անվանումը»*** սյունակում լրացվում է այն բանկի լրիվ անվանումը, որտեղ, որպես ավանդ, ներդրված են ներդրումային ֆոնդի դրամական միջոցները:
19) ***«Ժամկետը»*** սյունակում լրացվում է ներդրումային ֆոնդի հաշվին ներդրված ավանդի ժամկետը՝ ամիսներով:
20) ***«Տոկոսադրույքը»*** սյունակում լրացվում է ներդրումային ֆոնդի հաշվին ներդրված ավանդի տարեկան անվանական տոկոսադրույքը:
21) ***«Արժույթի ISO կոդը»*** սյունակում լրացվում է այն արժույթի ISO կոդը, որով արտահայտված է ներդրված ավանդի մայր գումարը:
22) ***«Անվանական արժեքը»*** սյունակում լրացվում է ներդրումային ֆոնդի հաշվին ներդրված ավանդի մայր գումարը:
23) ***«Համախառն գումարը»*** սյունակում լրացվում է ներդրումային ֆոնդի հաշվին ներդրված ավանդի մայր գումարի և հաշվետու ժամանակաշրջանի վերջին օրվա դրությամբ հաշվեգրված տոկոսների հանրագումարը:
24) **«Տեսակարար կշիռը ֆոնդի ակտիվների նկատմամբ (%)»** սյունակում լրացվում է ներդրված ավանդի (համախառն գումարով) տեսակարար կշիռը ֆոնդի ընդհանուր ակտիվներում՝ տոկոսով:
25) Աղյուսակ 4-ում ***«Անշարժ գույքի տեսակը»*** սյունակում լրացվում է անշարժ գույքի տեսակն ըստ օգտագործման նպատակի՝ «հող», «ծառայողական տարածքներ», «բնակելի տարածքներ», «գրասենյակային տարածքներ», «արտադրամասային տարածքներ» կամ «այլ անշարժ գույք»:
26) ***«Համախառն գնման գինը»*** սյունակում լրացվում է ներդրումային ֆոնդի հաշվին ձեռք բերված անշարժ գույքի ձեռքբերման գնի և ձեռքբերման հետ կապված ծախսերի հանրագումարը:
27) ***«Իրական արժեքը»*** սյունակում լրացվում է ներդրումային ֆոնդի հաշվին ձեռք բերված անշարժ գույքի իրական արժեքը հաշվետու ամսաթվի վերջին օրվա դրությամբ:
28) **«Տեսակարար կշիռը ֆոնդի ակտիվների նկատմամբ (%)»** սյունակում լրացվում է ձեռք բերված անշարժ գույքի (իրական արժեքով) տեսակարար կշիռը ֆոնդի ընդհանուր ակտիվներում՝ տոկոսով:
29) Աղյուսակ 5-ում ***«Ռեպո գործարքների դիրքը»*** սյունակում լրացվում է ռեպո գործարքի դիրքը՝ «ռեպո» կամ «հակադարձ ռեպո»:
30) ***«Արժեթղթի տարբերակիչ ծածկագիրը»*** սյունակում լրացվում է ռեպո գործարքի հիմքում ընկած արժեթղթերի միջազգային տարբերակիչ ծածկագիրը, իսկ դրա բացակայության դեպքում՝ Կենտրոնական դեպոզիտարիայի կողմից այդ արժեթղթին շնորհված տարբերակիչ ծածկագիրը (առկայության դեպքում):
31) ***«Ռեպո գործարքի հիմքում ընկած արժեթղթերի ընթացիկ արժեքը»*** սյունակում լրացվում է ռեպո գործարքի հիմքում ընկած արժեթղթերի ընդհանուր շուկայական արժեքը հաշվետու ժամանակաշրջանի վերջին օրվա դրությամբ: Եթե հաշվետու ժամանակաշրջանի վերջին օրվա դրությամբ ռեպո գործարքի հիմքում ընկած արժեթղթերի ընթացիկ արժեքը չի հաշվարկվում, ապա համապատասխան դաշտում լրացվում է հաշվետու ժամանակաշրջանի վերջի դրությամբ վերջին հաշվարկված արժեքը:
32) ***«Ռեպո գործարքի արժեքը»*** սյունակում լրացվում է ռեպո (հակադարձ ռեպո) գործարքի առաջնային առքի (վաճառքի) ընդհանուր արժեքի և հաշվետու ժամանակաշրջանի վերջին օրվա դրությամբ հաշվեգրված տոկոսների հանրագումարը:
33) ***«Հարաբերակցությունը ֆոնդի ակտիվների նկատմամբ (%)»*** սյունակում լրացվում է ռեպո գործարքի արժեքի հարաբերակցությունը ֆոնդի ընդհանուր ակտիվների նկատմամբ՝ տոկոսով:

34) Աղյուսակ 6-ում ***«Ածանցյալ գործիքի տեսակը»*** սյունակում լրացվում է «ֆյուչերս», «ֆորվարդ», «գնման օպցիոն», «վաճառքի օպցիոն», «սվոփ», «գնային տարբերությունների վրա հիմնված պայմանագիր», «այլ ածանցյալ գործիք»:
35) ***«Գործարքի տեսակը»*** սյունակում լրացվում է «առք» կամ «վաճառք»:
36) ***«Ածանցյալ գործիքի հիմքում ընկած ակտիվը»*** սյունակում լրացվում է «արժեթուղթ», «արժույթ», «ինդեքս», «տոկոսադրույք», «ապրանք/հումք», «այլ ակտիվ»:
37) ***«Ածանցյալ գործիքի հիմքում ընկած ակտիվի ընդհանուր արժեքը»*** սյունակում լրացվում է ածանցյալ գործիքի հիմքում ընկած ակտիվի ընդհանուր արժեքը:
38) ***«Հարաբերակցությունը ֆոնդի ակտիվների նկատմամբ»*** սյունակում լրացվում է ածանցյալ գործիքի հիմքում ընկած ակտիվի ընդհանուր արժեքի հարաբերակցությունը ֆոնդի ընդհանուր ակտիվների նկատմամբ՝ տոկոսով:
39) Աղյուսակ 7-ում ներկայացվում են բոլոր այն ակտիվները, որոնք չեն ներկայացվել 1-ից 6-րդ աղյուսակներում:

88. ***Թիվ 17 հաշվետվությունում*** ներկայացվում է հաշվետու ժամանակաշրջանի վերջին օրվա դրությամբ ոչ հրապարակային ներդրումային ֆոնդի հաշվին ներգրավված փոխառու միջոցների վերաբերյալ տեղեկատվությունը՝ ըստ յուրաքանչյուր փոխառության (պարտքային արժեթղթերի թողարկման), առանց խմբավորման, համաձայն Հավելված 17-ի:
89. Թիվ 17 հաշվետվությունը լրացվում է հետևյալ կանոններին համապատասխան.
1) Աղյուսակ 17-ում ***«Փոխատուի անունը, ազգանունը (անվանումը)»*** սյունակում լրացվում է ֆիզիկական անձ փոխատուի անունը, ազգանունը, իսկ իրավաբանական անձի դեպքում՝ լրիվ անվանումը:
2) ***«Փոխատուի անձը հաստատող փաստաթղթի սերիան, համարը (պետական գրանցման համարը)»*** սյունակում լրացվում է ֆիզիկական անձ փոխատուի անձը հաստատող փաստաթղթի սերիան (առկայության դեպքում) և համարը, իսկ իրավաբանական անձի դեպքում՝ պետական գրանցման համարը:
3) ***«Փոխատուի նույնականացման և ինքնության ստուգման եղանակը»*** սյունակում լրացվում է փոխատուի (նրա անունից հանդես եկող անձի) նույնականացման և ինքնության ստուգման եղանակը՝ «առերես շփմամբ», «առանց առերես շփման՝ տեսազանգ», «առանց առերես շփման՝ հեռախոսազանգ», «առանց առերես շփման՝ նամակագրություն», «առանց առերես շփման՝ այլ եղանակ»:
4) ***«Փոխառության ժամկետը»*** սյունակում լրացվում է ներդրումային ֆոնդի անունից ներգրավված փոխառության մարման փաստացի ժամկետը՝ ամիսներով:
5) ***«Փոխառության տոկոսը»*** սյունակում լրացվում է ներդրումային ֆոնդի անունից ներգրավված փոխառության անվանական տարեկան տոկոսադրույքը:
6) ***«Փոխառության առարկան»*** սյունակում լրացվում է ներդրումային ֆոնդի անունից ներգրավված փոխառության առարկան: Եթե փոխառության առարկան դրամական միջոցներ են, ապա այս սյունակում լրացվում է համապատասխան արժույթի ISO կոդը:
7) ***«Փոխառության ծավալը»*** սյունակում լրացվում է ներդրումային ֆոնդի անունից ներգրավված փոխառության փաստացի մնացորդային ծավալը:
8) ***«Հարաբերակցությունը ֆոնդի զուտ ակտիվների նկատմամբ»*** սյունակում լրացվում է փոխառության փաստացի մնացորդային ծավալի հարաբերակցությունը ֆոնդի զուտ ակտիվների արժեքի նկատմամբ՝ տոկոսով:
90. Թիվ 16 և 17 հաշվետվություններում ***«Թողարկողի գտնվելու վայրը», «Իրավաբանական անձ փոխառուի գտնվելու վայրը», «Իրավաբանական անձ փոխատուի գտնվելու վայրը», «Բանկի գտնվելու վայրը», «Անշարժ գույքի գտնվելու վայրը»*** սյունակներում լրացվում է համապատասխան երկրի ISO կոդը:»,

4) Կանոնակարգի Հավելված 2-ով սահմանված թիվ 2 հաշվետվության աղյուսակում 3.15-րդ տողը շարադրել հետևյալ խմբագրությամբ.

«

3.15	Շահույթ/վնասով վերաչափվող իրական արժեքով հաշվառվող և իրական արժեքով՝ այլ համապարփակ ֆինանսական արդյունքի միջոցով չափվող ֆինանսական ակտիվների վերագնահատումից ստացված եկամուտներ	

»,

5) Կանոնակարգի Հավելված 6-ով սահմանված Թիվ 6 հաշվետվության.
   ա. 8502-րդ և 8503-րդ տողերում «վաճառքի համար մատչելի արժեթղթեր» բառերը փոխարինել «իրական արժեքով՝ այլ համապարփակ ֆինանսական արդյունքի միջոցով չափվող ֆինանսական ակտիվներ» բառերով,
   բ. 8504-րդ և 8505-րդ տողերում «մինչև մարման ժամկետը պահվող» բառերը փոխարինել «ամորտիզացված արժեքով հաշվառվող» բառերով,
6) Կանոնակարգը Հավելված 13-ից հետո լրացնել Հավելված 14-ով՝ համաձայն սույն որոշման Հավելված 1-ի, և Հավելված 15-ով, Հավելված 16-ով և Հավելված 17-ով՝ համաձայն սույն որոշման Հավելված 2-ի (կցվում են),
7) Ուժը կորցրած ճանաչել Հայաստանի Հանրապետության կենտրոնական բանկի խորհրդի 2017 թվականի դեկտեմբերի 26-ի «Հայաստանի Հանրապետության կենտրոնական բանկի խորհրդի 2013 թվականի դեկտեմբերի 24-ի թիվ 301-Ն որոշման մեջ փոփոխություններ և լրացումներ կատարելու մասին» թիվ 297-Ն որոշման 1-ին կետի 22-րդ ենթակետը Կանոնակարգի Հավելված 2-ով սահմանված թիվ 2 հաշվետվության աղյուսակի 3.15-րդ տողի մասով և 23-րդ ենթակետը:

2. Սույն որոշումն ուժի մեջ է մտնում պաշտոնական հրապարակման օրվան հաջորդող տասներորդ օրը:

ՀՀ կենտրոնական բանկի նախագահի տեղակալ Ն. Երիցյան
8 օգոստոսի 2018 թ., N 136-Ն

Հավելված 1
Հայաստանի Հանրապետության
կենտրոնական բանկի խորհրդի
2018 թվականի օգոստոսի 3-ի
թիվ 136-Ն որոշման

Հավելված 14
Հայաստանի Հանրապետության կենտրոնական բանկի 2013 թվականի դեկտեմբերի 24-ի թիվ 301-Ն որոշմամբ հաստատված «Ներդրումային ֆոնդի կառավարչի կողմից իր և իր կողմից կառավարվող ֆոնդերի մասին Կենտրոնական բանկ ներկայացվող հաշվետվությունները, դրանց ձևերը, բովանդակությունը, ներկայացման կարգը, ժամկետները և պարբերականությունը, կառավարչի կողմից առանձին որոշումների կայացման մասին կենտրոնական բանկին լրացուցիչ տեղեկությունների տրամադրման կարգը» կանոնակարգ 10/03-ի

Հաշվետվություն թիվ 14
(ներկայացվում է ըստ Կենտրոնական բանկի պահանջի)

1. Ֆոնդի կառավարչի (ֆոնդի կառավարումն իրականացնող անձի) անվանումը
_____

2. Հաշվետվության կազմման ամսաթիվը _____
օր/ամիս/տարի

3. ԿԲ պահանջի ամսաթիվը _____
օր/ամիս/տարի

4. ԿԲ պահանջի հակիրճ նկարագրությունը
_____
_____
_____

5. Պահանջվող տեղեկատվությունը
_____
_____
_____

Հավելված 2
Հայաստանի Հանրապետության
կենտրոնական բանկի խորհրդի
2018 թվականի օգոստոսի 3-ի
թիվ 136-Ն որոշման

«Հավելված 15
«Ներդրումային ֆոնդի կառավարչի կողմից իր և իր կողմից կառավարվող ֆոնդերի մասին Կենտրոնական բանկ ներկայացվող հաշվետվությունները, դրանց ձևերը, բովանդակությունը, ներկայացման կարգը, ժամկետները և պարբերականությունը, կառավարչի կողմից առանձին որոշումների կայացման մասին Կենտրոնական բանկին տեղեկացման կարգը»
կանոնակարգ 10/03-ի

ՀԱՇՎԵՏՎՈՒԹՅՈՒՆ ԹԻՎ 15
ՈՉ ՀՐԱՊԱՐԱԿԱՅԻՆ ՆԵՐԴՐՈՒՄԱՅԻՆ ՖՈՆԴԻ ՄԱՍՆԱԿԻՑՆԵՐԻ ՎԵՐԱԲԵՐՅԱԼ

(եռամսյակային)

Ֆոնդի անվանումը _____

Ֆոնդի կառավարումն իրականացնող անձի անվանումը _____

Հաշվետու ժամանակաշրջանի վերջին օրվա ամսաթիվը _____

Ֆոնդի զուտ ակտիվների արժեքը հաշվետու ժամանակաշրջանի վերջին օրվա դրությամբ _____

Ֆոնդի զուտ ակտիվների արժեքի հաշվարկման ամսաթիվը _____

Մասնակցի անունը, ազգանունը (անվանումը)	Անձը հաստատող փաստաթղթի սերիան, համարը (պետական գրանցման համարը)	Անձի նույնականացման և ինքնության ստուգման եղանակը	Ռեզիդենտությունը (երկիրը)	Մասնակցի մասնաբաժինը ֆոնդում (%)
1	2	3	4	5

Հավելված 16
«Ներդրումային ֆոնդի կառավարչի կողմից իր և իր կողմից կառավարվող ֆոնդերի մասին Կենտրոնական բանկ ներկայացվող հաշվետվությունները, դրանց ձևերը, բովանդակությունը, ներկայացման կարգը, ժամկետները և պարբերականությունը, կառավարչի կողմից առանձին որոշումների կայացման մասին Կենտրոնական բանկին տեղեկացման կարգը» կանոնակարգ 10/03-ի

ՀԱՇՎԵՏՎՈՒԹՅՈՒՆ ԹԻՎ 16
ՈՉ ՀՐԱՊԱՐԱԿԱՅԻՆ ՆԵՐԴՐՈՒՄԱՅԻՆ ՖՈՆԴԻ ՆԵՐԴՐՈՒՄՆԵՐԻ ԿԱՌՈՒՑՎԱԾՔԻ ՎԵՐԱԲԵՐՅԱԼ
(եռամսյակային)

Ֆոնդի անվանումը _____

Ֆոնդի կառավարումն իրականացնող անձի անվանումը _____

Հաշվետու ժամանակաշրջանի վերջին օրվա ամսաթիվը _____

Ֆոնդի զուտ ակտիվների արժեքը հաշվետու ժամանակաշրջանի վերջին օրվա դրությամբ _____

Ֆոնդի զուտ ակտիվների արժեքի հաշվարկման ամսաթիվը _____

ԱՂՅՈՒՍԱԿ 1. ԱՐԺԵԹՂԹԵՐ

Արժեթղթի տեսակը	Արժեթղթի դասը	Արժեթղթի տարբերակիչ ծածկագիրը	Թողարկողի անվանումը	Թողարկողի գտնվելու վայրը	Արժույթի ISO կոդը	Արժեթղթերի քանակը	Արժեթղթի ընթացիկ շուկայական արժեքը	Արժեթղթերի ընդհանուր շուկայական արժեքը	Տեսակարար կշիռը ֆոնդի ակտիվների նկատմամբ (%)
1	2	3	4	5	6	7	8	9	10
Ընդամենը									

ԱՂՅՈՒՍԱԿ 2. ՏՐԱՄԱԴՐՎԱԾ ՓՈԽԱՌՈՒԹՅՈՒՆՆԵՐ

Փոխառուի անունը, ազգանունը (անվանումը)	Իրավաբանական անձ փոխառուի գտնվելու վայրի երկիրը	Փոխառության ժամկետը	Փոխառության տոկոսը	Արժույթի ISO կոդը	Փոխառության գումարը	Տեսակարար կշիռը ֆոնդի ակտիվների նկատմամբ (%)
1	2	3	4	5	6	7
Ընդամենը						

ԱՂՅՈՒՍԱԿ 3. ԱՎԱՆԴՆԵՐ ԵՎ ԴՐԱՄԱԿԱՆ ՄԻՋՈՑՆԵՐ

Բանկի անվանումը	Բանկի գտնվելու վայրը	Ժամկետը	Տոկոսադրույքը	Արժույթի ISO կոդը	Անվանական արժեքը	Համախառն գումարը	Տեսակարար կշիռը ֆոնդի ակտիվների նկատմամբ (%)
1	2	3	4	5	6	7	8
Ընդամենը							

ԱՂՅՈՒՍԱԿ 4. ԱՆՇԱՐԺ ԳՈՒՅՔ

Անշարժ գույքի տեսակը	Անշարժ գույքի գտնվելու վայրը	Համախառն գնման գինը	Իրական արժեքը	Տեսակարար կշիռը ֆոնդի ակտիվների նկատմամբ (%)
1	2	3	4	5
Ընդամենը				

ԱՂՅՈՒՍԱԿ 5. ՌԵՊՈ ԳՈՐԾԱՐՔՆԵՐ

Ռեպո գործարքների դիրքը	Արժեթղթի տարբերակիչ ծածկագիրը	Ռեպո գործարքի հիմքում ընկած արժեթղթերի ընթացիկ արժեքը	Ռեպո գործարքի արժեքը	Հարաբերակցությունը ֆոնդի ակտիվների նկատմամբ (%)
1	2	3	4	5
Ընդամենը				

ԱՂՅՈՒՍԱԿ 6. ԱԾԱՆՑՅԱԼ ԳՈՐԾԻՔՆԵՐ

Ածանցյալ գործիքի տեսակը	Գործարքի տեսակը	Ածանցյալ գործիքի հիմքում ընկած ակտիվը	Ածանցյալ գործիքի հիմքում ընկած ակտիվի ընդհանուր արժեքը	Հարաբերակցությունը ֆոնդի ակտիվների նկատմամբ (%)
1	2	3	4	5
Ընդամենը				

ԱՂՅՈՒՍԱԿ 7. ԱՅԼ ԱԿՏԻՎՆԵՐ

Ակտիվի անվանումը, նկարագրությունը	Ակտիվի ընթացիկ շուկայական արժեքը	Տեսակարար կշիռը ֆոնդի ակտիվների նկատմամբ (%)
1	2	3
Ընդամենը		

Հավելված 17
«Ներդրումային ֆոնդի կառավարչի կողմից իր և իր կողմից կառավարվող ֆոնդերի մասին Կենտրոնական բանկ ներկայացվող հաշվետվությունները, դրանց ձևերը, բովանդակությունը, ներկայացման կարգը, ժամկետները և պարբերականությունը, կառավարչի կողմից առանձին որոշումների կայացման մասին Կենտրոնական բանկին տեղեկացման կարգը»
կանոնակարգ 10/03-ի

ՀԱՇՎԵՏՎՈՒԹՅՈՒՆ ԹԻՎ 17
ՈՉ ՀՐԱՊԱՐԱԿԱՅԻՆ ՆԵՐԴՐՈՒՄԱՅԻՆ ՖՈՆԴԻ ԱՆՈՒՆԻՑ ՆԵՐԳՐԱՎՎԱԾ ՓՈԽԱՌՈՒ ՄԻՋՈՑՆԵՐԻ ՎԵՐԱԲԵՐՅԱԼ

(եռամսյակային)

Ֆոնդի անվանումը _____

Ֆոնդի կառավարումն իրականացնող անձի անվանումը _____

Հաշվետու ժամանակաշրջանի վերջին օրվա ամսաթիվը _____

Ֆոնդի զուտ ակտիվների արժեքը հաշվետու ժամանակաշրջանի վերջին օրվա դրությամբ _____

Ֆոնդի զուտ ակտիվների արժեքի հաշվարկման ամսաթիվը _____

Փոխատուի անունը, ազգանունը (անվանումը)	Փոխատուի անձը հաստատող փաստաթղթի սերիան, համարը (պետական գրանցման համարը)	Փոխատուի նույնականացման և ինքնության ստուգման եղանակը	Իրավաբանական անձ փոխատուի գտնվելու վայրը	Փոխառության ժամկետը	Փոխառության տոկոսը	Փոխառության առարկան	Փոխառության ծավալը	Հարաբերակցությունը ֆոնդի զուտ ակտիվների նկատմամբ (%)
1	2	3	4	5	6	7	8	9
Ընդամենը								

*Հայաստանի Հանրապետության կենտրոնական բանկի խորհրդի 2008 թվականի դեկտեմբերի 16-ի թիվ 357-Ն որոշման մեջ փոփոխություններ և լրացումներ կատարելու մասին**

Հաշվի առնելով Կենտրոնական դեպոզիտարիայի կողմից դրամական միջոցների հաշվառման հաշիվների վարման իրավասությունը,

նպատակ ունենալով Հայաստանի Հանրապետության կենտրոնական բանկի համար ապահովել վերահսկողական, վիճակագրական և վերլուծական նպատակներով անհրաժեշտ տեղեկությունների ստացումը,

հիմք ընդունելով «Արժեթղթերի շուկայի մասին» Հայաստանի Հանրապետության օրենքի 182-րդ հոդվածի 1-ին, 3-րդ և 4-րդ կետերը և 207-րդ հոդվածի 1-ին կետը,

ղեկավարվելով «Հայաստանի Հանրապետության կենտրոնական բանկի մասին» Հայաստանի Հանրապետության օրենքի 20-րդ հոդվածի «ե» կետով և «Նորմատիվ իրավական ակտերի մասին»

Հայաստանի Հանրապետության օրենքի 33-րդ հոդվածի 1-ին և 3-րդ մասերով և 34-րդ հոդվածով՝ Հայաստանի Հանրապետության կենտրոնական բանկի խորհուրդը որոշում է.

1. Հայաստանի Հանրապետության կենտրոնական բանկի խորհրդի 2008 թվականի դեկտեմբերի 16-ի ««Կենտրոնական դեպոզիտարիայի՝ Կենտրոնական բանկ ներկայացվող հաշվետվությունները, դրանց ներկայացման կարգը, ձևը և ժամկետները» կանոնակարգ 5/04-ը հաստատելու մասին» թիվ 357-Ն որոշմամբ հաստատված «Կենտրոնական դեպոզիտարիայի՝ Կենտրոնական բանկ ներկայացվող հաշվետվությունները, դրանց ներկայացման կարգը, ձևը և ժամկետները» կանոնակարգ 5/04-ում (այսուհետ՝ Կանոնակարգ) կատարել հետևյալ փոփոխություններն ու լրացումները.

1) Կանոնակարգի 3-րդ կետի 7-րդ ենթակետից հետո լրացնել հետևյալ բովանդակությամբ նոր՝ 8-13-րդ ենթակետեր.

«8) ***«Ռեզիդենտ/ոչ ռեզիդենտ»***՝ *համաձայն սույն կանոնակարգի հավելված 13-ով սահմանված մեթոդաբանության:*

9) ***«Կանոնակարգ 5/09»***՝ Հայաստանի Հանրապետության կենտրոնական բանկի խորհրդի 2012 թվականի սեպտեմբերի 18-ի ««Կենտրոնական դեպոզիտարիայի կողմից լրացուցիչ գործունեության տեսակները, դրանց իրականացման կարգը և պայմանները» կանոնակարգ 5/09-ը հաստատելու մասին» թիվ 242-Ն որոշմամբ հաստատված «Կենտրոնական դեպոզիտարիայի կողմից լրացուցիչ գործունեության տեսակները, դրանց իրականացման կարգը և պայմանները» կանոնակարգ 5/09:

10) ***«Հաշվետեր»***՝ անձ, որի համար (անունով) Կենտրոնական դեպոզիտարիայում Կանոնակարգ 5/09-ով սահմանված կարգով բացվել է դրամական միջոցների հաշվառման հաշիվ:

11) ***«Ներքին փոխանցում»***՝ դրամական միջոցների հաշվառման հաշվով (հաշիվներով) գործառնություն, որի արդյունքում տեղի է ունենում մեկ հաշվետիրոջ հաշվառման հաշվում դրամական միջոցների պակասեցում և մեկ այլ հաշվետիրոջ հաշվառման հաշվում դրամական միջոցների ավելացում:

12) ***«Արտաքին փոխանցում»***՝ դրամական միջոցների հաշվառման հաշվով գործառնություն, որի արդյունքում, հաշվետիրոջ հանձնարարականի հիման վրա, տեղի է ունենում տվյալ հաշվետիրոջ դրամական միջոցների հաշվառման հաշվում հաշվառված և Կանոնակարգի 5/09-ի 18-րդ կետով սահմանված ֆինանսական կազմակերպությունների մոտ բացված հաշիվներում առկա դրամական միջոցների փոխանցում՝ Կենտրոնական դեպոզիտարիայի կողմից չվարվող այլ հաշվի:

13) ***«Արտաքին համալրում»***՝ դրամական միջոցների հաշվառման հաշվով գործառնություն, որի արդյունքում տեղի է ունենում Կանոնակարգ 5/09-ի 18-րդ կետով սահմանված ֆինանսական կազմակերպությունների մոտ բացված հաշիվներին համալրում՝ հաշվետիրոջ հաշվին դրամական միջոցների փոխանցման արդյունքում:»,

2) Կանոնակարգի 5-րդ կետով սահմանված աղյուսակում՝

ա. «13»-րդ տողում «շաբաթական» բառը փոխարինել «շաբաթական, ամսական» բառերով,

---

* *Ոչ պաշտոնական հրատարակություն:*
Ընդունված է ՀՀ ԿԲ խորհրդի կողմից 2018 թ. օգոստոսի 3-ին (ՀՀԳՏ N22 (625)[1], 22.08.2018):

բ. «13»-րդ տողից հետո լրացնել հետևյալ բովանդակությամբ 14-17-րդ տողեր.

«

14	Հաշվետվություն Կենտրոնական դեպոզիտարիայում հաշվետերերին պատկանող դրամական միջոցների հաշվառման վերաբերյալ	շաբաթական, տարեկան
15	Հաշվետվություն հաշվետերերին պատկանող դրամական միջոցների հաշվառման հաշիվներով կատարված գործառնությունների վերաբերյալ	շաբաթական, տարեկան
16	Հաշվետվություն Ն1 նորմատիվի վերաբերյալ	ամսական
17	Հաշվետվություն Ն2 նորմատիվի վերաբերյալ	ամսական

»,

3) *Կանոնակարգի 6-րդ կետում «8» թիվը փոխարինել «12» թվով,*
4) *Կանոնակարգի 29-րդ կետում* `
   ա. 3-րդ ենթակետում «արդյունքում փոխանցման» բառերից հետո լրացնել «դեպքում, «տեղաբաշխում»՝ արժեթղթերի տեղաբաշխման» բառերը,
   բ. 3-րդ կետից հետո լրացնել հետևյալ բովանդակությամբ նոր 3.1 ենթակետ,
   «3.1) «Վերջնահաշվարկի տեսակը» սյունակում նշվում է «առաքում վճարման դիմաց», «ազատ առաքում» կամ «ազատ առաքում՝ համաձայնությամբ»՝ կախված վերջնահաշվարկի արդյունքում արժեթղթերի փոխանցման ձևից:»,
5) *Կանոնակարգի 37-րդ կետում* `
   ա) «ամսվա» բառից առաջ լրացնել «շաբաթվա և» բառերը,
   բ) «վերջի դրությամբ:» բառերից հետո լրացնել «Սույն հաշվետվության համաձայն՝ տեղեկությունները լրացվում են հաշվետու ժամանակաշրջանի վերջին օրվա ժամը 24:00-ի դրությամբ:» նախադասություն,
6) Կանոնակարգը 13-րդ գլխից հետո լրացնել հետևյալ բովանդակությամբ՝ 14-17-րդ գլուխներով.

«ԳԼՈՒԽ 14. ԿԵՆՏՐՈՆԱԿԱՆ ԴԵՊՈԶԻՏԱՐԻԱՅՈՒՄ ՀԱՇՎԵՏԵՐԵՐԻՆ ՊԱՏԿԱՆՈՂ ԴՐԱՄԱԿԱՆ ՄԻՋՈՑՆԵՐԻ ՀԱՇՎԱՌՄԱՆ ՎԵՐԱԲԵՐՅԱԼ ԹԻՎ 14 ՀԱՇՎԵՏՎՈՒԹՅԱՆ ԼՐԱՑՄԱՆ ԿԱՐԳԸ

39. Թիվ 14 հաշվետվությունում լրացվում են այն հաշվետերերին պատկանող դրամական միջոցների հաշվառման հաշիվների վերաբերյալ տեղեկությունները, որոնց համար Կենտրոնական դեպոզիտարիայում բացվել են դրամական միջոցների հաշվառման հաշիվներ: Հաշվետվությունը լրացվում է այն արժույթով (ՀՀ դրամով, դոլարով և այլն)՝ ամբողջական միավորներով, որով արտահայտված են հաշվետերերի դրամական միջոցները: Սույն հաշվետվության համաձայն՝ տեղեկությունները լրացվում են հաշվետու ժամանակաշրջանի վերջին օրվա ժամը 24:00-ի դրությամբ:

40. Թիվ 14 հաշվետվությունը բաղկացած է 2 աղյուսակից, որոնք լրացվում են սույն կանոնակարգի 41-46-րդ կետերի համաձայն:

41. Թիվ 14 հաշվետվության 1-ին աղյուսակում լրացվում են Կենտրոնական դեպոզիտարիայում հաշվառվող դրամական միջոցների վերաբերյալ ամփոփ տեղեկությունները:

42. Թիվ 14 հաշվետվության 1-ին աղյուսակը լրացվում է Կենտրոնական դեպոզիտարիայի դրամական միջոցների հաշվառման համակարգում առկա տեղեկատվության հիման վրա:

43. Թիվ 14 հաշվետվության 1-ին աղյուսակը լրացվում է հետևյալ լրացման հրահանգին համապատասխան.

1) ***«Հաշվետիրոջ տեսակը»*** սյունակում նշվում է «ենթապահառու», «հաշվի օպերատոր», «կենսաթոշակային ֆոնդ» «ներդրումային այլ ֆոնդ» կամ «հաշվարկային համակարգի այլ անդամ»: Եթե հաշվետերը միևնույն ժամանակ և՛ հաշվի օպերատոր է, և՛ ենթապահառու, ապա հաշվետվությունում նշվում է ենթապահառու:
2) ***«Հաշվետիրոջ ռեզիդենտությունը»*** սյունակում նշվում է «ռեզիդենտ», եթե հաշվետերը ռեզիդենտ է, կամ «ոչ ռեզիդենտ», եթե հաշվետերը ոչ ռեզիդենտ է:
3) ***«Հաշվի տեսակը»*** սյունակում լրացվում է «սեփական» կամ «հաճախորդների ամփոփ»:
4) ***«Արժույթի ԻՍՕ կոդը»*** սյունակում լրացվում է այն արժույթի ԻՍՕ կոդը, որով արտահայտված են հաշվետերերի դրամական միջոցները:
5) ***«Հաշվառման հաշվում առկա դրամական միջոցների ծավալը»*** սյունակում լրացվում է Կենտրոնական դեպոզիտարիայի հաշվառման հաշվում հաշվառվող դրամական միջոցների գումարը:
6) ***«Դրամական միջոցները պահող ֆինանսական կազմակերպության տեսակը»*** սյունակում նշվում է «ՀՀ Կենտրոնական բանկ», «ՀՀ առևտրային բանկեր», «օտարերկրյա կենտրոնական դեպոզիտա-

րիաներ», «օտարերկրյա բանկեր» կամ «այլ»: Սյունակը լրացվում է կախված նրանից, թե Կենտրոնական դեպոզիտարիան որտեղ է պահում իր հաշվետերերի դրամական միջոցները:

44. Թիվ 14 հաշվետվության 2-րդ աղյուսակում լրացվում են Կենտրոնական դեպոզիտարիայի կողմից ֆինանսական կազմակերպությունների մոտ պահվող դրամական միջոցների վերաբերյալ ամփոփ տեղեկությունները:

45. Թիվ 14 հաշվետվության 2-րդ աղյուսակը լրացվում է՝ հիմք ընդունելով ֆինանսական կազմակերպություններում Կենտրոնական դեպոզիտարիայի հաշվի մնացորդների վերաբերյալ քաղվածքները:

46. Թիվ 14 հաշվետվության 2-րդ աղյուսակը լրացվում է հետևյալ լրացման հրահանգին համապատասխան.

1) ***«Ֆինանսական կազմակերպության տեսակը»*** սյունակում նշվում է «ՀՀ կենտրոնական բանկ», «ՀՀ առևտրային բանկեր», «օտարերկրյա կենտրոնական դեպոզիտարիաներ», «օտարերկրյա բանկեր» կամ «այլ»: Սյունակը լրացվում է կախված նրանից, թե Կենտրոնական դեպոզիտարիան որտեղ է պահում իր հաշվետերերի դրամական միջոցները:
2) ***«Արժույթի ԻՍՕ կոդը»*** սյունակում լրացվում է այն արժույթի ԻՍՕ կոդը, որով արտահայտված են նշված տեսակի ֆինանսական կազմակերպությունների մոտ պահվող Կենտրոնական դեպոզիտարիայի հաշվում առկա դրամական միջոցները: Կենտրոնական դեպոզիտարիայի կողմից միևնույն տեսակի մի քանի ֆինանսական կազմակերպությունների մոտ պահվող դրամական միջոցները, որոնք արտահայտված են նույն արժույթով, լրացվում են մեկ տողով: Նույն տեսակի ֆինանսական կազմակերպության մոտ տարբեր արժույթներով պահվող դրամական միջոցների մասին տեղեկատվությունը լրացվում է մի քանի տողով՝ կախված արժույթների քանակից:
3) ***«Դրամական միջոցների ծավալը»*** սյունակում լրացվում է նշված տեսակի ֆինանսական կազմակերպությունների մոտ պահվող դրամական միջոցների գումարը:

ԳԼՈՒԽ 15. ՀԱՇՎԵՏԵՐԵՐԻՆ ՊԱՏԿԱՆՈՂ ԴՐԱՄԱԿԱՆ ՄԻՋՈՑՆԵՐԻ ՀԱՇՎԱՌՄԱՆ ՀԱՇԻՎՆԵՐՈՎ ԿԱՏԱՐՎԱԾ ԳՈՐԾԱՌՆՈՒԹՅՈՒՆՆԵՐԻ ՎԵՐԱԲԵՐՅԱԼ ԹԻՎ 15 ՀԱՇՎԵՏՎՈՒԹՅԱՆ ԼՐԱՑՄԱՆ ԿԱՐԳԸ

47. Թիվ 15 հաշվետվությունում լրացվում են դրամական միջոցների հաշվառման հաշիվներով կատարված գործառնությունների վերաբերյալ տեղեկությունները: Հաշվետվությունը լրացվում է այն արժույթով (ՀՀ դրամով, դոլարով և այլն)՝ ամբողջական միավորներով, որով իրականացվում է գործառնությունը:

48. Թիվ 15 հաշվետվության տեղեկությունները լրացվում են հաշվետու ժամանակաշրջանի՝ վերջին օրվա ժամը 24:00-ի դրությամբ:

49. Թիվ 15 հաշվետվության իմաստով գործառնություն է համարվում Կենտրոնական դեպոզիտարիայի կողմից հաշվետերերի հաշվառման հաշիվներում կատարած գրառումը, որը վերաբերում է դրամական միջոցների ավելացմանը, պակասեցմանը կամ դրանց նկատմամբ իրավունքի սահմանափակմանը: Դրամական միջոցների դեպոնացումների և ապադեպոնացումների վերաբերյալ տեղեկությունները հաշվետվությունում չեն արտացոլվում:

50. Թիվ 15 հաշվետվությունը բաղկացած է 5 աղյուսակից:

51. Թիվ 15 հաշվետվության սյունակները լրացվում են հետևյալ կանոններին համապատասխան.

1) ***«Օգտագործվող համակարգը»*** սյունակում նշվում է «ԿԴ ներքին համակարգ», «Ս.Վ.Ի.Ֆ.Թ.», «թղթային» կամ «այլ»: Բացառություն են կազմում 1-ին աղյուսակի «Օգտագործվող համակարգը» սյունակը, որտեղ, բացի սույն ենթակետում նշված տարբերակներից, կարող է նշվել նաև «ՀՀ ԿԲ էլեկտրոնային վճարումների համակարգ»: Այս սյունակներում նշվում է այն տեխնիկածրագրային համակարգը, որը հիմք է հանդիսացել Կենտրոնական դեպոզիտարիայի կողմից համապատասխան գործառնությունն իրականացնելու համար:

   Օրինակ՝ եթե համակարգի անդամը ներքին փոխանցում իրականացնելու համար Կենտրոնական դեպոզիտարիային տալիս է հաղորդագրություն Կենտրոնական դեպոզիտարիայի ներքին համակարգով կամ Ս.Վ.Ի.Ֆ.Թ.-ով, ապա սյունակում լրացվում է համապատասխանաբար «ԿԴ ներքին համակարգ» կամ «Ս.Վ.Ի.Ֆ.Թ.»: Եթե Կենտրոնական դեպոզիտարիան ստանում է հաշվառման հաշիվների արտաքին համալրման կամ հաշիվներից արտաքին փոխանցման վերաբերյալ

հաստատում գործընկեր ֆինանսական կազմակերպությունից ՀՀ ԿԲ էլեկտրոնային վճարումների համակարգով կամ Ս.Վ.Ի.Ֆ.Թ.-ով, ապա սյունակում նշվում է համապատասխանաբար «ՀՀ ԿԲ էլեկտրոնային վճարումների համակարգ» կամ «Ս.Վ.Ի.Ֆ.Թ.»:

2) ***«Ֆինանսական կազմակերպության տեսակը»*** սյունակում նշվում է այն ֆինանսական կազմակերպության տեսակը, որտեղ պահվում են Կենտրոնական դեպոզիտարիայում հաշվառված դրամական միջոցները: Այս սյունակում նշվում է «ՀՀ կենտրոնական բանկ», «ՀՀ առևտրային բանկեր», «միջազգային ԿԴ» (միջազգային կենտրոնական դեպոզիտարիաներ), «օտարերկրյա բանկեր» և «այլ»:
3) ***«Գործառնության գումարը»*** սյունակում լրացվում է գործառնության գումարն այն արժույթով, որով իրականացվել է գործառնությունը:
4) ***«Արժույթի ԻՍՕ կոդը»*** սյունակում լրացվում է այն արժույթի ԻՍՕ կոդը, որով արտահայտված է գործառնությունը:
5) ***«Գործարքի քանակը»*** սյունակում լրացվում է տվյալ աղյուսակի տվյալ տողում լրացված նույն բնութագրիչներն ունեցող գործարքների քանակը:

52. Ի լրումն սույն կանոնակարգի 47-51-րդ կետերով սահմանված լրացման կանոնների՝ Թիվ 15 հաշվետվության յուրաքանչյուր աղյուսակի լրացման համար պետք է պահպանվեն նաև սույն կանոնակարգի 53-63-րդ կետերով սահմանված լրացման լրացուցիչ կանոնները:

53. Թիվ 15 հաշվետվության 1-ին աղյուսակում լրացվում են արժեթղթերի առաքման դիմաց վճարման հիմքով իրականացված գործառնությունների վերաբերյալ ամփոփ տեղեկությունները:

54. Թիվ 15 հաշվետվության 1-ին աղյուսակի սյունակները լրացվում են հետևյալ լրացման կանոններին համապատասխան.

1) ***«Գործառնության եղանակը»*** սյունակում նշվում է «ներքին փոխանցում», «արտաքին փոխանցում» կամ «արտաքին համալրում»՝ կախված նրանից, թե գործառնությունը Կենտրոնական դեպոզիտարիայի համար ինչպիսին է համարվում:
2) ***«Գործարքի կնքման վայրը»*** սյունակը լրացվում է հետևյալ կերպ. եթե արժեթղթերի գործարքը (DVP-delivery versus payment) կնքվել է Հայաստանի Հանրապետության տարածքից դուրս գործող կարգավորվող շուկայում, և այդ տեղեկատվությունը հայտնի է Կենտրոնական դեպոզիտարիային, ապա նշվում է «օտարերկրյա կարգավորվող շուկա», մնացած դեպքերում նշվում է «չկարգավորվող շուկա»:

55. Թիվ 15 հաշվետվության 2-րդ աղյուսակում լրացվում են վճարում վճարման դիմաց (PVP-payment versus payment) գործառնությունների վերաբերյալ ամփոփ տեղեկությունները:

56. Թիվ 15 հաշվետվության 2-րդ աղյուսակի սյունակները լրացվում են հետևյալ լրացման կանոններին համապատասխան.

1) ***«Օգտագործվող համակարգը-Ի»*** սյունակում նշվում է «ԿԴ ներքին համակարգ», «Ս.Վ.Ի.Ֆ.Թ.», «թղթային» կամ «այլ»: Այս սյունակում լրացվում է այն տեխնիկածրագրային համակարգը, որը հիմք է հանդիսացել Կենտրոնական դեպոզիտարիայի կողմից վճարում՝ վճարման դիմաց գործառնությանը մասնակից առաջին կողմի ներքին փոխանցումը իրականացնելու համար:
2) ***«Օգտագործվող համակարգը-ԻԻ»*** սյունակում նշվում է «ԿԴ ներքին համակարգ», «Ս.Վ.Ի.Ֆ.Թ.», «թղթային» կամ «այլ»: Այս սյունակում լրացվում է այն տեխնիկածրագրային համակարգը, որը հիմք է հանդիսացել Կենտրոնական դեպոզիտարիայի կողմից վճարում՝ վճարման դիմաց գործառնությանը մասնակից երկրորդ կողմի ներքին փոխանցումը իրականացնելու համար:
3) ***«Ֆինանսական կազմակերպության տեսակը-Ի»*** սյունակում նշվում է «ՀՀ կենտրոնական բանկ», «ՀՀ առևտրային բանկեր», «միջազգային ԿԴ» (միջազգային կենտրոնական դեպոզիտարիաներ), «օտարերկրյա բանկեր» և «այլ»: Այս սյունակում նշվում է այն ֆինանսական կազմակերպության տեսակը, որտեղ փաստացի պահվում են վճարում՝ վճարման դիմաց գործառնությանը մասնակից առաջին կողմի դրամական միջոցները:
4) **«Ֆինանսական կազմակերպության տեսակը-ԻԻ»** սյունակում նշվում է «ՀՀ կենտրոնական բանկ», «ՀՀ առևտրային բանկեր», «միջազգային ԿԴ» (միջազգային կենտրոնական դեպոզիտարիաներ), «օտարերկրյա բանկեր» և «այլ»: Այս սյունակում նշվում է այն ֆինանսական կազմակերպության տեսակը, որտեղ փաստացի պահվում են վճարում՝ վճարման դիմաց գործառնությանը մասնակից երկրորդ կողմի դրամական միջոցները:
5) ***«Արժութային զույգի ԻՍՕ կոդերը»*** սյունակում լրացվում է վճարում՝ վճարման դիմաց գործառնությանը մասնակցող արժույթների ԻՍՕ կոդերը: Օրինակ՝ երբ գործառնության հետևանքով կողմերի միջև փոխանցվում է ՀՀ դրամ և ԱՄՆ դոլար, լրացվում է «AMD/USD» կամ «USD/AMD»՝ կախված նրանից, թե տվյալ տողը լրացնելու համար որ արժույթն է համարվում առաջին և երկրորդ:

6) ***«Առաջին արժույթի ծավալը»*** սյունակում լրացվում է գործառնությանը մասնակից առաջին արժույթի ծավալը:
7) ***«Երկրորդ արժույթի ծավալը»*** սյունակում լրացվում է գործառնությանը մասնակից երկրորդ արժույթի ծավալը:

57. Թիվ 15 հաշվետվության 3-րդ աղյուսակում լրացվում են փոխարկման արդյունքում (FX-foreign exchange) արտաքին փոխանցման և արտաքին համալրման գործառնությունների վերաբերյալ ամփոփ տեղեկությունները:

58. Թիվ 15 հաշվետվության 3-րդ աղյուսակի սյունակները լրացվում են հետևյալ լրացման կանոններին համապատասխան.

1) ***«Արժութային զույգի ԻՍՕ կոդերը»*** սյունակում լրացվում են փոխարկման արդյունքում արտաքին փոխանցման և արտաքին համալրման գործառնությանը մասնակցող արժույթների ԻՍՕ կոդերը: Առաջինը նշվում է արտաքին փոխանցման արժույթի ԻՍՕ կոդը, երկրորդը՝ արտաքին համալրման: Օրինակ՝ երբ գործառնության հետևանքով հաշվառման հաշվից փոխանցվում է ՀՀ դրամ, և հաշիվը համալրվում է ԱՄՆ դոլարով, լրացվում է «AMD/USD»:
2) ***«Առաջին արժույթի ծավալը (արտաքին փոխանցում)»*** սյունակում լրացվում է արտաքին փոխանցմանը մասնակցող արժույթի ԻՍՕ կոդը:
3) ***«Երկրորդ արժույթի ծավալը (արտաքին համալրում)»*** սյունակում լրացվում է արտաքին համալրմանը մասնակցող արժույթի ԻՍՕ կոդը:

59. Թիվ 15 հաշվետվության 4-րդ աղյուսակում լրացվում են գրավադրման և հարկադիր արգելադրման գործառնությունների վերաբերյալ ամփոփ տեղեկությունները:

60. Թիվ 15 հաշվետվության 4-րդ աղյուսակի սյունակները լրացվում են հետևյալ լրացման կանոններին համապատասխան.

1) ***«Գործառնության եղանակը»*** սյունակում նշվում է «արտաքին փոխանցում» կամ «իրավունքի սահմանափակում»՝ կախված նրանից, թե գործառնությունը Կենտրոնական դեպոզիտարիայի համար ինչպիսին է համարվում:
2) ***«Գործառնության տեսակը»*** սյունակում նշվում են «հարկադիր արգելադրում» գործառնության կատարման համար դատարանի՝ օրինական ուժի մեջ մտած որոշումների վճիռները կամ դատական ակտերի հարկադիր կատարողի որոշումները հիմք ընդունելու դեպքում կամ «գրավադրում»՝ հաշվետերերի գրավադրման հանձնարարականների կատարման դեպքում:

61. Թիվ 15 հաշվետվության 5-րդ աղյուսակում լրացվում է Կենտրոնական դեպոզիտարիայի դրամական միջոցների հաշվառման հաշիվներով իրականացվող այն գործառնությունների վերաբերյալ տեղեկատվությունը, որը չի ներառվել սույն հաշվետվության 1-4 աղյուսակներում:

62. Թիվ 15 հաշվետվության 5-րդ աղյուսակում յուրաքանչյուր գործառնություն լրացվում է առանձին տողով:

63. Թիվ 15 հաշվետվության 5-րդ աղյուսակի սյունակները լրացվում են հետևյալ լրացման կանոններին համապատասխան.

1) ***«Գործառնության ծածկագիրը»*** սյունակում լրացվում է գործառնության գրառման համար Համակարգի կողմից ստեղծված գործառնության առանձնահատուկ նույնականացուցիչ համարը:
2) ***«Գործառնության եղանակը»*** սյունակում նշվում է «ներքին փոխանցում», «արտաքին փոխանցում» կամ «արտաքին համալրում»՝ կախված նրանից, թե գործառնությունը Կենտրոնական դեպոզիտարիայի համար ինչպիսին է համարվում:
3) ***«Գործառնության տեսակը»*** սյունակում նշվում է «ազատ փոխանցում», եթե գործառնությունը ազատ փոխանցման հիմքով է, կամ «այլ»՝ այլ դեպքերում (օրինակ՝ առանց հանձնարարականի դրամական միջոցների նվազեցում, այդ թվում՝ սխալմամբ մուտքագրված միջոցների վերադարձ):
4) ***«Հանձնարարականի տրման ամսաթիվը»*** սյունակում լրացվում է Համակարգի անդամի կողմից հաշվառման հաշիվներով գործարքի կատարման համար տրված հանձնարարականի ամսաթիվը՝ առկայության դեպքում:
5) ***«Գործառնության ժամը»*** սյունակում լրացվում է հաշվետու օրվա ընթացքում իրականացված գործառնության ժամը՝ Հայաստանի Հանրապետության ժամանակով: Գործառնության ժամը նշվում է հետևյալ կերպ. ժամ:րոպե:վայրկյան (14:50:55):
6) ***«Գործառնության նպատակը»*** սյունակում լրացվում է այն տեղեկությունը, որը Համակարգի անդամի կողմից նշվում է համապատասխան հանձնարարականում կամ արտաքին համալրման/փոխանցման գործառնության դեպքում ներառված է հանձնարարականի հաղորդագրության համապատասխան դաշտում:

7) ***«Հաշվի համարը»*** ենթասյունակում լրացվում են համապատասխանաբար գործառնության նախաձեռնող և հակադարձ կողմերի հաշվի համարները (հայտնի լինելու դեպքում):
8) ***«Ռեզիդենտությունը»*** ենթասյունակում նշվում է «ռեզիդենտ» կամ «ոչ ռեզիդենտ»՝ հայտնի լինելու դեպքում:

ԳԼՈՒԽ 16. Ն1 ՆՈՐՄԱՏԻՎԻ ՎԵՐԱԲԵՐՅԱԼ ԹԻՎ 16 ՀԱՇՎԵՏՎՈՒԹՅԱՆ ԼՐԱՑՄԱՆ ԿԱՐԳԸ

64. Թիվ 16 հաշվետվությունում ներկայացվում են ընդհանուր կապիտալի և ռիսկով կշռված ակտիվների միջև սահմանային հարաբերակցության՝ Ն1 նորմատիվի վերաբերյալ տեղեկությունները, որոնք հաշվարկվում են Կանոնակարգ 5/09-ով սահմանված կարգով: Այն օրերին, երբ Կենտրոնական դեպոզիտարիայի հաշվետվությունը փոփոխություն չի կրել (ներառյալ ոչ աշխատանքային օրերը), սույն հաշվետվությունում լրացվում են նախորդ օրվա տվյալները: Եթե Կենտրոնական դեպոզիտարիան Ֆինանսական հաշվետվությունների միջազգային ստանդարտների համաձայն և իր հաշվապահական հաշվառման քաղաքականությամբ նախատեսված լինելու դեպքում ձևավորել է պահուստներ, ապա տվյալ պահուստների մեծությունը նույնպես լրացվում է հաշվետվությունում:

65. Թիվ 16 հաշվետվությունը բաղկացած է 16 աղյուսակներից, որոնք լրացվում են սույն կանոնակարգի 66-95-րդ կետերի համաձայն:

66. Թիվ 16 հաշվետվության 1-ին աղյուսակում ներկայացվում և ամփոփվում են Ն1 նորմատիվի հաշվարկին մասնակցող ամսվա միջին օրական ցուցանիշներն ու նորմատիվ փաստացի մեծությունը՝ հաշվարկված համաձայն Կանոնակարգ 5/09-ի: 1-ին աղյուսակի 1-5-րդ սյունակներում ամփոփվում են, համապատասխանաբար՝ ընդհանուր կապիտալի, վարկային ռիսկի, արտարժութային ռիսկի, տոկոսադրույքի ռիսկի, բաժնային արժեթղթերի գնային ռիսկի նորմատիվային ամսվա միջին օրական մեծությունները, իսկ 6-րդ սյունակում՝ գործառնական ռիսկի նորմատիվային մեծությունը: 2-րդ սյունակի վարկային ռիսկի հաշվարկն իրականացվում է սույն հաշվետվության 3, 4, 5, 6, 7, 8 աղյուսակների համաձայն: 3-րդ սյունակի արտարժութային ռիսկի հաշվարկն իրականացվում է 9-րդ և 10-րդ աղյուսակների համաձայն, 4-րդ սյունակի տոկոսադրույքի ռիսկի հաշվարկն իրականացվում է 12-րդ և 13-րդ սյունակների համաձայն, 5-րդ սյունակի բաժնային արժեթղթերի գնային ռիսկի հաշվարկն իրականացվում է 14-րդ աղյուսակի համաձայն, իսկ 6-րդ սյունակի գործառնական ռիսկի հաշվարկը՝ 15-րդ կամ 16-րդ աղյուսակների համաձայն:

67. Թիվ 16 հաշվետվության 2-րդ աղյուսակում ներկայացվում են ընդհանուր կապիտալի հաշվեկշռային և նորմատիվային մեծությունները՝ ըստ ամսվա բոլոր օրերի, ինչպես նաև նորմատիվային կապիտալի հաշվարկի համար Կանոնակարգ 5/09-ով նախատեսված անհրաժեշտ նվազեցումները. այս նվազեցումները լրացվում են բացարձակ արժեքով:

68. Թիվ 16 հաշվետվության 3-րդ աղյուսակում ներկայացվում է վարկային ռիսկի հաշվարկը՝ ըստ օրերի: 3-րդ աղյուսակում չեն ներկայացվում այն ակտիվները, որոնց վրա տարածվում է վարկային ռիսկի զսպման մեխանիզմը (այսուհետ՝ ՎՌԶՄ): 3-րդ աղյուսակի 1-ին, 3-րդ, 5-րդ, 7-րդ, 9-րդ, 11-րդ, 13-րդ, 15-րդ, 17-րդ և 19-րդ սյունակներում լրացվում են ըստ ռիսկի կշիռների խմբավորված ակտիվների հանրագումարները՝ հազար դրամներով, իսկ 2-րդ, 4-րդ, 6-րդ, 8-րդ, 10-րդ, 12-րդ, 14-րդ, 16-րդ, 18-րդ և 20-րդ սյունակներում՝ համապատասխան ռիսկի կշիռ ունեցող ակտիվների հնարավոր կորուստների պահուստների մեծությունները՝ հազար դրամներով: 21-րդ սյունակում ամփոփվում է այն ակտիվների գծով վարկային ռիսկը, որոնց վրա չի տարածվում ՎՌԶՄ-ն:

69. Թիվ 16 հաշվետվության 4-րդ աղյուսակում լրացվում է ՎՌԶՄ ենթակա ակտիվների գծով վարկային ռիսկի հաշվարկն՝ ըստ օրերի: 4-րդ աղյուսակում ներկայացվում են այն ակտիվները, որոնց մեծությունը, համաձայն Կանոնակարգ 5/09-ի, չի ճշգրտվում արժեքի տատանման գործակիցներով:

70. Թիվ 16 հաշվետվության 4-րդ աղյուսակի սյունակները լրացվում են հետևյալ լրացման հրահանգին համապատասխան.

1) ***«ՎՌԶՄ ենթակա ակտիվների ընդհանուր գումարը»*** սյունակում լրացվում է ՎՌԶՄ ենթակա ակտիվների ընդհանուր գումարը՝ հազար դրամներով:
2) ***«Ակտիվների հնարավոր կորուստների պահուստ»*** սյունակում լրացվում է ՎՌԶՄ ենթակա ակտիվների գծով ձևավորված հնարավոր կորուստների պահուստի մեծությունը՝ բացարձակ արժեքով, հազար դրամներով:
3) ***«Ակտիվների մեծությունը, որոնց ռիսկի կշիռը ՎՌԶՄ կիրառման արդյունքում փոխվել է»*** սյունակում լրացվում է ՎՌԶՄ ենթակա ակտիվների այն մեծությունը՝ հազար դրամներով, որոնց ռիսկի կշիռը ՎՌԶՄ կիրառման արդյունքում փոխվել է:
4) ***«ՎՌԶՄ կիրառման արդյունքում վարկային ռիսկի փոփոխությունը»*** սյունակում լրացվում է ՎՌԶՄ կիրառման արդյունքում վարկային ռիսկի փոփոխությունը:

5) 5-14-րդ սյունակներում լրացվում են ակտիվների մեծությունները՝ հազար դրամներով, ըստ ռիսկի կշիռների՝ համապատասխան հնարավոր կորուստների պահուստի չափով նվազեցնելուց հետո: Ակտիվի ապահովված մասն արտացոլվում է ապահովվածության (կամ ապահովվածություն տրամադրող անձի) ռիսկի կշռին համապատասխան սյունակում, իսկ չապահովված մասը՝ փոխառուի/գործիքի ռիսկի կշռին համապատասխան սյունակում:

Օրինակ՝ ենթադրենք, փոխառության մեծությունը 100 դրամ է, ենթադրենք՝ պահուստը՝ 10 դրամ, փոխառուի ռիսկի կշիռը՝ 100 տոկոս: Փոխառության գծով առկա է ֆինանսական գրավ, որի ճշգրտված արժեքը 60 դրամ է: Ֆինանսական գրավի ռիսկի կշիռը 50 տոկոս է: Այս օրինակում փոխառության հաշվեկշռային արժեքն արտացոլվում է 1-ին սյունակում՝ 100 դրամի չափով, պահուստը 10 դրամ է, որն արտացոլվում է 2-րդ սյունակում: 3-րդ սյունակում կլրացվի 60 դրամ, իսկ 4-րդ՝ «ՎՌՁՄ կիրառման արդյունքում վարկային ռիսկի փոփոխությունը» սյունակում, լրացվում է 60*(100%-50%)=30 դրամ (որտեղ 60-ը այն մեծությունն է, որի ռիսկի կշիռը փոխվում է ՎՌՁՄ կիրառելիս, 100 տոկոսը ակտիվի ռիսկի կշիռն է մինչև ՎՌՁՄ կիրառելը, իսկ 50 տոկոսը՝ ակտիվի նոր ռիսկի կշիռն ՎՌՁՄ կիրառման արդյունքում): Միևնույն ժամանակ, փոխառության ապահովված մասը՝ 60 դրամը, պետք է լրացնել 9-րդ սյունակում: Իսկ փոխառության չապահովված մասը ((100-10)-60=30-ը) պետք է արտացոլել 11-րդ սյունակում՝ 30 դրամ գումարի չափով:

6) 15-րդ սյունակում ամփոփվում է ՎՌՁՄ ենթակա այն ակտիվների գծով վարկային ռիսկը, որոնց մեծությունը չի ճշգրտվում արժեքի տատանման գործակիցներով:

71. Թիվ 16 հաշվետվության 5-րդ աղյուսակում լրացվում է ՎՌՁՄ ենթակա ակտիվների գծով վարկային ռիսկի հաշվարկն ըստ օրերի: Սույն աղյուսակում լրացվում են միայն այն ակտիվները, որոնց մեծությունները, համաձայն Կանոնակարգ 5/09-ի, ճշգրտվում են արժեքի տատանման գործակիցներով (օրինակ՝ Հայաստանի Հանրապետության տարածքում գործող բանկերի կողմից թողարկված պարտատոմսեր):

72. Թիվ 16 հաշվետվության 5-րդ աղյուսակի սյունակները լրացվում են հետևյալ լրացման հրահանգին համապատասխան.

1) ***«ՎՌՁՄ ենթակա ակտիվների ընդհանուր գումարը»*** սյունակում լրացվում է ՎՌՁՄ ենթակա ակտիվների ընդհանուր գումարը՝ հազար դրամներով:
2) ***«Ակտիվների հնարավոր կորուստների պահուստ»*** սյունակում՝ ՎՌՁՄ ենթակա ակտիվների գծով ձևավորված հնարավոր կորուստների պահուստի մեծությունը բացարձակ արժեքով՝ հազար դրամներով:
3) ***«Ակտիվների մեծությունը, որոնց ռիսկի կշիռը ՎՌՁՄ կիրառման արդյունքում փոխվել է»*** սյունակում լրացվում է ՎՌՁՄ ենթակա ակտիվների այն մեծությունը՝ հազար դրամներով, որոնց ռիսկի կշիռը ՎՌՁՄ կիրառման արդյունքում փոխվել է:
4) ***«ՎՌՁՄ կիրառման արդյունքում վարկային ռիսկի փոփոխությունը»*** սյունակում լրացվում է ՎՌՁՄ կիրառման արդյունքում վարկային ռիսկի փոփոխությունը:
5) 5-14-րդ սյունակներում լրացվում են ակտիվների մեծություններն, ըստ ռիսկի կշիռների, համապատասխան հնարավոր կորուստների պահուստի չափով նվազեցնելուց և արժեքի տատանման գործակցով ճշգրտելուց հետո: Ակտիվի ապահովված մասն արտացոլվում է ապահովվածության (կամ ապահովվածություն տրամադրող անձի) ռիսկի կշռին համապատասխան սյունակում, իսկ չապահովված մասը՝ փոխառուի/գործիքի ռիսկի կշռին համապատասխան սյունակում:

Օրինակ, ենթադրենք՝ Կենտրոնական դեպոզիտարիայի կողմից ձեռք բերված A+ վարկանիշ ունեցող օտարերկրյա բանկի կողմից թողարկված պարտատոմսի հաշվեկշռային արժեքը 100 դրամ է, մարմանը մնացած ժամկետը՝ 3 տարի: Պարտատոմսի արժեքի տատանման գործակիցը 6 տոկոս է, պահուստը, ենթադրենք, 50 դրամ, պարտատոմսի ռիսկի կշիռը 50 տոկոս է: Պարտատոմսի գծով առկա է ապահովվածություն (Հայաստանի Հանրապետության կենտրոնական բանկի կողմից A+ վարկանիշ ստացած ոչ բանկ կազմակերպության կողմից տրված երաշխիք)՝ 30 դրամ գումարի չափով, որի ռիսկի կշիռը 20 տոկոս է: Այս օրինակում պարտատոմսի հաշվեկշռային արժեքն արտացոլվում է առաջին սյունակում՝ 100 դրամի չափով, 50 դրամ պահուստը՝ 2-րդ սյունակում: 3-րդ սյունակում կլրացվի 30 դրամ, իսկ 4-րդ-ում՝ 30*(50%-20%)=9 դրամ (որտեղ 30-ը այն մեծությունն է, որի ռիսկի կշիռը փոխվում է ՎՌՁՄ կիրառելիս, 50 տոկոսը ակտիվի ռիսկի կշիռն է մինչև ՎՌՁՄ կիրառելը, իսկ 20 տոկոսը՝ ՎՌՁՄ կիրառման արդյունքում ստացվող ակտիվի նոր ռիսկի կշիռը): Պարտատոմսի ապահովված մասը՝ 30 դրամը, պետք է լրացնել 7-րդ սյունակում: Պարտատոմսի չապահովված մասը՝ (100-50)*(1+6%)-30=23 դրամը, պետք է արտացոլել 9-րդ սյունակում:

6) 15-րդ սյունակում ամփոփվում է ՎՌՁՄ ենթակա այն ակտիվների գծով վարկային ռիսկը, որոնց մեծությունը ճշգրտվում է արժեքի տատանման գործակիցներով:

73. Թիվ 16 հաշվետվության 6-րդ աղյուսակում ներկայացվում են Կանոնակարգ 5/09-ի համաձայն վարկային ռիսկի հաշվարկում ներառվող այն հետհաշվեկշռային ածանցյալ գործիքների և տրամադրված երաշխավորությունների վարկային ռիսկի հաշվարկներն ըստ օրերի, որոնց վրա չեն տարածվում ՎՌՁՄ-ները:

74. Թիվ 16 հաշվետվության 6-րդ աղյուսակի սյունակները լրացվում են հետևյալ լրացման հրահանգին համապատասխան.

1) ***«Հետհաշվեկշռային ածանցյալ գործիքներ (դրամային հոդվածներ)»*** և ***«Հետհաշվեկշռային ածանցյալ գործիքներ (արտարժութային հոդվածներ)»*** սյունակներում լրացվում է հետհաշվեկշռային ածանցյալ գործիքների մեծությունը՝ հետհաշվեկշռում արտացոլված արժեքի չափով՝ հազար դրամներով:
2) ***«Երաշխավորություններ»*** սյունակում լրացվում է տրամադրված երաշխավորությունների մեծությունը՝ հետհաշվեկշռում արտացոլված արժեքի չափով՝ հազար դրամներով:
3) ***«Պահուստ»*** սյունակում լրացվում է հետհաշվեկշռային ածանցյալ գործիքների կամ տրամադրված երաշխավորությունների գծով ձևավորված պահուստի մեծությունը՝ հազար դրամներով:
4) ***«Վարկային ռիսկի մեծությունը ՎՌՓԳ կիրառումից հետո»*** սյունակում լրացվում է վարկային ռիսկի փոխարկման գործոնների կիրառումից հետո հետհաշվեկշռային ածանցյալ գործիքների կամ տրամադրված երաշխավորությունների գծով վարկային ռիսկի մեծությունը:
5) 7-19-րդ սյունակներում լրացվում է հետհաշվեկշռային ածանցյալ գործիքների կամ տրամադրված երաշխավորությունների մեծությունը՝ հազար դրամներով, փոխարկման գործոնների միջոցով վարկային ռիսկի վերածելուց հետո՝ խմբավորված ըստ ռիսկի կշիռների:
6) 20-րդ սյունակում ամփոփվում է այն հետհաշվեկշռային ածանցյալ գործիքների և տրամադրված երաշխավորությունների գծով վարկային ռիսկը, որոնց վրա չեն տարածվում ՎՌՁՄ-ները:

75. Թիվ 16 հաշվետվության 7-րդ աղյուսակում ներկայացվում են Կանոնակարգ 5/09-ի համաձայն վարկային ռիսկի հաշվարկում ներառվող այն հետհաշվեկշռային ածանցյալ գործիքների և տրամադրված երաշխավորությունների վարկային ռիսկի հաշվարկներն ըստ օրերի, որոնց վրա տարածվում են ՎՌՁՄ-ները:

76. Թիվ 16 հաշվետվության 7-րդ աղյուսակի սյունակները լրացվում են հետևյալ լրացման հրահանգին համապատասխան.

1) ***«Հաշվեկշռային վարկային ռիսկի մեծությունը, որի ռիսկի կշիռը ՎՌՁՄ կիրառման արդյունքում փոխվել է»*** սյունակում լրացվում է ՎՌՁՄ ենթակա ակտիվների այն մասը, որոնց ռիսկի կշիռը ՎՌՁՄ կիրառման արդյունքում փոխվել է:
2) ***«ՎՌՁՄ կիրառման արդյունքում վարկային ռիսկի փոփոխությունը»*** սյունակում լրացվում է ՎՌՁՄ կիրառման արդյունքում վարկային ռիսկի փոփոխությունը:
3) 2-21-րդ սյունակներում լրացվում են հետհաշվեկշռային ածանցյալ գործիքների կամ տրամադրված երաշխավորությունների մեծությունները՝ հազար դրամներով, փոխարկման գործոնների միջոցով վարկային ռիսկի վերածելուց հետո՝ խմբավորված ըստ ռիսկի կշիռների: ՎՌՁՄ կիրառման դեպքում հետհաշվեկշռային հոդվածի ապահովված մասն արտացոլվում է ապահովվածության ռիսկի կշռին համապատասխան սյունակում, իսկ չապահովված մասը՝ փոխառուի ռիսկի կշռին համապատասխան սյունակում:
4) 22-րդ սյունակում ամփոփվում է այն հետհաշվեկշռային ածանցյալ գործիքների և տրամադրված երաշխավորությունների գծով վարկային ռիսկը, որոնց վրա տարածվում են ՎՌՁՄ-ները:

77. Թիվ 16 հաշվետվության 8-րդ աղյուսակում վարկային ռիսկի հաշվարկման նպատակով ներկայացվում են ներդրումային ֆոնդերի նկատմամբ պահանջները՝ ներառյալ ածանցյալ գործիքները և (կամ) երաշխավորությունները (այդ թվում՝ այլ անձանց նկատմամբ պահանջների այն մասը, որոնք ՎՌՁՄ կիրառման արդյունքում պետք է ստանան ներդրումային ֆոնդերի համար նախատեսված ռիսկի կշիռները): Սույն աղյուսակի սյունակները լրացվում են հետևյալ կանոններին համապատասխան.

1) ***«Ամսվա օրեր»*** սյունակը լրացվում է ըստ հաշվետու ամսվա օրերի հաջորդականության (1, 2, 3,,, 31, որտեղ «1»-ը համընկնում է ամսվա առաջին օրվան, «2»-ը՝ երկրորդ օրվան և այլն): Եթե միևնույն օրվա հաշվարկում առկա են տարբեր ռիսկի կշիռ ունեցող ներդրումային ֆոնդերի նկատմամբ պահանջներ, ապա այդ պահանջների վերաբերյալ տեղեկությունները լրացվում են առանձին տողերով:

2) ***«Ռիսկի կշիռը»*** սյունակում լրացվում է Կանոնակարգ 5/09-ի համաձայն հաշվարկված ներդրումային ֆոնդի նկատմամբ պահանջի ռիսկի կշիռը՝ ստորակետից հետո 5 նիշի ճշտությամբ:
3) 3-րդ սյունակում լրացվում է ներդրումային ֆոնդերի նկատմամբ այն պահանջների մեծությունը՝ հնարավոր կորուստների պահուստը նվազեցնելուց հետո, որոնց վրա չեն տարածվում ՎՌՁՄ-ները:
4) 4-րդ սյունակում լրացվում են ներդրումային ֆոնդերի նկատմամբ ՎՌՁՄ-ին ենթակա այն պահանջների մեծությունները՝ հնարավոր կորուստների պահուստները նվազեցնելուց հետո, որոնք չեն ճշգրտվում արժեքի տատանման գործակիցներով: Տվյալ պահանջների վերաբերյալ տեղեկատվությունը լրացվում է նաև սույն հաշվետվության 4-րդ աղյուսակի 1-4-րդ սյունակներում, իսկ այդ պահանջների ռիսկով կշռված մեծությունը՝ 4-րդ աղյուսակի 15-րդ սյունակում:
5) 5-րդ սյունակում լրացվում են ներդրումային ֆոնդերի նկատմամբ ՎՌՁՄ-ի ենթակա այն պահանջների մեծությունները, որոնք ճշգրտվում են արժեքի տատանման գործակիցներով: Տվյալ պահանջների վերաբերյալ տեղեկատվությունը լրացվում է նաև սույն հաշվետվության 5-րդ աղյուսակի 1-4-րդ սյունակներում, իսկ այդ պահանջների ռիսկով կշռված մեծությունը՝ 5-րդ աղյուսակի 15-րդ սյունակում:
6) 6-րդ սյունակում լրացվում են ներդրումային ֆոնդերի գծով այն հետհաշվեկշռային ածանցյալ գործիքների և տրամադրված երաշխավորությունների գումարները՝ հնարավոր կորուստների պահուստները նվազեցնելուց և ՎՌՓԳ կիրառելուց հետո, որոնց վրա չի տարածվում ՎՌՁՄ-ն: Հետհաշվեկշռային ածանցյալ գործիքների և տրամադրված երաշխավորությունների վերաբերյալ տեղեկատվությունը լրացվում է նաև սույն հաշվետվության 6-րդ աղյուսակի 1-9-րդ սյունակներում, իսկ դրանց ռիսկով կշռված մեծությունը՝ 6-րդ աղյուսակի 20-րդ սյունակում:
7) 7-րդ սյունակում լրացվում են ներդրումային ֆոնդերի գծով այն հետհաշվեկշռային ածանցյալ գործիքների և տրամադրված երաշխավորությունների գումարները՝ հնարավոր կորուստների պահուստները նվազեցնելուց և ՎՌՓԳ կիրառելուց հետո, որոնց վրա տարածվում է ՎՌՁՄ-ն: Հետհաշվեկշռային ածանցյալ գործիքների և տրամադրված երաշխավորությունների վերաբերյալ տեղեկատվությունը լրացվում է նաև սույն հաշվետվության 7-րդ աղյուսակի 1-11-րդ սյունակներում, իսկ դրանց ռիսկով կշռված մեծությունը՝ 7-րդ աղյուսակի 22-րդ սյունակում: Եթե 1-ին սյունակում լրացվող հաշվետու ամսվա օրերը և 2-րդ սյունակում լրացվող ռիսկի կշիռները համընկնում են, ապա 8-րդ աղյուսակի 3-7-րդ սյունակներում լրացվում են ներդրումային ֆոնդերի նկատմամբ պահանջների մեծությունների հանրագումարները: Այն դեպքում, երբ ներդրումային ֆոնդերի նկատմամբ պահանջները կամ դրանց մի մասը ՎՌՁՄ կիրառման արդյունքում պետք է ստանան այլ անձանց համար նախատեսված ռիսկի կշիռները, ապա այդ պահանջները չեն լրացվում 8-րդ աղյուսակում և լրացվում են 4-րդ, 5-րդ կամ 7-րդ աղյուսակներում:

78. Թիվ 16 հաշվետվության 7-րդ աղյուսակի մնացած սյունակները լրացվում են աղյուսակ 6-ում սահմանված լրացման հրահանգին համապատասխան:

79. Թիվ 16 հաշվետվության 9-րդ և 10-րդ աղյուսակներում ներկայացվում է արտարժութային ռիսկի տարրերի և արտարժութային ռիսկի հաշվարկը՝ համաձայն Կանոնակարգ 5/09-ի: Կախված այն բանից, թե Կենտրոնական դեպոզիտարիան արտարժութային ռիսկի հաշվարկի որ մեթոդաբանությունն է ընտրել, լրացնում է այս երկու էջերից միայն մեկը:

80. Թիվ 16 հաշվետվության 9-րդ աղյուսակը լրացվում է միայն այն դեպքում, երբ Կենտրոնական դեպոզիտարիան ընտրել է արտարժութային ռիսկի գնահատման ստանդարտ մեթոդաբանությունը:

81. Թիվ 16 հաշվետվության 9-րդ աղյուսակի սյունակները լրացվում են հետևյալ լրացման հրահանգին համապատասխան.

1) ***«Արտարժութային երկար դիրքերի հանրագումար»*** սյունակում լրացվում է արտարժութային երկար դիրքերի հանրագումարը՝ հազար դրամներով:
2) ***«Արտարժութային կարճ դիրքերի հանրագումար»*** սյունակում լրացվում է կարճ դիրքերի հանրագումարը՝ բացարձակ արժեքով (հազար դրամներով):
3) ***«Թանկարժեք մետաղների բանկային կամ ստանդարտացված ծուլակտորների և մետաղական հաշիվների բաց դիրքերի բացարձակ արժեքների հանրագումար»*** սյունակում լրացվում է թանկարժեք մետաղների բանկային ստանդարտացված ծուլակտորների բաց դիրքերի բացարձակ արժեքների հանրագումարը:

82. Թիվ 16 հաշվետվության 10-րդ աղյուսակը լրացվում է միայն այն դեպքում, երբ Կենտրոնական դեպոզիտարիան ընտրել է արտարժութային ռիսկի գնահատման ՎԱՌ մեթոդաբանությունը:

83. Թիվ 16 հաշվետվության 10-րդ աղյուսակի սյունակները լրացվում են հետևյալ լրացման հրահանգին համապատասխան.

1) ***«Օրական ՎաՌ»*** սյունակում լրացվում է արտարժութային օրական ՎաՌ-երի մեծությունը՝ ըստ օրերի:
2) ***«Գերազանցող օրերի քանակը»*** սյունակում լրացվում է, թե հաշվետու ամսվան նախորդող 250 աշխատանքային օրերի ընթացքում փոխարժեքի փոփոխության պատճառով քանի անգամ է Կենտրոնական դեպոզիտարիայի օրական կորուստների մեծությունը գերազանցել տվյալ օրվա արտարժութային օրական ՎաՌ-ը:

84. Թիվ 16 հաշվետվության 11-րդ աղյուսակում լրացվում են շուկայական ռիսկի հաշվարկում տոկոսադրույքի և բաժնային արժեթղթերի գնային ռիսկերը ներառելու պահանջի առկայությունը որոշելու համար Կանոնակարգ 5/09-ով այդ նպատակով սահմանված ցուցանիշները, այն է.

1) շահույթ/վնասով վերաչափվող իրական արժեքով հաշվառվող և իրական արժեքով՝ այլ համապարփակ ֆինանսական արդյունքի միջոցով չափվող ֆինանսական ակտիվների հանրագումարի և ընդհանուր հաշվեկշռային ակտիվների հարաբերությունը (տոկոսային արտահայտությամբ),
2) շահույթ/վնասով վերաչափվող իրական արժեքով հաշվառվող և իրական արժեքով՝ այլ համապարփակ ֆինանսական արդյունքի միջոցով չափվող ֆինանսական ակտիվների հանրագումարի և Կենտրոնական դեպոզիտարիայի նորմատիվային ընդհանուր կապիտալի հարաբերությունը (տոկոսային արտահայտությամբ):

85. Թիվ 16 հաշվետվության 11-րդ աղյուսակի սյունակները լրացվում են հետևյալ լրացման հրահանգին համապատասխան.

1) ***«Ընդհանուր հաշվեկշռային ակտիվներ»*** սյունակում լրացվում է հաշվեկշռային ակտիվների հանրագումարը՝ հազար դրամներով:
2) ***«Շահույթ/վնասով վերաչափվող իրական արժեքով հաշվառվող և իրական արժեքով՝ այլ համապարփակ ֆինանսական արդյունքի միջոցով չափվող ֆինանսական ակտիվներ»*** սյունակում լրացվում է Կենտրոնական դեպոզիտարիայի շահույթ/վնասով վերաչափվող իրական արժեքով հաշվառվող և իրական արժեքով՝ այլ համապարփակ ֆինանսական արդյունքի միջոցով չափվող ֆինանսական ակտիվների ընդհանուր հաշվեկշռային արժեքը՝ հազար դրամներով:
3) ***«Նորմատիվային ընդհանուր կապիտալ»*** սյունակում լրացվում է սույն հաշվետվության 2-րդ աղյուսակի համաձայն հաշվարկված նորմատիվային ընդհանուր կապիտալի մեծությունը՝ հազար դրամներով:

86. Թիվ 16 հաշվետվության 12-14-րդ աղյուսակները լրացման են ենթակա միայն այն դեպքում, երբ հաշվետու ժամանակաշրջանին նախորդող ամսվա կամ հաշվետու ամսվա միջին օրական հաշվարկով 84-րդ կետի 1-ին ենթակետում նշված ցուցանիշը գերազանցում է 3 տոկոսը, կամ 2-րդ ցուցանիշը՝ 20 տոկոսը:

87. Թիվ 16 հաշվետվության 12-րդ աղյուսակում ներկայացվում է տոկոսադրույքի հատուկ ռիսկի հաշվարկը՝ համաձայն Կանոնակարգ 5/09-ի: 12-րդ աղյուսակի 1-26-րդ սյունակներում լրացվում են պարտքային արժեթղթերի երկար և կարճ դիրքերը՝ խմբավորված ըստ պարտքային արժեթղթերի տեսակների և մինչև մարումն ընկած ժամկետայնությունների՝ համաձայն Կանոնակարգ 5/09-ի: Ընդ որում, կարճ դիրքերը լրացվում են բացարձակ արժեքով:

88. Թիվ 16 հաշվետվության 13-րդ աղյուսակում ներկայացվում է տոկոսադրույքի ընդհանուր ռիսկի հաշվարկը՝ համաձայն Կանոնակարգ 5/09-ի: 1-26-րդ սյունակներում լրացվում են պարտքային արժեթղթերի երկար և կարճ դիրքերը՝ խմբավորված ըստ պարտքային արժեթղթերի ժամանակային գոտիների և պարտքային արժեթղթերի մինչև մարումն ընկած ժամկետայնությունների՝ համաձայն Կանոնակարգ 5/09-ի, 27-34-րդ սյունակներում լրացվում են Կանոնակարգ 5/09-ի համաձայն ընդհանուր ռիսկի հաշվարկման համար անհրաժեշտ նվազագույն դիրքերը՝ ըստ համապատասխան գոտիների: Ընդ որում, կարճ դիրքերը լրացվում են բացարձակ արժեքով:

89. Թիվ 16 հաշվետվության 14-րդ աղյուսակում ներկայացվում է բաժնային արժեթղթերի գնային ռիսկերի հաշվարկը՝ համաձայն Կանոնակարգ 5/09-ի:

90. Թիվ 16 հաշվետվության 14-րդ աղյուսակի «Ա» մասի սյունակները լրացվում են հետևյալ լրացման հրահանգին համապատասխան.

1) ***«Բաժնային արժեթղթերի երկար դիրքերի հանրագումար» սյունակում*** լրացվում է Կանոնակարգ 5/09-ով սահմանված բաժնային արժեթղթերի երկար դիրքերի հանրագումարը՝ հազար դրամներով՝ ըստ օրերի:

2) ***«Բաժնային արժեթղթերի կարճ դիրքերի հանրագումար» սյունակում*** կարճ դիրքերի հանրագումարը բացարձակ մեծությամբ՝ հազար դրամներով՝ ըստ օրերի:

3) ***«Բաժնային արժեթղթերի համախառն զուտ դիրք»*** սյունակում լրացվում է բաժնային արժեթղթերի երկար և կարճ (բացարձակ մեծությամբ) դիրքերի տարբերությունը՝ հազար դրամներով:

91. Թիվ 16 հաշվետվության 14-րդ աղյուսակի «Բ» մասի սյունակները լրացվում են հետևյալ լրացման հրահանգին համապատասխան.

1) ***«Բաժնային արժեթղթերի երկար դիրքերի հանրագումար»*** սյունակներում (1-ին և 3-րդ) լրացվում են բաժնային արժեթղթերի երկար դիրքերի հանրագումարները՝ հազար դրամներով՝ խմբավորված համապատասխանաբար ըստ իրացվելի և դիվերսիֆիկացված բաժնային արժեթղթերի և այլ բաժնային արժեթղթերի:

2) ***«Բաժնային արժեթղթերի կարճ դիրքերի հանրագումար»*** սյունակներում (2-րդ և 4-րդ) լրացվում են բաժնային արժեթղթերի կարճ դիրքերի հանրագումարները՝ հազար դրամներով, բացարձակ արժեքով՝ խմբավորված համապատասխանաբար ըստ իրացվելի և դիվերսիֆիկացված բաժնային արժեթղթերի և այլ բաժնային արժեթղթերի:

92. Թիվ 16 հաշվետվության 15-րդ և 16-րդ աղյուսակում ներկայացվում է գործառնական ռիսկի հաշվարկը՝ համաձայն Կանոնակարգ 5/09-ի: Կախված նրանից, թե Կենտրոնական դեպոզիտարիան գործառնական ռիսկի հաշվարկման որ մոտեցումն է ընտրել, լրացվում է աղյուսակներից միայն մեկը:

93. Թիվ 16 հաշվետվության 15-րդ աղյուսակը լրացվում է այն դեպքում, երբ Կենտրոնական դեպոզիտարիան ընտրել է գործառնական ռիսկի հաշվարկման հիմնական բնութագրիչների մոտեցումը: Աղյուսակի 1-ին, 2-րդ և 3-րդ սյունակներում լրացվում են Կանոնակարգ 5/09-ով սահմանված Կենտրոնական դեպոզիտարիայի՝ համապատասխանաբար հաշվետու ժամանակաշրջանին նախորդող 3-րդ տարվա, հաշվետու ժամանակաշրջանին նախորդող 2-րդ տարվա, հաշվետու ժամանակաշրջանին նախորդող տարվա զուտ եկամուտները: Նշված սյունակներում համապատասխան մեծությունները լրացվում են միայն այն դեպքերում, երբ համապատասխան տարվա զուտ եկամուտը մեծ կամ հավասար է 0-ի:

94. Թիվ 16 հաշվետվության 16-րդ աղյուսակը լրացվում է այն դեպքում, երբ Կենտրոնական դեպոզիտարիան ընտրել է գործառնական ռիսկի հաշվարկման ստանդարտացված մոտեցումը:

95. Թիվ 16 հաշվետվության 16-րդ աղյուսակի 2-րդ և 3-րդ սյունակներում լրացվում են Կանոնակարգ 5/09-ով սահմանված զուտ եկամուտներն ըստ խմբերի և տարիների: Նշված սյունակներում համապատասխան մեծությունները լրացվում են միայն այն դեպքերում, երբ համապատասխան տարվա զուտ եկամուտը (ըստ խմբերի) մեծ կամ հավասար է 0-ի:

ԳԼՈՒԽ 17. Ն2 ՆՈՐՄԱՏԻՎԻ ՎԵՐԱԲԵՐՅԱԼ ԹԻՎ 16 ՀԱՇՎԵՏՎՈՒԹՅԱՆ ԼՐԱՑՄԱՆ ԿԱՐԳԸ

96. Թիվ 17 հաշվետվությունում ներկայացվում են բարձր իրացվելի ակտիվների և ցպահանջ պարտավորությունների միջև սահմանային հարաբերակցության՝ Ն2 նորմատիվի վերաբերյալ տեղեկությունները, որոնք հաշվարկվում են Կանոնակարգ 5/09-ով սահմանված կարգով: Այն օրերին, երբ Կենտրոնական դեպոզիտարիայի հաշվետվությունը փոփոխություն չի կրել (ներառյալ ոչ աշխատանքային օրերը), սույն հաշվետվությունում լրացվում են նախորդ օրվա տվյալները:

97. Թիվ 17 հաշվետվությունը բաղկացած է երկու աղյուսակից, որոնք լրացվում են սույն կանոնակարգի 98-99-րդ կետերի համաձայն:

98. Թիվ 17 հաշվետվության 1-ին աղյուսակում ներկայացվում և ամփոփվում են Ն2 նորմատիվի հաշվարկին մասնակցող ամսվա միջին օրական ցուցանիշներն ու նորմատիվի փաստացի մեծությունները՝ հաշվարկված համաձայն Կանոնակարգ 5/09-ի:

99. Թիվ 17 հաշվետվության 2-րդ աղյուսակում ներկայացվում են Ն2 նորմատիվի հաշվարկին մասնակցող տարրերի օրական մեծությունները՝ հազար դրամներով:

1) ***«Ամսվա օրեր»*** սյունակը լրացվում է ըստ հաշվետու ամսվա օրերի հաջորդականության (1, 2, 3,,, 31, որտեղ «1»-ը համընկնում է ամսվա առաջին օրվան, «2»-ը՝ երկրորդ օրվան և այլն):

2) ***«Բարձի իրացվելի ակտիվներ»*** սյունակում լրացվում է Կանոնակարգ 5/09-ով սահմանված կարգով հաշվարկված Կենտրոնական դեպոզիտարիայի բարձր իրացվելի ակտիվների մեծությունը:

3) ***«Ցպահանջ պարտավորություններ»*** սյունակում լրացվում է Կանոնակարգ 5/09-ով սահմանված կարգով հաշվարկված Կենտրոնական դեպոզիտարիայի ցպահանջ պարտավորությունների մեծությունը:»,

7) Կանոնակարգի Հավելված 3-ի հաշվետվություն թիվ 7-ում «Արժեթղթերի փոխանցման հիմքը» սյունակից հետո լրացնել «Վերջնահաշվարկի տեսակը» վերնագրով նոր սյունակ,
8) Կանոնակարգի Հավելված 8-ի հաշվետվություն թիվ 13-ի վերնագիրը շարադրել հետևյալ խմբագրությամբ.

«ՀԱՇՎԵՏՎՈՒԹՅՈՒՆ ԹԻՎ 13
ԱՐԺԵԹՂԹԵՐԻ ՀԱՇԻՎՆԵՐԻ ՎԵՐԱԲԵՐՅԱԼ
(շաբաթական, ամսական)»,

9) Կանոնակարգը լրացնել նոր Հավելված 9-ով՝ համաձայն սույն որոշման Հավելված 1-ի (կցվում է),
10) Կանոնակարգը լրացնել նոր Հավելված 10-ով՝ համաձայն սույն որոշման Հավելված 2-ի (կցվում է),
11) Կանոնակարգը լրացնել նոր Հավելված 11-ով՝ համաձայն սույն որոշման Հավելված 3-ի (կցվում է),
12) Կանոնակարգը լրացնել նոր Հավելված 12-ով՝ համաձայն սույն որոշման Հավելված 4-ի (կցվում է),
13) Կանոնակարգը լրացնել նոր Հավելված 13-ով՝ համաձայն սույն որոշման Հավելված 5-ի (կցվում է):

2. Սույն որոշումն ուժի մեջ է մտնում պաշտոնական հրապարակման օրվան հաջորդող տասներորդ օրը:

ՀՀ կենտրոնական բանկի նախագահի տեղակալ Ն. Երիցյան
8 օգոստոսի 2018 թ., N 137-Ն

Հավելված 1
Հաստատված է ՀՀ Կենտրոնական բանկի խորհրդի
2018 թվականի օգոստոսի 3-ի թիվ 137-Ն որոշմամբ

«Հավելված 9
«Կենտրոնական դեպոզիտարիայի՝ կենտրոնական
բանկ ներկայացվող հաշվետվությունները, դրանց
ներկայացման կարգը, ձևը և ժամկետները»
կանոնակարգ 5/04-ի

ՀԱՇՎԵՏՎՈՒԹՅՈՒՆ ԹԻՎ 14
ՀԱՇՎԵՏԵՐԵՐԻՆ ՊԱՏԿԱՆՈՂ ԴՐԱՄԱԿԱՆ ՄԻՋՈՑՆԵՐԻ ՀԱՇՎԱՌՄԱՆ ՎԵՐԱԲԵՐՅԱԼ

(շաբաթական, տարեկան)

Կենտրոնական դեպոզիտարիայի անվանումը _____

Ամսաթիվը _____*թ-ից*

մինչև _____*թ.*

Աղյուսակ 1. Կենտրոնական դեպոզիտարիայում հաշվառվող դրամական միջոցներ

N	Հաշվետիրոջ տեսակը	Հաշվետիրոջ ռեզիդենտայ-նությունը	Հաշվի տեսակը	Արժույթի ԻՍՕ կոդը	Հաշվառման հաշվում առկա դրամական միջոցների ծավալը	Դրամական միջոցները պահող ֆինանսական կազմակերպության տեսակը
1						
2						
3						
4						
5						
6						
7						
8						
9						
10						
11						
12						
13						
14						
15						
16						
17						
18						
19						
20						

Աղյուսակ 2. Կենտրոնական դեպոզիտարիայի կողմից ֆինանսական կազմակերպությունների մոտ պահվող դրամական միջոցներ

N	Ֆինանսական կազմակերպության տեսակը	Արժույթի ISO կոդը	Դրամական միջոցների ծավալը
1			
2			
3			
4			
5			
6			
7			
8			
9			
10			

Կենտրոնական դեպոզիտարիայի գործադիր տնօրեն _____
(ստորագրություն)
Գլխավոր հաշվապահ _____
(ստորագրություն)

Կ.Տ.»:

Հավելված 2
Հաստատված է
ՀՀ ԿԲ խորհրդի 2018 օգոստոսի 3-ի
թիվ 137-Ն որոշմամբ

«Հավելված 10
«Կենտրոնական դեպոզիտարիայի՝ Կենտրոնական բանկ
ներկայացվող հաշվետվությունները, դրանց ներկայացման կարգը,
ձևը և ժամկետները» կանոնակարգ 5/04-ի

Հաշվետվություն թիվ 15
Դրամական միջոցների հաշվառման հաշիվներով կատարված գործառնությունների վերաբերյալ
(շաբաթական, տարեկան)

1. Արժեթղթերի առաքման դիմաց վճարում

N	Գործառնության եղանակը	Օգտագործվող համակարգը	Ֆինանսական կազմակերպության տեսակը	Գործարքի կնքման վայրը	Գործառնության գումարը	Արժույթի ԻՍՕ կոդը	Գործարքի քանակը
1							
2							
3							
4							
5							
6							
7							
8							
9							
10							

2. Վճարման դիմաց վճարում ներքին փոխանցումներ (PVP)

N	Օգտագործվող համակարգը-I	Օգտագործվող համակարգը-II	Ֆինանսական կազմակերպության տեսակը-I	Ֆինանսական կազմակերպության տեսակը-II	Արժույթային զույգի ԻՍՕ կոդերը	Առաջին արժույթի ծավալ	Երկրորդ արժույթի ծավալ	Գործարքի քանակը
1								
2								
3								
4								
5								
6								
7								
8								
9								

10								

3. Փոխարկման արդյունքում (FX) արտաքին փոխանցման և արտաքին համալրման գործառնություններ

N	Օգտագործվող համակարգը	Ֆինանսական կազմակերպության տեսակը	Արժութային զույգի ԻՍՕ կոդերը	Առաջին արժույթի ծավալ (արտաքին փոխանցում)	Երկրորդ արժույթի ծավալ (արտաքին համալրում)	Գործարքի քանակը
1						
2						
3						
4						
5						
6						
7						
8						
9						
10						

4. Գրավադրում, հարկադիր արգելադրում

N	Գործառնության միջոցը	Գործառնության տեսակը	Օգտագործվող համակարգը	Ֆինանսական կազմակերպության տեսակը	Գործառնության նպատակը	Արժույթի ԻՍՕ կոդը	Գործարքի քանակը
1							
2							
3							
4							
5							
6							
7							
8							
9							
10							

5. Այլ գործառնություններ

N	Գործառնության ծածկագիրը (համարը)	Գործառնության երկարությունը	Գործառնության տեսակը	Օգտագործվող հաճախակարգը	Ֆինանսական կազմակերպությունը տեսակը	Հանձնարարականի տրման ամսաթիվը (առկայության դեպքում)	Գործառնության ժամը	Գործառնության գումարը	Արժույթի ԻՍՕ կոդը	Գործառնության նպատակը	Գործառնությունը նախաձեռնող անձը (հայտնի լինելու դեպքում)			Գործառնության հակադարձ կողմը		
											Անուն, ազգանունը (անվանումը)	Հաշվի համարը	Ռեզիդենտությունը	Անուն, ազգանունը (անվանումը)	Հաշվի համարը	Ռեզիդենտությունը
1																
2																
3																
4																
5																
6																
7																
8																
9																
10																

Կենտրոնական դեպոզիտարիայի գործադիր տնօրեն _____
(ստորագրություն)
Գլխավոր հաշվապահ _____
(ստորագրություն)

Կ.Տ.»:

Հավելված 3
Հաստատված է
ՀՀ Կենտրոնական բանկի խորհրդի 2018 թվականի
օգոստոսի 3-ի թիվ 137-Ն որոշմամբ

«Հավելված 11
«Կենտրոնական դեպոզիտարիայի՝ Կենտրոնական բանկ
ներկայացվող հաշվետվությունները, դրանց ներկայացման կարգը,
ձևը և ժամկետները» կանոնակարգ 5/04-ի

ՀԱՇՎԵՏՎՈՒԹՅՈՒՆ ԹԻՎ 16
Կապիտալի համարժեքության նորմատիվի (Ն1) վերաբերյալ
(ամսական)

Կենտրոնական դեպոզիտարիայի անվանումը _____

Ամսաթիվը _____ *թ.-ից մինչև* _____ *թ.*

Աղյուսակ 1. Հիմնական տնտեսական նորմատիվներ և դրանց հաշվարկին մասնակցող ամփոփ ցուցանիշներ

(հազար դրամ)

Ընդհանուր կապիտալ						Ն1 նորմատիվի մեծությունը (1/ (2+(8.33)*(3+4+5+6)))
	Վարկային ռիսկ	Շուկայական ռիսկ			Գործառնական ռիսկ	
		Արտարժութային ռիսկ	Տոկոսադրույքի ռիսկ	Բաժնային արժեթղթերի գնային ռիսկ		
1	2	3	4	5	6	7

Աղյուսակ 2. Հաշվեկշռային և նորմատիվային ընդհանուր կապիտալի հաշվարկը

(հազար դրամ)

Ամսվա օրերը	Հաշվեկշռային			Նորմատիվային կապիտալի հաշվարկի համար անհրաժեշտ հինգական կապիտալից պակասեցվող գումարներ	Նորմատիվային լրացուցիչ կապիտալի հաշվարկում չընդգրկվող գումարներ	Նորմատիվների հաշվարկին մասնակցող			
	Հիմնական կապիտալ	Լրացուցիչ կապիտալ	Ընդհանուր կապիտալ			Հիմնական կապիտալ (1-4)	Լրացուցիչ կապիտալ (2-5)	Լրացուցիչ կապիտալ (ոչ ավելի, քան հիմնական կապիտալի 50%)	Ընդհանուր կապիտալ (6+8)
	1	2	3	4	5	6	7	8	9
1									
2									
3									
4									
5									
6									
7									
8									
9									
10									
11									
12									
13									
14									
15									
16									
17									
18									
19									
20									
21									
22									
23									
24									
25									
26									
27									
28									
29									
30									
31									
Միջին									

Աղյուսակ 3. Վարկային ռիսկի հաշվարկը (ակտիվներ, որոնց վրա չեն տարածվում ՎՌՀՄ-ները)

(հազար դրամ)

Անվա օրերը	Ռիսկի 0% կշիռ	Ակտիվների հնարավոր կորուստների պահուստ	Ռիսկի 10% կշիռ	Ակտիվների հնարավոր կորուստների պահուստ	Ռիսկի 30% կշիռ	Ակտիվների հնարավոր կորուստների պահուստ	Ռիսկի 30% կշիռ	Ակտիվների հնարավոր կորուստների պահուստ	Ռիսկի 50% կշիռ	Ակտիվների հնարավոր կորուստների պահուստ	Ռիսկի 75% կշիռ	Ակտիվների հնարավոր կորուստների պահուստ	Ռիսկի 100% կշիռ	Ակտիվների հնարավոր կորուստների պահուստ	Ռիսկի 110% կշիռ	Ակտիվների հնարավոր կորուստների պահուստ	Ռիսկի 150% կշիռ	Ակտիվների հնարավոր կորուստների պահուստ	Ռիսկի 225% կշիռ	Ակտիվների հնարավոր կորուստների պահուստ	Վարկային ռիսկ ((1-2)*0%+(3-4)*10%+ (5-6)*20%+(7-8)*30%+(9-10)*50%+(11-12)*75% + (13-14)*100% +(15-16)*110%+(17-18) *150%+ (19-20)*225%
	1	2	3	4	5	6	7	8	9	10	11	12	13	14	15	16	17	18	19	20	21
1																					
2																					
3																					
4																					
5																					
6																					
7																					
8																					
9																					
10																					
11																					
12																					
13																					
14																					
15																					
16																					
17																					
18																					
19																					
20																					
21																					
22																					
23																					
24																					
25																					
26																					
27																					
28																					
29																					
30																					
31																					
Միջին																					

Աղյուսակ 4. Վարկային ռիսկի հաշվարկը (ՎՌՋՄ-ենթակա ակտիվներ, որոնց մեծությունը չի ճշգրտվում արժեքի տատանման գործակիցներով)

(հազար դրամ)

Անվանում օրերը	ՎՌՋՄ ենթակա ակտիվների ընդհանուր գումարը	Ակտիվների հնարավոր կորուստների պահուստ	Ակտիվների մեծությունը, որոնց ռիսկի կշիռը ՎՌՋՄ կիրառման արդյունքում փոխվել է	ՎՌՋՄ կիրառման արդյունքում վարկային ռիսկի փոփոխությունը	Ռիսկի 0% կշիռ ունեցող ակտիվներ հնարավոր կորուստների պահուստը ճնշագեցնելուց հետո	Ռիսկի 10% կշիռ ունեցող ակտիվներ հնարավոր կորուստների պահուստը ճնշագեցնելուց հետո	Ռիսկի 20% կշիռ ունեցող ակտիվներ հնարավոր կորուստների պահուստը ճնշագեցնելուց հետո	Ռիսկի 30% կշիռ ունեցող ակտիվներ հնարավոր կորուստների պահուստը ճնշագեցնելուց հետո	Ռիսկի 50% կշիռ ունեցող ակտիվներ հնարավոր կորուստների պահուստը ճնշագեցնելուց հետո	Ռիսկի 75% կշիռ ունեցող ակտիվներ հնարավոր կորուստների պահուստը ճնշագեցնելուց հետո	Ռիսկի 100% կշիռ ունեցող ակտիվներ հնարավոր կորուստների պահուստը ճնշագեցնելուց հետո	Ռիսկի 110% կշիռ ունեցող ակտիվներ հնարավոր կորուստների պահուստը ճնշագեցնելուց հետո	Ռիսկի 150% կշիռ ունեցող ակտիվներ հնարավոր կորուստների պահուստը ճնշագեցնելուց հետո	Ռիսկի 225% կշիռ ունեցող ակտիվներ հնարավոր կորուստների պահուստը ճնշագեցնելուց հետո	ՎՌՋՄ ենթակա ակտիվների գծով կարգավիճակ ռիսկ (5)*0%+(6)*10%+(7)*20%+(8)*30%+(9)*50%+(10)*75%+(11)*100%+(12)*110%+(13)*150%+(14)*225%
	1	2	3	4	5	6	7	8	9	10	11	12	13	14	15
1															
2															
3															
4															
5															
6															
7															
8															
9															
10															
11															
12															
13															
14															
15															
16															
17															
18															
19															
20															
21															
22															
23															
24															
25															
26															
27															
28															
29															
30															
31															
Միջին															

Աղյուսակ 5. Վարկային ռիսկի հաշվարկը (ՎՌՀՄ-ենթակա ակտիվներ, որոնց մեծությունը ճշգրտվում է արժեքի տատանման գործակիցներով)

(հազար դրամ)

Անվանումը	ՎՌՀՄ ենթակա ակտիվների ընդհանուր գումարը	Ակտիվների հաշվարկը կորուստների պահուստ	Ակտիվների մեծությունը, որոնց ռիսկի կշիռը ՎՌՀՄ կիրառման արդյունքում փոխվել է	ՎՌՀՄ կիրառման արդյունքում վարկային ռիսկի փոփոխությունը	Ռիսկի 0% կշիռ ունեցող ակտիվների հաշվարկը կորուստների պահուստը նվազեցնելուց հետո	Ռիսկի 10% կշիռ ունեցող ակտիվների հաշվարկը կորուստների պահուստը նվազեցնելուց հետո	Ռիսկի 20% կշիռ ունեցող ակտիվների հաշվարկը կորուստների պահուստը նվազեցնելուց հետո	Ռիսկի 30% կշիռ ունեցող ակտիվների հաշվարկը կորուստների պահուստը նվազեցնելուց հետո	Ռիսկի 50% կշիռ ունեցող ակտիվների հաշվարկը կորուստների պահուստը նվազեցնելուց հետո	Ռիսկի 75% կշիռ ունեցող ակտիվների հաշվարկը կորուստների պահուստը նվազեցնելուց հետո	Ռիսկի 100% կշիռ ունեցող ակտիվների հաշվարկը կորուստների պահուստը նվազեցնելուց հետո	Ռիսկի 110% կշիռ ունեցող ակտիվների հաշվարկը կորուստների պահուստը նվազեցնելուց հետո	Ռիսկի 150% կշիռ ունեցող ակտիվների հաշվարկը կորուստների պահուստը նվազեցնելուց հետո	Ռիսկի 225% կշիռ ունեցող ակտիվների հաշվարկը կորուստների պահուստը նվազեցնելուց հետո	ՎՌՀՄ ենթակա ակտիվների գծով վարկային ռիսկ (5)*0%+(6)*10%+(7)*20%+(8)*30%+(9)*50%+(10)*75%+(11)*100%+(12)*110%+(13)*150%+(14)*225%
	1	2	3	4	5	6	7	8	9	10	11	12	13	14	15
1															
2															
3															
4															
5															
6															
7															
8															
9															
10															
11															
12															
13															
14															
15															
16															
17															
18															
19															
20															
21															
22															
23															
24															
25															
26															
27															
28															
29															
30															
31															
Միջին															

Աղյուսակ 6. Վարկային ռիսկի հաշվարկը (հետհաշվեկշռային ածանցյալ գործիքների և տրամադրված երաշխավորություններ, որոնց վրա չեն տարածվում ՎՌՀՄ-ները)

(հազար դրամ)

Անվանումը	Հետհաշվեկշռային ածանցյալ գործիքներ (դրամային հոդվածներ)	Պահուստ	Վարկային ռիսկի մեծությունը ՎՌՓԳ կիրառումից հետո (1-2) * 1 %	Հետհաշվեկշռային ածանցյալ գործիքներ (արտարժութային հոդվածներ)	Պահուստ	Վարկային ռիսկի մեծությունը ՎՌՓԳ կիրառումից հետո (4-5) * 1,5 %	Երաշխավորություններ	Պահուստ	Վարկային ռիսկի մեծությունը ՎՌՓԳ կիրառումից հետո (7-8) * 100 %	Ռիսկի 0% կշիռ (3+6+9)-ից	Ռիսկի 10% կշիռ (3+6+9)-ից	Ռիսկի 20% կշիռ (3+6+9)-ից	Ռիսկի 30% կշիռ (3+6+9)-ից	Ռիսկի 50% կշիռ (3+6+9)-ից	Ռիսկի 75% կշիռ (3+6+9)-ից	Ռիսկի 100% կշիռ (3+6+9)-ից	Ռիսկի 110% կշիռ (3+6+9)-ից	Ռիսկի 150% կշիռ (3+6+9)-ից	Ռիսկի 225% կշիռ (3+6+9)-ից	Ընդամենը վարկային ռիսկ
	1	2	3	4	5	6	7	8	9	10	11	12	13	14	15	16	17	18	19	20
1																				
2																				
3																				
4																				
5																				
6																				
7																				
8																				
9																				
10																				
11																				
12																				
13																				
14																				
15																				
16																				
17																				
18																				
19																				
20																				
21																				
22																				
23																				
24																				
25																				
26																				
27																				
28																				
29																				
30																				
31																				
Միջին																				

Աղյուսակ 7. Վարկային ռիսկի հաշվարկը (հետհաշվեկշռային ածանցյալ գործիքների և տրամադրված երաշխավորություններ, որոնց վրա տարածվում են ՎՌՀՄ-ները)

(հազար դրամ)

Անվանումներ	Հետհաշվեկշռային ածանցյալ գործիքներ (դրամային հոդվածներ)	Պահուստ	Վարկային ռիսկի մեծությունը ՎՌՓԳ կիրառումից հետո (1-2) * 1 %	Հետհաշվեկշռային ածանցյալ գործիքներ (արտարժութային հոդվածներ)	Պահուստ	Վարկային ռիսկի մեծությունը ՎՌՓԳ կիրառումից հետո (4-5) * 1,5 %	Երաշխավորություններ	Պահուստ	Վարկային ռիսկի մեծությունը ՎՌՓԳ կիրառումից հետո (7-8) * 100 %	Հետհաշվեկշռային վարկային ռիսկի մեծությունը, որի ռիսկի կշիռը ՎՌՀՄ կիրառման արդյունքում փոխվել է	ՎՌՀՄ կիրառման արդյունքում վարկային ռիսկի փոփոխությունը	Ռիսկի 0% կշիռ (3+6+9)-ից	Ռիսկի 10% կշիռ (3+6+9)-ից	Ռիսկի 20% կշիռ (3+6+9)-ից	Ռիսկի 30% կշիռ (3+6+9)-ից	Ռիսկի 50% կշիռ (3+6+9)-ից	Ռիսկի 75% կշիռ (3+6+9)-ից	Ռիսկի 100% կշիռ (3+6+9)-ից	Ռիսկի 110% կշիռ (3+6+9)-ից	Ռիսկի 150% կշիռ (3+6+9)-ից	Ռիսկի 225% կշիռ (3+6+9)-ից	Ընդամենը վարկային ռիսկ
	1	2	3	4	5	6	7	8	9	10	11	12	13	14	15	16	17	18	19	20	21	22
1																						
2																						
3																						
4																						
5																						
6																						
7																						
8																						
9																						
10																						
11																						
12																						
13																						
14																						
15																						
16																						
17																						
18																						
19																						
20																						
21																						
22																						
23																						
24																						
25																						
26																						
27																						
28																						
29																						
30																						
31																						
Միջին																						

Աղյուսակ 8. Ներդրումային ֆոնդերի նկատմամբ պահանջների վարկային ռիսկի հաշվարկը (3-ից 7-րդ աղյուսակներում ներառելու համար)

(հազար դրամ)

Անվա օրեր	Ռիսկի կշիռ	Ներդրումային ֆոնդերի նկատմամբ պահանջի մեծությունը հնարավոր կորուստների պահուստը նվազեցնելուց հետո (ակտիվներ, որոնց վրա չեն տարածվում ՎՌԶՄ-ները)	Ներդրումային ֆոնդերի նկատմամբ պահանջի մեծությունը հնարավոր կորուստների պահուստը նվազեցնելուց հետո (ՎՌԶՄ-ի ենթակա ակտիվներ, որոնց մեծությունը չի ճշգրտվում արժեքի տատանման գործակիցներով)	Ներդրումային ֆոնդերի նկատմամբ պահանջի մեծությունը հնարավոր կորուստների պահուստը նվազեցնելուց հետո (ՎՌԶՄ-ի ենթակա ակտիվներ, որոնց մեծությունը ճշգրտվում է արժեքի տատանման գործակիցներով)	Ներդրումային ֆոնդերի նկատմամբ պահանջի մեծությունը հնարավոր կորուստների պահուստը նվազեցնելուց հետո (հետհաշվեկշռային ածանցյալ գործիքներ և տրամադրված երաշխավորություններ, որոնց վրա չեն տարածվում ՎՌԶՄ-ները)	Ներդրումային ֆոնդերի նկատմամբ պահանջի մեծությունը հնարավոր կորուստների պահուստը նվազեցնելուց հետո (հետհաշվեկշռային ածանցյալ գործիքներ և տրամադրված երաշխավորություններ, որոնց վրա տարածվում են ՎՌԶՄ-ները)
1	2	3	4	5	6	7

Աղյուսակ 9. Արտարժութային ռիսկի հաշվարկը (ստանդարտ մեթոդաբանություն)

(հազար դրամ)

Արտարժութային ռիսկի հաշվարկ (Ստանդարտ մեթոդաբանություն)					
Ամսվա օրերը	Արտարժութային երկար դիրքերի հանրագումար	Արտարժութային կարճ դիրքերի հանրագումար (բացարձակ մեծությամբ)	Թանկարժեք մետաղների բանկային կամ ստանդարտացված ծուլակտորների և մետաղական հաշիվների բաց դիրքերի բացարձակ արժեքների հանրագումար	Արտարժութային առավելագույն դիրքը	Արտարժութային ռիսկ (4) * 12%
	1	2	3	4	5
1					
2					
3					
4					
5					
6					
7					
8					
9					
10					
11					
12					
13					
14					
15					
16					
17					
18					
19					
20					
21					
22					
23					
24					
25					
26					
27					
28					
29					
30					
31					
Առավելագույն					

Աղյուսակ 10. Արտարժութային ռիսկի հաշվարկը (ՎաՌ մեթոդաբանություն)

(հազար դրամ)

Ամսվա օրեր	Օրական ՎաՌ	Տասնօրյա ՎաՌ	Գերազանցող օրերի քանակը	Գ	Արտարժութային ռիսկ
	1	2	3	4	5
1					
2					
3					
4					
5					
6					
7					
8					
9					
10					
11					
12					
13					
14					
15					
16					
17					
18					
19					
20					
21					
22					
23					
24					
25					
26					
27					
28					
29					
30					
31					
Միջին					

Աղյուսակ 11. Հաշվարկներ տոկոսադրույքի և բաժնային արժեթղթերի գնային ռիսկերը շուկայական ռիսկի հաշվարկում ներառելու պահանջի առկայությունը որոշելու նպատակով

(հազար դրամ)

Անվանումը	Ընդհանուր հաշվեկշռային ակտիվներ	Շահույթ/վնասով վերհաշվարկվող իրական արժեքով հաշվառվող և իրական արժեքով՝ այլ համապարփակ ֆինանսական արդյունքի միջոցով չափվող ֆինանսական ակտիվներ	Նորմատիվային ընդհանուր կապիտալ	(Շահույթ/վնասով վերհաշվարկվող իրական արժեքով հաշվառվող և իրական արժեքով՝ այլ համապարփակ ֆինանսական արդյունքի միջոցով չափվող ֆինանսական ակտիվներ)/(Ընդհանուր հաշվեկշռային ակտիվներ)	((Շահույթ/վնասով վերհաշվարկվող իրական արժեքով հաշվառվող և իրական արժեքով՝ այլ համապարփակ ֆինանսական արդյունքի միջոցով չափվող ֆինանսական ակտիվներ)/(Նորմատիվային ընդհանուր կապիտալ)
	1	2	3	4	5
1					
2					
3					
4					
5					
6					
7					
8					
9					
10					
11					
12					
13					
14					
15					
16					
17					
18					
19					
20					
21					
22					
23					
24					
25					
26					
27					
28					
29					
30					
31					
Միջին					

Աղյուսակ 12. Տոկոսադրույքի հատուկ ռիսկի հաշվարկը

(հազար դրամ)

Անվանումը	Պետական պարտքային արժեթղթեր																		Հուսալի պարտքային արժեթղթեր						Դպրոցական վարկերի		Տոկոսադրույքի հատուկ ռիսկի գործակիցը (%)
	ՀՀ դրամով կենտրոնական բանկի կողմից թողարկված արժեթղթեր, Հայաստանի Հանրապետության պետական գանձապետական պարտատոմսեր, /ԱԱԱ/Աաա/-ից /ԱԱ-/ԱԱ3/ վարկանիշ ունեցող օտարերկրյա կենտրոնական բանկերի, /ԱԱԱ/Աաա/-ից /ԱԱ-/Աա3/ վարկանիշ ունեցող օտարերկրյա կենտրոնական բանկերի, կառավարությունների, տեղական կառավարման մարմինների կողմից թողարկված պարտքային արժեթղթեր						Արտարժույթով կենտրոնական բանկի կողմից թողարկված արժեթղթեր, Հայաստանի Հանրապետության պետական գանձապետական պարտատոմսեր, /Ա+/Ա1/-ից /ԲԲԲ-/Բաա3/ վարկանիշ ունեցող օտարերկրյա կենտրոնական բանկերի, կառավարությունների, տեղական ինքնակառավարման մարմինների կողմից թողարկված պարտքային արժեթղթեր						/ԲԲ+/Բա1/-ից /Բ-/Բ3/ վարկանիշ ունեցող օտարերկրյա կենտրոնական բանկերի, կառավարությունների, տեղական ինքնակառավարման մարմինների կողմից թողարկված պարտքային արժեթղթեր		/Բ-/Բ3/–ից ցածր վարկանիշ ունեցող օտարերկրյա կենտրոնական բանկերի, կառավարությունների, տեղական ինքնակառավարման մարմինների կողմից թողարկված պարտքային արժեթղթեր		Վարկանիշ չունեցող		< 1 տարի	≥1 տարի, <5 տարի	≥ 5 տարի	< 1 տարի	≥1 տարի, <5 տարի	≥ 5 տարի	Դպրոցական վարկերի		
	1%		2%		4%		2%		3%		6%		8%		12%		8%		2%		6%		12%		20%		
	Երկար դիրքերի հանրագումար	Կարճ դիրքերի հանրագումար	Երկար դիրքերի հանրագումար	Կարճ դիրքերի հանրագումար	Երկար դիրքերի հանրագումար	Կարճ դիրքերի հանրագումար	Երկար դիրքերի հանրագումար	Կարճ դիրքերի հանրագումար	Երկար դիրքերի հանրագումար	Կարճ դիրքերի հանրագումար	Երկար դիրքերի հանրագումար	Կարճ դիրքերի հանրագումար	Երկար դիրքերի հանրագումար	Կարճ դիրքերի հանրագումար	Երկար դիրքերի հանրագումար	Կարճ դիրքերի հանրագումար	Երկար դիրքերի հանրագումար	Կարճ դիրքերի հանրագումար	Երկար դիրքերի հանրագումար	Կարճ դիրքերի հանրագումար	Երկար դիրքերի հանրագումար	Կարճ դիրքերի հանրագումար	Երկար դիրքերի հանրագումար	Կարճ դիրքերի հանրագումար	Երկար դիրքերի հանրագումար	Կարճ դիրքերի հանրագումար	
	1	2	3	4	5	6	7	8	9	10	11	12	13	14	15	16	17	18	19	20	21	22	23	24	25	26	27
1																											
2																											
3																											
4																											
5																											
6																											
7																											
8																											
9																											
10																											
11																											
12																											
13																											
14																											
15																											
16																											
17																											
18																											
19																											
20																											
21																											
22																											
23																											
24																											
25																											
26																											
27																											
28																											
29																											
30																											
31																											
Միջին																											

Աղյուսակ 13. Տոկոսադրույքի ընդհանուր ռիսկի հաշվարկը

(հազար դրամ)

Անվանում օրերը	Առաջին գոտի								Երկրորդ գոտի						Երրորդ գոտի												Բոլոր ժամանակաշրջանների ընկագույն դիրքերի 10%-ի հանրագումար	Առաջին գոտու ընկագույն դիրքի 40 %	Երկրորդ գոտու ընկագույն դիրքի 30%	Երրորդ գոտու ընկագույն դիրքի 30 %	1 և 2 գոտիների միջև ընկագույն դիրքի 40 %	2 և 3 գոտիների միջև ընկագույն դիրքի 40 %	1 և 3 գոտիների միջև ընկագույն դիրքի 150 %	Պարտքային արժեթղթերի համախառն գուտ դիրքի 100 %	Տոկոսադրույքի ընդհանուր ռիսկ
	Մինչև 1 ամիս		1-ից 3 ամիս		3-ից 6 ամիս		6-ից 12 ամիս		2-րդ տարի		3-րդ տարի		4-րդ տարի		5-րդ տարի		6-րդ տարի		7-ից 10 տարի		11-ից 15 տարի		16-ից 20 տարի		21 տարի և ավել										
			0.5%		1%		2%		3%		4%		6%		7%		8%		10%		11%		13%		15%										
	Երկար դիրքերի հանրագումար	Կարճ դիրքերի հանրագումար	Երկար դիրքերի հանրագումար	Կարճ դիրքերի հանրագումար	Երկար դիրքերի հանրագումար	Կարճ դիրքերի հանրագումար	Երկար դիրքերի հանրագումար	Կարճ դիրքերի հանրագումար	Երկար դիրքերի հանրագումար	Կարճ դիրքերի հանրագումար	Երկար դիրքերի հանրագումար	Կարճ դիրքերի հանրագումար	Երկար դիրքերի հանրագումար	Կարճ դիրքերի հանրագումար	Երկար դիրքերի հանրագումար	Կարճ դիրքերի հանրագումար	Երկար դիրքերի հանրագումար	Կարճ դիրքերի հանրագումար	Երկար դիրքերի հանրագումար	Կարճ դիրքերի հանրագումար	Երկար դիրքերի հանրագումար	Կարճ դիրքերի հանրագումար	Երկար դիրքերի հանրագումար	Կարճ դիրքերի հանրագումար	Երկար դիրքերի հանրագումար	Կարճ դիրքերի հանրագումար									
	1	2	3	4	5	6	7	8	9	10	11	12	13	14	15	16	17	18	19	20	21	22	23	24	25	26	27	28	29	30	31	32	33	34	35
1																																			
2																																			
3																																			
4																																			
5																																			
6																																			
7																																			
8																																			
9																																			
10																																			
11																																			
12																																			
13																																			
14																																			
15																																			
16																																			
17																																			
18																																			
19																																			
20																																			
21																																			
22																																			
23																																			
24																																			
25																																			
26																																			
27																																			
28																																			
29																																			
30																																			
31																																			
Միջին																																			

Աղյուսակ 14. Բաժնային արժեթղթերի գնային ընդհանուր ռիսկի և հատուկ ռիսկի հաշվարկը

Ա մաս *(հազար դրամ)*

Բաժնային արժեթղթերի գնային ընդհանուր ռիսկի հաշվարկ				
Անվանումը	Բաժնային արժեթղթերի երկար դիրքերի համախումար	Բաժնային արժեթղթերի կարճ դիրքերի համախումար	Բաժնային արժեթղթերի համախառն զուտ դիրք (1-2)	Բաժնային արժեթղթերի գնային ընդհանուր ռիսկ (3)*8%
	1	2	3	4
1				
2				
3				
4				
5				
6				
7				
8				
9				
10				
11				
12				
13				
14				
15				
16				
17				
18				
19				
20				
21				
22				
23				
24				
25				
26				
27				
28				
29				
30				
31				
Միջին				

Բ մաս *(հազար դրամ)*

Բաժնային արժեթղթերի գնային հատուկ ռիսկի հաշվարկ					
	Իրացվելի և դիվերսիֆիկացված բաժնային արժեթղթեր		Այլ բաժնային արժեթղթեր		
	4%		8%		
Անվանումը	Բաժնային արժեթղթերի երկար դիրքերի համախումար	Բաժնային արժեթղթերի կարճ դիրքերի համախումար (բացարձակ մեծությամբ)	Բաժնային արժեթղթերի երկար դիրքերի համախումար	Բաժնային արժեթղթերի կարճ դիրքերի համախումար (բացարձակ մեծությամբ)	Բաժնային արժեթղթերի գնային հատուկ ռիսկ (բաժնային արժեթղթերի համախառն դիրք)(1+2)*4%+(3+4)*8%
	1	2	3	4	5
1					
2					
3					
4					
5					
6					
7					
8					
9					
10					
11					
12					
13					
14					
15					
16					
17					
18					
19					
20					
21					
22					
23					
24					
25					
26					
27					
28					
29					
30					
31					
Միջին					

Աղյուսակ 15. Գործառնական ռիսկի հաշվարկը (հիմնական բնութագրիչների մոտեցում)

(հազար դրամ)

Հաշվետու ժամանակաշրջանին նախորդող 3-րդ տարվա զուտ եկամուտ	Հաշվետու ժամանակաշրջանին նախորդող 2-րդ տարվա զուտ եկամուտ	Հաշվետու ժամանակաշրջանին նախորդող տարվա զուտ եկամուտ	Գործառնական ռիսկ
1	2	3	4

Աղյուսակ 16. Գործառնական ռիսկի հաշվարկը (ստանդարտացված մոտեցում)

(հազար դրամ)

	Կենտրոնական դեպոզիտարիայի զուտ եկամուտ		Գործառնական ռիսկ՝ ըստ տարիների (2)*14%+(3)*18%	Գործառնական ռիսկ
	Կենտրոնական դեպոզիտարիայի հիմնական գործունեություն	Կենտրոնական դեպոզիտարիայի ոչ հիմնական գործունեություն		
1	2	3	4	5
Հաշվետու ժամանակաշրջանին նախորդող տարի				
Հաշվետու ժամանակաշրջանին նախորդող 2-րդ տարի				
Հաշվետու ժամանակաշրջանին նախորդող 3-րդ տարի				

Կենտրոնական դեպոզիտարիայի գործադիր տնօրեն _____
(ստորագրություն)
Գլխավոր հաշվապահ _____
(ստորագրություն)

Կ.Տ.»:

Հավելված 4
Հաստատված է
ՀՀ Կենտրոնական բանկի խորհրդի 2018 թվականի
օգոստոսի 3-ի թիվ 137-Ն որոշմամբ

«Հավելված 12
«Կենտրոնական դեպոզիտարիայի՝ Կենտրոնական բանկ
ներկայացվող հաշվետվությունները, դրանց ներկայացման կարգը,
ձևը և ժամկետները» կանոնակարգ 5/04-ի

Հաշվետվություն թիվ 17
Իրացվելիության նորմատիվի (Ն2) վերաբերյալ
(ամսական)

Կենտրոնական դեպոզիտարիայի անվանումը _____

Ամսաթիվը _____ *թ.-ից մինչև* _____ *թ.*

Աղյուսակ 1. Ն2 նորմատիվի հաշվարկմանը մասնակցող ամփոփ ցուցանիշները

Բարձր իրացվելի ակտիվներ	Ցպահանջ պարտավորություններ	Ն2 նորմատիվի մեծությունը 1/2
1	2	3

Աղյուսակ 2. Իրացվելիության նորմատիվի մեջ մտնող տարրերի հաշվարկը

(հազար դրամ)

Ամսվա օրեր	Բարձր իրացվելի ակտիվներ	Ցպահանջ պարտավորություններ
1	2	3
1		
2		
3		
4		
5		
6		
7		
8		
9		
10		
11		
12		
13		
14		
15		
16		
17		
18		
19		
20		
21		
22		
23		
24		
25		
26		
27		
28		
29		
30		
31		
Միջին		

Հավելված 5
Հաստատված է
ՀՀ Կենտրոնական բանկի խորհրդի 2018 թվականի
օգոստոսի 3-ի թիվ 137-Ն որոշմամբ

«Հավելված 13
«Կենտրոնական դեպոզիտարիայի՝ Կենտրոնական
բանկ ներկայացվող հաշվետվությունները, դրանց
ներկայացման կարգը, ձևը և ժամկետները» կանոնակարգ 5/04-ի

ՌԵԶԻԴԵՆՏՈՒԹՅԱՆ ՈՐՈՇՄԱՆ ՄԵԹՈԴԱԲԱՆՈՒԹՅՈՒՆԸ

1. Ռեզիդենտության սկզբունքը հիմնվում է երկու հիմնական հասկացությունների վրա՝ տնտեսական տարածք և տնտեսական շահերի կենտրոն: Երկրի տնտեսական տարածք է համարվում պետության կողմից ղեկավարվող այն աշխարհագրական տարածքը, որի շրջանակներում անհատները ազատ կարող են տեղաշարժվել, իսկ ապրանքները և կապիտալը՝ շրջանառվել: Հարկ է նկատել, որ տնտեսական տարածքը կարող է տարբերվել երկրի վարչաքաղաքական տարածքից: Այսպիսով, տնտեսավարող սուբյեկտը համարվում է տվյալ տնտեսության համար ռեզիդենտ, եթե նրա տնտեսական շահերի հիմնական շրջանակը (կենտրոնը) այդ երկրի տնտեսական տարածքում է: Ընդ որում, տվյալ երկրում տնտեսական շահեր ունենալը նշանակում է, որ տվյալ երկրի տնտեսական տարածքում գոյություն ունի բնակավայր՝ տուն կամ բնակարան, արտադրության կազմակերպման համար նախատեսված շենք, շինություն կամ այլ տարածք, որտեղ կամ որտեղից տնտեսավարող սուբյեկտն իրականացնում է և հետագայում էլ մտադրություն ունի իրականացնել որոշակի ծավալի տնտեսական գործունեություն և գործառնություններ այլ սուբյեկտների հետ՝ անորոշ ժամանակով կամ որոշակի երկար ժամանակահատվածում (սովորաբար՝ 1 տարի կամ ավելի): Այսպիսով, վիճակագրական ռեզիդենտությունը հիմնված չէ ազգության, քաղաքացիության կամ այլ իրավական չափորոշիչների վրա, այլ սահմանվում է՝ զուտ տնտեսագիտական մոտեցումներից և սահմանումներից ելնելով: Ռեզիդենտության որոշումն, այնուհանդերձ, միշտ չէ, որ պարզ է և որոշակիորեն կապված է նաև տվյալ սուբյեկտի տեսակի և բնույթի հետ: Հաճախ սուբյեկտի ռեզիդենտությունը որոշելու պայմանները հստակ չեն լինում, ինչը բարդացնում է դասակարգման իրականացումը:

2. Ստորև բերվում են ռեզիդենտության որոշման մի քանի սկզբունքներ:

1) ***Ֆիզիկական անձանց և տնային տնտեսությունների ռեզիդենտությունը:*** Տնային տնտեսությունը համարվում է այն երկրի ռեզիդենտ, որտեղ ունի տուն կամ բնակարան, որը տնային տնտեսության անդամների ապրելու հիմնական վայրն է: Ընդ որում, միևնույն տնային տնտեսությանը պատկանող բոլոր անհատները պետք է միևնույն տնտեսության ռեզիդենտներ համարվեն:

Եթե ֆիզիկական անձը որոշակի կարճ (մինչև մեկ տարի) ժամանակով բացակայում է տվյալ երկրի տնտեսական տարածքից, ապա նա դեռևս շարունակում է համարվել տվյալ տնտեսության ռեզիդենտ: Տնտեսական տարածքից բացակայող անհատների հետևյալ խմբերը համարվում են տվյալ երկրի ռեզիդենտներ.

ա. Զբոսաշրջիկները և ճանապարհորդները, այսինքն՝ այն անհատները, ովքեր գործնական, ուսման, բուժման կամ այլ նպատակներով ժամանակավորապես (մինչև մեկ տարի ժամանակով) հեռանում են երկրի տնտեսական տարածքից:

բ. Անհատների հետևյալ կատեգորիաները, ովքեր ժամանակավորապես կամ մշտապես աշխատում են տվյալ երկրի տնտեսական տարածքից դուրս.

$բ_1$. սեզոնային աշխատողները, ովքեր տարվա մի մասը աշխատում են այլ երկրում և հետո վերադառնում են իրենց տնային տնտեսություն,

$բ_2$. սահմանը հատող աշխատողները, ովքեր ամեն օր կամ ամեն շաբաթ անցնում են երկրի սահմանը, աշխատում այլ երկրում և վերադառնում,

$բ_3$. տվյալ երկրի տարածքում գործող միջազգային կազմակերպությունների աշխատողները,

$բ_4$. տեղացի այն անհատները, ովքեր աշխատում են տվյալ երկրի տարածքում տեղակայված այլ երկրների դեսպանատներում, ռազմական բազաներում և այլ նմանատիպ ներկայացուցչություններում,

$բ_5$. նավերի, ինքնաթիռների և նմանատիպ այլ շարժական կառուցվածքների անձնակազմի անդամները, ովքեր գրեթե մշտապես գործում են երկրի տարածքից դուրս,

$բ_6$. ուսանողները, ովքեր սովորում են այլ երկրներում, եթե նույնիսկ ուսման տևողությունը մեկ տարուց ավելի է:

2) ***Ձեռնարկությունների կամ կորպորացիաների ռեզիդենտությունը:*** Ձեռնարկությունը համարվում է այն երկրի ռեզիդենտ, որտեղ նրա տնտեսական շահերի կենտրոնն է և որի տնտեսական տարածքում իրականացնում է որոշակի ծավալի տնտեսական գործունեություն՝ ապրանքների արտադրություն և ծառայությունների մատուցում և/կամ հողի, շենքերի, շինությունների սեփականատեր է: Արտասահմանյան ձեռնարկությունը համարվում է ռեզիդենտ, եթե տվյալ տնտեսությունում տնտեսական գործունեություն է իրականացնում կամ մտադիր է իրականացնել մեկ տարուց ավելի ժամանակով: Բացի վերը նշվածից, որոշ սահմանային դեպքերում (երբ ձեռնարկությունը կամ նրա մասնաճյուղը աշխատանքներ են իրականացնում այլ երկրներում) հաշվի են առնվում նաև այնպիսի պայմաններ, ինչպիսիք են՝ սուբյեկտի գրանցման վայրը, հարկերի վճարման վայրը, ինքնուրույն ֆինանսական միջոցներ ներգրավելու հնարավորությունը, սուբյեկտի կողմից իրականացվող գործառնությունների առանձին հաշվառման հնարավորությունը (հաշվեկշիռ, եկամուտների և ծախսերի հաշվետվություն և այլն):

3) ***Շահույթ չհետապնդող կազմակերպությունների ռեզիդենտությունը:*** Շահույթ չհետապնդող կազմակերպությունը համարվում է այն երկրի կամ տնտեսական տարածքի ռեզիդենտ, որի գործող օրենսդրությամբ կամ սահմանված կանոններով է ստեղծվել տվյալ կազմակերպությունը, և որտեղ նրա՝ որպես իրավական կամ սոցիալական միավորի գոյությունը պաշտոնապես ճանաչված և գրանցված է: Շահույթ չհետապնդող կազմակերպությունների մասնաճյուղերի դեպքում հաշվի է առնվում տվյալ երկրում գործունեության ժամկետը: Եթե արտասահմանյան երկրի կազմակերպությունը տվյալ երկրում մասնաճյուղի միջոցով գործունեություն է ծավալում մեկ տարուց ավելի ժամանակով, ապա տվյալ մասնաճյուղը համարվում է այդ երկրի ռեզիդենտ, իսկ գլխամասային կազմակերպությունից ստացվող ֆինանսավորումը դիտարկվում է որպես արտասահմանից ստացվող տրանսֆերտ:

4) ***Պետական կառավարման մարմինների ռեզիդենտությունը:*** Տվյալ երկրի պետական կառավարման բոլոր մարմինները համարվում են տվյալ երկրի ռեզիդենտներ, նույնիսկ եթե դրանք տեղակայված են այլ երկրների տարածքում: Այսպես, ռեզիդենտ են համարվում.

   ա. տվյալ երկրի տարածքում գտնվող կենտրոնական, տեղական կառավարման մարմինների բոլոր ստորաբաժանումները,

   բ. տվյալ երկրի՝ այլ երկրներում տեղակայված դեսպանատները, հյուպատոսարանները, ներկայացուցչությունները, ռազմական բազաները:

   Այլ երկրների դեսպանատները, հյուպատոսարանները, ներկայացուցչությունները, ռազմական բազաները, որոնք տեղակայված են տվյալ երկրի տարածքում, համարվում են ոչ ռեզիդենտներ:

5) ***Միջազգային կազմակերպությունների ռեզիդենտությունը:*** Միջազգային կազմակերպությունները որևէ երկրի ռեզիդենտ չեն համարվում, նույնիսկ այն երկրի, որտեղ դրանք գործում են: Միջազգային կազմակերպությունների աշխատակիցները, սակայն, ինչպես արդեն նշվել է, համարվում են այն երկրի ռեզիդենտներ, որի տարածքում տեղակայված է տվյալ կազմակերպությունը:

3. Այսպիսով, բոլոր այն տնտեսավարող սուբյեկտները, որոնց տնտեսական շահերը տվյալ երկրի տնտեսական տարածքից դուրս են, համարվում են ոչ ռեզիդենտներ, իսկ նրանց հետ իրականացվող բոլոր գործառնությունները դիտարկվում են որպես գործառնություններ ոչ ռեզիդենտների հետ: Տվյալ տնտեսության տեսանկյունից, ոչ ռեզիդենտների հետ փոխհարաբերությունները դիտվում են իբրև փոխհարաբերություններ արտաքին աշխարհի հետ:»:

*2018-2019 թվականների հուշադրամների թողարկման ծրագրով նախատեսված «Երևան-2800» և « Ազգային դրամի 25 տարին» արծաթե հուշադրամները շրջանառության մեջ դնելու և դրանց նկարագրությունը հաստատելու մասին**

Հիմք ընդունելով «Հայաստանի Հանրապետության կենտրոնական բանկի մասին» Հայաստանի Հանրապետության օրենքի 20-րդ հոդվածի «է» կետը և 40-րդ հոդվածը՝ Հայաստանի Հանրապետության կենտրոնական բանկի խորհուրդը որոշում է.

1. 2018 թվականի սեպտեմբերի 10-ից շրջանառության մեջ դնել «Երևան-2800» և «Ազգային դրամի 25 տարին» արծաթե հուշադրամները:

2. Հաստատել սույն որոշման 1-ին կետով սահմանված հուշադրամների նկարագրությունները, որոնք էսքիզների հետ միասին ներկայացված են սույն որոշման Հավելվածում (կցվում է):

3. Սույն որոշումն ուժի մեջ է մտնում պաշտոնական հրապարակման օրվան հաջորդող տասներորդ օրը:

ՀՀ կենտրոնական բանկի նախագահ Ա. Ջավադյան
28 օգոստոսի 2018 թ., N 148-Ն

Հավելված

Հաստատված է
ՀՀ կենտրոնական բանկի խորհրդի
2018 թվականի օգոստոսի 27-ի
թիվ 148-Ն որոշմամբ

ՆԿԱՐԱԳՐՈՒԹՅՈՒՆ
«Երևան-2800» արծաթե հուշադրամի

Հուշադրամի դիմերեսին պատկերված են Երևան քաղաքի խորհրդանշանային պատկերներից՝ զինանշանը, հատակագիծն ու քաղաքապետարանի շենքի ռելիեֆային զարդանախշը՝ կենաց ծառի տեսքով: Ստորին կենտրոնական հատվածում անվանական արժեքի մակագրությունն է՝ «5000 ԴՐԱՄ»: Վերին աջ կողմում «2800 YEREVAN», շրջագծով «ՀԱՅԱՍՏԱՆԻ ՀԱՆՐԱՊԵՏՈՒԹՅԱՆ ԿԵՆՏՐՈՆԱԿԱՆ ԲԱՆԿ» մակագրություններն են:

Հուշադրամի դարձերեսին պատկերված է «Էրեբունի» պատմահնագիտական արգելոց-թանգարանի շենքի «Արգիշտի արքան և քաղաքի հիմնադիրները» մոնումենտալ քանդակից հատված (գործ՝ Ա. Հարությունյանի): Մակագրություններն են՝ «Ք.Ա. 782 BC» և «ԷՐԵԲՈՒՆԻ EREBUNI»:

Տեխնիկական չափանիշները

Անվանական արժեքը	5000 դրամ
Մետաղը/հարգը	արծաթ 925^0
Տրամագիծը	63,0 մմ
Քաշը	168,1 գ
Որակը	պրուֆ
Դրամաշուրթը	ատամնավոր
Քանակը	700 հատ

Էսքիզների հեղինակն է Վարդան Վարդանյանը:
Հատվել է Լիտվայի դրամահատարանում:

* *Ոչ պաշտոնական հրատարակություն:*
Ընդունված է ՀՀ ԿԲ խորհրդի կողմից 2018 թ. օգոստոսի 27-ին (ՀՀՊՏ N23 (626), 03.09.2018):

«Երևան-2800» արծաթե հուշադրամի դիմերեսի և դարձերեսի էսքիզները

ՆԿԱՐԱԳՐՈՒԹՅՈՒՆ
«Ազգային դրամի 25 տարին» արծաթե հուշադրամի

Հուշադրամի դիմերեսին պատկերված է ՀՀ զինանշանը՝ դրամանիշերի հոլոգրաֆիկ պատկերի ֆոնին: Ստորին կենտրոնական հատվածում անվանական արժեքի մակագրությունն է՝ «5000 ԴՐԱՄ»: Շրջագծով «ՀԱՅԱՍՏԱՆԻ ՀԱՆՐԱՊԵՏՈՒԹՅԱՆ ԿԵՆՏՐՈՆԱԿԱՆ ԲԱՆԿ» մակագրությունն է և թողարկման տարեթիվը՝ «2018»:

Հուշադրամի դարձերեսին պատկերված է հայկական դրամի գրանշանը և «25 ՏԱՐԻ» գրառումը՝ դրամանիշերի հոլոգրաֆիկ պատկերի ֆոնին: Շրջագծով «ԱԶԳԱՅԻՆ ԴՐԱՄԻ 25 ՏԱՐԻՆ» և «25 YEARS OF NATIONAL CURRENCY» մակագրություններն են:

Տեխնիկական չափանիշները

Անվանական արժեքը	5000 դրամ
Մետաղը/հարգը	արծաթ 925^0
Տրամագիծը	63,0 մմ
Քաշը	168,1 գ
Որակը	պրուֆ
Դրամաշուրթը	հարթ, համարակալված
Քանակը	300 հատ

Էսքիզների հեղինակն է Վարդան Վարդանյանը:
Հատվել է Լիտվայի դրամահատարանում:

«Ազգային դրամի 25 տարին» արծաթե հուշադրամի դիմերեսի և դարձերեսի էսքիզները

*Երաշխավորման ֆոնդին պարբերական վճարների կատարումը ժամանակավորապես դադարեցնելու մասին **

Նպատակ ունենալով ձևավորված խնայողությունների միջոցով ապահովել ԱՊՊԱ ոլորտի ենթակառուցվածքների զարգացումը՝ միևնույն ժամանակ չվտանգելով Երաշխավորման ֆոնդի առջև դրված խնդիրների պատշաճ իրականացումը և Երաշխավորման ֆոնդի ֆինանսական կայունությունը,

հիմք ընդունելով «Հայաստանի ավտոապահովագրողների բյուրո» ԻԱՄ խորհրդի 2018 թվականի հունիսի 27-ի թիվ 32-Լ որոշմամբ ներկայացված առաջարկությունը, «Ավտոտրանսպորտային միջոցների օգտագործումից բխող պատասխանատվության պարտադիր ապահովագրության մասին» Հայաստանի Հանրապետության օրենքի 46-րդ հոդվածի 3-րդ մասը, «Հայաստանի Հանրապետության կենտրոնական բանկի մասին» Հայաստանի Հանրապետության օրենքի 2-րդ հոդվածի 3-րդ մասը և ղեկավարվելով «Նորմատիվ իրավական ակտերի մասին» Հայաստանի Հանրապետության օրենքի դրույթներով՝ Հայաստանի Հանրապետության կենտրոնական բանկի խորհուրդը որոշում է.

1. Երաշխավորման ֆոնդին կատարվող 2018 թվականի երկրորդ, երրորդ, չորրորդ եռամսյակների և 2019 թվականի առաջին եռամսյակի վճարների իրականացումը դադարեցվում է:

2. Դադարեցումից հետո առաջին վճարումը կատարվելու է 2019 թվականի 2-րդ եռամսյակին հաջորդող 10 աշխատանքային օրվա ընթացում:

3. Սույն որոշումն ուժի մեջ է մտնում պաշտոնական հրապարակման օրվան հաջորդող տասներորդ օրը:

ՀՀ կենտրոնական բանկի նախագահ Ա. Ջավադյան
5 սեպտեմբերի, 2018 թ., N 149-Ն

* *Ոչ պաշտոնական հրատարակություն:*
Ընդունված է ՀՀ ԿԲ խորհրդի կողմից 2018 թ. օգոստոսի 3-ին (ՀՀԳՏ N24 (627), 17.09.2018):

*2019 թվականի թողարկման «Նոյյան տապան» արծաթե ներդրումային դրամները շրջանառության մեջ դնելու և դրանց նկարագրությունը հաստատելու մասին**

Հիմք ընդունելով «Հայաստանի Հանրապետության կենտրոնական բանկի մասին» Հայաստանի Հանրապետության օրենքի 20-րդ հոդվածի «է» ենթակետը, ինչպես նաև Հայաստանի Հանրապետության կենտրոնական բանկի խորհրդի 2011 թվականի մարտի 29-ի թիվ 71 Ա որոշմամբ հաստատված արծաթե ներդրումային դրամների թողարկման ծրագիրը՝ Հայաստանի Հանրապետության կենտրոնական բանկի խորհուրդը ո ր ո շ ո ւ մ է.

1. 2018 թվականի նոյեմբերի 1-ից շրջանառության մեջ դնել 2019 թվականի թողարկման «Նոյյան տապան» արծաթե ներդրումային դրամները:

2. Հաստատել սույն որոշման 1-ին կետով սահմանված ներդրումային դրամների նկարագրությունները, որոնք էսքիզների հետ միասին ներկայացված են սույն որոշման Հավելվածում (կցվում է):

3. Սույն որոշումն ուժի մեջ է մտնում պաշտոնական հրապարակման օրվան հաջորդող տասներորդ օրը:

ՀՀ կենտրոնական բանկի նախագահ Ա. Ջավադյան
5 սեպտեմբերի, 2018 թ., N 152-Ն

Հավելված

Հաստատված է
ՀՀ կենտրոնական բանկի խորհրդի
2018 թվականի օգոստոսի 31-ի թիվ 152-Ն որոշմամբ

ՆԿԱՐԱԳՐՈՒԹՅՈՒՆ

1. 2019 թվականի թողարկման «Նոյյան տապան» 1/4 տրոյան ունցիա քաշով ներդրումային դրամի նկարագրությունը.

1) ***Դրամի դիմերեսին*** պատկերված է ՀՀ զինանշանը, որի ներքևի մասում դրամի անվանական արժեքն է՝ «100 ԴՐԱՄ», և թողարկման տարեթիվը՝ «2019»: Աջ կողմում տեղադրված են «1/4 OZ» և «Ag 999», իսկ ձախ կողմում՝ արտադրող կազմակերպության դրոշմակնիքը: Դրամի շրջագծով «ՀԱՅԱՍՏԱՆԻ ՀԱՆՐԱՊԵՏՈՒԹՅՈՒՆ» և «REPUBLIC OF ARMENIA» մակագրություններն են:

2) ***Դրամի դարձերեսին*** պատկերված է Արարատ լեռը, Նոյյան տապանը և աղավնին՝ ծառի ճյուղը կտցին: Դրամի շրջագծով «ՆՈՅՅԱՆ ՏԱՊԱՆ» և «NOAH'S ARK» մակագրություններն են:

3) Էսքիզների հեղինակն է Էդուարդ Կուրղինյանը:

4) Հատվել է «GEIGER EDELMETALLE GmbH» ընկերության արտադրական պատասխանատվության ներքո:

---

* *Ոչ պաշտոնական հրատարակություն:*
Ընդունված է ՀՀ ԿԲ խորհրդի կողմից 2018 թ. օգոստոսի 31-ին (ՀՀԳՏ N24 (627), 17.09.2018):

5) *Դրամի բնութագիրը*

Անվանական արժեքը	100 դրամ
Մետաղը և հարգը	արծաթ, 999^0
Քաշը	1/4 տրոյան ունցիա
Դրամաշուրթը	ատամնավոր
Տրամագիծը	20,18 +/- 0,07 մմ
Որակը	սովորական
Տպաքանակը	մինչև 2.000.000 հատ

6) *2019 թվականի թողարկման «Նոյյան տապան» 1/4 տրոյան ունցիա քաշով ներդրումային դրամի դիմերեսի և դարձերեսի էսքիզները*

2. 2019 թվականի թողարկման «Նոյյան տապան» 1/2 տրոյան ունցիա քաշով ներդրումային դրամի նկարագրությունը.

1) *Դրամի դիմերեսին* պատկերված է ՀՀ զինանշանը, որի ներքևի մասում դրամի անվանական արժեքն է՝ «200 ԴՐԱՄ», և թողարկման տարեթիվը՝ «2019»: Աջ կողմում տեղադրված են «1/2 OZ» և «Ag 999», իսկ ձախ կողմում՝ արտադրող կազմակերպության դրոշմակնիքը: Դրամի շրջագծով «ՀԱՅԱՍՏԱՆԻ ՀԱՆՐԱՊԵՏՈՒԹՅՈՒՆ» և «REPUBLIC OF ARMENIA» մակագրություններն են:

2) *Դրամի դարձերեսին* պատկերված է Արարատ լեռը, Նոյյան տապանը և աղավնին՝ ծառի ճյուղը կտցին: Դրամի շրջագծով «ՆՈՅՅԱՆ ՏԱՊԱՆ» և «NOAH'S ARK» մակագրություններն են:

3) Էսքիզների հեղինակն է Էդուարդ Կուրղինյանը:

4) Հատվել է «GEIGER EDELMETALLE GmbH» ընկերության արտադրական պատասխանատվության ներքո:

5) *Դրամի բնութագիրը*

Անվանական արժեքը	200 դրամ
Մետաղը և հարգը	արծաթ, 999^0
Քաշը	1/2 տրոյան ունցիա
Դրամաշուրթը	ատամնավոր
Տրամագիծը	27,66 +/- 0,15 մմ
Որակը	սովորական
Տպաքանակը	մինչև 2.000.000 հատ

6) *2019 թվականի թողարկման «Նոյյան տապան» 1/2 տրոյան ունցիա քաշով ներդրումային դրամի դիմերեսի և դարձերեսի էսքիզները*

3. 2019 թվականի թողարկման «Նոյյան տապան» 1 տրոյան ունցիա քաշով ներդրումային դրամի նկարագրությունը.

1) *Դրամի դիմերեսին* պատկերված է ՀՀ զինանշանը, որի ներքևի մասում դրամի անվանական արժեքն է՝ «500 ԴՐԱՄ», և թողարկման տարեթիվը՝ «2019»: Աջ կողմում տեղադրված են «1 OZ» և «Ag 999», իսկ ձախ կողմում՝ արտադրող կազմակերպության դրոշմակնիքը: Դրամի շրջագծով «ՀԱՅԱՍՏԱՆԻ ՀԱՆՐԱՊԵՏՈՒԹՅՈՒՆ» և «REPUBLIC OF ARMENIA» մակագրություններն են:

2) *Դրամի դարձերեսին* պատկերված է Արարատ լեռը, Նոյյան տապանը և աղավնին՝ ծառի ճյուղը կտցին: Դրամի շրջագծով «ՆՈՅՅԱՆ ՏԱՊԱՆ» և «NOAH'S ARK» մակագրություններն են:

3) Էսքիզների հեղինակն է Էդուարդ Կուրղինյանը:

4) Հատվել է «GEIGER EDELMETALLE GmbH» ընկերության արտադրական պատասխանատվության ներքո:

5) *Դրամի բնութագիրը*

Անվանական արժեքը	500 դրամ
Մետաղը և հարգը	արծաթ, 999^0
Քաշը	1 տրոյան ունցիա
Դրամաշուրթը	ատամնավոր
Տրամագիծը	38,60 +/- 0,3 մմ
Որակը	սովորական
Տպաքանակը	մինչև 8.000.000 հատ

6) *2019 թվականի թողարկման «Նոյյան տապան» 1 տրոյան ունցիա քաշով ներդրումային դրամի դիմերեսի և դարձերեսի էսքիզները*

4. 2019 թվականի թողարկման «Նոյյան տապան» 5 տրոյան ունցիա քաշով ներդրումային դրամի նկարագրությունը.

1) ***Դրամի դիմերեսին*** պատկերված է ՀՀ զինանշանը, որի ներքևի մասում դրամի անվանական արժեքն է՝ «1000 ԴՐԱՄ», և թողարկման տարեթիվը՝ «2019»: Աջ կողմում տեղադրված են «5 OZ» և «Ag 999», իսկ ձախ կողմում՝ արտադրող կազմակերպության դրոշմակնիքը: Դրամի շրջագծով «ՀԱՅԱՍՏԱՆԻ ՀԱՆՐԱՊԵՏՈՒԹՅՈՒՆ» և «REPUBLIC OF ARMENIA» մակագրություններն են:

2) ***Դրամի դարձերեսին*** պատկերված է Արարատ լեռը, Նոյյան տապանը և աղավնին՝ ծառի ճյուղը կտցին: Դրամի շրջագծով «ՆՈՅՅԱՆ ՏԱՊԱՆ» և «NOAH'S ARK» մակագրություններն են:

3) Էսքիզների հեղինակն է Էդուարդ Կուրղինյանը:

4) Հատվել է «GEIGER EDELMETALLE GmbH» ընկերության արտադրական պատասխանատվության ներքո:

5) ***Դրամի բնութագիրը***

Անվանական արժեքը	1000 դրամ
Մետաղը և հարգը	արծաթ, 999^0
Քաշը	5 տրոյան ունցիա
Դրամաշուրթը	ատամնավոր
Տրամագիծը	60,15 +/- 0,5
Որակը	սովորական
Տպաքանակը	մինչև 500.000 հատ

6) ***2019 թվականի թողարկման «Նոյյան տապան» 5 տրոյան ունցիա քաշով ներդրումային դրամի դիմերեսի և դարձերեսի էսքիզները***

5. 2019 թվականի թողարկման «Նոյյան տապան» 10 տրոյան ունցիա քաշով ներդրումային դրամի նկարագրությունը.

1) ***Դրամի դիմերեսին*** պատկերված է ՀՀ զինանշանը, որի ներքևի մասում դրամի անվանական արժեքն է՝ «5000 ԴՐԱՄ», և թողարկման տարեթիվը՝ «2019»: Աջ կողմում տեղադրված են «10 OZ» և «Ag 999», իսկ ձախ կողմում՝ արտադրող կազմակերպության դրոշմակնիքը: Դրամի շրջագծով «ՀԱՅԱՍՏԱՆԻ ՀԱՆՐԱՊԵՏՈՒԹՅՈՒՆ» և «REPUBLIC OF ARMENIA» մակագրություններն են:

2) ***Դրամի դարձերեսին*** պատկերված է Արարատ լեռը, Նոյյան տապանը և աղավնին՝ ծառի ճյուղը կտցին: Դրամի շրջագծով «ՆՈՅՅԱՆ ՏԱՊԱՆ» և «NOAH'S ARK» մակագրություններն են:

3) Էսքիզների հեղինակն է Էդուարդ Կուրղինյանը:

4) Հատվել է «GEIGER EDELMETALLE GmbH» ընկերության արտադրական պատասխանատվության ներքո:

5) *Դրամի բնութագիրը*

Անվանական արժեքը	5000 դրամ
Մետաղը և հարգը	արծաթ, 999^0
Քաշը	10 տրոյան ունցիա
Դրամաշուրթը	ատամնավոր
Տրամագիծը	75,50 +/- 0,7
Որակը	սովորական
Տպաքանակը	մինչև 500.000 հատ

6) *2019 թվականի թողարկման «Նոյյան տապան» 10 տրոյան ունցիա քաշով ներդրումային դրամի դիմերեսի և դարձերեսի էքիզները*

6. 2019 թվականի թողարկման «Նոյյան տապան» 1 կգ քաշով ներդրումային դրամի նկարագրությունը.

1) *Դրամի դիմերեսին* պատկերված է ՀՀ զինանշանը, որի ներքևի մասում դրամի անվանական արժեքն է՝ «10000 ԴՐԱՄ», և թողարկման տարեթիվը՝«2019»: Աջ կողմում տեղադրված են «1 kg» և «Ag 999», իսկ ձախ կողմում՝ արտադրող կազմակերպության դրոշմակնիքը: Դրամի շրջագծով «ՀԱՅԱՍՏԱՆԻ ՀԱՆՐԱՊԵՏՈՒԹՅՈՒՆ» և «REPUBLIC OF ARMENIA, մակագրություններն են:

2) *Դրամի դարձերեսին* պատկերված է Արարատ լեռը, Նոյյան տապանը և աղավնին՝ ծառի ճյուղը կտցին: Դրամի շրջագծով «ՆՈՅՅԱՆ ՏԱՊԱՆ» և «NOAH'S ARK» մակագրություններն են:

3) Էքիզների հեղինակն է Էդուարդ Կուրղինյանը:

4) Հատվել է «GEIGER EDELMETALLE GmbH» ընկերության արտադրական պատասխանատվության ներքո:

5) *Դրամի բնութագիրը*

Անվանական արժեքը	10 000 դրամ
Մետաղը և հարգը	արծաթ, 999^0
Քաշը	1 կգ
Դրամաշուրթը	ատամնավոր
Տրամագիծը	100,00 +/- 0,9
Որակը	սովորական
Տպաքանակը	մինչև 500.000 հատ

6) *2019 թվականի թողարկման «Նոյյան տապան» 1 կգ քաշով ներդրումային դրամի դիմերեսի և դարձերեսի էսքիզները*

7. 2019 թվականի թողարկման «Նոյյան տապան» 5 կգ քաշով ներդրումային դրամի նկարագրությունը.

1) *Դրամի դիմերեսին* պատկերված է ՀՀ զինանշանը, որի ներքևի մասում դրամի անվանական արժեքն է՝ «20000 ԴՐԱՄ», և թողարկման տարեթիվը՝ «2019»: Աջ կողմում տեղադրված են «5 kg» և «Ag 999», իսկ ձախ կողմում՝ արտադրող կազմակերպության դրոշմակնիքը: Դրամի շրջագծով «ՀԱՅԱՍՏԱՆԻ ՀԱՆՐԱՊԵՏՈՒԹՅՈՒՆ» և «REPUBLIC OF ARMENIA» մակագրություններն են:

2) *Դրամի դարձերեսին* պատկերված է Արարատ լեռը, Նոյյան տապանը և աղավնին՝ ծառի ճյուղը կտցին: Դրամի շրջագծով «ՆՈՅՅԱՆ ՏԱՊԱՆ» և «NOAH'S ARK» մակագրություններն են:

3) Էսքիզների հեղինակն է Էդուարդ Կուրղինյանը:

4) Հատվել է «GEIGER EDELMETALLE GmbH» ընկերության արտադրական պատասխանատվության ներքո:

5) *Դրամի բնութագիրը*

Անվանական արժեքը	20 000 դրամ
Մետաղը և հարգը	արծաթ, 999^0
Քաշը	5 կգ
Դրամաշուրթը	ատամնավոր
Տրամագիծը	149,62 +/- 1,2
Որակը	սովորական
Տպաքանակը	մինչև 50.000 հատ

6) *2019 թվականի թողարկման «Նոյյան տապան» 5 կգ քաշով ներդրումային դրամի դիմերեսի և դարձերեսի էսքիզները*

*2018-2019 թվականների հուշադրամների թողարկման ծրագրով նախատեսված «Հայկական գորգ» շարքի «Վիշապագորգ», «Արևագորգ», «Արծվագորգ», «Խորանագորգ», «Խաչխորան գորգ», «Մեղվաբուն գորգ», «Կենաց ծառ գորգ», «Վահանով (վահանակիր) գորգ», «Որոտան գորգ», «Պռոշաբերդ գորգ» արծաթե հուշադրամները շրջանառության մեջ դնելու և դրանց նկարագրությունը հաստատելու մասին**

Հիմք ընդունելով «Հայաստանի Հանրապետության կենտրոնական բանկի մասին» Հայաստանի Հանրապետության օրենքի 20-րդ հոդվածի «է» կետը և 40-րդ հոդվածը՝ Հայաստանի Հանրապետության կենտրոնական բանկի խորհուրդը որոշում է.

1. 2018 թվականի սեպտեմբերի 25-ից շրջանառության մեջ դնել «Հայկական գորգ» շարքի «Վիշապագորգ», «Արևագորգ», «Արծվագորգ», «Խորանագորգ», «Խաչխորան գորգ», «Մեղվաբուն գորգ», «Կենաց ծառ գորգ», «Վահանով (վահանակիր) գորգ», «Որոտան գորգ», «Պռոշաբերդ գորգ» արծաթե հուշադրամները:

2. Հաստատել սույն որոշման 1-ին կետով սահմանված հուշադրամների նկարագրությունը, որը էսքիզների հետ միասին ներկայացված է սույն որոշման Հավելվածում (կցվում է):

3. Սույն որոշումն ուժի մեջ է մտնում պաշտոնական հրապարակման օրվան հաջորդող տասներորդ օրը:

ՀՀ կենտրոնական բանկի նախագահ Ա. Ջավադյան
5 սեպտեմբերի 2018 թ., N 153-Ն

Հավելված

Հաստատված է
ՀՀ կենտրոնական բանկի խորհրդի
2018 թվականի օգոստոսի 31-ի
թիվ 153-Ն որոշմամբ

ՆԿԱՐԱԳՐՈՒԹՅՈՒՆ

«Հայկական գորգ» շարքի «Վիշապագորգ», «Արևագորգ», «Արծվագորգ», «Խորանագորգ», «Խաչխորան գորգ», «Մեղվաբուն գորգ», «Կենաց ծառ գորգ», «Վահանով (վահանակիր) գորգ», «Որոտան գորգ», «Պռոշաբերդ գորգ» արծաթե հուշադրամների

Հուշադրամների դիմերեսին պատկերված է ՀՀ զինանշանը և Ծաղկախաչ գորգի զարդանախշ (15-րդ դար, Վասպուրական): Ստորին կենտրոնական մասում անվանական արժեքն է՝ «1000 ԴՐԱՄ DRAM», և թողարկման տարեթիվը՝ «2018»: Աջ և ձախ եզրագծով ուղղահայաց մակագրված է «ՀԱՅԿԱԿԱՆ ԳՈՐԳ ARMENIAN CARPET»:

Հուշադրամների դարձերեսին պատկերված են Վիշապագորգը (17-րդ դար, Արցախ), Արևագորգը (18-19-րդ դարեր, Արցախ), Զրաբերդ արծվագորգը (19-րդ դարի վերջ, Արցախ), Խորանագորգը (19-րդ դար, Շիրակ), Խաչխորան գորգը (19-րդ դարի վերջ, Սյունիք), Մեղվաբուն գորգը (19-րդ դարի վերջ, Արցախ), Կենաց ծառ գորգը (19-րդ դարի վերջ, Արցախ), Վահանով (վահանակիր) գորգը (19-րդ դար, Տավուշ), Որոտան գորգը (19-րդ դար, Սյունիք) և Պռոշաբերդ գորգը (19-րդ դարի վերջ, Վայոց ձոր):

---

* *Ոչ պաշտոնական հրատարակություն:*
Ընդունված է ՀՀ ԿԲ խորհրդի կողմից 2018 թ. օգոստոսի 31-ին (ՀՀԳՏ N24 (626), 17.09.2018):

Տեխնիկական չափանիշները

Անվանական արժեքը	1000 դրամ
Մետաղը/հարգը	արծաթ 925^0
Չափը	32,5 × 48,0 մմ
Քաշը	33,6 գ
Որակը	պրուֆ
Դրամաշուրթը	հարթ
Քանակը	մինչև 500 հատ յուրաքանչյուր տեսակից

Էսքիզների հեղինակներն են Աննա Խաչատրյանը և Վարդան Վարդանյանը:
Հատվել են Լիտվայի դրամահատարանում:

«Հայկական գորգ» շարքի «Վիշապագորգ»,«Արևագորգ», «Արծվագորգ», «Խորանագորգ», «Խաչխորան գորգ», «Մեղվաբուն գորգ», «Կենաց ծառ գորգ», «Վահանով (վահանակիր) գորգ», «Որոտան գորգ», «Պռոշաբերդ գորգ» արծաթե հուշադրամների դիմերեսի և դարձերեսի էսքիզները (առանց ոսկեզօծման)

«Հայկական գորգ» շարքի «Վիշապագորգ», «Արևագորգ», «Արծվագորգ», «Խորանագորգ», «Խաչխորան գորգ»,«Մեղվաբուն գորգ», «Կենաց ծառ գորգ», «Վահանով (վահանակիր) գորգ», «Որոտան գորգ», «Պռոշաբերդ գորգ» արծաթե հուշադրամների դիմերեսի և դարձերեսի էքիզները (ոսկեզօծմամբ)

ԴՐԱՄԱՎԱՐԿԱՅԻՆ
ԱՄՓՈՓԱԳԻՐ

(ՕԳՈՍՏՈՍ 2018)

Հայաստանի Հանրապետության կենտրոնական բանկի «ՀՀ ԿԲ տեղեկագիր» ամենամսյա պարբերականի «Դրամավարկային ամփոփագիր» բաժինը ներառում է դրամավարկային, արտաքին, հարկաբյուջետային և իրական հատվածների, ՀՀ վճարահաշվարկային և ֆինանսական համակարգերի ցուցանիշների վերաբերյալ տեղեկատվություն:

Իրական հատվածի (բացառությամբ բնականոն գնաճի) և արտաքին հատվածում ընդգրկված ապրանքների արտահանման ու ներմուծման վերաբերյալ տեղեկատվության աղբյուրը ՀՀ վիճակագրական կոմիտեն է (http://www.armstat.am), իսկ հարկաբյուջետային, արտաքին հատվածի, դրամավարկային և ֆինանսական վիճակագրության, բնականոն գնաճի և ՀՀ վճարահաշվարկային համակարգի վերաբերյալ տեղեկատվության աղբյուրը՝ ՀՀ կենտրոնական բանկը: Դրամավարկային և ֆինանսական վիճակագրությունում ընդգրկված է դրամավարկային ցուցանիշների, ֆինանսական շուկայի և ֆինանսական համակարգի հիմնական ցուցանիշների վերաբերյալ տեղեկատվություն:

Դրամավարկային ցուցանիշները կազմված են համաձայն ՀՀ ԿԲ «ՀՀ դրամավարկային և ֆինանսական վիճակագրության ձեռնարկի», որը տեղադրված է ՀՀ ԿԲ «Տնային էջի» «Վիճակագրություն» բաժնում:

Դրամավարկային ցուցանիշների, միջազգային պահուստների և արտաքին պարտավորությունների վերաբերյալ տեղեկատվությունը ենթակա է վերանայման եռամսյակային և տարեկան կտրվածքով՝ նշված ցուցանիշներում ԿԲ եզրափակիչ շրջանառության գործառնություններն ընդգրկելու նպատակով: Եռամսյակային տվյալները վերանայվում են (համարվում են վերջնական) հաշվետու եռամսյակի ավարտից երկու ամիս հետո, իսկ տարեկան տվյալները՝ հաշվետու տարվա ավարտից երեք ամիս հետո:

Վճարային հաշվեկշիռը, միջազգային ներդրումային դիրքը և արտաքին պարտքը կազմվում և հրապարակվում են եռամսյակային կտրվածքով՝ փետրվար, մայիս, օգոստոս և նոյեմբեր ամիսների տեղեկագրերում:

Ըստ ապահովագրական դասերի ապահովագրավճարների, ապահովագրական հատուցումների, գործող պայմանագրերի քանակների և գործող պայմանագրերով ապահովագրական գումարների վերաբերյալ տեղեկատվությունը հրապարակվում է տարեկան կտրվածքով՝ դեկտեմբեր ամսվա տեղեկագրում:

Վիճակագրական տվյալների հրապարակման ժամանակացույցը տեղադրված է ՀՀ ԿԲ «Տնային էջի» «Վիճակագրություն» բաժնում:

Հարցերի և առաջարկությունների համար դիմել
Վիճակագրության վարչություն
Հեռախոս՝ (374 10) 592-562
Ֆաքս՝ (374 10) 592-564
էլ. փոստ՝ statistics@cba.am

«Դրամավարկային ամփոփագիրը», ինչպես նաև ՀՀ ԿԲ այլ հրապարակումները տեղադրվում են ՀՀ կենտրոնական բանկի «Տնային էջում», որի հասցեն է՝ http://www.cba.am

Բ Ո Վ Ա Ն Դ Ա Կ Ո Ւ Թ Յ Ո Ւ Ն

Իրական հատվածի ցուցանիշներ 72

Մակրոտնտեսական ցուցանիշներ

Գների փոփոխություն

Գնաճ

Հիմնական ապրանքախմբերի նպաստումը գնաճին

Բնականոն գնաճ

Բնականոն գնաճին ամենամեծ նպաստում ունեցող ապրանքատեսակները

Արտաքին հատվածի ցուցանիշներ 75

Ապրանքների արտահանում և ներմուծում

Ըստ երկրների ՀՀ բանկային համակարգի միջոցով ֆիզիկական անձանց փոխանցումները

Դրամական փոխանցումների ներհոսքն ըստ վճարային հաշվեկշռի

Իրական և անվանական արդյունավետ փոխարժեք

ՀՀ վճարային հաշվեկշիռ (ստանդարտ ներկայացում ըստ «Վճարային հաշվեկշռի կազմման ձեռնարկի» 6-րդ հրատարակության մեթոդաբանության)

ՀՀ միջազգային ներդրումային դիրք (ստանդարտ ներկայացում ըստ «Վճարային հաշվեկշռի կազմման ձեռնարկի» 6-րդ հրատարակության մեթոդաբանության)

ՀՀ համախառն արտաքին պարտք (ստանդարտ ներկայացում ըստ «Վճարային հաշվեկշռի կազմման ձեռնարկի» 6-րդ հրատարակության մեթոդաբանության)

Իրական և անվանական արդյունավետ փոխարժեք

Հայաստանի Հանրապետության միջազգային պահուստների կառուցվածքը

ՀՀ կենտրոնական բանկի արտաքին պարտավորությունների կառուցվածքը

Պետական բյուջեի ցուցանիշներ 90

Կենտրոնական բանկի և Գանձապետարանի փոխհարաբերությունները

Դրամավարկային ցուցանիշներ 91

Փողի ագրեգատներ և փողի բազմարկիչներ

Սեզոնայնորեն հարթեցված փողի ագրեգատներ

ՀՀ կենտրոնական բանկի ամփոփ ցուցանիշներ

ՀՀ առևտրային բանկերի ամփոփ ցուցանիշներ

ՀՀ վարկային կազմակերպությունների ամփոփ ցուցանիշներ

ՀՀ ավանդային կազմակերպությունների ամփոփ ցուցանիշներ

ՀՀ ավանդային կազմակերպությունների զուտ արտաքին ակտիվներ

Դոլարայնացման մակարդակը Հայաստանի Հանրապետությունում

Ֆինանսական շուկա 101

Տոկոսադրույքներ

Բանկային տոկոսի հաշվարկային դրույքը

ՀՀ ԿԲ կողմից սահմանված դրամավարկային քաղաքականության գործիքների տոկոսադրույքներ

Ֆինանսական շուկայում ՀՀ ԿԲ գործառնությունների ծավալը

Ռեպո շուկայի շրջանառությունը

Առևտրային բանկերի կողմից տնտեսությունից ներգրավված ավանդների և տրամադրված վարկերի ծավալները և տոկոսադրույքները

Բանկերի և վարկային կազմակերպությունների կողմից տրամադրված վարկերի տոկոսադրույքներն ըստ մարզերի

Պետական կարճաժամկետ պարտատոմսերի առաջնային տեղաբաշխման ծավալները և եկամտաբերությունը

Պետական միջին ժամկետայնության արժեկտրոնային պարտատոմսերի առաջնային տեղաբաշխման ծավալները և եկամտաբերությունը

Պետական երկարաժամկետ արժեկտրոնային պարտատոմսերի առաջնային տեղաբաշխման ծավալները և եկամտաբերությունը

ՊՊ երկրորդային շուկայում իրականացված գործառնությունները

Պետական (Գանձապետական) պարտատոմսերում ներդրողների կառուցվածքը

ՀՀ եվրոպարտատոմսերով երկրորդային շուկայում իրականացված գործառնությունները

ՀՀ ԿԲ կողմից արժութային շուկայում իրականացված գործառնությունները

Արժութային շուկայում իրականացված գործառնությունները
ՀՀ ֆոնդային բորսայում արտարժութային գործառնությունների ծավալները
Արժութային շուկայում ձևավորված ՀՀ դրամ/ԱՄՆ դոլար միջին փոխարժեքը
Արժութային շուկայում ձևավորված ՀՀ դրամ/եվրո միջին փոխարժեքը
Արժութային շուկայում ձևավորված ՀՀ դրամ/ՌԴ ռուբլի միջին փոխարժեքը
Վարկային ներդրումներ 121
Առևտրային բանկերի վարկերն ըստ տնտեսության հատվածների
Առևտրային բանկերի վարկային ներդրումներն ըստ ժամկետայնության
Առևտրային բանկերի վարկային գործառնությունների գործիքակազմը
Առևտրային բանկերի կողմից ռեզիդենտներին տրամադրված վարկերի ճյուղային կառուցվածքը
Առևտրային բանկերի չաշխատող ակտիվների տեսակարար կշիռն ըստ ոլորտների
ՀՀ առևտրային բանկերի ընդհանուր միջբանկային վարկերը
Վարկային կազմակերպությունների վարկերն ըստ տնտեսության հատվածների
Վարկային կազմակերպությունների վարկային ներդրումներն ըստ ժամկետայնության
Վարկային կազմակերպությունների այլ վարկային գործառնությունների գործիքակազմը
Վարկային կազմակերպությունների կողմից ռեզիդենտներին տրամադրված վարկերի ճյուղային կառուցվածքը
Առևտրային բանկերի ավանդներ 131
Առևտրային բանկերի ավանդներն ըստ տնտեսության հատվածների
Ֆինանսական կազմակերպությունների հիմնական ցուցանիշներ 133
Ֆինանսական կազմակերպությունների քանակը և կառուցվածքը
ՀՀ բանկերի հիմնական ցուցանիշները և դրանց փոփոխությունը
ՀՀ առևտրային բանկային հիմնական տնտեսական նորմատիվների մեծությունը
ՀՀ վարկային կազմակերպությունների հիմնական ցուցանիշները և դրանց փոփոխությունը
Վարկային կազմակերպությունների ընդհանուր կապիտալի համարժեքության նորմատիվի մեծությունը
ՀՀ ապահովագրական ընկերությունների հիմնական ցուցանիշները և դրանց փոփոխությունը
Պարտադիր կենսաթոշակային ֆոնդերի հիմնական ցուցանիշներ
Ներդրումային ծառայություններ մատուցող ընկերությունների հիմնական ցուցանիշներ
Ներդրումային ծառայություններ մատուցող անձանց կողմից կնքված գործարքներ
Կառավարման վերցված միջոցներ
Պահառության վերցված արժեթղթեր
ՀՀ վճարահաշվարկային կազմակերպությունների հիմնական ցուցանիշները և դրանց փոփոխությունը
Գրավատների ցուցանիշներ
Արտարժույթի փոխանակման կետերի կողմից իրականացված գործառնություններ
Վճարահաշվարկային համակարգ 141
Կենտրոնական բանկի վճարահաշվարկային համակարգերով կատարված դրամական փոխանցումներ
ՀՀ տարածքում անկանխիկ վճարային գործիքներով բանկային համակարգում իրականացված փոխանցումներ
ՀՀ առևտրային բանկերի կողմից թողարկված՝ շրջանառության մեջ գտնվող վճարային քարտերի քանակը
ՀՀ առևտրային բանկերի և օտարերկրյա բանկերի կողմից թողարկված վճարային քարտերով իրականացված գործառնությունները ՀՀ տարածքում՝ ըստ սպասարկման միջոցների
ՀՀ բանկերի կողմից թողարկված քարտերով իրականացված գործառնություններն արտասահմանում

ՄԱԿՐՈՏՆՏԵՍԱԿԱՆ ՑՈՒՑԱՆԻՇՆԵՐ

Անվանում	*2018 թ. հուլիս*	*2018 թ. հուլիսի իրական աճի փոփոխությունը 2017 թ. հուլիսի նկատմամբ (%)*	*2018 թ. օգոստոս*	*2018 թ. օգոստոսի իրական աճի փոփոխությունը 2017 թ. օգոստոսի նկատմամբ (%)*
Տնտեսական ակտիվության ցուցանիշը		11.1		0.6
Արդյունաբերական արտադրանքի ծավալը *(մլն ՀՀ դրամ)*	149541.1	7.3	144332.1	5.4
Գյուղատնտեսության համախառն արտադրանքը *(մլն ՀՀ դրամ)*	93485.5	2.1	101404.4	-16.7
Շինարարության ծավալը *(մլն ՀՀ դրամ)*	34944.0	0.5	40802.7	1.6
Առևտրի շրջանառության ծավալը *(մլն ՀՀ դրամ)*	249516.4	7.7	262303.7	14.7
Ծառայությունների ծավալը *(մլն ՀՀ դրամ)*	155879.3	21.8	158811.6	20.5
Էլեկտրաէներգիայի արտադրությունը *(մլն կՎտ/ժամ)*	674.5	-3.1	660.7	4.4
Մեկ աշխատողի միջին ամսական անվանական աշխատավարձը [7] *(ՀՀ դրամ)*	173484[1]	0.4[2]	169115[3]	-0.5[4]

ԳՆԵՐԻ ՓՈՓՈԽՈՒԹՅՈՒՆ

2018 թ.	*Գնաճ*	*Արդյունաբերողների արտադրանքի գների փոփոխությունը*	*Գների փոփոխությունը շինարարությունում*	*Գյուղատնտեսական արտադրանք արտադրողների իրացման գների փոփոխությունը*
նախորդ ամսվա նկատմամբ (%)				
Հունվար	2.8 [1]	1.2	-3.5	2.9
Փետրվար	-0.5	-1.6	1.9	0.0
Մարտ	0.1	-1.7	-5.7	-0.1
Ապրիլ	-0.3	-1.2	0.4	-3.2
Մայիս	-1.0	-1.3	0.4	-14.7
Հունիս	-1.6	2.4	0.1	-3.8
Հուլիս	-1.2	-1.5	0.4	-22.9
Օգոստոս	0.6	-1.2	-0.2	-6.5
2018 թ. հունվար – օգոստոսը 2017 թ. հունվար – օգոստոսի նկատմամբ	2.5	2.8	-0.2	14.7

ԳՆԱՃ

Ժամանակաշրջան	2016	2017	2018 [7]
նախորդ ամսվա նկատմամբ (%)			
Հունվար	2.2	2.6	2.8 [1]
Փետրվար	-1.4	-0.9	-0.5
Մարտ	-0.3	-0.3	0.1
Ապրիլ	-0.3	1.0	-0.3
Մայիս	-0.7	-0.2	-1.0
Հունիս	-0.5	-0.9	-1.6
Հուլիս	-2.3	-2.6	-1.2
Օգոստոս	-0.5	-0.4	0.6
Սեպտեմբեր	0.1	0.2	
Հոկտեմբեր	0.5	0.8	
Նոյեմբեր	1.0	2.0	
Դեկտեմբեր	1.1	1.5	
նախորդ տարվա նույն ամսվա նկատմամբ (%)			
Հունվար	-0.4	-0.6	2.9 [1]
Փետրվար	-1.7	-0.2	3.3
Մարտ	-2.0	-0.1	3.7
Ապրիլ	-1.9	1.2	2.4
Մայիս	-2.1	1.6	1.6
Հունիս	-1.1	1.1	0.9
Հուլիս	-1.3	0.9	2.3
Օգոստոս	-1.9	0.9	3.3
Սեպտեմբեր	-1.9	1.0	
Հոկտեմբեր	-0.9	1.2	
Նոյեմբեր	-0.6	2.2	
Դեկտեմբեր	-1.1	2.6	

ՀԻՄՆԱԿԱՆ ԱՊՐԱՆՔԱԽՄԲԵՐԻ ՆՊԱՍՏՈՒՄԸ ԳՆԱՃԻՆ [5]

Անվանում	2018 թ. օգոստոսը 2017 թ. օգոստոսի նկատմամբ (%)	Նպաստումը գնաճին (տոկոսային կետ)
Գնաճ	**3.3**	
Սննդամթերք և ոչ ալկոհոլային խմիչք	4.1	1.7
Ալկոհոլային խմիչք, ծխախոտային արտադրատեսակներ	5.3	0.2
Հագուստ և կոշիկ	3.7	0.1
Կենցաղային ծառայություններ, ջուր, էլեկտրաէներգիա, գազ և վառելիքի այլ տեսակներ	0.6	0.1
Տնային գործածության առարկաներ, կենցաղային տեխնիկա և բնակարանների խնամքի ամենօրյա գործունեություն	1.7	0.1
Առողջապահություն	4.4	0.4
Տրանսպորտ	5.3	0.4
Կապ	-0.5	0.0
Հանգիստ և մշակույթ	1.5	0.0
Կրթություն	2.4	0.0
Ռեստորաններ և հյուրանոցներ	5.6	0.1
Տարբեր ապրանքներ և ծառայություններ	0.4	0.0

ԲՆԱԿԱՆՈՆ ԳՆԱՃ [6]

ժամանակաշրջան	2016	2017	2018 [7]
նախորդ ամսվա նկատմամբ (%)			
Հունվար	0.02[2]	-0.01[2]	0.30[2]
Փետրվար	-0.09	-0.04	0.23
Մարտ	-0.11	0.25	0.09
Ապրիլ	-0.11	0.38	-0.08
Մայիս	-0.18	0.22	-0.20
Հունիս	-0.39	-0.02	-0.34
Հուլիս	-0.27	-0.10	-0.34
Օգոստոս	-0.02	0.35	0.27
Սեպտեմբեր	0.11	0.39	
Հոկտեմբեր	0.38	0.83	
Նոյեմբեր	0.02	0.73	
Դեկտեմբեր	-0.20	0.27	
նախորդ տարվա նույն ամսվա նկատմամբ (%)			
Հունվար	-1.05[2]	-1.61[2]	4.33[2]
Փետրվար	-1.39	-1.24	4.57
Մարտ	-1.47	-0.86	4.30
Ապրիլ	-1.31	-0.30	3.74
Մայիս	-1.35	0.26	3.24
Հունիս	-1.45	0.68	2.84
Հուլիս	-1.23	0.89	2.52
Օգոստոս	-1.10	1.35	2.36
Սեպտեմբեր	-1.12	1.63	
Հոկտեմբեր	-1.06	1.91	
Նոյեմբեր	-0.92	2.78	
Դեկտեմբեր	-0.97	3.31	

ԲՆԱԿԱՆՈՆ ԳՆԱՃԻՆ ԱՄԵՆԱՄԵԾ ՆՊԱՍՏՈՒՄՆ ՈՒՆԵՑՈՂ ԱՊՐԱՆՔԱՏԵՍԱԿՆԵՐԸ [6]

Անվանում	Նպաստումը բնականոն գնաճին (տոկոսային կետ)
2018 թ. օգոստոսը 2017 թ. օգոստոսի նկատմամբ, %	
Բնականոն գնաճ. այդ թվում՝	**2.36**
Տավարի և հորթի միս	1.18
Կարագ սերուցքային	0.25
Պանիր	0.16
Ծխագլանակներ ֆիլտրով՝ հայրենական արտադրության	0.16
Բենզին	0.15
Պանիր (տնական)	0.12
Միջազգային հանգստի կազմակերպման համալիր ծառայություններ	0.09
Սրտանոթային դեղամիջոցներ	0.08
Թառափ	0.08
«Արագ սննդի» կետերում, կրպակներում, առևտրային սայլակներից, ավտոմատների միջոցով իրացվող պատրաստի սնունդ	0.05
Ցորենի ալյուր, բարձր տեսակի	-0.06
Հավի միս	-0.08
Հնդկացորեն	-0.08
Շաքարավազ	-0.19
Հավի ձու	-0.33

[1] Տվյալները վերանայվել են ՀՀ Վիճակագրական կոմիտեի կողմից:
[2] Ըստ ՀՀ ԿԲ հաշվարկների՝ ՀՀ Վիճակագրական կոմիտեի տվյալների հիման վրա:
[3] Ըստ ՀՀ Վիճակագրական կոմիտեի նախնական տվյալների:
[4] Ըստ ՀՀ ԿԲ հաշվարկների՝ ՀՀ Վիճակագրական կոմիտեի նախնական տվյալների հիման վրա:
[5] Ըստ ՀՀ ԿԲ հաշվարկների՝ ՀՀ Վիճակագրական կոմիտեի տվյալների հիման վրա:
[6] Արտաքսման և ճշգրտման եղանակով հաշվարկված:

ԱՊՐԱՆՔՆԵՐԻ ԱՐՏԱՀԱՆՈՒՄ ԵՎ ՆԵՐՄՈՒԾՈՒՄ

Անվանում	2018 թ. հունվար – հուլիս (մլն ԱՄՆ դոլար)	2018 թ. հունվար – հուլիսը 2017 թ. հունվար – հուլիսի նկատմամբ (%)	2018 թ. հունվար – օգոստոս (մլն ԱՄՆ դոլար)	2018 թ. հունվար – օգոստոսը 2017 թ. հունվար – օգոստոսի նկատմամբ (%)
Արտահանում *(ՖՕԲ)*	1363.1	117.3	1586.8	116.5
Ներմուծում *(ՍԻՖ)*	2726.7	132.1	3165.4	132.0
Առևտրային հաշվեկշռի պակասուրդ	1363.6	151.3	1578.6	152.4

ԸՍՏ ԵՐԿՐՆԵՐԻ ՀՀ ԲԱՆԿԱՅԻՆ ՀԱՄԱԿԱՐԳԻ ՄԻՋՈՑՈՎ ՖԻԶԻԿԱԿԱՆ ԱՆՁԱՆՑ ՓՈԽԱՆՑՈՒՄՆԵՐԸ

հազար ԱՄՆ դոլար

Երկիր	2017 թվական					
	Օգոստոս			Հունվար – օգոստոս		
	Ներհոսք	Արտահոսք	Զուտ ներհոսք	Ներհոսք	Արտահոսք	Զուտ ներհոսք
Ռուսաստանի Դաշնություն	118932	24915	94017	642022	232476	409546
ԱՄՆ	15740	10194	5546	113386	96078	17307
Ուկրաինա	886	1048	-162	5517	7659	-2142
Ղազախստան	2276	242	2034	27304	1802	25503
Գերմանիա	3711	2134	1577	25284	17120	8164
Իսպանիա	767	1587	-820	6626	13578	-6952
Ֆրանսիա	2265	1243	1022	15715	9795	5920
ԱՄԷ	4468	1681	2787	17826	13505	4321
Չինաստան	452	7388	-6936	2789	40220	-37431
Թուրքիա	121	911	-790	842	6017	-5175
Այլ երկրներ	24891	24111	780	217081	143856	73225
Ընդամենը	**174509**	**75454**	**99055**	**1074391**	**582105**	**492286**

հազար ԱՄՆ դոլար

Երկիր	2018 թվական					
	Օգոստոս			Հունվար – օգոստոս		
	Ներհոսք	Արտահոսք	Զուտ ներհոսք	Ներհոսք	Արտահոսք	Զուտ ներհոսք
Ռուսաստանի Դաշնություն	102214	40649	61565	675190	277265	397925
ԱՄՆ	20284	16345	3939	135752	122758	12994
Ուկրաինա	938	1217	-279	6328	9791	-3463
Ղազախստան	3421	317	3104	20524	2264	18260
Գերմանիա	3267	3046	221	28448	32471	-4024
Իսպանիա	698	611	87	8229	9842	-1613
Ֆրանսիա	2569	958	1611	35233	9730	25504
ԱՄԷ	2162	2474	-313	14111	15750	-1639
Չինաստան	404	4984	-4581	2374	35948	-33575
Թուրքիա	191	955	-764	1532	6403	-4870
Այլ երկրներ	24313	25025	-712	199721	208391	-8670
Ընդամենը	**160460**	**96582**	**63878**	**1127442**	**730613**	**396829**

ԸՍՏ ԵՐԿՐՆԵՐԻ ՀՀ ԲԱՆԿԱՅԻՆ ՀԱՄԱԿԱՐԳԻ ՄԻՋՈՑՈՎ ՖԻԶԻԿԱԿԱՆ ԱՆՁԱՆՑ ՓՈԽԱՆՑՈՒՄՆԵՐԸ

մլն ՀՀ դրամ

Երկիր	2017 թվական					
	Օգոստոս			Հունվար – օգոստոս		
	Ներհոսք	Արտահոսք	Զուտ ներհոսք	Ներհոսք	Արտահոսք	Զուտ ներհոսք
Ռուսաստանի Դաշնություն	56937	11926	45011	309618	112311	197307
ԱՄՆ	7533	4879	2654	54769	46464	8305
Ուկրաինա	424	502	-78	2663	3700	-1037
Ղազախստան	1089	116	974	13167	872	12295
Գերմանիա	1776	1021	755	12207	8271	3936
Իսպանիա	367	759	-392	3201	6551	-3350
Ֆրանսիա	1084	595	489	7592	4728	2864
ԱՄԷ	2139	805	1334	8583	6517	2066
Չինաստան	216	3536	-3319	1346	19404	-18058
Թուրքիա	58	436	-378	407	2905	-2498
Այլ երկրներ	11911	11541	371	104839	69423	35416
Ընդամենը	**83534**	**36115**	**47419**	**518392**	**281146**	**237246**

մլն ՀՀ դրամ

Երկիր	2018 թվական					
	Օգոստոս			Հունվար – օգոստոս		
	Ներհոսք	Արտահոսք	Զուտ ներհոսք	Ներհոսք	Արտահոսք	Զուտ ներհոսք
Ռուսաստանի Դաշնություն	49533	19607	29926	325646	133609	192037
ԱՄՆ	9786	7886	1899	65441	59177	6264
Ուկրաինա	452	587	-135	3050	4717	-1667
Ղազախստան	1650	153	1497	9891	1091	8799
Գերմանիա	1576	1469	107	13717	15658	-1940
Իսպանիա	337	295	42	3967	4742	-775
Ֆրանսիա	1239	462	777	16944	4688	12256
ԱՄԷ	1043	1194	-151	6799	7589	-790
Չինաստան	195	2405	-2210	1144	17330	-16186
Թուրքիա	92	461	-369	739	3087	-2348
Այլ երկրներ	11729	12071	-342	96260	100427	-4167
Ընդամենը	**77632**	**46590**	**31042**	**543597**	**352115**	**191483**

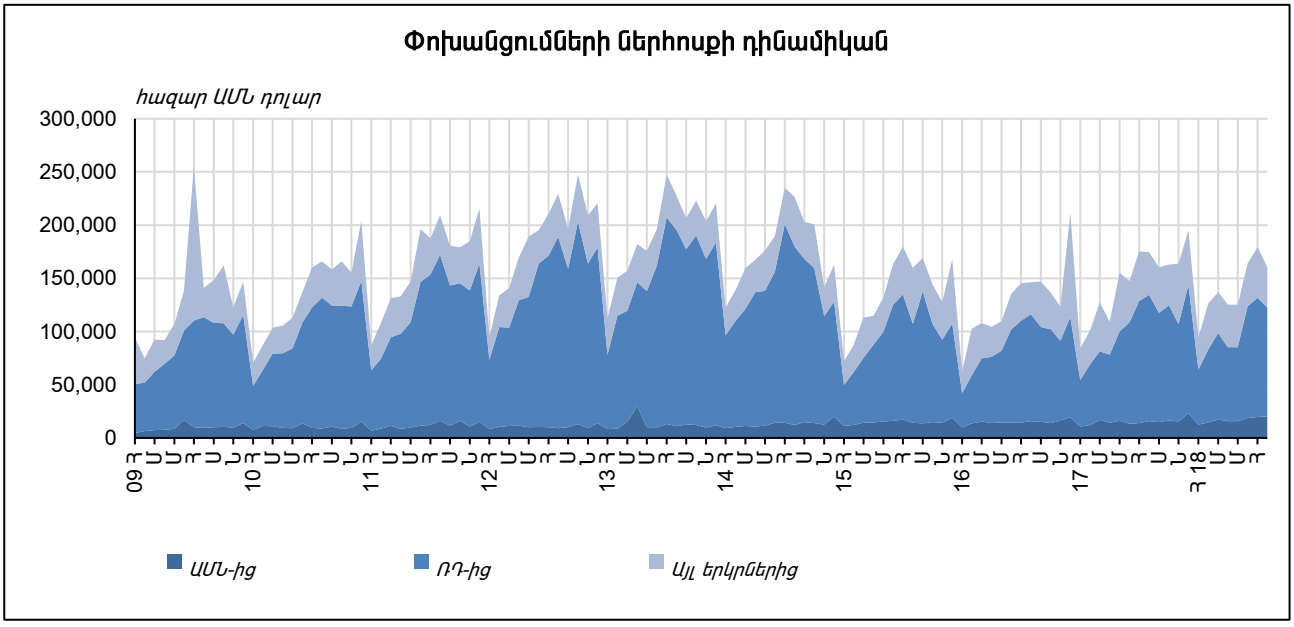

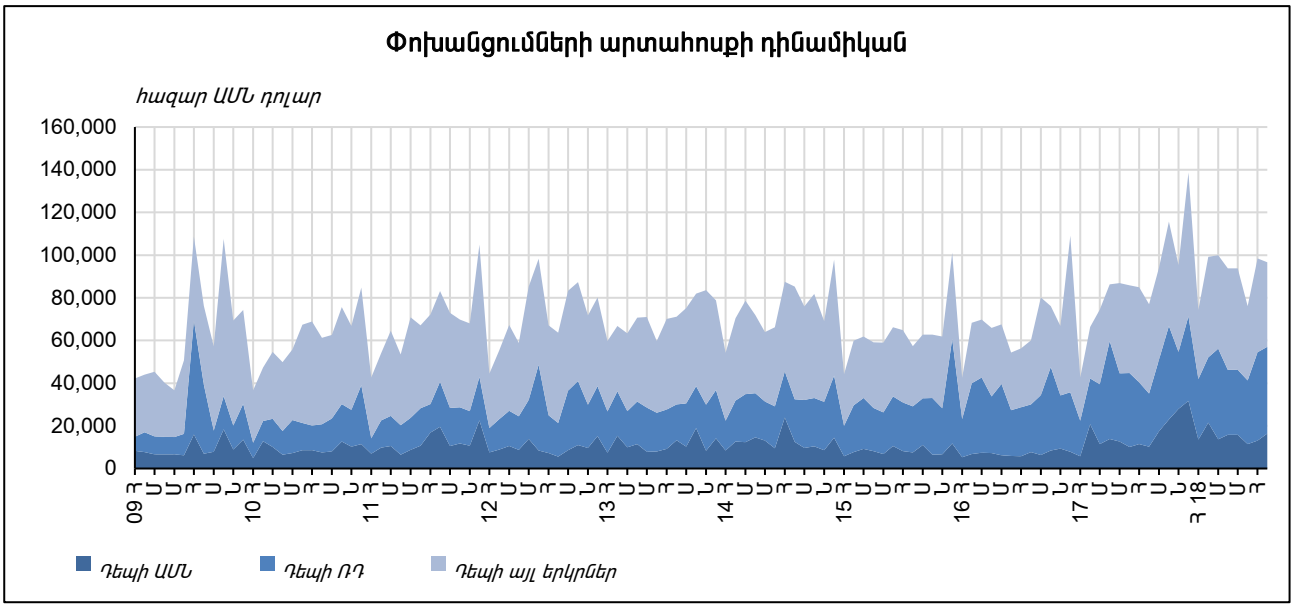

ԴՐԱՄԱԿԱՆ ՓՈԽԱՆՑՈՒՄՆԵՐԻ ՆԵՐՀՈՍՔՆ ԸՍՏ ՎՃԱՐԱՅԻՆ ՀԱՇՎԵԿՇՌԻ

մլն ԱՄՆ դոլար

Ցուցանիշներ	2017					2018	
	I եռ.	II եռ.	III եռ.	IV եռ.	Տարեկան	I եռ.[4]	II եռ.
Դրամական փոխանցումներ	**240.2**	**335.7**	**418.8**	**499.8**	**1494.6**	**261.1**	**336.4**
Աշխատողների զուտ աշխատավարձ[1]	77.9	146.2	200.2	228.2	652.5	83.6	144.2
Աշխատողների աշխատավարձ[2]	100.4	188.2	257.8	293.9	840.3	107.6	185.7
Որպես ծառայություն դասակարգված սեզոնային աշխատողների աշխատանքների դիմաց ստացված զուտ եկամուտներ[3]	15.5	29.2	39.9	45.5	130.2	16.7	28.8
Որպես ծառայություն դասակարգված սեզոնային աշխատողների աշխատանքների դիմաց ստացված համախառն եկամուտներ	20.0	37.5	51.4	58.6	167.6	21.5	37.0
Անձնական տրանսֆերտներ	142.2	154.6	169.8	214.4	680.9	153.6	153.4
Կապիտալ տրանսֆերտներ	4.6	5.8	8.8	11.7	31.0	7.3	10.1

[1] Զուտ աշխատավարձը/եկամուտը սեզոնային աշխատողների կողմից ստացված աշխատավարձն է/եկամուտն է՝ առանց եկամտահարկի, տրանսպորտային ծախսերի և արտերկրում կատարված այլ ծախսումների:
[2] Ներառված չեն վճարային հաշվեկշռի համար կատարված այլ լրահաշվարկները, մասնավորապես՝ ՀՀ տարածքում տեղաբաշխված անկլավային տարածքում ռեզիդենտ աշխատողների ստացած աշխատավարձերը:
[3] Արտերկիր սեզոնային աշխատանքի մեկնողների մի մասի ստացած եկամուտը դասակարգվում է ոչ թե որպես աշխատավարձ, այլ որպես ծառայությունների արտահանում, քանի որ նրանց դեպքում չկան գործատու-աշխատող հարաբերություններ: Գնահատականը տրված է 2011 թվականից՝ հիմնվելով հարցումների տվյալների վրա:
[4] Տվյալները վերանայվել են:

ԻՐԱԿԱՆ ԵՎ ԱՆՎԱՆԱԿԱՆ ԱՐԴՅՈՒՆԱՎԵՏ ՓՈԽԱՐԺԵՔ (ԻՆԴԵՔՍ) [1,2,3,4]

2017	Հ	Փ	Մ	Ա	Մ	Հ	Հ	Օ	Ս	Հ	Ն	Դ
Իրական արդյունավետ փոխարժեք, ինդեքս (1997=100)	143.1	139.6	138.3	137.6	136.2	134.2	131.4	129.3	128.0	129.5	132.0	133.4
Անվանական արդյունավետ փոխարժեք, ինդեքս (1997=100)	271.5	268.5	268.1	265.4	263.8	263.0	263.9	261.0	259.0	261.0	261.8	262.0
2018	**Հ**	**Փ**	**Մ**	**Ա**	**Մ**	**Հ**	**Հ**	**Օ**	**Ս**	**Հ**	**Ն**	**Դ**
Իրական արդյունավետ փոխարժեք, ինդեքս (1997=100)	134.7	132.3	132.2	133.6	134.3	133.4	133.1	139.3				
Անվանական արդյունավետ փոխարժեք, ինդեքս (1997=100)	257.5	255.3	255.9	260.6	266.6	270.3	273.4	281.4				

[1] 2014 թ. մայիսին ամբողջ շարքը վերանայվել է, քանի որ փոփոխվել է գործընկեր երկրների սպառողական գների ինդեքսի բազիսային տարին՝ 2010=100 (նախկինում՝ 2005=100):
[2] Հաշվարկում ընդգրկված են 12 գործընկեր երկրների տվյալները՝ բացառելով մարդասիրական օգնությունը, բնական գազի, նավթի և ադամանդի առևտուրը, 2007-2011 թթ. կշիռներով, 1997=100:
[3] Բոլոր տվյալները ներկայացված են ըստ ԿԲ գնահատումների և պարբերաբար ենթակա են վերանայման:
[4] Սեղը նշանակում է արժևորում:

ՀՀ ՎՃԱՐԱՅԻՆ ՀԱՇՎԵԿՇԻՌ (ՍՏԱՆԴԱՐՏ ՆԵՐԿԱՅԱՑՈՒՄ ԸՍՏ «ՎՃԱՐԱՅԻՆ ՀԱՇՎԵԿՇՌԻ ԿԱԶՄՄԱՆ ՁԵՌՆԱՐԿԻ» 6-ՐԴ ՀՐԱՏԱՐԱԿՈՒԹՅԱՆ ՄԵԹՈԴԱԲԱՆՈՒԹՅԱՆ) [1,2]

մլն ԱՄՆ դոլար

Ցուցանիշներ	2017					2018	
	I եռ.	II եռ.	III եռ.	IV եռ.	Տարեկան	I եռ.	II եռ.
1	2	3	4	5	6	7	8
1. ԸՆԹԱՑԻԿ ՀԱՇԻՎ	**-65.5**	**50.1**	**37.1**	**-301.4**	**-279.7**	**-229.4**	**-220.0**
Կրեդիտ	1219.3	1499.7	1860.3	1822.4	6401.7	1437.1	1526.1
Դեբետ	1284.8	1449.6	1823.2	2123.8	6681.4	1666.5	1746.1
Ապրանքներ և ծառայություններ	**-176.3**	**-247.7**	**-270.9**	**-708.4**	**-1403.3**	**-342.1**	**-413.8**
Կրեդիտ	864.6	957.7	1305.6	1178.8	4306.8	1067.6	1075.0
Դեբետ	1040.9	1205.5	1576.5	1887.2	5710.1	1409.7	1488.8
Ապրանքներ	-199.9	-256.8	-306.0	-612.7	-1375.4	**-346.0**	**-413.9**
Կրեդիտ	487.9	544.6	661.7	691.1	2385.2	642.7	633.3
Դեբետ	687.8	801.4	967.7	1303.8	3760.7	988.8	1047.3
Ապրանքների առևտուրն ըստ վճարային հաշվեկշռի հիմքի	**-221.4**	**-285.4**	**-320.5**	**-628.7**	**-1455.9**	**-368.3**	**-432.7**
Կրեդիտ	447.7	508.6	630.1	651.2	2237.7	590.9	602.8
Դեբետ	669.2	793.9	950.6	1279.9	3693.6	959.3	1035.6
որից՝ վերաարտահանում (կրեդիտ)	40.3	23.2	15.0	16.1	94.5	2.9	1.8
Ապրանքների վերավաճառքի գծով զուտ արտահանում (կրեդիտ)	-	-	-	-	-	-	-
Ոչ մոնետար ոսկի	21.5	28.6	14.5	16.0	80.5	22.3	18.8
Կրեդիտ	40.2	36.0	31.5	39.9	147.6	51.8	30.5
Դեբետ	18.7	7.4	17.1	23.9	67.1	29.5	11.7
Ծառայություններ	**23.6**	**9.1**	**35.1**	**-95.7**	**-27.9**	**3.9**	**0.1**
Կրեդիտ	376.7	413.2	643.9	487.7	1921.5	424.8	441.6
Դեբետ	353.1	404.1	608.8	583.4	1949.4	420.9	441.5
Այլ կողմերին պատկանող նյութական ռեսուրսների վերամշակման ծառայություններ	2.2	1.3	1.9	4.3	9.6	1.3	1.7
Կրեդիտ	2.2	1.3	1.9	4.3	9.6	1.3	1.7
Դեբետ	-	-	-	-	-	-	-
Ապրանքներ վերամշակման համար հաշվետու երկրում - ապրանքներ վերադարձված (կր), ապրանքներ ստացված (դբ)	2.2	1.3	1.9	4.3	9.6	1.3	1.7
Կրեդիտ	24.3	20.0	15.2	20.3	79.8	16.5	19.0
Դեբետ	22.2	18.7	13.3	16.0	70.2	15.3	17.3
Ապրանքներ վերամշակման համար արտերկրում - ապրանքներ ուղարկված (կր), ապրանքներ վերադարձված (դբ)	-	-	-	-	-	-	-
Կրեդիտ	-	-	-	-	-	-	-
Դեբետ	-	-	-	-	-	-	-
Տեխնիկական սպասարկման և վերանորոգման ծառայություններ	-0.4	-0.4	-0.2	-0.3	-1.3	-0.2	-0.2
Կրեդիտ	0.4	0.5	0.5	0.5	2.0	0.4	0.5
Դեբետ	0.8	0.9	0.8	0.8	3.3	0.6	0.7
Տրանսպորտ	-39.2	-40.5	-43.8	-78.7	-202.2	-54.0	-57.1
Կրեդիտ	46.6	54.8	66.0	64.2	231.6	57.9	63.3
Դեբետ	85.8	95.3	109.8	142.9	433.8	111.9	120.4
որից՝ մարդատար	-6.9	-7.3	-10.3	-10.2	-34.7	-7.9	-2.7
Կրեդիտ	3.2	5.4	6.5	4.8	19.8	3.2	9.0
Դեբետ	10.1	12.7	16.8	15.0	54.6	11.1	11.8
Բեռնատար	-31.2	-33.6	-34.4	-67.7	-166.9	-45.0	-53.5
Կրեդիտ	40.3	44.0	52.5	54.1	190.8	50.1	49.3
Դեբետ	71.5	77.6	86.9	121.7	357.7	95.1	102.7
Այլ	-1.0	0.4	0.9	-0.8	-0.6	-1.1	-0.9
Կրեդիտ	3.2	5.4	7.0	5.3	20.9	4.6	5.0
Դեբետ	4.2	5.0	6.2	6.2	21.5	5.7	5.9
Ծովային տրանսպորտ	-11.3	-12.9	-14.8	-18.4	-57.4	-15.7	-16.6
Կրեդիտ	-	-	-	-	-	-	-
Դեբետ	11.3	12.9	14.8	18.4	57.4	15.7	16.6
Օդային տրանսպորտ	-8.6	-9.7	-12.9	-25.3	-56.5	-12.0	-13.2
Կրեդիտ	6.8	10.6	12.7	9.0	39.0	7.1	12.5
Դեբետ	15.5	20.2	25.5	34.3	95.5	19.1	25.7
Տրանսպորտի այլ տեսակներ	-19.3	-17.9	-16.1	-35.0	-88.3	-26.2	-27.2
Կրեդիտ	39.7	44.2	53.2	55.1	192.2	50.7	50.7
Դեբետ	59.0	62.1	69.4	90.1	280.5	77.0	77.9

1	2	3	4	5	6	7	8
Փոստային և սուրհանդակային ծառայություններ	-0.0	-0.0	-0.0	0.0	-0.1	-0.0	-0.1
Կրեդիտ	0.1	0.1	0.1	0.1	0.3	0.1	0.1
Դեբետ	0.1	0.1	0.1	0.1	0.4	0.1	0.1
Ճանապարհորդություն	6.5	-14.2	-19.1	-122.8	-149.6	4.2	-18.4
Կրեդիտ	219.5	234.3	418.6	247.8	1120.2	247.5	238.6
Դեբետ	213.0	248.5	437.8	370.6	1269.8	243.3	257.0
Գործնական	-21.9	-28.6	-40.5	-36.3	-127.4	-25.2	-29.8
Կրեդիտ	23.2	26.4	46.5	31.0	127.1	23.8	24.5
Դեբետ	45.1	55.1	87.0	67.4	254.5	49.0	54.2
Անձնական	28.4	14.4	21.4	-86.5	-22.2	29.5	11.3
Կրեդիտ	196.3	207.8	372.1	216.8	993.1	223.7	214.1
Դեբետ	167.9	193.4	350.8	303.2	1015.3	194.3	202.8
Շինարարություն	29.1	45.7	58.1	64.2	197.1	23.2	37.0
Կրեդիտ	30.0	46.3	58.7	64.9	199.9	24.1	37.6
Դեբետ	0.9	0.6	0.6	0.7	2.7	0.9	0.5
Ապահովագրություն և կենսաթոշակային ծառայություններ	-5.8	-6.1	-6.7	-9.5	-28.1	-8.0	-8.3
Կրեդիտ	5.0	5.9	7.3	7.4	25.6	6.7	6.9
Դեբետ	10.9	12.0	14.0	16.9	53.7	14.7	15.2
Ֆինանսական ծառայություններ	-1.1	-2.1	-1.5	-4.3	-9.0	0.2	-0.9
Կրեդիտ	1.4	1.8	2.3	0.6	6.1	3.0	2.8
Դեբետ	2.5	3.9	3.8	4.9	15.1	2.8	3.7
Հեռահաղորդակցության, համակարգչային և տեղեկատվական ծառայություններ	43.6	42.5	46.2	52.3	184.7	53.6	51.7
Կրեդիտ	48.8	49.5	53.7	59.6	211.6	60.7	60.2
Դեբետ	5.2	6.9	7.5	7.3	26.9	7.1	8.6
Այլ գործնական ծառայություններ	-16.0	-15.3	-10.2	-17.3	-58.8	-18.6	-12.0
Կրեդիտ	9.0	11.1	13.4	13.8	47.3	9.2	13.4
Դեբետ	25.0	26.4	23.6	31.1	106.1	27.8	25.5
Անձնական, մշակութային և զվարճանքի ծառայություններ	0.5	3.0	3.2	3.1	9.7	0.5	2.9
Կրեդիտ	3.3	4.7	5.1	5.8	18.9	3.3	4.6
Դեբետ	2.8	1.7	2.0	2.7	9.2	2.8	1.7
Պետական ապրանքներ և ծառայություններ	4.1	3.0	1.9	3.7	12.7	1.7	3.7
Կրեդիտ	10.3	10.9	10.8	9.2	41.2	10.6	12.0
Դեբետ	6.2	7.9	8.9	5.5	28.5	8.9	8.2
Սկզբնական եկամուտներ	**-23.4**	**97.6**	**166.0**	**223.0**	**463.3**	**-40.5**	**47.4**
Կրեդիտ	147.3	251.4	313.2	351.8	1063.8	140.1	216.1
Դեբետ	170.7	153.8	147.2	128.8	600.4	180.6	168.7
Աշխատողների վարձատրություն	64.2	145.2	218.8	254.6	682.8	75.7	151.9
Կրեդիտ	104.8	192.7	262.3	298.3	858.1	112.0	190.1
Դեբետ	40.6	47.5	43.5	43.8	175.4	36.3	38.2
Ներդրումային եկամուտներ	-87.6	-47.5	-52.8	-31.5	-219.4	-116.1	-104.5
Կրեդիտ	42.5	58.7	51.0	53.4	205.6	28.1	25.9
Դեբետ	130.1	106.2	103.8	85.0	425.1	144.2	130.5
Ուղղակի ներդրումներից	-39.5	-17.5	-19.3	-0.1	-76.4	-57.7	-39.3
Կրեդիտ	3.1	2.6	2.4	1.5	9.5	1.6	2.1
Դեբետ	42.6	20.1	21.7	1.6	85.9	59.3	41.4
Եկամուտ կապիտալում և ներդրումային ֆոնդերում մասնակցությունից	-30.7	-11.4	-14.2	7.7	-48.7	-50.3	-35.9
Կրեդիտ	-	-	-	-	-	-	-
Դեբետ	30.7	11.4	14.2	-7.7	48.7	50.3	35.9
Շահաբաժիններ և գանձումներ քվազի-կորպորացիաների եկամուտներից	-0.4	-38.0	-5.1	-1.9	-45.4	-1.6	-25.8
Կրեդիտ	-	-	-	-	-	-	-
Դեբետ	0.4	38.0	5.1	1.9	45.4	1.6	25.8
Վերաներդրված եկամուտ	-30.3	26.6	-9.1	9.5	-3.3	-48.6	-10.1
Կրեդիտ	-	-	-	-	-	-	-
Դեբետ	30.3	-26.6	9.1	-9.5	3.3	48.6	10.1
Տոկոսավճարներ	-8.7	-6.1	-5.1	-7.8	-27.7	-7.4	-3.4
Կրեդիտ	3.1	2.6	2.4	1.5	9.5	1.6	2.1
Դեբետ	11.8	8.7	7.5	9.2	37.3	9.0	5.5
Պորտֆելային ներդրումներից	-13.0	-11.7	-14.9	-12.7	-52.3	-11.2	-10.2
Կրեդիտ	3.5	5.5	1.5	3.9	14.4	4.8	6.0
Դեբետ	16.5	17.2	16.4	16.6	66.7	16.0	16.2
Ներդրումային եկամուտ կապիտալում և ներդրումային ֆոնդերում մասնակցությունից	0.1	-0.8	0.0	-0.5	-1.3	0.0	-0.2
Կրեդիտ	0.1	0.0	0.0	0.0	0.1	0.0	0.0
Դեբետ	-	0.8	0.0	0.6	1.4	-	0.2
Տոկոսավճարներ	-13.1	-10.9	-14.9	-12.1	-51.0	-11.2	-10.0
Կրեդիտ	3.4	5.5	1.5	3.9	14.4	4.8	6.0
Դեբետ	16.5	16.4	16.4	16.1	65.3	16.0	16.0

1	2	3	4	5	6	7	8
Այլ ներդրումներից	-35.1	-18.3	-18.6	-18.8	-90.7	-47.2	-55.1
Կրեդիտ	35.9	50.6	47.1	48.0	181.7	21.7	17.8
Դեբետ	71.0	68.9	65.7	66.8	272.4	69.0	72.9
Գանձումներ քվազի-կորպորացիոն եկամուտներից	-	-	-	-	-	-	-
Կրեդիտ	-	-	-	-	-	-	-
Դեբետ	-	-	-	-	-	-	-
Տոկոսավճարներ	-35.1	-18.3	-18.5	-18.7	-90.6	-47.2	-55.0
Կրեդիտ	35.9	50.6	47.1	48.0	181.7	21.7	17.8
Դեբետ	71.0	68.9	65.6	66.8	272.3	68.9	72.8
Պահուստային ակտիվներից	-	-	-	-	-	-	-
Կրեդիտ	-	-	-	-	-	-	-
Դեբետ	-	-	-	-	-	-	-
Երկրորդային եկամուտներ	**134.2**	**200.2**	**142.0**	**183.9**	**660.3**	**153.2**	**146.4**
Կրեդիտ	207.4	290.5	241.5	291.8	1031.2	229.4	235.0
Դեբետ	73.2	90.3	99.5	107.8	370.9	76.2	88.6
Պետական կառավարում	38.2	104.1	36.7	36.0	214.9	42.8	42.7
Կրեդիտ	58.1	125.5	63.5	67.1	314.1	67.2	70.6
Դեբետ	19.9	21.4	26.8	31.1	99.1	24.4	28.0
Ֆինանսական կազմակերպություններ, ոչ ֆինանսական կազմակերպություններ, տնային տնտեսություններ և ՏՏՍՈԱԿ	96.0	96.1	105.3	147.9	445.4	110.5	103.7
Կրեդիտ	149.3	165.1	178.0	224.7	717.1	162.2	164.4
Դեբետ	53.3	68.9	72.7	76.8	271.7	51.8	60.7
Անձնական տրանսֆերտներ (ընթացիկ տրանսֆերտներ ռեզիդենտ և ոչ ռեզիդենտ տնային տնտեսությունների միջև)	98.7	103.4	121.2	165.1	488.4	112.5	110.8
Կրեդիտ	142.1	154.2	169.9	214.4	680.5	153.6	153.4
Դեբետ	43.5	50.7	48.7	49.3	192.1	41.1	42.7
Այլ ընթացիկ տրանսֆերտներ	-2.7	-7.3	-15.9	-17.2	-43.0	-2.1	-7.0
Կրեդիտ	7.2	10.9	8.2	10.3	36.6	8.6	11.0
Դեբետ	9.9	18.2	24.0	27.5	79.6	10.7	18.0
2. ԿԱՊԻՏԱԼԻ ՀԱՇԻՎ	**11.0**	**9.6**	**13.2**	**12.5**	**46.3**	**19.5**	**10.2**
Կրեդիտ	12.1	11.2	14.7	15.9	53.9	21.6	12.5
Դեբետ	1.1	1.6	1.5	3.3	7.6	2.1	2.3
Կապիտալ տրանսֆերտներ	**11.0**	**9.6**	**13.2**	**12.5**	**46.3**	**19.5**	**10.2**
Կրեդիտ	12.1	11.2	14.7	15.9	53.9	21.6	12.5
Դեբետ	1.1	1.6	1.5	3.3	7.6	2.1	2.3
Պետական կառավարում	3.6	2.2	4.4	1.6	11.9	13.8	1.3
Կրեդիտ	3.6	2.2	4.4	1.6	11.9	13.8	1.3
Դեբետ	-	-	-	-	-	-	-
Ֆինանսական կազմակերպություններ, ոչ ֆինանսական կազմակերպություններ, տնային տնտեսություններ և ՏՏՍՈԱԿ	7.3	7.4	8.7	10.9	34.4	5.7	8.8
Կրեդիտ	8.5	9.0	10.2	14.2	42.0	7.8	11.1
Դեբետ	1.1	1.6	1.5	3.3	7.6	2.1	2.3
Զուտ վարկավորում (+), զուտ փոխառություն (-) ընթացիկ և կապիտալ հաշիվներից	**-54.5**	**59.8**	**50.3**	**-288.9**	**-233.4**	**-209.9**	**-209.8**
3. ՖԻՆԱՆՍԱԿԱՆ ՀԱՇԻՎ	**34.8**	**-116.7**	**51.8**	**-510.0**	**-540.1**	**-231.8**	**-110.7**
Զուտ վարկավորում (+), զուտ փոխառություն (-) ֆինանսական հաշվից	**34.8**	**-116.7**	**51.8**	**-510.0**	**-540.1**	**-231.8**	**-110.7**
Ուղղակի ներդրումներ	**-62.3**	**-35.4**	**-44.6**	**-85.3**	**-227.5**	**-114.0**	**17.9**
Զուտ ֆինանսական ակտիվների ձեռքբերում	5.7	-6.3	6.3	16.6	22.3	-23.5	27.3
Բաժնետիրական կապիտալում և ներդրումային ֆոնդերում մասնակցություն	1.1	1.5	2.7	4.8	10.1	1.6	2.8
Բաժնետիրական կապիտալ առանց վերաներդրված եկամտի	1.1	1.5	2.7	4.8	10.1	1.6	2.8
Վերաներդրված եկամուտ	-	-	-	-	-	-	-
Պարտքի գործիքներ	4.6	-7.8	3.6	11.7	12.2	-25.1	24.4
Զուտ պարտավորությունների ստանձնում	68.0	29.1	50.9	101.8	249.8	90.5	9.4
Բաժնետիրական կապիտալում և ներդրումային ֆոնդերում մասնակցություն	76.5	-21.0	-1.5	14.7	68.8	85.5	21.8
Բաժնետիրական կապիտալ առանց վերաներդրված եկամտի	46.2	5.5	-10.7	24.1	65.1	36.7	11.5
Ուղղակի ներդրողն ուղղակի ներդրմամբ ձեռնարկությունում	46.2	5.5	-10.7	24.1	65.1	36.7	11.5
Ուղղակի ներդրմամբ ձեռնարկությունն ուղղակի ներդրողի մոտ (հակառակ ներդրում)	-	-	-	-	-	-	-

1	2	3	4	5	6	7	8
Փոխկապակցված կազմակերպությունների միջև	-	-	-	-	-	-	-
Վերաներդրված եկամուտ	30.3	-26.5	9.3	-9.4	3.7	48.8	10.2
Պարտքի գործիքներ	-8.6	50.1	52.3	87.1	181.0	5.1	-12.4
Ուղղակի ներդրողն ուղղակի ներդրմամբ ձեռնարկությունում	7.2	78.3	57.2	59.8	202.6	39.6	1.1
Ուղղակի ներդրմամբ ձեռնարկությունն ուղղակի ներդրողի մոտ (հակառակ ներդրում)	-0.0	-	-	-	-0.0	-	-0.0
Փոխկապակցված կազմակերպությունների միջև	-15.8	-28.2	-4.9	27.3	-21.6	-34.5	-13.4
Պորտֆելային ներդրումներ	**47.8**	**-5.4**	**34.1**	**10.4**	**86.8**	**1.5**	**0.4**
Զուտ ֆինանսական ակտիվների ձեռքբերում	6.9	6.9	18.8	-2.5	30.0	-11.6	11.8
Բաժնետիրական կապիտալում և ներդրումային ֆոնդերում մասնակցություն	6.3	2.7	4.7	10.6	24.3	-0.6	11.9
Կենտրոնական բանկ	-	-	-	-	-	-	-
Պետական կառավարում	0.7	-3.1	0.6	0.6	-1.2	0.3	0.9
Ավանդային կազմակերպություններ՝ բացի Կենտրոնական բանկից	-	-	-	-	-	-	-
Այլ հատվածներ	5.5	5.9	4.2	10.0	25.5	-0.9	10.9
Պարտքի արժեթղթեր	0.6	4.2	14.0	-13.1	5.8	-11.0	-0.0
Կենտրոնական բանկ	-	-	-	-	-	-	-
Ավանդային կազմակերպություններ՝ բացի Կենտրոնական բանկից	0.6	4.2	14.0	-13.1	5.8	-11.0	-0.0
Պետական կառավարում	-	-	-	-	-	-	-
Այլ հատվածներ	-	-	-	-	-	-	-
Զուտ պարտավորությունների ստանձնում	-40.9	12.3	-15.3	-12.9	-56.8	-13.1	11.4
Բաժնետիրական կապիտալում և ներդրումային ֆոնդերում մասնակցություն	-0.7	-2.5	-0.0	-0.0	-3.2	-0.7	-
Կենտրոնական բանկ	-	-	-	-	-	-	-
Պետական կառավարում	-0.7	-2.5	-0.0	-0.0	-3.2	-0.7	-
Ավանդային կազմակերպություններ՝ բացի Կենտրոնական բանկից	-	-	-	-	-	-	-
Այլ հատվածներ	-	-	-	-	-	-	-
Պարտքի արժեթղթեր	-40.2	14.8	-15.3	-12.9	-53.5	-12.4	11.4
Կենտրոնական բանկ	-	-	-	-	-	-	-
Ավանդային կազմակերպություններ՝ բացի Կենտրոնական բանկից	1.3	0.4	3.0	-0.0	4.7	1.3	3.9
Պետական կառավարում	-41.5	14.5	-18.3	-12.9	-58.2	-13.7	7.5
Այլ հատվածներ	-	-	-	-	-	-	-
Ֆինանսական ածանցյալներ (բացառությամբ պահուստների) և աշխատողների ֆոնդային օպցիոններ	**0.7**	**-1.9**	**1.4**	**-1.2**	**-1.0**	**0.6**	**0.3**
Այլ ներդրումներ	**206.0**	**-7.9**	**-1.0**	**-645.4**	**-448.2**	**-18.4**	**82.3**
Զուտ ֆինանսական ակտիվների ձեռքբերում	63.0	-34.6	-119.7	-149.7	-241.0	109.5	42.0
Զուտ ֆինանսական պարտավորությունների ստանձնում	-143.0	-26.6	-118.7	495.6	207.3	127.9	-40.4
Այլ կապիտալ	3.8	0.3	-	0.0	4.1	1.5	0.3
Զուտ ֆինանսական ակտիվների ձեռքբերում	3.8	0.3	-	0.0	4.1	1.5	0.3
Զուտ ֆինանսական պարտավորությունների ստանձնում	-	-	-	-	-	-	-
Դրամական միջոցներ և ավանդներ	90.5	19.2	161.3	-108.8	162.2	7.6	31.4
Զուտ ֆինանսական ակտիվների ձեռքբերում	19.8	40.1	22.0	-138.6	-56.7	83.0	-0.7
Կենտրոնական բանկ	0.0	0.0	0.0	0.0	0.0	0.0	-0.0
Ավանդային կազմակերպություններ՝ բացի Կենտրոնական բանկից	31.6	55.9	11.0	-68.1	30.3	91.6	20.1
Պետական կառավարում	-	-	-	-	-	-	-
Այլ հատվածներ	-11.8	-15.7	11.0	-70.4	-87.0	-8.6	-20.8
Զուտ պարտավորությունների ստանձնում	-70.7	20.9	-139.4	-29.7	-218.8	75.5	-32.1
Կենտրոնական բանկ	-0.1	0.1	0.1	0.9	1.0	-0.8	-0.2
Ավանդային կազմակերպություններ՝ բացի Կենտրոնական բանկից	-70.6	20.8	-139.5	-30.6	-219.9	76.2	-31.9
Պետական կառավարում	-	-	-	-	-	-	-
Այլ հատվածներ	-	-	-	-	-	-	-
Վարկեր	101.1	-2.6	-171.4	-510.1	-583.0	-1.8	33.4
Զուտ ֆինանսական ակտիվների ձեռքբերում	13.6	-47.0	-161.3	26.5	-168.2	31.2	27.5
Կենտրոնական բանկ	-	-	-	-	-	-	-
Ավանդային կազմակերպություններ՝ բացի Կենտրոնական բանկից	12.0	-44.6	-163.4	27.3	-168.8	31.6	21.8
կարճաժամկետ	-42.9	37.4	-193.7	10.4	-188.8	79.4	16.8
երկարաժամկետ	54.9	-82.0	30.2	17.0	20.0	-47.8	5.1

1	2	3	4	5	6	7	8
Պետական կառավարում	-0.3	-0.3	-0.3	-0.3	-1.3	-0.3	-0.4
Վարկեր և փոխառություններ ԱՄՀ հետ (բացառությամբ պահուստների)	-	-	-	-	-	-	-
այլ կարճաժամկետ	-	-	-	-	-	-	-
այլ երկարաժամկետ	-0.3	-0.3	-0.3	-0.3	-1.3	-0.3	-0.4
Այլ հատվածներ	2.0	-2.0	2.4	-0.5	1.9	-0.1	6.1
կարճաժամկետ	0.0	-0.0	-	-	-0.0	-	-
երկարաժամկետ	2.0	-2.0	2.4	-0.5	1.9	-0.1	6.1
Զուտ պարտավորությունների ստանձնում	-87.5	-44.4	10.1	536.6	414.8	33.0	-5.9
Կենտրոնական բանկ	9.9	28.8	43.6	-14.3	68.0	0.5	-25.7
Փոխառություններ և վարկեր ԱՄՀ հետ	0.0	8.2	0.0	-16.1	-7.9	-0.0	-17.0
այլ կարճաժամկետ	-	-	-	-	-	-	-
այլ երկարաժամկետ	9.8	20.6	43.6	1.8	75.9	0.5	-8.6
Ավանդային կազմակերպություններ՝ բացի Կենտրոնական բանկից	-66.0	-35.9	-3.1	27.8	-77.3	49.1	112.0
կարճաժամկետ	-4.4	2.7	-4.6	19.6	13.4	49.1	28.5
երկարաժամկետ	-61.6	-38.6	1.5	8.1	-90.6	-0.1	83.5
Պետական կառավարում	9.4	7.4	40.0	437.1	493.9	11.2	4.6
Վարկեր և փոխառություններ ԱՄՀ հետ	-5.0	-5.2	-5.2	-7.6	-23.0	-5.4	-9.1
այլ կարճաժամկետ	-0.1	-0.2	0.0	0.0	-0.4	-0.0	-0.0
այլ երկարաժամկետ	14.6	12.8	45.2	444.6	517.2	16.6	13.7
Այլ հատվածներ	-40.7	-44.7	-70.5	86.0	-69.8	-27.7	-96.8
կարճաժամկետ	-2.7	-12.2	-7.4	-12.3	-34.6	-0.6	-2.6
երկարաժամկետ	-38.0	-32.5	-63.0	98.3	-35.2	-27.1	-94.2
Ապահովագրական կենսաթոշակային և ստանդարտացված ծրագրեր	-0.1	-0.8	-0.9	1.3	-0.6	-1.1	-0.5
Զուտ ֆինանսական ակտիվների ձեռքբերում	0.5	-1.2	0.1	1.4	0.7	-0.7	-0.3
Այլ հատվածներ	0.5	-1.2	0.1	1.4	0.7	-0.7	-0.3
Զուտ պարտավորությունների ստանձնում	0.6	-0.4	1.0	0.1	1.3	0.4	0.1
Այլ հատվածներ	0.6	-0.4	1.0	0.1	1.3	0.4	0.1
Առևտրային վարկեր և կանխավճարներ	9.6	-13.6	12.4	-44.6	-36.3	-17.7	28.4
Զուտ ֆինանսական ակտիվների ձեռքբերում	26.0	-28.4	17.7	-42.4	-27.1	-3.1	17.7
Կենտրոնական բանկ	-0.3	-0.0	-0.0	-0.0	-0.4	5.0	0.0
Ավանդային կազմակերպություններ՝ բացի Կենտրոնական բանկից	-2.2	1.2	1.5	-1.7	-1.2	-0.5	0.9
Պետական կառավարում	3.4	3.5	-2.4	-15.2	-10.7	-	-
Այլ հատվածներ	25.0	-33.1	18.7	-25.6	-14.9	-7.6	16.8
Զուտ պարտավորությունների ստանձնում	16.4	-14.8	5.4	2.2	9.2	14.6	-10.7
Կենտրոնական բանկ	-0.0	-0.0	0.0	0.0	0.0	-0.0	-0.0
Ավանդային կազմակերպություններ՝ բացի Կենտրոնական բանկից	2.7	-4.8	-1.8	0.5	-3.5	-2.1	0.5
Պետական կառավարում	-	-	-	-	-	-	-
Այլ հատվածներ	13.7	-9.9	7.2	1.7	12.6	16.7	-11.1
Այլ հաշիվներ ստացվող/վճարվող	1.1	-10.2	-2.4	17.0	5.5	-6.8	-10.6
Զուտ ֆինանսական ակտիվների ձեռքբերում	-0.7	1.6	1.8	3.4	6.1	-2.4	-2.5
Կենտրոնական բանկ	-0.0	-	0.0	-0.0	-0.0	-	-
Ավանդային կազմակերպություններ՝ բացի Կենտրոնական բանկից	-0.9	1.4	2.0	2.3	4.9	-2.9	-1.0
Պետական կառավարում	-	-	-	-	-	-	-
Այլ հատվածներ	0.1	0.3	-0.2	1.0	1.3	0.5	-1.4
Զուտ պարտավորությունների ստանձնում	-1.9	11.9	4.2	-13.6	0.6	4.5	8.2
Կենտրոնական բանկ	0.0	0.3	0.5	-0.5	0.2	-0.2	0.1
Ավանդային կազմակերպություններ՝ բացի Կենտրոնական բանկից	-2.9	12.7	3.0	-15.5	-2.7	5.6	9.3
Պետական կառավարում	-	-	-	-	-	-	-
Այլ հատվածներ	1.0	-1.1	0.8	2.4	3.0	-0.9	-1.2
ՀՓԻ (պարտավորությունների զուտ ստանձնում)	0.0	0.0	-0.0	0.0	0.1	0.0	0.0
Պահուստային ակտիվներ	**-157.5**	**-66.0**	**61.9**	**211.4**	**49.8**	**-101.4**	**-211.7**
Մոնետար ոսկի	-	-	-	-	-	-	-
Հատուկ փոխառության իրավունք	-3.4	7.0	-6.4	6.2	3.4	-6.8	5.2
Պահուստային դիրքը ԱՄՀ-ում	-	-	-	-	-	-	-
Այլ պահուստային ակտիվներ	-154.1	-73.0	68.3	205.2	46.4	-94.7	-216.9
Դրամական միջոցներ և ավանդներ	-105.9	-152.9	-18.4	85.4	-191.8	-137.4	-140.8
Պահանջներ դրամավարկային մարմինների նկատմամբ	-204.6	-57.4	-6.1	72.6	-195.6	-122.1	-141.3

1	2	3	4	5	6	7	8
Պահանջներ այլ միավորների նկատմամբ	98.6	-95.5	-12.2	12.8	3.7	-15.3	0.5
Արժեթղթեր	-45.5	79.3	87.0	89.2	210.1	74.9	-76.6
Պարտքի գործիքներ	-45.5	79.3	87.0	89.2	210.1	74.9	-76.6
կարճաժամկետ	11.0	-11.0	49.3	-10.1	39.2	90.1	-82.8
երկարաժամկետ	-56.5	90.3	37.7	99.3	170.9	-15.2	6.3
Բաժնետիրական կապիտալին և ներդրումային ֆոնդերին մասնակցություն	-	-	-	-	-	-	-
Ֆինանսական ածանցյալներ	0.1	0.6	-0.4	0.1	0.5	-1.6	0.5
Այլ պահանջներ	-2.8	-0.0	0.0	30.5	27.7	-30.5	0.0
ԶՈՒՏ ՍԽԱԼՆԵՐ ԵՎ ԲԱՑԹՈՂՈՒՄՆԵՐ	**89.3**	**-176.4**	**1.5**	**-221.1**	**-306.7**	**-21.9**	**99.1**

[1] 2011 թվականի 1-ին եռամսյակից սկսած՝ ՀՀ վճարային հաշվեկշիռը, միջազգային ներդրումային դիրքն ու արտաքին պարտքը կազմվում են ՀՀ կենտրոնական բանկի կողմից և եռամսյակային կտրվածքով հրապարակվում են ՀՀ ԿԲ ամսական տեղեկագրերում:

[2] ՀՀ վճարային հաշվեկշիռը, միջազգային ներդրումային դիրքը և համախառն արտաքին պարտքը 2012 թվականի առաջին եռամսյակից սկսած կազմվում են համաձայն «Վճարային հաշվեկշռի կազմման ձեռնարկի» 6-րդ հրատարակության:

մլն ԱՄՆ դոլար

Ցուցանիշներ	Ներդրումային դիրքը 31.03.2018 թ.	Փոփոխություններ՝ իրականացված ի հաշիվ				Ընդհանուր փոփոխությունները	Ներդրումային դիրքը 30.06.2018 թ.
		գործառնու-թյունների	այլ արժեքային փոփոխությունների	փոխարժեքի փոփոխությունների	գների փոփոխությունների		
1	2	3	4	5	6	7	8
ԶՈՒՏ ՄԻՋԱԶԳԱՅԻՆ ՆԵՐԴՐՈՒՄԱՅԻՆ ԴԻՐՔԸ	**-9204.5**	**-110.7**	**38.4**	**108.4**	**18.8**	**54.9**	**-9149.6**
ԱԿՏԻՎՆԵՐ	**5182.2**	**-130.2**	**-0.8**	**-65.6**	**1.3**	**-195.3**	**4986.9**
Ուղղակի ներդրումներ	**594.1**	**27.3**	**0.0**	**-0.4**	**-**	**26.9**	**621.0**
Բաժնետիրական կապիտալում և ներդրումային ֆոնդերում մասնակցություն	**195.6**	**2.8**	**-**	**-0.0**	**-**	**2.8**	**198.4**
Ուղղակի ներդրողն ուղղակի ներդրմամբ ձեռնարկությունում	195.5	2.8	-	-0.0	-	2.8	198.3
Ուղղակի ներդրմամբ ձեռնարկությունն ուղղակի ներդրողի մոտ (հակառակ ներդրում)	-	-	-	-	-	-	-
Փոխկապակցված կազմակերպությունների միջև	0.1	-	-	-0.0	-	-0.0	0.1
Պարտքի գործիքներ	**398.5**	**24.4**	**0.0**	**-0.4**	**-**	**24.1**	**422.6**
Ուղղակի ներդրողն ուղղակի ներդրմամբ ձեռնարկությունում	0.5	3.7	-	-	-	3.7	4.1
Ուղղակի ներդրմամբ ձեռնարկությունն ուղղակի ներդրողի մոտ (հակառակ ներդրում)	172.1	2.3	0.0	-0.4	-	2.0	174.0
Փոխկապակցված կազմակերպությունների միջև	226.0	18.5	-	0.0	-	18.5	244.5
Պորտֆելային ներդրումներ	**83.6**	**11.8**	**-**	**-0.1**	**-**	**11.8**	**95.4**
Բաժնետիրական կապիտալում և ներդրումային ֆոնդերում մասնակցություն	**67.9**	**11.9**	**-**	**-0.0**	**-**	**11.8**	**79.7**
Կենտրոնական բանկ	-	-	-	-	-	-	-
Ավանդային կազմակերպություններ՝ բացառությամբ Կենտրոնական բանկի	7.3	0.9	-	-0.0	-	0.9	8.2
Պետական կառավարում	-	-	-	-	-	-	-
Այլ հատվածներ	60.6	10.9	-	-	-	10.9	71.5
Պարտքի գործիքներ	**15.8**	**-0.0**	**-**	**-0.1**	**-**	**-0.1**	**15.7**
Կենտրոնական բանկ	9.8	-	-	-0.0	-	-0.0	9.8
կարճաժամկետ	-	-	-	-	-	-	-
երկարաժամկետ	9.8	-	-	-0.0	-	-0.0	9.8
Ավանդային կազմակերպություններ՝ բացառությամբ Կենտրոնական բանկի	6.0	-0.0	-	-0.0	-	-0.0	5.9
կարճաժամկետ	-	-	-	-	-	-	-
երկարաժամկետ	6.0	-0.0	-	-0.0	-	-0.0	5.9
Պետական կառավարում	-	-	-	-	-	-	-
կարճաժամկետ	-	-	-	-	-	-	-
երկարաժամկետ	-	-	-	-	-	-	-
Այլ հատվածներ	-	-	-	-	-	-	-
կարճաժամկետ	-	-	-	-	-	-	-
երկարաժամկետ	-	-	-	-	-	-	-
Ֆինանսական ածանցյալներ (բացառությամբ պահուստների) և աշխատողների ֆոնդային օպցիոններ	**0.5**	**0.4**	**-**	**-0.0**	**-**	**0.4**	**0.9**
Այլ ներդրումներ	**2269.8**	**42.0**	**-0.8**	**-33.5**	**-**	**7.7**	**2277.5**
Այլ կապիտալ	**28.3**	**0.3**	**-**	**-0.0**	**-**	**0.3**	**28.6**
Դրամական միջոցներ և ավանդներ	**1413.9**	**-0.7**	**-0.1**	**-11.1**	**-**	**-12.0**	**1401.9**
Կենտրոնական բանկ	90.1	-0.0	-	-0.0	-	-0.0	90.1
Ավանդային կազմակերպություններ՝ բացառությամբ Կենտրոնական բանկի	446.3	20.1	-	-11.1	-	9.0	455.3
կարճաժամկետ	440.3	19.4	-	-11.1	-	8.3	448.7
երկարաժամկետ	6.0	0.7	-	-0.0	-	0.7	6.7
Պետական կառավարում	-	-	-	-	-	-	-
Այլ հատվածներ	877.4	-20.8	-0.1	-0.0	-	-20.9	856.5
կարճաժամկետ	877.4	-20.8	-0.1	-0.0	-	-20.9	856.5
երկարաժամկետ	-	-	-	-	-	-	-

1	2	3	4	5	6	7	8
Վարկեր	**654.3**	**27.5**	**0.0**	**-19.9**	**-**	**7.6**	**662.0**
Կենտրոնական բանկ	-	-	-	-	-	-	-
Վարկեր և փոխառություններ ԱՄՀ հետ (բացառությամբ պահուստների)	-	-	-	-	-	-	-
Այլ կարճաժամկետ	-	-	-	-	-	-	-
Այլ երկարաժամկետ	-	-	-	-	-	-	-
Ավանդային կազմակերպություններ՝ բացառությամբ Կենտրոնական բանկի	602.5	21.8	-	-19.9	-	2.0	604.5
կարճաժամկետ	332.1	16.8	-	-16.3	-	0.4	332.6
երկարաժամկետ	270.4	5.1	-	-3.5	-	1.5	271.9
Պետական կառավարում	9.9	-0.4	-0.0	-	-	-0.4	9.5
Վարկեր և փոխառություններ ԱՄՀ հետ (բացառությամբ պահուստների)	-	-	-	-	-	-	-
Այլ կարճաժամկետ	-	-	-	-	-	-	-
Այլ երկարաժամկետ	9.9	-0.4	-0.0	-	-	-0.4	9.5
Այլ հատվածներ	42.0	6.1	0.0	-0.0	-	6.0	48.0
կարճաժամկետ	-	-	-	-	-	-	-
երկարաժամկետ	42.0	6.1	0.0	-0.0	-	6.0	48.0
Ապահովագրական, կենսաթոշակային և ստանդարտացված ծրագրեր	**6.8**	**-0.3**	**-**	**-0.0**	**-**	**-0.4**	**6.5**
Առևտրային վարկեր և կանխավճարներ	**134.2**	**17.7**	**-1.0**	**-2.0**	**-**	**14.7**	**149.0**
Կենտրոնական բանկ	5.1	0.0	-	-0.0	-	0.0	5.1
Ավանդային կազմակերպություններ՝ բացառությամբ Կենտրոնական բանկի	10.2	0.9	-	-0.2	-	0.6	10.8
Պետական կառավարում	-	-	-	-	-	-	-
Այլ հատվածներ	119.0	16.8	-1.0	-1.8	-	14.1	133.0
Այլ հաշիվներ ստացվող-այլ	**32.2**	**-2.5**	**0.3**	**-0.4**	**-**	**-2.6**	**29.6**
Կենտրոնական բանկ	-	-	-	-	-	-	-
Ավանդային կազմակերպություններ՝ բացառությամբ Կենտրոնական բանկի	16.9	-1.0	-	-0.4	-	-1.4	15.5
Պետական կառավարում	-	-	-	-	-	-	-
Այլ հատվածներ	15.3	-1.4	0.3	-0.0	-	-1.2	14.1
Պահուստային ակտիվներ	**2234.1**	**-211.7**	**-**	**-31.6**	**1.3**	**-242.0**	**1992.1**
Մոնետար ոսկի	-	-	-	-	-	-	-
Հատուկ փոխառության իրավունք	0.6	5.2	-	-0.3	-	4.9	5.5
Պահուստային դիրքը ԱՄՀ-ում	-	-	-	-	-	-	-
Այլ պահուստային ակտիվներ	2233.6	-216.9	-	-31.4	1.3	-247.0	1986.6
Դրամական միջոցներ և ավանդներ	624.3	-140.8	-	-16.9	-	-157.7	466.6
Պահանջներ դրամավարկային մարմինների նկատմամբ	573.8	-141.3	-	-14.0	-	-155.3	418.4
Պահանջներ այլ միավորների նկատմամբ	50.6	0.5	-	-2.9	-	-2.4	48.2
Արժեթղթեր	1610.5	-76.6	-	-14.5	1.3	-89.8	1520.7
Պարտքի գործիքներ	1610.5	-76.6	-	-14.5	1.3	-89.8	1520.7
կարճաժամկետ	129.9	-82.8	-	-0.2	-6.8	-89.8	40.1
երկարաժամկետ	1480.6	6.3	-	-14.3	8.1	0.0	1480.6
Բաժնետիրական կապիտալին և ներդրումային ֆոնդերին մասնակցություն	-	-	-	-	-	-	-
Ֆինանսական ածանցյալներ	-1.2	0.5	-	0.1	-	0.5	-0.7
Այլ պահանջներ	0.0	0.0	-	-0.0	-	0.0	0.0
ՊԱՐՏԱՎՈՐՈՒԹՅՈՒՆՆԵՐ	**14386.7**	**-19.5**	**-39.2**	**-174.0**	**-17.5**	**-250.2**	**14136.5**
Ուղղակի ներդրումներ	**4887.2**	**9.4**	**-14.6**	**-17.2**	**-0.1**	**-22.6**	**4864.6**
Բաժնետիրական կապիտալում և ներդրումային ֆոնդերում մասնակցություն	**3572.5**	**21.8**	**-35.1**	**-12.5**	**-0.1**	**-26.0**	**3546.6**
Ուղղակի ներդրողն ուղղակի ներդրմամբ ձեռնարկությունում	3565.9	21.8	-35.2	-12.5	-0.1	-26.0	3539.9
Ուղղակի ներդրմամբ ձեռնարկությունն ուղղակի ներդրողի մոտ (հակառակ ներդրում)	-	-	0.0	0.0	-	0.0	0.0
Փոխկապակցված կազմակերպությունների միջև	6.7	-	-	-0.0	-	-0.0	6.6
Պարտքի գործիքներ	**1314.7**	**-12.4**	**20.5**	**-4.8**	**-**	**3.4**	**1318.1**
Ուղղակի ներդրողն ուղղակի ներդրմամբ ձեռնարկությունում	810.5	1.1	19.9	-3.5	-	17.5	827.9
Ուղղակի ներդրմամբ ձեռնարկությունն ուղղակի ներդրողի մոտ (հակառակ ներդրում)	36.5	-0.0	-	-0.2	-	-0.2	36.3
Փոխկապակցված կազմակերպությունների միջև	467.7	-13.4	0.6	-1.1	-	-13.9	453.8
Պորտֆելային ներդրումներ	**1012.3**	**11.4**	**-**	**-6.0**	**-17.4**	**-12.0**	**1000.3**
Բաժնետիրական կապիտալին և ներդրումային ֆոնդերին մասնակցություն	**25.1**	**-**	**-**	**-4.7**	**-**	**-4.7**	**20.4**
Ավանդային կազմակերպություններ՝ բացի Կենտրոնական բանկից	25.1	-	-	-4.7	-	-4.7	20.4
Այլ հատվածներ	0.0	-	-	-0.0	-	-0.0	0.0

1	2	3	4	5	6	7	8
Պարտքի գործիքներ	**987.2**	**11.4**	**-**	**-1.3**	**-17.4**	**-7.3**	**979.9**
Կենտրոնական բանկ	-	-	-	-	-	-	-
կարճաժամկետ	-	-	-	-	-	-	-
երկարաժամկետ	-	-	-	-	-	-	-
Ավանդային կազմակերպություններ՝ բացի Կենտրոնական բանկից	43.4	3.9	-	-1.2	-	2.8	46.1
կարճաժամկետ	-	-	-	-	-	-	-
երկարաժամկետ	43.4	3.9	-	-1.2	-	2.8	46.1
Պետական կառավարում	943.8	7.5	-	-0.1	-17.4	-10.0	933.8
կարճաժամկետ	1.3	-1.3	-	-0.0	-0.0	-1.3	-
երկարաժամկետ	942.5	8.8	-	-0.1	-17.4	-8.7	933.8
Այլ հատվածներ	-	-	-	-	-	-	-
կարճաժամկետ	-	-	-	-	-	-	-
երկարաժամկետ	-	-	-	-	-	-	-
Ֆինանսական ածանցյալներ (բացառությամբ պահուստների) և աշխատողների ֆոնդային օպցիոններ	**0.4**	**0.1**	**-**	**-0.0**	**-**	**0.1**	**0.5**
Այլ ներդրումներ	**8486.8**	**-40.4**	**-24.6**	**-150.7**	**-**	**-215.7**	**8271.1**
Այլ կապիտալ	**1.2**	**-**	**-**	**-0.0**	**-**	**-0.0**	**1.2**
Դրամական միջոցներ և ավանդներ	**917.6**	**-32.1**	**-**	**-17.2**	**-**	**-49.3**	**868.3**
Կենտրոնական բանկ	0.7	-0.2	-	-0.0	-	-0.2	0.5
Ավանդային կազմակերպություններ՝ բացի Կենտրոնական բանկից	916.9	-31.9	-	-17.2	-	-49.1	867.8
կարճաժամկետ	603.3	-71.8	-	-13.6	-	-85.4	517.9
երկարաժամկետ	313.6	39.9	-	-3.5	-	36.4	350.0
Պետական կառավարում	-	-	-	-	-	-	-
Այլ հատվածներ	-	-	-	-	-	-	-
Վարկեր	**7222.9**	**-5.9**	**-22.7**	**-127.3**	**-**	**-155.9**	**7067.1**
Կենտրոնական բանկ	617.7	-25.7	-	-18.1	-	-43.8	574.0
Վարկեր և փոխառություններ ԱՄՀ հետ (բացառությամբ պահուստների)	300.3	-17.0	-	-10.0	-	-27.0	273.3
Այլ կարճաժամկետ	-	-	-	-	-	-	-
Այլ երկարաժամկետ	317.4	-8.6	-	-8.2	-	-16.8	300.6
Ավանդային կազմակերպություններ՝ բացի Կենտրոնական բանկից	1130.7	112.0	-	-7.3	-	104.7	1235.4
կարճաժամկետ	159.2	28.5	-	-2.3	-	26.2	185.5
երկարաժամկետ	971.4	83.5	-	-5.0	-	78.5	1049.9
Պետական կառավարում	4134.0	4.6	0.0	-96.7	-	-92.1	4041.9
Վարկեր և փոխառություններ ԱՄՀ հետ (բացառությամբ պահուստների)	107.6	-9.1	-	-3.6	-	-12.7	94.9
Այլ կարճաժամկետ	0.0	-0.0	0.0	-0.0	-	-0.0	0.0
Այլ երկարաժամկետ	4026.4	13.7	-	-93.2	-	-79.5	3946.9
Այլ հատվածներ	1340.5	-96.8	-22.7	-5.1	-	-124.7	1215.8
կարճաժամկետ	60.7	-2.6	-0.0	-0.7	-	-3.4	57.3
երկարաժամկետ	1279.8	-94.2	-22.7	-4.4	-	-121.3	1158.5
Ապահովագրական, կենսաթոշակային և ստանդարտացված ծրագրեր	**4.1**	**0.1**	**-**	**-0.0**	**-**	**0.1**	**4.2**
Առևտրային վարկեր և կանխավճարներ	**176.2**	**-10.7**	**-1.9**	**-1.1**	**-**	**-13.7**	**162.5**
Կենտրոնական բանկ	0.1	-0.0	-	-0.0	-	-0.0	0.1
Ավանդային կազմակերպություններ՝ բացառությամբ Կենտրոնական բանկի	7.9	0.5	-	-0.2	-	0.2	8.1
Պետական կառավարում	-	-	-	-	-	-	-
Այլ հատվածներ	168.2	-11.1	-1.9	-0.9	-	-13.9	154.3
Այլ հաշիվներ վճարվող-այլ	**36.8**	**8.2**	**-**	**-0.8**	**-**	**7.3**	**44.1**
Կենտրոնական բանկ	0.1	0.1	-	-0.0	-	0.1	0.2
Ավանդային կազմակերպություններ՝ բացառությամբ Կենտրոնական բանկի	26.9	9.3	-	-0.8	-	8.5	35.4
Պետական կառավարում	-	-	-	-	-	-	-
Այլ հատվածներ	9.8	-1.2	-	-0.0	-	-1.3	8.6
ՀՓԻ	**128.1**	**0.0**	**-**	**-4.3**	**-**	**-4.3**	**123.8**

ՀՀ ՀԱՄԱԽԱՌՆ ԱՐՏԱՔԻՆ ՊԱՐՏՔ (ԸՍՏ «ՎՃԱՐԱՅԻՆ ՀԱՇՎԵԿՇՌԻ ԿԱԶՄՄԱՆ ՁԵՌՆԱՐԿԻ» 6-ՐԴ ՀՐԱՏԱՐԱԿՈՒԹՅԱՆ ՄԵԹՈԴԱԲԱՆՈՒԹՅԱՆ)

մլն ԱՄՆ դոլար

	31.03.17	30.06.17	30.09.17	31.12.17	31.03.2018	30.06.18
Պետական կառավարման մարմիններ	**4404.1**	**4516.2**	**4578.9**	**5057.2**	**5077.9**	**4975.7**
Կարճաժամկետ	**0.2**	**0.0**	**0.0**	**3.4**	**1.3**	**0.0**
Կանխիկ դրամական միջոցներ և ավանդներ	0.0	0.0	0.0	0.0	0.0	0.0
Պարտքի գործիքներ	0.0	0.0	0.0	3.4	1.3	0.0
Վարկեր	0.2	0.0	0.0	0.0	0.0	0.0
Առևտրային վարկեր և կանխավճարներ	0.0	0.0	0.0	0.0	0.0	0.0
Այլ պարտքային պարտավորություններ	0.0	0.0	0.0	0.0	0.0	0.0
Երկարաժամկետ	**4403.8**	**4516.1**	**4578.9**	**5053.8**	**5076.5**	**4975.7**
Հատուկ փոխառության իրավունք (ՀՓԻ) տեղաբաշխում	0.0	0.0	0.0	0.0	0.0	0.0
Կանխիկ դրամական միջոցներ և ավանդներ	0.0	0.0	0.0	0.0	0.0	0.0
Պարտքի գործիքներ	961.1	1000.0	984.3	994.4	942.5	933.8
Վարկեր	3442.7	3516.1	3594.6	4059.4	4134.0	4041.9
Առևտրային վարկեր և կանխավճարներ	0.0	0.0	0.0	0.0	0.0	0.0
Այլ պարտքային պարտավորություններ	0.0	0.0	0.0	0.0	0.0	0.0
Կենտրոնական բանկ	**641.5**	**688.0**	**743.0**	**734.3**	**746.7**	**698.5**
Կարճաժամկետ	**0.5**	**0.9**	**1.5**	**1.9**	**0.9**	**0.7**
Կանխիկ դրամական միջոցներ և ավանդներ	0.3	0.5	0.6	1.5	0.7	0.5
Պարտքի գործիքներ	0.0	0.0	0.0	0.0	0.0	0.0
Վարկեր	0.0	0.0	0.0	0.0	0.0	0.0
Առևտրային վարկեր և կանխավճարներ	0.1	0.1	0.1	0.1	0.1	0.1
Այլ պարտքային պարտավորություններ	0.1	0.3	0.8	0.3	0.1	0.2
Երկարաժամկետ	**641.0**	**687.1**	**741.5**	**732.5**	**745.8**	**697.8**
Հատուկ փոխառության իրավունք (ՀՓԻ) տեղաբաշխում	119.7	122.5	124.3	125.5	128.1	123.8
Կանխիկ դրամական միջոցներ և ավանդներ	0.0	0.0	0.0	0.0	0.0	0.0
Պարտքի գործիքներ	0.0	0.0	0.0	0.0	0.0	0.0
Վարկեր	521.3	564.7	617.2	607.0	617.7	574.0
Առևտրային վարկեր և կանխավճարներ	0.0	0.0	0.0	0.0	0.0	0.0
Այլ պարտքային պարտավորություններ	0.0	0.0	0.0	0.0	0.0	0.0
Ավանդային կազմակերպություններ (բացի Կենտրոնական բանկից)	**2119.8**	**2130.1**	**2003.5**	**1985.5**	**2125.7**	**2192.9**
Կարճաժամկետ	**730.4**	**846.1**	**734.5**	**663.7**	**797.3**	**746.9**
Կանխիկ դրամական միջոցներ և ավանդներ	603.2	707.4	598.7	522.9	603.3	517.9
Պարտքի գործիքներ	0.0	0.0	0.0	0.0	0.0	0.0
Վարկեր	91.5	94.3	89.9	109.6	159.2	185.5
Առևտրային վարկեր և կանխավճարներ	15.3	11.0	9.3	9.9	7.9	8.1
Այլ պարտքային պարտավորություններ	20.4	33.3	36.6	21.2	26.9	35.4
Երկարաժամկետ	**1389.5**	**1284.0**	**1269.0**	**1321.9**	**1328.4**	**1446.0**
Կանխիկ դրամական միջոցներ և ավանդներ	358.7	287.7	265.6	311.0	313.6	350.0
Պարտքի գործիքներ	36.3	37.6	41.2	41.5	43.4	46.1
Վարկեր	994.4	958.8	962.1	969.4	971.4	1049.9
Առևտրային վարկեր և կանխավճարներ	0.0	0.0	0.0	0.0	0.0	0.0
Այլ պարտքային պարտավորություններ	0.0	0.0	0.0	0.0	0.0	0.0
Այլ հատվածներ	**1495.5**	**1439.3**	**1348.5**	**1443.0**	**1522.6**	**1382.8**
Կարճաժամկետ	**211.7**	**189.2**	**189.8**	**219.8**	**221.9**	**201.7**
Կանխիկ դրամական միջոցներ և ավանդներ	0.0	0.0	0.0	0.0	0.0	0.0
Պարտքի գործիքներ	0.0	0.0	0.0	0.0	0.0	0.0
Վարկեր	57.1	48.7	41.7	65.6	60.7	57.3
Առևտրային վարկեր և կանխավճարներ	147.0	134.0	140.8	144.7	152.6	137.1
Այլ պարտքային պարտավորություններ	7.6	6.5	7.2	9.4	8.6	7.3
Երկարաժամկետ	**1283.8**	**1250.1**	**1158.7**	**1223.3**	**1300.8**	**1181.2**
Կանխիկ դրամական միջոցներ և ավանդներ	0.0	0.0	0.0	0.0	0.0	0.0
Պարտքի գործիքներ	0.0	0.0	0.0	0.0	0.0	0.0
Վարկեր	1259.2	1225.1	1132.6	1203.0	1279.8	1158.5
Առևտրային վարկեր և կանխավճարներ	20.4	21.2	21.2	15.4	15.6	17.2
Այլ պարտքային պարտավորություններ	4.2	3.8	4.9	4.9	5.3	5.4
Ուղղակի ներդրումներ՝ միջֆիրմային վարկեր	**1113.3**	**1169.6**	**1226.4**	**1304.5**	**1314.7**	**1318.1**
Ուղղակի ներդրողը ուղղակի ներդրմամբ ձեռնարկությունում	572.8	655.1	715.6	767.1	810.5	827.9
Ուղղակի ներդրմամբ ձեռնարկությունը ուղղակի ներդրողի մոտ (հակառակ ներդրում)	36.2	36.5	36.6	36.2	36.5	36.3
Փոխկապակցված կազմակերպությունների միջև	504.3	478.1	474.2	501.2	467.7	453.8
Համախառն արտաքին պարտք	**9774.2**	**9943.2**	**9900.3**	**10524.6**	**10787.5**	**10568.0**

ՀԱՅԱՍՏԱՆԻ ՀԱՆՐԱՊԵՏՈՒԹՅԱՆ ՄԻՋԱԶԳԱՅԻՆ ՊԱՀՈՒՍՏՆԵՐԻ ԿԱՌՈՒՑՎԱԾՔԸ [1]

մլն ԱՄՆ դոլար

Ցուցանիշներ	2017	2018							
	Դ [3]	Հ	Փ	Մ [3]	Ա	Մ	Հ [3]	Հ	Օ
Համախառն միջազգային պահուստներ	**2314.1**	**2286.9**	**2279.2**	**2234.1**	**2039.3**	**2007.8**	**1992.1**	**2055.0**	**2069.6**
Ոսկի	0.0	0.0	0.0	0.0	0.0	0.0	0.0	0.0	0.0
ՀՓԻ ԱՄՀ-ում	7.2	1.9	0.6	0.6	9.2	7.0	5.5	4.5	3.0
Պահուստային դիրքը ԱՄՀ-ում	0.0	0.0	0.0	0.0	0.0	0.0	0.0	0.0	0.0
Արտարժույթ [2]	2306.9	2284.9	2278.6	2233.6	2030.1	2000.8	1986.6	2050.5	2066.6

[1] Հաշվարկված է փաստացի փոխարժեքներով:
[2] Ընդգրկված են միայն փոխարկելի արտարժույթով ակտիվները:
[3] Ներառված են ՀՀ ԿԲ եզրափակիչ շրջանառության գործառնությունները:

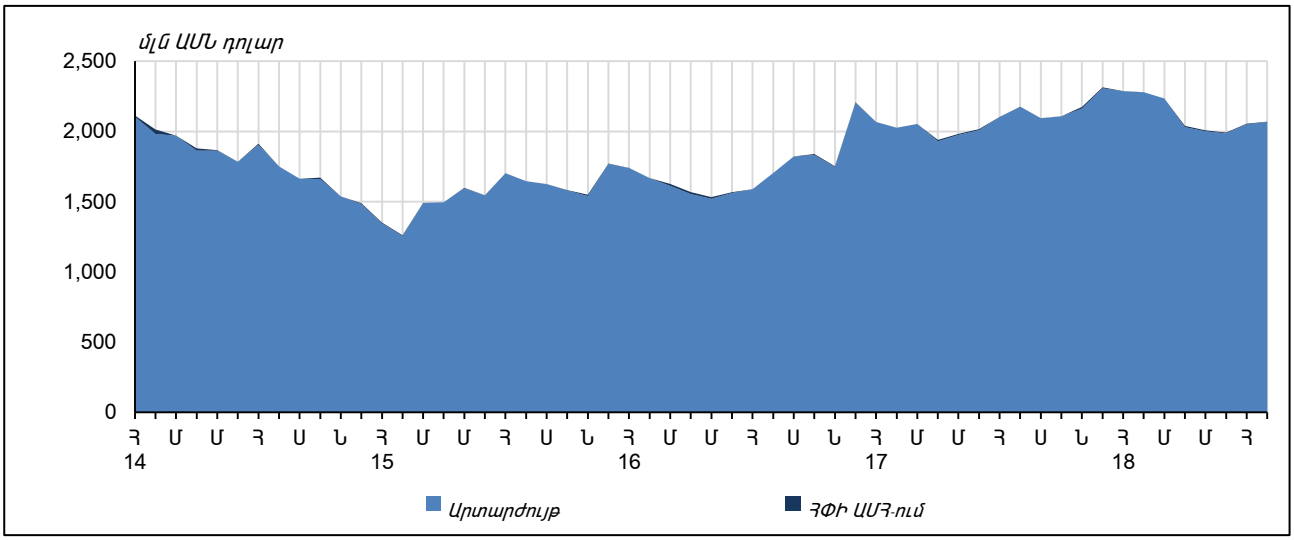

ՀՀ ԿԵՆՏՐՈՆԱԿԱՆ ԲԱՆԿԻ ԱՐՏԱՔԻՆ ՊԱՐՏԱՎՈՐՈՒԹՅՈՒՆՆԵՐԻ ԿԱՌՈՒՑՎԱԾՔԸ [1]

մլն ԱՄՆ դոլար

Ցուցանիշներ	2017	2018							
	Դ [2]	Հ	Փ	Մ [2]	Ա	Մ	Հ [2]	Հ	Օ
Համախառն արտաքին պարտավորություններ	**730.7**	**744.6**	**739.8**	**743.1**	**737.8**	**724.4**	**696.2**	**703.7**	**706.0**
ԱՄՀ վարկ	294.2	301.0	299.4	300.3	298.6	291.2	273.3	273.4	272.4
ՀՓԻ տեղաբաշխում	125.5	128.3	127.8	128.1	127.3	124.5	123.8	123.8	123.5
Այլ վարկեր	309.1	314.0	311.9	313.7	311.0	307.9	298.3	305.8	309.4
Այլ պարտավորություններ	1.9	1.3	0.7	1.0	0.9	0.8	0.8	0.9	0.7

[1] Հաշվարկված է փաստացի փոխարժեքներով: Ընդգրկված են փոխարկելի արտարժույթով և ՀՀ դրամով պարտավորությունները:
[2] Ներառված են ՀՀ ԿԲ եզրափակիչ շրջանառության գործառնությունները:

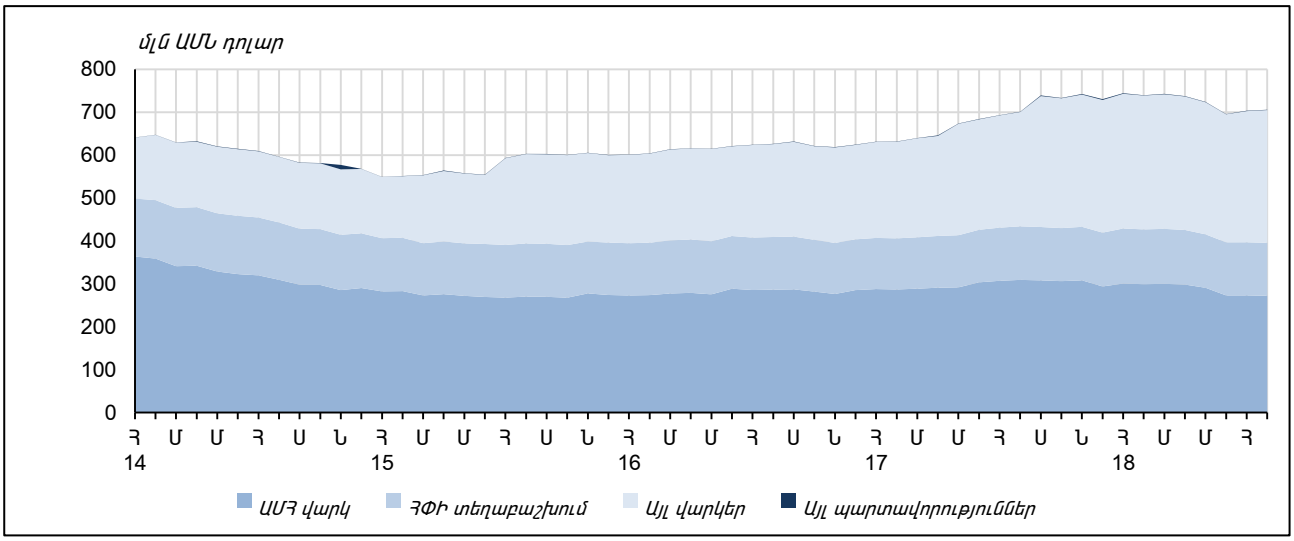

ԿԵՆՏՐՈՆԱԿԱՆ ԲԱՆԿԻ ԵՎ ԳԱՆՁԱՊԵՏԱՐԱՆԻ ՓՈԽՀԱՐԱԲԵՐՈՒԹՅՈՒՆՆԵՐԸ

մլն ՀՀ դրամ

	Պահանջներ Կառավարության նկատմամբ		Կառավարության հաշիվներ և ավանդներ					Ջուտ պահանջներ Կառավարության նկատմամբ
	պետական պարտատոմսեր	ընդամենը	Կառավարության հաշիվներ և ավանդներ դրամով	Կառավարության հաշիվներ արտարժույթով	ՇԻԳ-երի միջոցներ դրամով	ՇԻԳ-երի միջոցներ արտարժույթով	ընդամենը	
2017								
Դեկտեմբեր [1]	17521	17521	160536	556	0	686	161778	**-144257**
2018								
Հունվար	17790	17790	219943	499	0	682	221125	**-203334**
Փետրվար	13549	13549	190378	509	0	682	191568	**-178019**
Մարտ	13650	13650	178424	590	0	681	179694	**-166045**
Ապրիլ	13736	13736	219768	563	0	685	221016	**-207279**
Մայիս	13570	13570	156141	465	0	684	157290	**-143720**
Հունիս	13548	13548	167802	591	0	684	169078	**-155529**
Հուլիս	13847	13847	179485	511	0	682	180678	**-166831**
Օգոստոս	13650	13650	190140	550	0	685	191376	**-177726**

[1] Ներառված են ՀՀ ԿԲ եզրափակիչ շրջանառության գործառնությունները:

ՓՈՂԻ ԱԳՐԵԳԱՏՆԵՐ ԵՎ ՓՈՂԻ ԲԱԶՄԱՐԿԻՉՆԵՐ

	Փողի բազա [1] (մլն ՀՀ դրամ)	Շրջանառությունում կանխիկ դրամ (մլն ՀՀ դրամ)	Ցպահանջ ավանդներ դրամով (մլն ՀՀ դրամ)	M1 [2] (մլն ՀՀ դրամ)	Ժամկետային ավանդներ դրամով (մլն ՀՀ դրամ)	M2 [3] (մլն ՀՀ դրամ)	Արտարժույթով ավանդներ (մլն ՀՀ դրամ)	M2X [4] (մլն ՀՀ դրամ)	Փողի բազմապատիկ [5]	Դրամային բազմապատիկ [6]
2017										
Դեկտեմբեր	1032005	445155	343647	788802	595074	1383876	1198907	2582783	2.50	1.64
2018										
Հունվար	979652	408020	328832	736852	602022	1338875	1199759	2538634	2.59	1.63
Փետրվար	976939	402800	326367	729167	622406	1351573	1188658	2540231	2.60	1.66
Մարտ	986596	403218	340443	743661	631862	1375523	1188848	2564371	2.60	1.64
Ապրիլ	886913	411659	325624	737283	626817	1364100	1147652	2511752	2.83	1.66
Մայիս	919084	425006	333080	758086	636802	1394888	1137295	2532183	2.76	1.67
Հունիս	975849	444865	338337	783201	630172	1413374	1150013	2563387	2.63	1.60
Հուլիս	1003746	457173	360685	817857	636149	1454007	1173109	2627116	2.62	1.64
Օգոստոս	999678	457766	351754	809520	641143	1450664	1176628	2627292	2.63	1.66

[1] Փողի բազան ընդգրկում է ԿԲ-ից դուրս կանխիկ ՀՀ դրամը, ՀՀ ԿԲ-ում առևտրային բանկերի թղթակցային հաշիվները (դրամով և արտարժույթով) և ռեզիդենտների այլ հաշիվները (դրամով և արտարժույթով):

[2] M1-ն ընդգրկում է շրջանառությունում կանխիկ ՀՀ դրամը և ռեզիդենտների՝ ՀՀ դրամով ցպահանջ ավանդները (ներառյալ՝ հաշիվները) և փոխառությունները:

[3] M2-ը դրամային զանգվածն է, ընդգրկում է M1-ը և ռեզիդենտների՝ ՀՀ դրամով ժամկետային ավանդները և փոխառությունները:

[4] M2X-ը փողի զանգվածն է, ընդգրկում է M2-ը և ռեզիդենտների՝ արտարժույթով ավանդները (ներառյալ՝ հաշիվները) և փոխառությունները:

[5] Փողի զանգվածի (M2X) և փողի բազայի հարաբերակցությունն ամսվա վերջի դրությամբ:

[6] Դրամային զանգվածի (M2) և փողի բազայի դրամային բաղադրիչների հանրագումարի հարաբերակցությունն ամսվա վերջի դրությամբ:

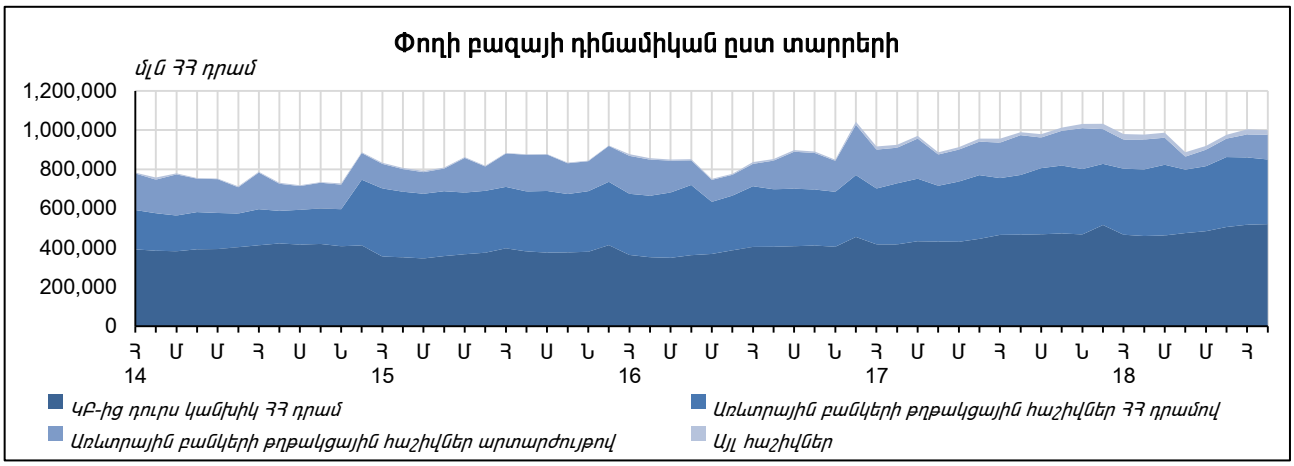
Փողի բազայի դինամիկան ըստ տարրերի
մլն ՀՀ դրամ
1,200,000
1,000,000
800,000
600,000
400,000
200,000
0
Հ Մ Մ Հ Ս Ն Հ Մ Մ Հ Ս Ն Հ Մ Մ Հ Ս Ն Հ Մ Մ Հ Ս Ն Հ Մ Մ Հ
14 15 16 17 18
ԿԲ-ից դուրս կանխիկ ՀՀ դրամ
Առևտրային բանկերի թղթակցային հաշիվներ ՀՀ դրամով
Առևտրային բանկերի թղթակցային հաշիվներ արտարժույթով
Այլ հաշիվներ

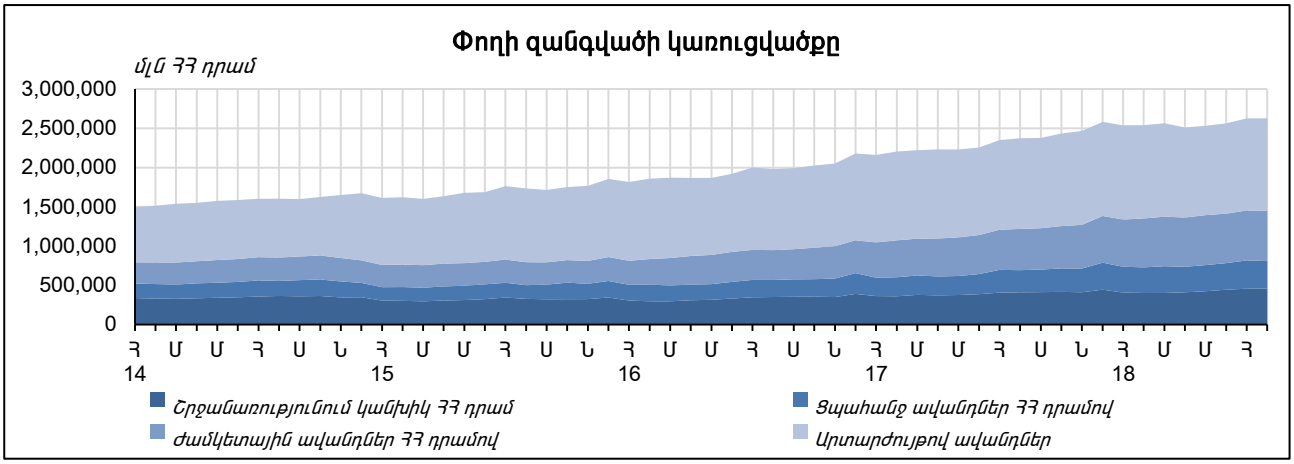
Փողի զանգվածի կառուցվածքը
մլն ՀՀ դրամ
3,000,000
2,500,000
2,000,000
1,500,000
1,000,000
500,000
0
Հ Մ Մ Հ Ս Ն Հ Մ Մ Հ Ս Ն Հ Մ Մ Հ Ս Ն Հ Մ Մ Հ Ս Ն Հ Մ Մ Հ
14 15 16 17 18
Շրջանառությունում կանխիկ ՀՀ դրամ
Ցպահանջ ավանդներ ՀՀ դրամով
Ժամկետային ավանդներ ՀՀ դրամով
Արտարժույթով ավանդներ

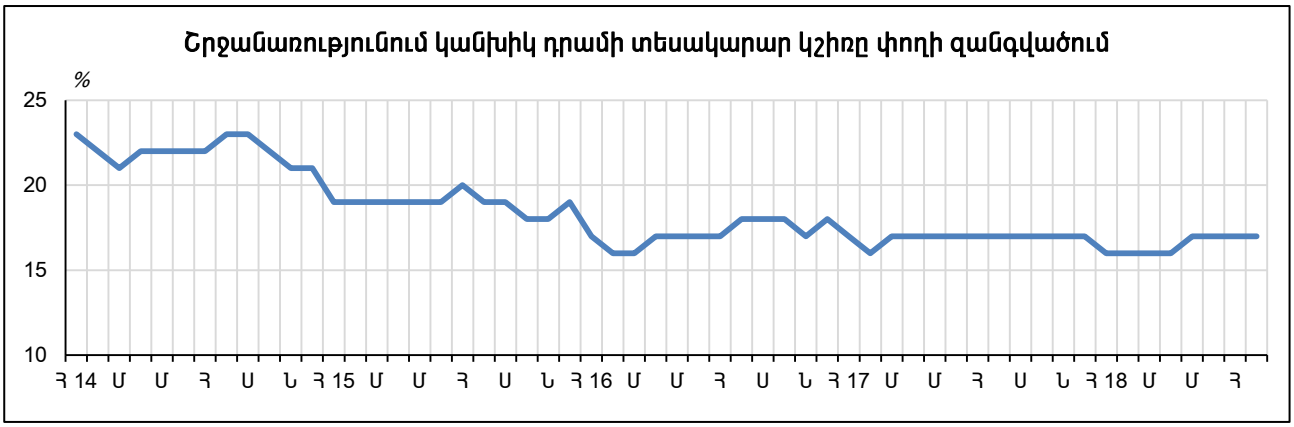
Շրջանառությունում կանխիկ դրամի տեսակարար կշիռը փողի զանգվածում
%
25
20
15
10
Հ 14 Մ Մ Հ Ս Ն Հ 15 Մ Մ Հ Ս Ն Հ 16 Մ Մ Հ Ս Ն Հ 17 Մ Մ Հ Ս Ն Հ 18 Մ Մ Հ

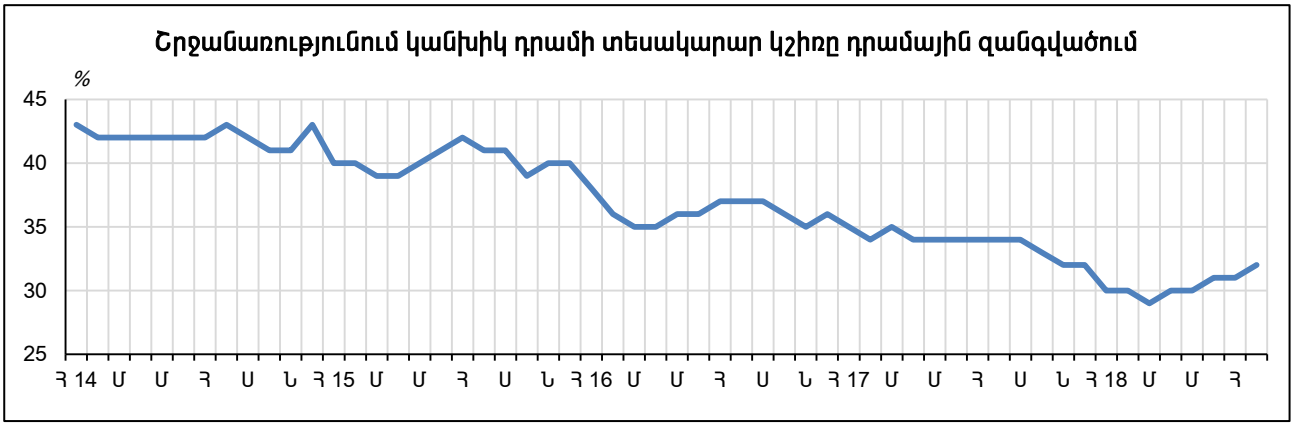
Շրջանառությունում կանխիկ դրամի տեսակարար կշիռը դրամային զանգվածում
%
45
40
35
30
25
Հ 14 Մ Մ Հ Ս Ն Հ 15 Մ Մ Հ Ս Ն Հ 16 Մ Մ Հ Ս Ն Հ 17 Մ Մ Հ Ս Ն Հ 18 Մ Մ Հ

ՄԵԶՈՆԱՅՆՈՐԵՆ ՀԱՐԹԵՑՎԱԾ ՓՈՂԻ ԱԳՐԵԳԱՏՆԵՐ[1]

մլն ՀՀ դրամ

ժամկետ	Փողի բազա	Շրջանառությունում կանխիկ ՀՀ դրամ	M1	M2	M2X
2017					
Հունվար	899769	372579	607624	1058455	2159921
Փետրվար	926521	377901	617605	1082227	2192892
Մարտ	952388	397040	644911	1105973	2215753
Ապրիլ	929300	386046	638005	1110317	2242877
Մայիս	941886	386270	640369	1124749	2255021
Հունիս	1015371	386791	647273	1141125	2270466
Հուլիս	962191	396027	676861	1187107	2334106
Օգոստոս	988317	401244	687320	1215671	2374970
Սեպտեմբեր	977139	406175	698085	1234786	2408882
Հոկտեմբեր	1011742	408611	707291	1252580	2447488
Նոյեմբեր	1050349	411757	715364	1276079	2477707
Դեկտեմբեր	916701	415348	734715	1342888	2512477
2018					
Հունվար	966288	416924	745395	1349074	2535764
Փետրվար	976846	419879	744023	1357130	2525906
Մարտ	994874	424484	765461	1388458	2561767
Ապրիլ	914231	426423	763464	1380978	2524787
Մայիս	957127	435989	780700	1410520	2564768
Հունիս	1014282	444994	788140	1420618	2594964
Հուլիս	1011136	444417	795886	1432446	2613898
Օգոստոս	995172	444188	802219	1446414	2625453

[1] *Փողի ագրեգատները ներկայացված են սեզոնայնությունից զտված տեսքով, ընդ որում, յուրաքանչյուր տարի փողի ագրեգատների հարթեցված շարքերը վերանայվում են և հրապարակվում «ՀՀ ԿԲ տեղեկագիր» ամենամսյա պարբերականի տարվա առաջին համարում: Շարքերի սեզոնային հարթեցումն իրականացվել է՝ օգտագործելով Census X-12-ARIMA հարթեցման եղանակը:*

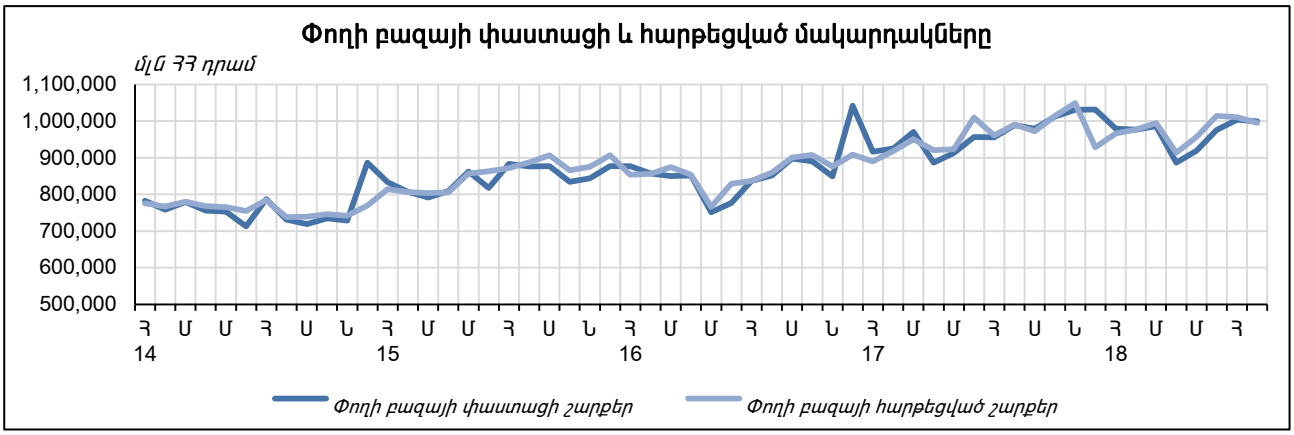
Փողի բազայի փաստացի և հարթեցված մակարդակները
մլն ՀՀ դրամ
1,100,000
1,000,000
900,000
800,000
700,000
600,000
500,000
Հ Մ Մ Հ Մ Ն Հ Մ Մ Հ Մ Ն Հ Մ Մ Հ Մ Ն Հ Մ Մ Հ Մ Ն Հ Մ Մ Հ
14 15 16 17 18
Փողի բազայի փաստացի շարքեր
Փողի բազայի հարթեցված շարքեր

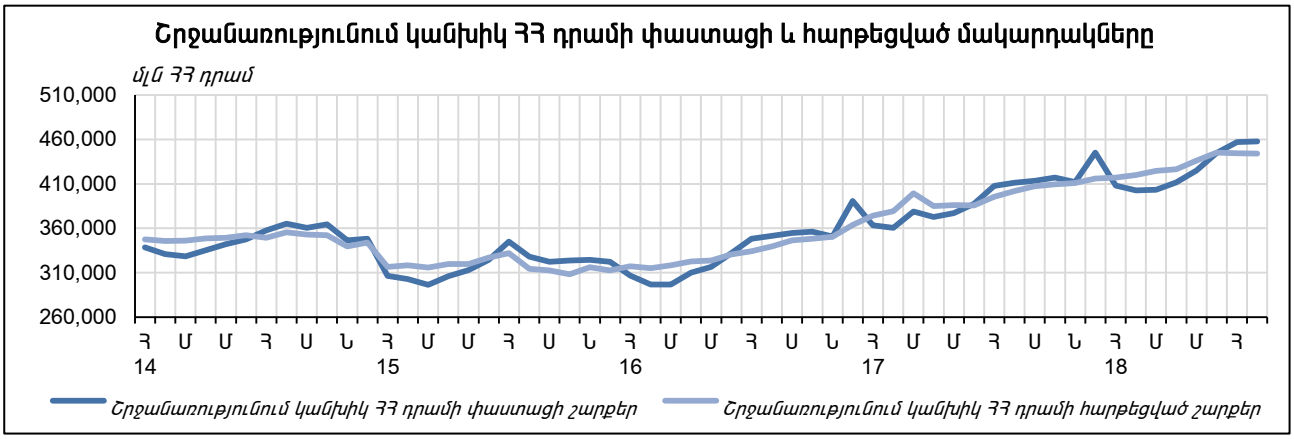
Շրջանառությունում կանխիկ ՀՀ դրամի փաստացի և հարթեցված մակարդակները
մլն ՀՀ դրամ
510,000
460,000
410,000
360,000
310,000
260,000
Հ Մ Մ Հ Մ Ն Հ Մ Մ Հ Մ Ն Հ Մ Մ Հ Մ Ն Հ Մ Մ Հ Մ Ն Հ Մ Մ Հ
14 15 16 17 18
Շրջանառությունում կանխիկ ՀՀ դրամի փաստացի շարքեր
Շրջանառությունում կանխիկ ՀՀ դրամի հարթեցված շարքեր

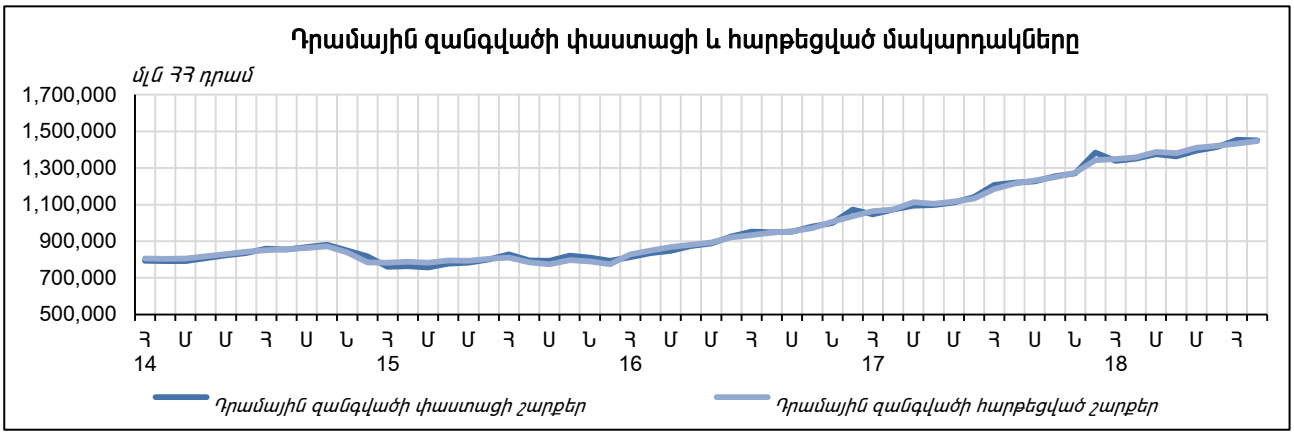
Դրամային զանգվածի փաստացի և հարթեցված մակարդակները
մլն ՀՀ դրամ
1,700,000
1,500,000
1,300,000
1,100,000
900,000
700,000
500,000
Հ Մ Մ Հ Մ Ն Հ Մ Մ Հ Մ Ն Հ Մ Մ Հ Մ Ն Հ Մ Մ Հ Մ Ն Հ Մ Մ Հ
14 15 16 17 18
Դրամային զանգվածի փաստացի շարքեր
Դրամային զանգվածի հարթեցված շարքեր

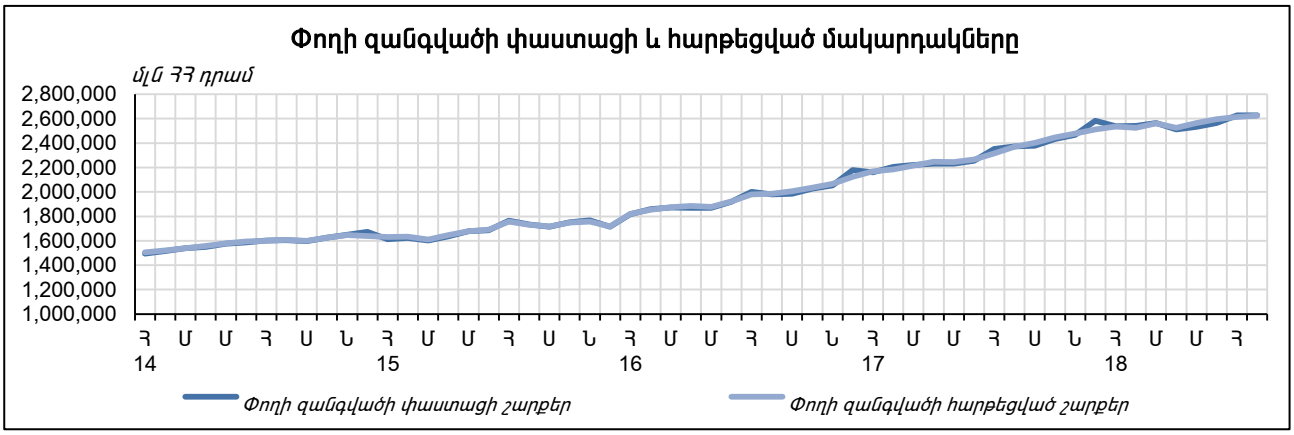
Փողի զանգվածի փաստացի և հարթեցված մակարդակները
մլն ՀՀ դրամ
2,800,000
2,600,000
2,400,000
2,200,000
2,000,000
1,800,000
1,600,000
1,400,000
1,200,000
1,000,000
Հ Մ Մ Հ Մ Ն Հ Մ Մ Հ Մ Ն Հ Մ Մ Հ Մ Ն Հ Մ Մ Հ Մ Ն Հ Մ Մ Հ
14 15 16 17 18
Փողի զանգվածի փաստացի շարքեր
Փողի զանգվածի հարթեցված շարքեր

ՀՀ ԿԵՆՏՐՈՆԱԿԱՆ ԲԱՆԿԻ ԱՄՓՈՓ ՑՈՒՑԱՆԻՇՆԵՐ

մլն ՀՀ դրամ

ՑՈՒՑԱՆԻՇՆԵՐ	2017	2018							
	Դ [2]	Հ	Փ	Մ [2]	Ա	Մ	Հ [2]	Հ	Օ
(մնացորդը ժամանակահատվածի վերջի դրությամբ)									
ԶՈՒՏ ՄԻՋԱԶԳԱՅԻՆ ՊԱՀՈՒՍՏՆԵՐ [1]	***662745***	***640007***	***642464***	***620854***	***542776***	***537301***	***544528***	***566714***	***576595***
ԶՈՒՏ ՆԵՐՔԻՆ ԱԿՏԻՎՆԵՐ	***369260***	***339645***	***334475***	***365743***	***344138***	***381783***	***431320***	***437033***	***423084***
Կառավարություն	-144257	-203334	-178019	-166045	-207279	-143720	-155529	-166831	-177726
Բանկեր	107610	138775	104963	126367	156302	117554	183979	201516	210354
այդ թվում՝ ռեպո համաձայնագրեր	36919	3100	0	23008	31752	9602	55427	67771	66188
ՀՀ ԿԲ կողմից արտարժույթի ներգրավման սվոպ	0	0	0	0	0	0	0	0	0
Դրամական միջոցների ներգրավում (-)	-66024	0	-4000	0	0	0	0	0	0
Դրամական միջոցների ներգրավման սակարկություններ (-)	0	0	-30619	-40151	-20043	-20117	0	0	0
Հակադարձ ռեպո (-)	0	0	0	0	0	0	0	0	0
ՀՀ ԿԲ կողմից արտարժույթի տրամադրման սվոպ (-)	0	0	0	0	0	-17699	-12088	-8697	0
ՀՀ ԿԲ կողմից թողարկված արժեթղթեր (-)	0	0	0	0	0	0	0	0	0
Զուտ այլ ակտիվներ	405906	404204	407531	405420	395115	407949	402871	402348	390456
ՓՈՂԻ ԲԱԶԱ	***1032005***	***979652***	***976939***	***986596***	***886913***	***919084***	***975849***	***1003746***	***999678***
ԿԲ-ից դուրս կանխիկ ՀՀ դրամ	516094	466715	460083	463145	475271	484666	506046	517697	520668
Առևտրային բանկերի թղթակցային հաշիվներ ՀՀ դրամով	311698	336544	339513	360086	323302	331129	356430	342939	329565
Առևտրային բանկերի թղթակցային հաշիվներ արտարժույթով	177023	148265	152378	137930	66269	84052	94086	117069	125970
Այլ հաշիվներ	27189	28129	24966	25436	22071	19237	19286	26042	23474
Այլ հաշիվներ ՀՀ դրամով	17462	18436	15330	15784	21192	18720	18502	25331	22626
Այլ հաշիվներ արտարժույթով	9728	9692	9636	9652	879	517	785	711	848
(փոփոխություններ նախորդ ժամանակահատվածի նկատմամբ)									
ԶՈՒՏ ՄԻՋԱԶԳԱՅԻՆ ՊԱՀՈՒՍՏՆԵՐ	***-***	***-22738***	***2457***	***-21610***	***-78078***	***-5475***	***7227***	***22185***	***9881***
ԶՈՒՏ ՆԵՐՔԻՆ ԱԿՏԻՎՆԵՐ	***-***	***-29615***	***-5170***	***31267***	***-21605***	***37646***	***49537***	***5712***	***-13949***
Կառավարություն	-	-59077	25315	11974	-41235	63560	-11810	-11301	-10895
Բանկեր	-	31165	-33812	21404	29935	-38748	66425	17537	8838
այդ թվում՝ ռեպո համաձայնագրեր	-	-33819	-3100	23008	8745	-22151	45826	12344	-1583
Դրամական միջոցների ներգրավում (-)	-	-66024	4000	-4000	0	0	0	0	0
Դրամական միջոցների ներգրավման սակարկություններ (-)	-	0	30619	9532	-20108	74	-20117	0	0
ՀՀ ԿԲ կողմից թողարկված արժեթղթեր (-)	-	0	0	0	0	0	0	0	0
Զուտ այլ ակտիվներ	-	-1702	3327	-2111	-10306	12834	-5078	-523	-11892
ՓՈՂԻ ԲԱԶԱ	***-***	***-52353***	***-2713***	***9657***	***-99683***	***32171***	***56764***	***27898***	***-4068***
ԿԲ-ից դուրս կանխիկ ՀՀ դրամ	-	-49380	-6632	3062	12126	9395	21380	11651	2971
Առևտրային բանկերի թղթակցային հաշիվներ ՀՀ դրամով	-	24845	2969	20573	-36784	7828	25301	-13492	-13373
Առևտրային բանկերի թղթակցային հաշիվներ արտարժույթով	-	-28758	4113	-14448	-71660	17782	10034	22983	8902
Այլ հաշիվներ	-	939	-3163	470	-3365	-2834	49	6755	-2567
Այլ հաշիվներ ՀՀ դրամով	-	975	-3106	454	5408	-2472	-219	6829	-2705
Այլ հաշիվներ արտարժույթով	-	-35	-56	16	-8773	-362	268	-74	137
(տոկոսային փոփոխություններ նախորդ ժամանակահատվածի նկատմամբ)									
ԶՈՒՏ ՄԻՋԱԶԳԱՅԻՆ ՊԱՀՈՒՍՏՆԵՐ	***-***	***-3.4***	***0.4***	***-3.4***	***-12.6***	***-1.0***	***1.3***	***4.1***	***1.7***
ԶՈՒՏ ՆԵՐՔԻՆ ԱԿՏԻՎՆԵՐ	***-***	***-8.0***	***-1.5***	***9.3***	***-5.9***	***10.9***	***13.0***	***1.3***	***-3.2***
Կառավարություն	-	-41.0	12.5	6.7	-24.8	30.7	-8.2	-7.3	-6.5
Բանկեր	-	29.0	-24.4	20.4	23.7	-24.8	56.5	9.5	4.4
ՀՀ ԿԲ կողմից թողարկված արժեթղթեր (-)	-	0.0	0.0	0.0	0.0	0.0	0.0	0.0	0.0
Զուտ այլ ակտիվներ	-	-0.4	0.8	-0.5	-2.5	3.2	-1.2	-0.1	-3.0
ՓՈՂԻ ԲԱԶԱ	***-***	***-5.1***	***-0.3***	***1.0***	***-10.1***	***3.6***	***6.2***	***2.9***	***-0.4***
ԿԲ-ից դուրս կանխիկ ՀՀ դրամ	-	-9.6	-1.4	0.7	2.6	2.0	4.4	2.3	0.6
Առևտրային բանկերի թղթակցային հաշիվներ ՀՀ դրամով	-	8.0	0.9	6.1	-10.2	2.4	7.6	-3.8	-3.9
Առևտրային բանկերի թղթակցային հաշիվներ արտարժույթով	-	-16.2	2.8	-9.5	-52.0	26.8	11.9	24.4	7.6
Այլ հաշիվներ	-	3.5	-11.2	1.9	-13.2	-12.8	0.3	35.0	-9.9

[1] Զուտ միջազգային պահուստները (ԶՄՊ) իրենցից ներկայացնում են փոխարկելի արտարժույթով արտաքին ակտիվների և փոխարկելի արտարժույթով ու դրամով արտաքին պարտավորությունների տարբերությունը: ԶՄՊ-ն հաշվարկված է ծրագրային փոխարժեքներով՝ 1 ԱՄՆ դոլար = 410.00 դրամ, 1 ՀՓԻ = 1.5147 ԱՄՆ դոլար, 1 եվրո = 1.3275 ԱՄՆ դոլար, 1 ՍԲ ֆունտ ստեռլինգ = 1.5313 ԱՄՆ դոլար:

[2] Ներառված են ՀՀ ԿԲ եզրափակիչ շրջանառության գործառնությունները:

ՀՀ ԱՌԵՎՏՐԱՅԻՆ ԲԱՆԿԵՐԻ ԱՄՓՈՓ ՑՈՒՑԱՆԻՇՆԵՐ

մլն ՀՀ դրամ

ՑՈՒՑԱՆԻՇՆԵՐ	2017	2018								
	Դ	Հ	Փ	Մ	Ա	Մ	Հ	Հ	Օ
ՁԱԱ (փոխարկելի արտարժույթով)	**-726578**	**-680961**	**-674485**	**-712817**	**-671312**	**-727820**	**-716612**	**-725115**	**-744158**
Արտաքին ակտիվներ փոխարկելի արտարժույթով	325516	389100	388236	374152	374355	394561	399752	428735	418160
Արտաքին պարտավորություններ փոխարկելի արտարժույթով (-)	-893087	-911393	-914939	-938859	-902770	-976611	-970568	-1000032	-1005122
Արտաքին պարտավորություններ ՀՀ դրամով (-)	-159007	-158668	-147782	-148110	-142897	-145770	-145797	-153817	-157196
ՁՆԱ	**2856723**	**2803277**	**2810380**	**2851078**	**2765559**	**2830989**	**2831382**	**2879371**	**2907197**
Զուտ պահանջներ Կառավարության նկատմամբ	446270	427532	420643	459491	433826	421411	439068	441046	455103
Պահանջներ Կառավարության նկատմամբ	482312	463489	456690	494766	470038	457114	474298	477578	490699
Պարտավորություններ Կառավարության նկատմամբ (-)	-36042	-35958	-36047	-35274	-36212	-35704	-35230	-36532	-35596
Զուտ պահանջներ ԿԲ նկատմամբ	485577	439665	479349	467696	335081	378837	352792	348912	348872
Պահանջներ ԿԲ նկատմամբ	623987	541994	582036	596248	471400	493065	510012	518844	518308
Պարտավորություններ ԿԲ նկատմամբ (-)	-138410	-102329	-102687	-128552	-136319	-114228	-157221	-169933	-169437
Տնտեսություն	2571372	2571230	2599226	2661686	2709378	2765374	2814999	2845824	2867121
Ձեռնարկություններ	1487031	1471027	1492476	1537408	1558669	1599455	1627053	1612944	1626520
Դրամով	274601	269831	272783	280152	288890	291140	315934	326296	333619
Արտարժույթով	1175464	1164046	1181054	1215057	1227322	1258368	1257517	1233556	1236472
Արժեթղթեր	36966	37150	38638	42199	42457	49947	53603	53092	56430
Տնային տնտեսություններ	894311	913203	923779	941607	953965	971975	993547	1031585	1041963
Դրամով	599630	622221	633538	648162	659900	678146	696972	736805	746656
Արտարժույթով	294681	290982	290241	293445	294065	293829	296575	294780	295307
Շահույթ չհետապնդող կազմակերպություններ	106691	101571	102784	103140	107783	107991	108104	111071	109049
Դրամով	41970	39836	40127	41783	43686	46437	47221	49307	49988
Արտարժույթով	64721	61735	62657	61357	64097	61554	60883	61764	59061
Այլ ֆինանսական կազմակերպություններ	83339	85429	80186	79531	88961	85953	86294	90223	89589
Դրամով	62751	64449	63871	60752	70233	66650	68826	73226	73126
Արտարժույթով	20588	20980	16316	18779	18728	19303	17469	16997	16463
Զուտ այլ ակտիվներ	-646497	-635149	-688838	-737795	-712727	-734632	-775477	-756411	-763899
Արտաքին ակտիվներ ՀՀ դրամով	85795	79659	51770	51930	57030	54320	54306	57493	57218
Արտաքին ակտիվներ ոչ փոխարկելի արտարժույթով	311	273	318	343	418	368	437	409	376
Արտաքին պարտավորություններ ոչ փոխարկելի արտարժույթով (-)	-65	-82	-106	-127	-141	-103	-118	-139	-159
Ներդրումներ փայաբաժիններում	12012	12023	12034	4627	4627	4632	6176	6232	6270
Միջբանկային պահանջներ	102903	108072	70936	89998	64778	94152	104675	71411	75318
Այլ ակտիվներ	247545	252283	247329	249032	256644	252866	253569	256600	256099
Միջբանկային պարտավորություններ (-)	-99339	-103451	-68680	-86770	-63055	-91597	-102623	-67713	-71328
Բանկերի կողմից թողարկված պարտատոմսեր (-)	-76560	-78487	-83193	-86812	-85899	-96553	-103000	-102395	-108729
Կապիտալ հաշիվներ (-)	-693794	-698871	-718365	-720192	-719910	-721894	-728185	-735969	-742503
Այլ պարտավորություններ (-)	-225307	-206567	-200882	-239824	-227220	-230822	-260712	-242340	-236461
ԱՎԱՆԴՆԵՐ	**2130144**	**2122316**	**2135895**	**2138261**	**2094247**	**2103169**	**2114770**	**2154257**	**2163039**
Դրամով ավանդներ	947495	940353	963882	982434	966228	988498	986264	1004158	1006131
Ցպահանջ ավանդներ	328499	313389	316599	327869	310593	319473	325282	340183	334446
Ժամկետային ավանդներ	618995	626963	647283	654565	655635	669025	660982	663975	671686
Արտարժույթով ավանդներ	1182649	1181963	1172014	1155827	1128019	1114671	1128506	1150099	1156908
Ցպահանջ ավանդներ	319017	300218	294619	281425	283647	291833	300174	313641	313310
Ժամկետային ավանդներ	863632	881746	877394	874402	844372	822838	828332	836458	843598

ՀՀ ՎԱՐԿԱՅԻՆ ԿԱԶՄԱԿԵՐՊՈՒԹՅՈՒՆՆԵՐԻ ԱՄՓՈՓ ՑՈՒՑԱՆԻՇՆԵՐ

մլն ՀՀ դրամ

ՑՈՒՑԱՆԻՇՆԵՐ	2017	2018								
	Դ	Հ	Փ	Մ	Ա	Մ	Հ	Հ	Օ
ԶԱԱ (փոխարկելի արտարժույթով)	**21775**	**26174**	**14559**	**29618**	**23082**	**21605**	**18373**	**21905**	**15775**
Արտաքին ակտիվներ փոխարկելի արտարժույթով	81965	86033	83176	98103	94205	92047	88720	90215	84501
Արտաքին պարտավոր. փոխարկելի արտարժույթով (-)	-50354	-49997	-58636	-58613	-61190	-60420	-59850	-58938	-58633
Արտաքին պարտավորություններ ՀՀ դրամով (-)	-9835	-9862	-9981	-9872	-9934	-10021	-10496	-9372	-10093
ԶՆԱ	**32077**	**24194**	**41654**	**42046**	**43287**	**46425**	**52978**	**48490**	**53558**
Զուտ պահանջներ Կառավարության նկատմամբ	3410	3706	3302	4181	8587	8316	8643	9423	9579
Պահանջներ Կառավարության նկատմամբ	10494	10809	10384	11322	15777	15608	15617	16387	16682
Պարտավորություններ Կառավարության նկատմամբ (-)	-7083	-7103	-7083	-7140	-7189	-7291	-6974	-6964	-7103
Զուտ պահանջներ ավանդային կազմակերպ. նկատմամբ	97312	93303	105493	99417	95270	95508	100970	101276	105831
Պահանջներ ավանդային կազմակերպ. նկատմամբ	159288	157123	164637	159328	163442	163132	166235	167285	171161
Պարտավորություններ ավանդային կազմակերպ. նկատմամբ (-)	-61976	-63820	-59143	-59911	-68172	-67624	-65265	-66009	-65330
Տնտեսություն	213153	216224	227769	243054	241282	253979	257838	259421	259422
Ձեռնարկություններ	51684	51658	54175	64591	59768	72165	77516	80143	80473
ՀՀ դրամով	14984	14714	16872	17356	15809	16093	15778	15950	13728
Արտարժույթով	12749	11830	11961	22025	18681	30631	36244	38837	41167
Արժեթղթեր	23951	25114	25342	25210	25279	25441	25494	25356	25578
Տնային տնտեսություններ	159105	162296	171404	176384	179008	180113	178781	177820	177632
Դրամով	116499	119445	127677	132171	133885	135105	134329	134066	134168
Արտարժույթով	42606	42850	43728	44213	45123	45008	44452	43755	43465
Շահույթ չհետապնդող կազմակերպություններ	2163	2068	1985	1873	1780	1700	1539	1456	1315
ՀՀ դրամով	1755	1675	1603	1502	1418	1342	1274	1203	1079
Արտարժույթով	407	394	382	371	362	358	265	253	236
Այլ ֆինանսական կազմակերպություններ	201	203	204	206	725	0	2	2	2
ՀՀ դրամով	201	203	204	206	725	0	0	0	0
Արտարժույթով	0	0	0	0	0	0	2	2	2
Զուտ այլ ակտիվներ	-281798	-289039	-294910	-304607	-301852	-311378	-314473	-321630	-321274
Արտաքին ակտիվներ ՀՀ դրամով	20	19	21	26	19	18	10	10	12
Արտաքին ակտիվներ ոչ փոխարկելի արտարժույթով	6	12	9	27	25	22	36	29	16
Արտաքին պարտավորություններ ոչ փոխարկելի արտարժույթով (-)	0	0	0	0	0	0	0	0	0
Ներդրումներ փայաբաժիններում	2562	2598	2637	2650	2665	2694	2706	2742	2779
Պահանջներ վարկային կազմակերպ. նկատմամբ	11929	12043	12393	12513	12076	12057	11859	11647	11642
Այլ ակտիվներ	11761	11689	12123	12893	12703	12583	13099	13087	15956
Պարտավորություններ վարկային կազմակերպ. նկատմամբ (-)	-11913	-12043	-12393	-12512	-12076	-12057	-11859	-11647	-11642
Թողարկված պարտատոմսեր (-)	-10129	-10166	-13174	-13267	-13296	-13153	-13175	-13271	-13781
Կապիտալ հաշիվներ (-)	-267508	-273695	-235059	-244078	-242916	-252257	-254485	-262055	-263548
Այլ պարտավորություններ (-)	-18524	-19496	-61466	-62858	-61051	-61284	-62663	-62171	-62709
ՓՈԽԱՌՈՒԹՅՈՒՆՆԵՐ	**53852**	**50368**	**56213**	**71664**	**66369**	**68031**	**71351**	**70395**	**69334**
ՀՀ դրամով փոխառություններ	35037	32929	35787	38373	36638	37038	38200	38454	38573
Ցպահանջ փոխառություններ	67	38	40	60	33	29	45	13	9
Ժամկետային փոխառություններ	34971	32891	35747	38313	36605	37009	38156	38442	38564
Արտարժույթով փոխառություններ	18814	17439	20426	33291	29731	30993	33151	31941	30761
Ցպահանջ փոխառություններ	62	63	74	74	77	90	92	92	97
Ժամկետային փոխառություններ	18752	17376	20352	33217	29654	30903	33059	31848	30664

ՀՀ ԱՎԱՆԴԱՅԻՆ ԿԱԶՄԱԿԵՐՊՈՒԹՅՈՒՆՆԵՐԻ ԱՄՓՈՓ ՑՈՒՑԱՆԻՇՆԵՐ [1]

մլն ՀՀ դրամ

ՑՈՒՑԱՆԻՇՆԵՐ	2017	2018							
	Դ [6]	Հ	Փ	Մ [6]	Ա	Մ	Հ [6]	Հ	Օ
(մնացորդը ժամանակահատվածի վերջի դրությամբ)									
ԶՈՒՏ ԱՐՏԱՔԻՆ ԱԿՏԻՎՆԵՐ [2]	***-42058***	***-14780***	***-17462***	***-62346***	***-105454***	***-168913***	***-153711***	***-136496***	***-151788***
ԶՈՒՏ ՆԵՐՔԻՆ ԱԿՏԻՎՆԵՐ	***2624841***	***2553414***	***2557694***	***2626717***	***2617206***	***2701096***	***2717097***	***2763612***	***2779080***
Կառավարություն	305424	227903	245926	297628	235134	286007	292181	283638	286956
Տնտեսություն	2758535	2761103	2805783	2884618	2924616	2994904	3047815	3081886	3103098
Ձեռնարկություններ և կազմակերպություններ	1538715	1522684	1546651	1601999	1618437	1671621	1704569	1693087	1706993
որից՝ կուտակված տոկոսներ	40649	40939	41588	41703	43114	43090	43401	44288	45399
Տնային տնտեսություններ	1057710	1079908	1099601	1122381	1137408	1156490	1176713	1213915	1224158
որից՝ կուտակված տոկոսներ	14196	15137	14953	16254	16713	16729	16610	16783	16659
Շահույթ չհետապնդող կազմակերպություններ	108854	103639	104770	105014	109563	109691	109643	112527	110364
որից՝ կուտակված տոկոսներ	478	471	443	516	529	570	605	636	636
Այլ ֆինանսական կազմակերպություններ	53257	54872	54761	55225	59208	57102	56890	62357	61582
որից՝ կուտակված տոկոսներ	114	84	89	110	134	73	77	104	81
Զուտ այլ ակտիվներ	-439117	-435592	-494015	-555530	-542544	-579815	-622899	-601912	-610974
ԴՐԱՄԱՅԻՆ ԶԱՆԳՎԱԾ [3]	***1383876***	***1338875***	***1351573***	***1375523***	***1364100***	***1394888***	***1413374***	***1454007***	***1450664***
ՓՈՂԻ ԶԱՆԳՎԱԾ [4]	***2582783***	***2538634***	***2540231***	***2564371***	***2511752***	***2532183***	***2563387***	***2627116***	***2627292***
Շրջանառությունում կանխիկ ՀՀ դրամ	445155	408020	402800	403218	411659	425006	444865	457173	457766
Ցպահանջ ավանդներ և փոխառություններ ՀՀ դրամով [5]	343647	328832	326367	340443	325624	333080	338337	360685	351754
որից՝ կուտակված տոկոսներ	369	206	282	343	290	404	442	398	501
Ժամկետային ավանդներ և փոխառություններ ՀՀ դրամով	595074	602022	622406	631862	626817	636802	630172	636149	641143
որից՝ կուտակված տոկոսներ	15037	15727	16543	15546	17063	16875	17159	17688	18067
Արտարժույթով ավանդներ և փոխառություններ	1198907	1199759	1188658	1188848	1147652	1137295	1150013	1173109	1176628
Ցպահանջ [5]	325335	306882	296966	287299	279758	289672	294634	310074	308423
որից՝ կուտակված տոկոսներ	68	28	51	40	33	56	31	27	54
Ժամկետային	873572	892877	891692	901549	867894	847623	855379	863034	868205
որից՝ կուտակված տոկոսներ	9908	10137	10236	10661	10369	10541	10767	11054	11310
(փոփոխություններ նախորդ ժամանակահատվածի նկատմամբ)									
ԶՈՒՏ ԱՐՏԱՔԻՆ ԱԿՏԻՎՆԵՐ	***-***	***27279***	***-2683***	***-44883***	***-43109***	***-63459***	***15203***	***17215***	***-15292***
ԶՈՒՏ ՆԵՐՔԻՆ ԱԿՏԻՎՆԵՐ	***-***	***-71428***	***4280***	***69023***	***-9510***	***83890***	***16001***	***46514***	***15468***
Կառավարություն	-	-77520	18023	51702	-62494	50873	6174	-8543	3318
Տնտեսություն	-	2568	44680	78835	39998	70288	52911	34071	21212
Ձեռնարկություններ և կազմակերպություններ	-	-16030	23967	55348	16438	53183	32949	-11482	13906
որից՝ կուտակված տոկոսներ	-	290	649	115	1411	-24	311	888	1110
Տնային տնտեսություններ	-	22198	19694	22780	15027	19082	20223	37202	10243
որից՝ կուտակված տոկոսներ	-	940	-183	1300	459	17	-119	173	-124
Շահույթ չհետապնդող կազմակերպություններ	-	-5215	1131	244	4549	128	-48	2884	-2163
որից՝ կուտակված տոկոսներ	-	-7	-28	73	12	42	35	32	0
Այլ ֆինանսական կազմակերպություններ	-	1615	-111	464	3983	-2106	-212	5467	-775
որից՝ կուտակված տոկոսներ	-	-30	5	22	24	-61	4	27	-24
Զուտ այլ ակտիվներ	-	3525	-58422	-61515	12986	-37271	-43084	20987	-9062
ԴՐԱՄԱՅԻՆ ԶԱՆԳՎԱԾ	***-***	***-45002***	***12699***	***23950***	***-11423***	***30788***	***18486***	***40633***	***-3343***
ՓՈՂԻ ԶԱՆԳՎԱԾ	***-***	***-44149***	***1598***	***24140***	***-52619***	***20431***	***31204***	***63729***	***176***
Շրջանառությունում կանխիկ ՀՀ դրամ	-	-37135	-5220	418	8441	13347	19859	12308	593
Ցպահանջ ավանդներ և փոխառություններ ՀՀ դրամով	-	-14815	-2465	14076	-14819	7456	5256	22348	-8931
որից՝ կուտակված տոկոսներ	-	-163	77	60	-53	113	39	-44	103
Ժամկետային ավանդներ և փոխառություններ ՀՀ դրամով	-	6948	20383	9456	-5045	9984	-6629	5977	4994
որից՝ կուտակված տոկոսներ	-	690	816	-997	1517	-188	284	530	379
Արտարժույթով ավանդներ և փոխառություններ	-	852	-11101	189	-41196	-10357	12718	23096	3519
Ցպահանջ	-	-18453	-9916	-9667	-7540	9913	4962	15441	-1651
որից՝ կուտակված տոկոսներ	-	-41	23	-11	-7	23	-25	-4	27
Ժամկետային	-	19305	-1185	9857	-33655	-20270	7756	7655	5171
որից՝ կուտակված տոկոսներ	-	229	99	425	-293	173	225	287	256

(տոկոսային փոփոխություններ նախորդ ժամանակահատվածի նկատմամբ)									
ԶՈՒՏ ԱՐՏԱՔԻՆ ԱԿՏԻՎՆԵՐ	-	***64.9***	***-18.2***	***-257.0***	***-69.1***	***-60.2***	***9.0***	***11.2***	***-11.2***
ԶՈՒՏ ՆԵՐՔԻՆ ԱԿՏԻՎՆԵՐ	-	***-2.7***	***0.2***	***2.7***	***-0.4***	***3.2***	***0.6***	***1.7***	***0.6***
Կառավարություն	-	-25.4	7.9	21.0	-21.0	21.6	2.2	-2.9	1.2
Տնտեսություն	-	0.1	1.6	2.8	1.4	2.4	1.8	1.1	0.7
Ձեռնարկություններ և կազմակերպություններ	-	-1.0	1.6	3.6	1.0	3.3	2.0	-0.7	0.8
Տնային տնտեսություններ	-	2.1	1.8	2.1	1.3	1.7	1.7	3.2	0.8
Շահույթ չհետապնդող կազմակերպություններ	-	-4.8	1.1	0.2	4.3	0.1	0.0	2.6	-1.9
Այլ ֆինանսական կազմակերպություններ	-	3.0	-0.2	0.8	7.2	-3.6	-0.4	9.6	-1.2
Զուտ այլ ակտիվներ	-	0.8	-13.4	-12.5	2.3	-6.9	-7.4	3.4	-1.5
ԴՐԱՄԱՅԻՆ ԶԱՆԳՎԱԾ	-	***-3.3***	***0.9***	***1.8***	***-0.8***	***2.3***	***1.3***	***2.9***	***-0.2***
ՓՈՂԻ ԶԱՆԳՎԱԾ	-	***-1.7***	***0.1***	***1.0***	***-2.1***	***0.8***	***1.2***	***2.5***	***0.0***
Շրջանառությունում կանխիկ ՀՀ դրամ	-	-8.3	-1.3	0.1	2.1	3.2	4.7	2.8	0.1
Ցպահանջ ավանդներ և փոխառություններ ՀՀ դրամով	-	-4.3	-0.7	4.3	-4.4	2.3	1.6	6.6	-2.5
Ժամկետային ավանդներ և փոխառություններ ՀՀ դրամով	-	1.2	3.4	1.5	-0.8	1.6	-1.0	0.9	0.8
Արտարժույթով ավանդներ և փոխառություններ	-	0.1	-0.9	0.0	-3.5	-0.9	1.1	2.0	0.3
Ցպահանջ	-	-5.7	-3.2	-3.3	-2.6	3.5	1.7	5.2	-0.5
Ժամկետային	-	2.2	-0.1	1.1	-3.7	-2.3	0.9	0.9	0.6

[1] Ընդգրկված են ՀՀ կենտրոնական բանկի, առևտրային բանկերի և վարկային կազմակերպությունների ցուցանիշները:

[2] ՁԱԱ-ն փոխարկելի արտարժույթով ակտիվների և փոխարկելի արտարժույթով ու դրամով արտաքին պարտավորությունների տարբերությունն է: Կենտրոնական բանկի ՁՄՊ-ն հաշվարկված է ծրագրային փոխարժեքներով (1 ԱՄՆ դոլար = 410.00 դրամ, 1 ՀՓԻ = 1.5147 ԱՄՆ դոլար, 1 եվրո = 1.3275 ԱՄՆ դոլար, 1 ՍԲ ֆունտ ստեռլինգ = 1.5313 ԱՄՆ դոլար), առևտրային բանկերի և վարկային կազմակերպությունների ՁԱԱ-ն՝ փաստացի փոխարժեքներով:

[3] Ընդգրկում է կանխիկը շրջանառությունում, ռեզիդենտների՝ դրամով ցպահանջ և ժամկետային ավանդներն ու փոխառությունները:

[4] Ընդգրկում է կանխիկը շրջանառությունում, ռեզիդենտների՝ դրամով ցպահանջ և ժամկետային ավանդներն ու փոխառությունները, արտարժութային ավանդներն ու փոխառությունները:

[5] Ներառյալ՝ հաշիվները:

[6] Ներառված են ՀՀ ԿԲ եզրափակիչ շրջանառության գործառնությունները:

ՀՀ ԱՎԱՆԴԱՅԻՆ ԿԱԶՄԱԿԵՐՊՈՒԹՅՈՒՆՆԵՐԻ ԶՈՒՏ ԱՐՏԱՔԻՆ ԱԿՏԻՎՆԵՐ [1]

մլն ՀՀ դրամ

Ցուցանիշներ	2017	2018							
	Դ [3]	Հ	Փ	Մ [3]	Ա	Մ	Հ [3]	Հ	Օ
Կենտրոնական բանկի զուտ արտաքին ակտիվներ [2]	766595	741731	740264	715912	629159	619359	625030	650012	658777
Համախառն արտաքին ակտիվներ	1120344	1099727	1095970	1072646	985766	968873	960773	988480	999846
Համախառն արտաքին պարտավորություններ (-)	-353749	-357996	-355706	-356734	-356607	-349514	-335743	-338468	-341070
Առևտրային բանկերի զուտ արտաքին ակտիվներ	-640537	-601111	-622502	-660672	-614004	-673236	-661987	-667352	-686723
Համախառն արտաքին ակտիվներ	411622	469032	440324	426425	431803	449249	454496	486636	475754
Համախառն արտաքին պարտավորություններ (-)	-1052159	-1070143	-1062827	-1087096	-1045807	-1122485	-1116483	-1153989	-1162477
Վարկային կազմակերպությունների զուտ արտաքին ակտիվներ	21801	26205	14588	29670	23125	21645	18419	21945	15803
Համախառն արտաքին ակտիվներ	81991	86065	83205	98156	94249	92086	88766	90254	84529
Համախառն արտաքին պարտավորություններ (-)	-60190	-59860	-68617	-68485	-71123	-70441	-70347	-68309	-68726
Ընդամենը	**147859**	**166825**	**132350**	**84911**	**38279**	**-32232**	**-18538**	**4604**	**-12143**

[1] ՀՀ կենտրոնական բանկի, առևտրային բանկերի և վարկային կազմակերպությունների զուտ արտաքին ակտիվներն իրենցից ներկայացնում են ինչպես փոխարկելի, այնպես էլ ոչ փոխարկելի արտարժույթներով և դրամով համախառն արտաքին ակտիվների և համախառն արտաքին պարտավորությունների տարբերությունը:
[2] ՀՀ ԿԲ զուտ արտաքին ակտիվները հաշվարկված են փաստացի փոխարժեքներով:
[3] Ներառված են ՀՀ ԿԲ եզրափակիչ շրջանառության գործառնությունները:

ԴՈԼԱՐԱՅՆԱՑՄԱՆ ՄԱԿԱՐԴԱԿԸ ՀԱՅԱՍՏԱՆԻ ՀԱՆՐԱՊԵՏՈՒԹՅՈՒՆՈՒՄ

%

	D1	D2	D3	D4	D5
2017					
Դեկտեմբեր	45.8	55.3	48.1	65.7	61.4
2018					
Հունվար	46.6	55.4	50.2	65.3	60.7
Փետրվար	46.1	54.7	50.0	64.8	60.5
Մարտ	45.4	53.9	48.8	64.5	60.6
Ապրիլ	44.6	53.3	48.8	64.4	60.1
Մայիս	43.7	52.5	49.4	63.4	60.1
Հունիս	43.8	52.9	49.7	63.5	59.1
Հուլիս	43.6	52.8	51.0	63.3	57.5
Օգոստոս	43.8	52.9	51.0	63.1	57.2

D1-ը ռեզիդենտների արտարժութային ավանդների և փողի զանգվածի հարաբերակցությունն է:
D2-ը ռեզիդենտների արտարժութային ավանդների և ռեզիդենտների ընդհանուր ավանդների հարաբերակցությունն է:
D3-ը ռեզիդենտ ֆիզիկական անձանց արտարժույթով ցպահանջ ավանդների կշիռն է ռեզիդենտ ֆիզիկական անձանց ընդհանուր ցպահանջ ավանդներում:
D4-ը ռեզիդենտ ֆիզիկական անձանց արտարժույթով ժամկետային ավանդների կշիռն է ռեզիդենտ ֆիզիկական անձանց ընդհանուր ժամկետային ավանդներում:
D5-ը ռեզիդենտ իրական հատվածին արտարժույթով տրամադրված վարկերի և ռեզիդենտ իրական հատվածին տրամադրված ընդհանուր վարկերի հարաբերակցությունն է:

ՏՈԿՈՍԱԴՐՈՒՅՔՆԵՐ

Ցուցանիշներ	2017	2018							
	Դ	Հ	Փ	Մ	Ա	Մ	Հ	Հ	Օ
ԱՎԱՆԴՆԵՐ									
Մինչև 1 տարի ժամկետով									
Իրավաբանական անձանց									
ՀՀ դրամով	8.1	8.6	9.0	8.6	9.6	9.7	9.6	10.4	9.8
ԱՄՆ դոլարով	2.8	3.9	1.3	2.2	4.2	1.3	1.3	2.3	1.3
Ֆիզիկական անձանց									
ՀՀ դրամով	8.6	8.9	8.5	8.3	8.2	7.9	8.2	7.9	8.9
ԱՄՆ դոլարով	3.3	3.1	3.0	3.1	2.8	2.7	3.1	2.9	2.9
1 տարուց ավելի ժամկետով									
Իրավաբանական անձանց									
ՀՀ դրամով	9.5	10.6	9.8	10.3	11.5	8.6	9.8	9.2	9.9
ԱՄՆ դոլարով	4.4	5.0	4.9	4.6	4.3	3.9	4.2	4.4	4.2
Ֆիզիկական անձանց									
ՀՀ դրամով	9.9	10.0	9.8	9.7	9.7	9.6	9.6	9.5	9.6
ԱՄՆ դոլարով	4.8	4.9	4.8	4.8	4.7	4.5	4.5	4.7	4.6
ՎԱՐԿԵՐ									
Մինչև 1 տարի ժամկետով									
Իրավաբանական անձանց									
ՀՀ դրամով	11.1	11.4	11.9	11.4	10.5	12.2	11.1	10.6	11.8
ԱՄՆ դոլարով	7.2	6.3	8.6	7.7	7.3	8.6	8.4	7.6	7.7
Ֆիզիկական անձանց [1]									
ՀՀ դրամով	16.0	16.2	16.2	15.7	15.6	15.5	15.2	14.5	14.5
ԱՄՆ դոլարով	11.2	11.8	11.5	10.3	10.2	11.9	9.4	11.2	10.5
1 տարուց ավելի ժամկետով									
Իրավաբանական անձանց									
ՀՀ դրամով	10.2	11.5	11.6	11.4	11.6	11.3	11.0	11.2	11.0
ԱՄՆ դոլարով	9.2	8.9	8.9	9.0	8.2	8.7	8.6	8.4	8.4
Ֆիզիկական անձանց [1]									
ՀՀ դրամով	14.2	14.4	14.1	13.3	13.2	13.2	13.2	12.9	12.7
ԱՄՆ դոլարով	11.2	12.3	11.6	11.7	11.6	11.1	11.2	11.6	11.3
Ֆիզիկական անձանց հիփոթեքային վարկեր									
ՀՀ դրամով	11.2	10.9	11.1	11.1	11.4	11.3	11.3	11.5	11.6
ԱՄՆ դոլարով	9.9	10.5	10.2	10.3	9.7	9.9	9.3	10.0	9.9
Սպառողական վարկեր									
ՀՀ դրամով	14.9	15.0	14.7	13.9	13.8	13.8	13.6	13.2	13.1
ԱՄՆ դոլարով	12.0	12.4	11.9	11.8	11.7	12.0	11.1	12.1	11.8
ՀՀ ԿԲ կողմից թողարկված պարտատոմսերի եկամտաբերությունը [2,3]	-	-	-	-	-	-	-	-	-
Պետական կարճաժամկետ պարտատոմսերի եկամտաբերությունը [3]	-	6.0	6.0	6.1	6.1	6.2	6.1	6.2	6.2
Պետական միջինժամկետ պարտատոմսերի եկամտաբերությունը [3]	-	-	8.1	7.1	-	8.4	-	-	8.2
Պետական երկարաժամկետ պարտատոմսերի եկամտաբերությունը [3]	-	12.3	-	-	9.3	-	-	11.4	-

[1] Ներառում է ֆիզիկական անձանց հիփոթեքային, սպառողական և այլ վարկերի տոկոսադրույքները, ինչպես նաև ֆիզիկական անձ տնտեսավարող սուբյեկտներին տրամադրված վարկերի տոկոսադրույքները:
[2] Ներառված են բոլոր ժամկետայնության արժեթղթերը:
[3] Ներկայացված են առաջնային շուկայում տեղաբաշխված արժեթղթերի միջին կշռված եկամտաբերությունները:

ԲԱՆԿԱՅԻՆ ՏՈԿՈՍԻ ՀԱՇՎԱՐԿԱՅԻՆ ԴՐՈՒՅՔԸ

Ժամանակաշրջան	Բանկային տոկոս
03.12.2002-03.02.2003	19.0
04.02.2003-30.03.2003	18.0
31.03.2003-05.05.2003	19.0
06.05.2003-12.06.2003	18.0
13.06.2003-29.06.2003	17.0
30.06.2003-02.11.2003	18.0
03.11.2003-08.12.2003	17.0
09.12.2003-02.02.2004	18.0
03.02.2004-03.03.2004	17.0
04.03.2004-04.05.2004	18.0
05.05.2004-03.06.2004	17.0
04.06.2004-02.11.2004	16.0
03.11.2004-07.12.2004	15.0
08.12.2004-02.05.2005	16.0
03.05.2005-27.06.2005	17.0
28.06.2005-07.08.2005	18.0
08.08.2005-31.10.2005	17.0
01.11.2005-08.03.2006	16.0
09.03.2006-05.07.2006	15.0
06.07.2006-31.07.2006	14.0
01.08.2006-28.08.2006	15.0
29.08.2006-02.11.2006	14.0
03.11.2006-28.12.2006	13.0
29.12.2006-28.02.2007	14.0
01.03.2007-01.07.2007	13.0
02.07.2007-02.12.2007	12.0
03.12.2007-06.10.2008	11.0
07.10.2008-20.01.2010	12.0
21.01.2010-08.11.2010	13.0
09.11.2010-	12.0

ՀՀ ԿԲ ԿՈՂՄԻՑ ՍԱՀՄԱՆՎԱԾ ԴՐԱՄԱՎԱՐԿԱՅԻՆ ՔԱՂԱՔԱԿԱՆՈՒԹՅԱՆ ԳՈՐԾԻՔՆԵՐԻ ՏՈԿՈՍԱԴՐՈՒՅՔՆԵՐ

%

Գործողության ժամկետը	Վերաֆինանսավորման տոկոսադրույք	Ներգրավված միջոցներ	Լոմբարդային ռեպո
12.12.2012-12.02.2013	8.00	6.50	9.50
13.02.2013-26.03.2013	8.00	6.50	9.50
27.03.2013-14.05.2013	8.00	6.50	9.50
15.05.2013-25.06.2013	8.00	6.50	9.50
26.06.2013-13.08.2013	8.00	6.50	9.50
14.08.2013-24.09.2013	8.50	7.00	10.00
25.09.2013-12.11.2013	8.50	7.00	10.00
13.11.2013-24.12.2013	8.00	6.50	9.50
25.12.2013-11.02.2014	7.75	6.25	9.25
12.02.2014-24.03.2014	7.50	6.00	9.00
25.03.2014-13.05.2014	7.50	6.00	9.00
14.05.2014-24.06.2014	7.25	5.75	8.75
25.06.2014-12.08.2014	7.00	5.50	8.50
13.08.2014-23.09.2014	6.75	5.25	8.25
24.09.2014-24.11.2014	6.75	5.25	8.25
25.11.2014-02.12.2014	6.75	5.25	10.25
03.12.2014-23.12.2014	6.75	5.25	21.00
24.12.2014-21.01.2015	8.50	7.00	20.00
22.01.2015-10.02.2015	9.50	8.00	17.00
11.02.2015-12.03.2015	10.50	9.00	14.50
13.03.2015-24.03.2015	10.50	9.00	13.50
25.03.2015-11.08.2015	10.50	9.00	12.00
12.08.2015-10.11.2015	10.25	8.75	11.75
11.11.2015-22.12.2015	9.75	8.25	11.25
23.12.2015-16.02.2016	8.75	7.25	10.25
17.02.2016-29.03.2016	8.50	7.00	10.00
30.03.2016-17.05.2016	8.25	6.75	9.75
18.05.2016-28.06.2016	7.75	6.25	9.25
29.06.2016-16.08.2016	7.50	6.00	9.00
17.08.2016-27.09.2016	7.25	5.75	8.75
28.09.2016-15.11.2016	6.75	5.25	8.25
16.11.2016-27.12.2016	6.50	5.00	8.00
28.12.2016-14.02.2017	6.25	4.75	7.75
15.02.2017-28.03.2017	6.00	4.50	7.50
29.03.2017-16.05.2017	6.00	4.50	7.50
17.05.2017-27.06.2017	6.00	4.50	7.50
28.06.2017-15.08.2017	6.00	4.50	7.50
16.08.2017-26.09.2017	6.00	4.50	7.50
27.09.2017-14.11.2017	6.00	4.50	7.50
15.11.2017-26.12.2017	6.00	4.50	7.50
27.12.2017-13.02.2018	6.00	4.50	7.50
14.02.2018-27.03.2018	6.00	4.50	7.50
28.03.2018-15.05.2018	6.00	4.50	7.50
16.05.2018-26.06.2018	6.00	4.50	7.50
27.06.2018-14.08.2018	6.00	4.50	7.50
15.08.2018-	6.00	4.50	7.50

ՖԻՆԱՆՍԱԿԱՆ ՇՈՒԿԱՅՈՒՄ ՀՀ ԿԲ ԳՈՐԾԱՌՆՈՒԹՅՈՒՆՆԵՐԻ ԾԱՎԱԼԸ

մլն ՀՀ դրամ

Ժամկետը	Հիմնական ռեպո [1]	Կառուցվածքային ռեպո [1]	Հակադարձ ռեպո հանձնաժողովներ [1]	Դրամական միջոցների ներգրավում [1]	Դրամական միջոցների ազատվելիք սակարկություններ [1]	Լոմբարդային ռեպո [1]	Պետական պարտատոմսերի առք	Պետական պարտատոմսերի վաճառք
2017								
Դեկտեմբեր	58000	-	-	202910	-	26900	-	3000
2018								
Հունվար	23100	-	-	316400	-	-	-	-
Փետրվար	-	-	-	115750	75900	-	-	-
Մարտ	10000	-	-	141950	112400	13000	-	-
Ապրիլ	27000	-	-	217100	63200	6727	-	-
Մայիս	67900	-	-	154000	29100	75801	-	-
Հունիս	100000	-	-	158700	35400	38250	-	-
Հուլիս	185700	-	-	25000	-	18400	-	-
Օգոստոս	261796	-	-	92100	-	0	-	-

[1] Մարումները հանված չեն:

ՀՀ ԿԲ ԿՈՂՄԻՑ ԿՆՔՎԱԾ ԱՐԺՈՒԹԱՅԻՆ ՍՎՈՊ ԳՈՐԾԱՌՆՈՒԹՅՈՒՆՆԵՐԻ ԾԱՎԱԼՆԵՐԸ ԵՎ ՄԻՋԻՆ ՏՈԿՈՍԱԴՐՈՒՅՔՆԵՐԸ

հազար ԱՄՆ դոլար

Ժամկետ	Արտարժույթի տրամադրման սվոպի ծավալը [1]	Միջին կշռված տոկոսադրույքը	Արտարժույթի ներգրավման սվոպի ծավալը [1]	Միջին կշռված տոկոսադրույքը
2017				
Դեկտեմբեր	-	-	-	-
2018				
Հունվար	-	-	-	-
Փետրվար	-	-	-	-
Մարտ	-	-	-	-
Ապրիլ	-	-	-	-
Մայիս	-	-	36500	4.00
Հունիս	-	-	25000	2.50
Հուլիս	-	-	18000	2.40
Օգոստոս	-	-	-	-

[1] Մարումները հանված չեն:

ՌԵՊՈ ՇՈՒԿԱՅԻ ՇՐՋԱՆԱՌՈՒԹՅՈՒՆԸ[1]

Ցուցանիշներ	մինչև 7 օր		8 – 14 օր		15 – 28 օր		29 օր և ավելի		ընդամենը		որից՝ միջբանկային գործարքներ	
	մլն դրամ	%	մլն դրամ	%	մլն դրամ	%	մլն դրամ	%	մլն դրամ	%	մլն դրամ	%
2018												
Հունվար	***303558***	***6.22***	***56183***	***6.59***	***12569***	***6.97***	***13164***	***7.28***	***385474***	***6.34***	***195472***	***6.03***
Առավելագույն տոկոսադրույք		8.00		8.00		7.75		10.75		10.75		6.25
Նվազագույն տոկոսադրույք		5.50		6.00		6.50		6.00		5.50		5.50
Ստանդարտ շեղում		0.25		0.32		0.32		1.97		0.71		0.12
Փետրվար	***273278***	***6.17***	***81095***	***6.53***	***17066***	***6.81***	***24393***	***6.36***	***395832***	***6.28***	***155311***	***5.85***
Առավելագույն տոկոսադրույք		10.75		10.75		10.75		10.75		10.75		6.10
Նվազագույն տոկոսադրույք		5.00		5.50		4.50		6.00		4.50		5.00
Ստանդարտ շեղում		0.34		0.48		0.95		1.89		0.67		0.25
Մարտ	***201646***	***6.20***	***86346***	***6.46***	***10228***	***6.52***	***3771***	***6.90***	***301992***	***6.30***	***114250***	***5.99***
Առավելագույն տոկոսադրույք		10.00		7.50		7.00		10.00		10.00		6.00
Նվազագույն տոկոսադրույք		5.50		6.00		4.50		6.00		4.50		5.50
Ստանդարտ շեղում		0.33		0.24		0.39		1.75		0.52		0.09
Ապրիլ	***197755***	***6.13***	***69727***	***6.37***	***17374***	***6.49***	***4002***	***7.82***	***288858***	***6.24***	***117215***	***5.93***
Առավելագույն տոկոսադրույք		7.75		7.50		10.00		10.00		10.00		6.00
Նվազագույն տոկոսադրույք		4.50		6.00		4.50		6.00		4.50		5.00
Ստանդարտ շեղում		0.34		0.19		0.67		1.69		0.55		0.16
Մայիս	***250550***	***6.42***	***116739***	***6.48***	***11270***	***6.39***	***10785***	***6.54***	***389344***	***6.44***	***180944***	***6.23***
Առավելագույն տոկոսադրույք		7.75		7.50		7.50		10.00		10.00		6.75
Նվազագույն տոկոսադրույք		5.75		6.00		4.50		6.00		4.50		5.75
Ստանդարտ շեղում		0.33		0.28		0.63		0.97		0.38		0.16
Հունիս	***263340***	***6.11***	***57430***	***6.46***	***4862***	***6.34***	***5506***	***6.88***	***331137***	***6.31***	***152464***	***6.11***
Առավելագույն տոկոսադրույք		7.65		7.50		7.50		10.00		10.00		6.25
Նվազագույն տոկոսադրույք		5.00		6.00		4.50		6.50		4.50		5.00
Ստանդարտ շեղում		0.22		0.26		0.55		1.42		0.48		0.18
Հուլիս	***243862***	***6.38***	***77271***	***6.60***	***31448***	***6.84***	***7072***	***7.74***	***359653***	***6.49***	***145967***	***6.22***
Առավելագույն տոկոսադրույք		6.75		7.50		10.00		10.00		10.00		6.50
Նվազագույն տոկոսադրույք		6.00		6.00		6.40		6.00		6.00		6.00
Ստանդարտ շեղում		0.23		0.25		0.53		0.98		0.62		0.12
Օգոստոս	***244953***	***6.34***	***95531***	***6.58***	***34806***	***6.76***	***14313***	***6.21***	***389602***	***6.43***	***141588***	***6.17***
Առավելագույն տոկոսադրույք		7.50		7.50		10.00		10.00		10.00		6.30
Նվազագույն տոկոսադրույք		5.75		6.00		6.00		6.00		5.75		5.75
Ստանդարտ շեղում		0.21		0.20		0.59		1.21		0.40		0.10
Ընդամենը	***1978940***	***6.27***	***640322***	***6.51***	***139623***	***6.71***	***83007***	***6.75***	***2841892***	***6.36***	***1203211***	***6.07***
Առավելագույն տոկոսադրույք		10.75		10.75		10.75		10.75		10.75		6.75
Նվազագույն տոկոսադրույք		4.50		5.50		4.50		6.00		4.50		5.00
Ստանդարտ շեղում		0.29		0.29		0.63		1.65		0.55		0.20

[1] Չի ներառում ռեպո շուկայում ՀՀ ԿԲ գործառնությունները:

ԱՌԵՎՏՐԱՅԻՆ ԲԱՆԿԵՐԻ ԿՈՂՄԻՑ ՏՆՏԵՍՈՒԹՅՈՒՆԻՑ ՆԵՐԳՐԱՎՎԱԾ ԱՎԱՆԴՆԵՐԻ ԵՎ ՏՐԱՄԱԴՐՎԱԾ ՎԱՐԿԵՐԻ ԾԱՎԱԼՆԵՐԸ ԵՎ ՏՈԿՈՍԱԴՐՈՒՅՔՆԵՐԸ (ՕԳՈՍՏՈՍ 2018)

հազար միավոր

Ցուցանիշներ	Մինչև 15 օր					16-30 օր					31-60 օր				
	Ծավալ	Տոկոսադրույքներ				Ծավալ	Տոկոսադրույքներ				Ծավալ	Տոկոսադրույքներ			
		Նվազագույն	Միջին կշռված	Առավելագույն	Ստանդ. շեղում		Նվազագույն	Միջին կշռված	Առավելագույն	Ստանդ. շեղում		Նվազագույն	Միջին կշռված	Առավելագույն	Ստանդ. շեղում
Վարկեր															
Իրավաբանական անձանց															
ՀՀ դրամով	2402175	10.0	10.8	18.0	3.1	2849764	10.0	15.4	20.0	2.6	4599533	9.1	9.8	20.0	3.0
ԱՄՆ դոլարով	181	8.0	10.2	11.0	1.5	2494	6.0	6.7	13.5	2.3	5167	5.0	8.3	18.3	4.6
Եվրոյով	0	0	0	0	0	1307	5.8	9.9	21.0	5.5	5564	5.5	5.6	12.0	3.0
Ֆիզիկական անձանց															
ՀՀ դրամով	75048	7.6	13.4	23.3	3.7	2203175	7.6	18.5	23.3	3.8	416395	7.0	12.7	21.9	3.4
ԱՄՆ դոլարով	27	7.0	10.0	20.0	5.6	823	7.0	14.7	20.0	4.4	948	6.8	10.2	20.0	4.2
Եվրոյով	25	10.0	13.9	17.0	2.4	119	8.0	15.9	18.0	3.7	90	8.0	15.8	21.0	3.1
Ավանդներ															
Իրավաբանական անձանցից															
ՀՀ դրամով	0	0	0	0	0	30133	4.8	5.6	7.7	2.0	1701235	3.6	4.8	6.0	0.8
ԱՄՆ դոլարով	0	0	0	0	0	0	0	0	0	0	904	0.5	1.8	4.7	1.9
Եվրոյով	0	0	0	0	0	0	0	0	0	0	60	0	0	0	0
Ֆիզիկական անձանց															
ՀՀ դրամով	6376	5.0	7.9	10.7	1.9	477306	3.0	5.1	14.0	2.8	5876222	3.1	10.2	13.6	1.4
ԱՄՆ դոլարով	12	0.4	3.9	5.4	2.9	2946	0.5	2.1	6.3	1.7	11792	0.3	1.6	6.4	1.1
Եվրոյով	0	0	0	0	0	32	0.1	0.1	0.1	0.0	582	0.1	0.2	1.0	0.3

Ցուցանիշներ	61-90 օր					91-180 օր					181 օրից 1 տարի				
	Ծավալ	Տոկոսադրույքներ				Ծավալ	Տոկոսադրույքներ				Ծավալ	Տոկոսադրույքներ			
		Նվազագույն	Միջին կշռված	Առավելագույն	Ստանդ. շեղում		Նվազագույն	Միջին կշռված	Առավելագույն	Ստանդ. շեղում		Նվազագույն	Միջին կշռված	Առավելագույն	Ստանդ. շեղում
Վարկեր															
Իրավաբանական անձանց															
ՀՀ դրամով	403642	9.0	13.6	20.0	3.0	13097615	6.5	11.4	19.7	3.2	10674639	8.3	12.3	18.0	2.2
ԱՄՆ դոլարով	12990	6.0	8.5	18.0	2.7	16108	5.8	8.3	10.8	1.0	34145	4.8	7.2	17.0	2.6
Եվրոյով	183	8.0	9.1	11.0	1.5	2199	5.5	9.3	14.0	2.6	1478	5.6	6.5	9.0	0.9
Ֆիզիկական անձանց															
ՀՀ դրամով	1862015	7.9	8.3	21.8	3.4	6846482	7.4	15.0	21.6	3.6	8177894	7.3	14.4	19.4	3.1
ԱՄՆ դոլարով	1014	7.0	7.1	19.8	4.5	2356	7.0	11.3	19.8	3.9	2771	6.8	10.2	19.0	3.0
Եվրոյով	18	12.0	15.9	21.0	2.6	137	8.0	13.1	18.0	3.3	327	8.0	12.8	20.0	2.5
Ավանդներ															
Իրավաբանական անձանցից															
ՀՀ դրամով	65100	4.0	4.5	6.0	1.4	5360872	3.0	11.1	12.0	2.5	3426121	6.0	10.3	11.8	1.3
ԱՄՆ դոլարով	0	0	0	0	0	29982	1.1	1.2	2.0	0.4	2830	2.1	2.4	4.5	0.8
Եվրոյով	0	0	0	0	0	272	1.5	1.5	1.5	0.0	53	0.6	0.9	1.3	0.5
Ֆիզիկական անձանց															
ՀՀ դրամով	500225	4.0	7.7	15.0	2.5	5945212	4.1	8.1	12.5	1.6	13555275	6.5	8.8	10.6	0.9
ԱՄՆ դոլարով	1147	0.5	1.9	8.0	1.7	11159	0.6	3.0	7.3	1.1	33114	1.4	3.5	7.6	1.0
Եվրոյով	67	0.1	0.3	4.5	1.3	1446	0.1	1.0	4.4	0.8	2120	0.1	1.8	7.3	1.0

Ցուցանիշներ	1- 5 տարի					5 տարուց ավելի				
	Ծավալ	Տոկոսադրույքներ				Ծավալ	Տոկոսադրույքներ			
		Նվազագույն	Միջին կշռված	Առավելագույն	Ստանդ. շեղում		Նվազագույն	Միջին կշռված	Առավելագույն	Ստանդ. շեղում
Վարկեր										
Իրավաբանական անձանց										
ՀՀ դրամով	23057864	9.0	11.0	18.0	2.1	5297037	10.0	10.7	20.1	2.4
ԱՄՆ դոլարով	62252	5.8	8.3	14.2	1.6	14678	5.3	8.6	12.0	1.3
Եվրոյով	4474	5.8	7.0	15.0	1.5	1774	5.5	5.8	9.0	1.5
Ֆիզիկական անձանց										
ՀՀ դրամով	62513888	7.7	12.8	18.4	2.4	26908574	7.7	12.7	17.9	2.2
ԱՄՆ դոլարով	11932	7.2	11.9	18.1	2.7	17531	8.0	10.8	15.4	2.1
Եվրոյով	1310	7.2	15.1	17.3	2.5	1533	7.0	10.8	18.2	3.8
Ավանդներ										
Իրավաբանական անձանցից										
ՀՀ դրամով	11818479	6.5	9.9	13.3	1.2	3000	8.0	8.0	8.0	0.0
ԱՄՆ դոլարով	9671	3.0	4.5	5.5	0.7	2847	3.0	3.0	3.0	0.0
Եվրոյով	3505	1.0	1.1	2.8	0.9	0	0	0	0	0
Ֆիզիկական անձանց										
ՀՀ դրամով	37056621	7.7	9.6	10.6	0.6	118302	7.0	10.0	12.4	1.4
ԱՄՆ դոլարով	98571	1.8	4.6	6.1	0.9	198	4.5	5.4	9.0	1.1
Եվրոյով	6838	0.3	2.1	3.7	0.7	0	0	0	0	0

ԲԱՆԿԵՐԻ ԵՎ ՎԱՐԿԱՅԻՆ ԿԱԶՄԱԿԵՐՊՈՒԹՅՈՒՆՆԵՐԻ ԿՈՂՄԻՑ ՕԳՈՍՏՈՍ ԱՄՍՎԱ ԸՆԹԱՑՔՈՒՄ ՏՐԱՄԱԴՐՎԱԾ ՎԱՐԿԵՐԻ ՏՈԿՈՍԱԴՐՈՒՅՔՆԵՐՆ ԸՍՏ ՄԱՐԶԵՐԻ [1]

Մարզ	ՀՀ դրամ											
	ընդամենը				որից՝ բանկեր				որից՝ վարկային կազմակերպություններ			
	մինչև 1 տարի	1-5 տարի	5 տարուց ավելի	միջին տոկոսադրույք	մինչև 1 տարի	1-5 տարի	5 տարուց ավելի	միջին տոկոսադրույք	մինչև 1 տարի	1-5 տարի	5 տարուց ավելի	միջին տոկոսադրույք
Երևան	12.4	15.5	12.4	14.1	11.9	14.4	12.1	13.3	19.8	20.9	17.4	20.4
Արագածոտն	13.5	15.2	14.7	14.8	13.1	14.0	14.3	13.8	21.2	18.5	16.7	18.5
Արարատ	14.0	15.9	13.2	15.4	13.6	14.0	12.8	13.8	20.0	20.4	15.5	20.1
Արմավիր	13.8	15.8	14.9	15.4	13.4	14.0	13.5	13.8	18.8	19.1	19.9	19.1
Գեղարքունիք	13.8	15.3	16.2	15.0	13.4	13.6	15.2	13.6	22.3	20.2	19.7	20.3
Լոռի	13.5	15.1	14.8	14.9	13.3	13.9	14.1	13.8	21.2	21.9	17.9	21.5
Կոտայք	13.2	15.9	14.0	15.3	12.6	14.1	13.1	13.7	21.7	21.4	17.5	21.0
Շիրակ	14.1	15.8	15.3	15.4	14.0	14.3	14.0	14.2	21.3	21.0	18.0	20.7
Սյունիք	13.7	15.0	13.0	14.7	12.9	13.8	12.9	13.6	16.6	18.6	13.8	18.2
Վայոց ձոր	11.6	15.0	8.5	13.8	11.3	13.6	12.8	12.9	21.3	20.1	10.7	17.6
Տավուշ	13.3	14.5	15.2	14.5	12.9	13.3	14.2	13.3	20.6	20.5	21.0	20.5
Ընդամենը	**12.9**	**15.5**	**12.7**	**14.5**	**12.5**	**14.1**	**12.3**	**13.5**	**19.8**	**20.4**	**17.2**	**20.1**

Մարզ	Արտարժույթ											
	ընդամենը				որից՝ բանկեր				որից՝ վարկային կազմակերպություններ			
	մինչև 1 տարի	1-5 տարի	5 տարուց ավելի	միջին տոկոսադրույք	մինչև 1 տարի	1-5 տարի	5 տարուց ավելի	միջին տոկոսադրույք	մինչև 1 տարի	1-5 տարի	5 տարուց ավելի	միջին տոկոսադրույք
Երևան	6.8	8.4	9.3	8.1	6.7	8.2	9.1	7.9	15.3	12.6	12.9	12.8
Արագածոտն	6.7	12.8	11.5	10.5	6.7	10.1	11.5	8.3	-	15.9	-	15.9
Արարատ	8.5	14.2	10.9	12.3	8.5	12.3	10.9	10.3	10.2	15.4	-	15.3
Արմավիր	8.5	13.0	9.9	10.1	8.4	11.1	9.3	9.1	16.0	14.8	11.5	13.3
Գեղարքունիք	8.8	15.8	10.9	12.4	8.8	14.0	10.6	10.8	-	17.0	12.0	15.8
Լոռի	8.1	12.6	11.2	11.4	8.1	10.4	10.8	10.1	-	16.4	15.4	16.3
Կոտայք	10.0	9.8	9.4	9.7	10.0	9.0	9.4	9.4	-	16.2	12.0	15.8
Շիրակ	8.8	10.2	10.3	10.0	8.8	9.1	9.3	9.1	-	15.8	15.0	15.5
Սյունիք	7.9	13.3	8.8	10.0	7.8	10.2	8.8	8.9	10.0	14.7	-	14.7
Վայոց ձոր	7.9	14.2	9.1	10.0	7.9	10.6	9.0	8.9	-	15.8	12.0	15.4
Տավուշ	8.3	15.1	10.0	13.2	8.1	12.8	10.0	10.4	15.9	15.7	-	15.7
Ընդամենը	**7.0**	**9.2**	**9.4**	**8.6**	**7.0**	**8.5**	**9.2**	**8.2**	**14.9**	**14.6**	**12.9**	**14.2**

[1] *Ներկայացված են վարկերի միջին կշռված տոկոսադրույքներն ըստ վարկային ռեգիստրի տվյալների: Վարկերի մեջ ներառված են վարկերը, վարկային գծերը, ֆինանսական լիզինգը և ֆակտորինգը:*

ՊԵՏԱԿԱՆ ԿԱՐՃԱԺԱՄԿԵՏ ՊԱՐՏԱՏՈՄՄԵՐԻ ԱՌԱՋՆԱՅԻՆ ՏԵՂԱԲԱՇԽՄԱՆ ԾԱՎԱԼՆԵՐԸ ԵՎ ԵԿԱՄՏԱԲԵՐՈՒԹՅՈՒՆԸ [1]

Ժամկետ		1 – 3 ամիս (ներառյալ 91-օրյա)			
		Տեղաբաշխման ենթակա ծավալը (մլն դրամ)	Պահանջարկի ծավալը (մլն դրամ)	Տեղաբաշխված ծավալը (մլն դրամ)	Միջին կշռված եկամտաբերություն (%)
2018	Հունվար	-	-	-	-
	Փետրվար	-	-	-	-
	Մարտ	-	-	-	-
	Ապրիլ	-	-	-	-
	Մայիս	-	-	-	-
	Հունիս	-	-	-	-
	Հուլիս	-	-	-	-
	Օգոստոս	1200	1588	1192	6.00

Ժամկետ		3 – 6 ամիս (ներառյալ 182-օրյա)			
		Տեղաբաշխման ենթակա ծավալը (մլն դրամ)	Պահանջարկի ծավալը (մլն դրամ)	Տեղաբաշխված ծավալը (մլն դրամ)	Միջին կշռված եկամտաբերություն (%)
2018	Հունվար	1200	1615	1054	5.81
	Փետրվար	1200	1886	1040	5.99
	Մարտ	2400	3046	2313	6.04
	Ապրիլ	-	-	-	-
	Մայիս	1200	1973	1195	6.02
	Հունիս	2400	3950	2363	6.10
	Հուլիս	1200	1140	1040	6.18
	Օգոստոս	-	-	-	-

Ժամկետ		6 – 9 ամիս (ներառյալ 273-օրյա)			
		Տեղաբաշխման ենթակա ծավալը (մլն դրամ)	Պահանջարկի ծավալը (մլն դրամ)	Տեղաբաշխված ծավալը (մլն դրամ)	Միջին կշռված եկամտաբերություն (%)
2018	Հունվար	1100	1100	600	6.00
	Փետրվար	1200	2931	1005	5.98
	Մարտ	-	-	-	-
	Ապրիլ	2400	4825	2394	6.06
	Մայիս	1200	1700	1200	6.21
	Հունիս	-	-	-	-
	Հուլիս	1200	1720	1120	6.19
	Օգոստոս	1200	2700	1100	6.19

Ժամկետ		9 – 12 ամիս (ներառյալ 364-օրյա)			
		Տեղաբաշխման ենթակա ծավալը (մլն դրամ)	Պահանջարկի ծավալը (մլն դրամ)	Տեղաբաշխված ծավալը (մլն դրամ)	Միջին կշռված եկամտաբերություն (%)
2018	Հունվար	1200	2380	1130	6.17
	Փետրվար	1200	3330	1180	6.15
	Մարտ	1200	2670	1190	6.16
	Ապրիլ	1200	3400	1200	6.16
	Մայիս	1200	2500	1200	6.22
	Հունիս	1200	2280	1180	6.23
	Հուլիս	1200	2400	1100	6.27
	Օգոստոս	1200	2740	1140	6.28

ՊԵՏԱԿԱՆ ՄԻՋԻՆ ԺԱՄԿԵՏԱՅՆՈՒԹՅԱՆ ԱՐԺԵԿՏՐՈՆԱՅԻՆ ՊԱՐՏԱՏՈՄՄԵՐԻ ԱՌԱՋՆԱՅԻՆ ՏԵՂԱԲԱՇԽՄԱՆ ԾԱՎԱԼՆԵՐԸ ԵՎ ԵԿԱՄՏԱԲԵՐՈՒԹՅՈՒՆԸ [1]

Ժամկետ		Տեղաբաշխման ենթակա ծավալը (մլն դրամ) [2]	Պահանջարկի ծավալը (մլն դրամ)	Տեղաբաշխված ծավալը (մլն դրամ)	Միջին կշռված եկամտաբերություն (%)
2018	Հունվար	-	-	-	-
	Փետրվար	9600	22153	9220	8.10
	Մարտ	8400	12360	8260	7.14
	Ապրիլ	-	-	-	-
	Մայիս	8400	18020	8120	8.36
	Հունիս	-	-	-	-
	Հուլիս	-	-	-	-
	Օգոստոս	7200	9039	6717	8.24

ՊԵՏԱԿԱՆ ԵՐԿԱՐԱԺԱՄԿԵՏ ԱՐԺԵԿՏՐՈՆԱՅԻՆ ՊԱՐՏԱՏՈՄՄԵՐԻ ԱՌԱՋՆԱՅԻՆ ՏԵՂԱԲԱՇԽՄԱՆ ԾԱՎԱԼՆԵՐԸ ԵՎ ԵԿԱՄՏԱԲԵՐՈՒԹՅՈՒՆԸ [1]

Ժամկետ		Տեղաբաշխման ենթակա ծավալը (մլն դրամ) [2]	Պահանջարկի ծավալը (մլն դրամ)	Տեղաբաշխված ծավալը (մլն դրամ)	Միջին կշռված եկամտաբերությունը (%)
2018	Հունվար	24000	44564	21740	12.29
	Փետրվար	-	-	-	-
	Մարտ	-	-	-	-
	Ապրիլ	18000	24186	17370	9.30
	Մայիս	-	-	-	-
	Հունիս	-	-	-	-
	Հուլիս	24000	39032	24000	11.37
	Օգոստոս	-	-	-	-

[1] Եկամտաբերությունը հաշվարկված է տվյալ ժամկետայնության արժեթղթերի եկամտաբերությունների կշռված միջինով:
[2] Ներկայացված են տեղաբաշխման ենթակա միջակայքի առավելագույն ծավալները:

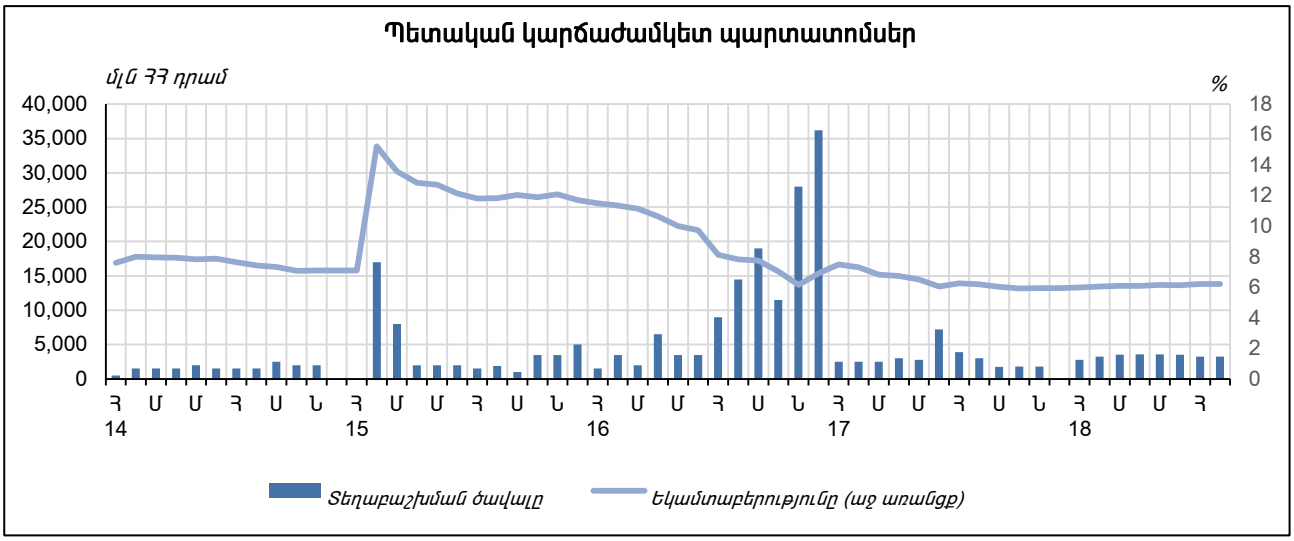
Պետական կարճաժամկետ պարտատոմսեր
մլն ՀՀ դրամ
%
40,000
35,000
30,000
25,000
20,000
15,000
10,000
5,000
0
18
16
14
12
10
8
6
4
2
0
Հ Մ Մ Հ Ս Ն Հ Մ Մ Հ Ս Ն Հ Մ Մ Հ Ս Ն Հ Մ Մ Հ Ս Ն Հ Մ Մ Հ
14
15
16
17
18
Տեղաբաշխման ծավալը
Եկամտաբերությունը (աջ առանցք)

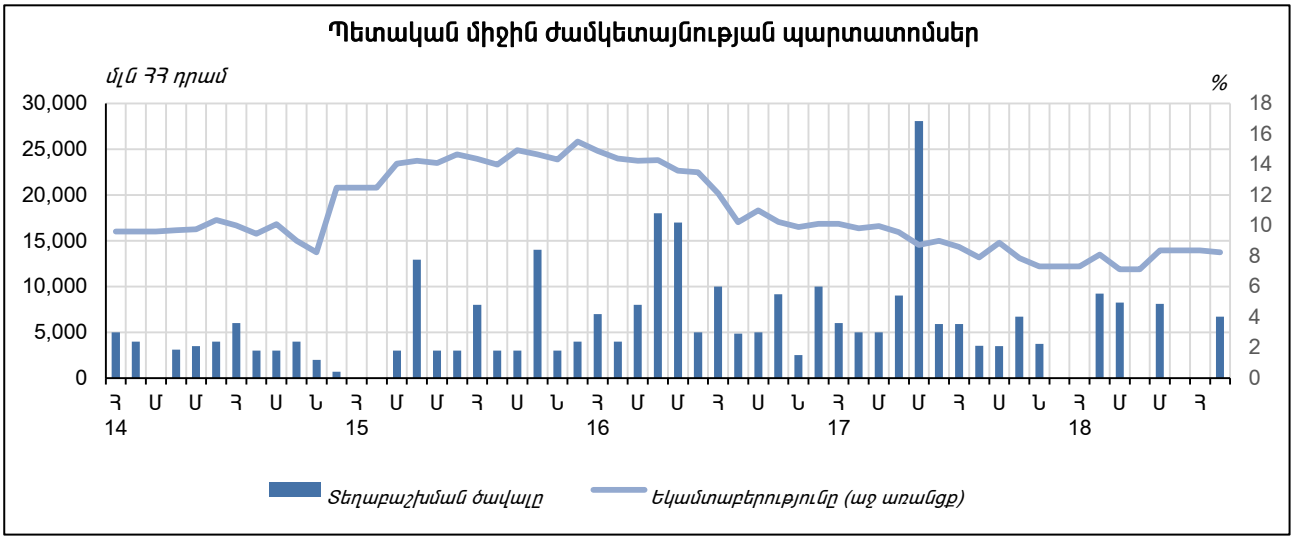
Պետական միջին ժամկետայնության պարտատոմսեր
մլն ՀՀ դրամ
%
30,000
25,000
20,000
15,000
10,000
5,000
0
18
16
14
12
10
8
6
4
2
0
Հ Մ Մ Հ Ս Ն Հ Մ Մ Հ Ս Ն Հ Մ Մ Հ Ս Ն Հ Մ Մ Հ Ս Ն Հ Մ Մ Հ
14
15
16
17
18
Տեղաբաշխման ծավալը
Եկամտաբերությունը (աջ առանցք)

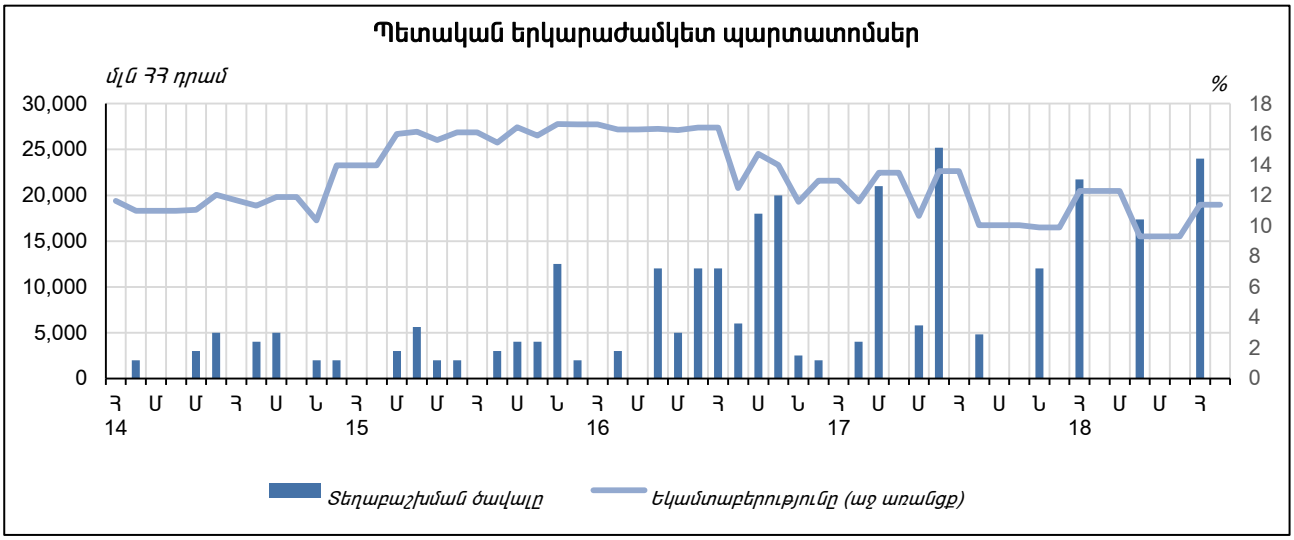
Պետական երկարաժամկետ պարտատոմսեր
մլն ՀՀ դրամ
%
30,000
25,000
20,000
15,000
10,000
5,000
0
18
16
14
12
10
8
6
4
2
0
Հ Մ Մ Հ Ս Ն Հ Մ Մ Հ Ս Ն Հ Մ Մ Հ Ս Ն Հ Մ Մ Հ Ս Ն Հ Մ Մ Հ
14
15
16
17
18
Տեղաբաշխման ծավալը
Եկամտաբերությունը (աջ առանցք)

ՊՊ ԵՐԿՐՈՐԴԱՅԻՆ ՇՈՒԿԱՅՈՒՄ ԻՐԱԿԱՆԱՑՎԱԾ ԳՈՐԾԱՌՆՈՒԹՅՈՒՆՆԵՐԸ [1]

Ցուցանիշներ	մինչև 6 ամիս [2]		6 ամսից 1 տարի[2]		1 – 2 տարի [2]		2 – 5 տարի [2]		5 – 7 տարի [2]		7-ից ավելի տարի [2]		Ընդամենը	
	մլն դրամ	%	մլն դրամ	%	մլն դրամ	%	մլն դրամ	%	մլն դրամ	%	մլն դրամ	%	մլն դրամ	%
2018														
Հունվար	***1800***	***5.95***	***700***	***5.60***	***3100***	***6.25***	***2337***	***7.76***	***100***	***8.30***	***47578***	***12.03***	***55615***	***11.25***
Առավելագույն տոկոսադրույք		5.95		6.21		6.30		8.25		8.30		12.90		12.90
Նվազագույն տոկոսադրույք		5.95		5.00		6.06		7.25		8.30		9.20		5.00
Ստանդարտ շեղում		-		0.85		0.08		0.36		-		0.74		2.14
Փետրվար	***-***	***-***	***1480***	***5.81***	***1676***	***6.18***	***8217***	***7.83***	***740***	***8.39***	***40095***	***11.45***	***52208***	***10.51***
Առավելագույն տոկոսադրույք		-		6.20		6.30		8.26		8.39		12.90		12.90
Նվազագույն տոկոսադրույք		-		5.00		5.72		6.90		8.39		9.20		5.00
Ստանդարտ շեղում		-		0.46		0.17		0.49		0.00		0.62		2.22
Մարտ	***1200***	***6.08***	***1960***	***5.79***	***1309***	***5.91***	***4272***	***7.60***	***-***		***30321***	***11.32***	***39062***	***10.29***
Առավելագույն տոկոսադրույք		6.08		6.11		6.05		8.10				11.50		11.50
Նվազագույն տոկոսադրույք		6.08		5.00		5.54		7.02				8.98		5.00
Ստանդարտ շեղում		0.00		0.54		0.12		0.47				0.52		2.31
Ապրիլ	***2770***	***5.77***	***2270***	***143.64***	***-***		***5136***	***7.63***	***400***	***8.44***	***34724***	***10.33***	***45300***	***16.41***
Առավելագույն տոկոսադրույք		6.00		452.64				8.00		8.50		11.60		452.64
Նվազագույն տոկոսադրույք		5.00		5.00				7.00		8.34		8.96		5.00
Ստանդարտ շեղում		0.42		168.86				0.33		0.11		0.92		32.47
Մայիս	***1294***	***6.14***	***2167***	***5.72***	***1020***	***6.93***	***7188***	***7.69***	***4700.00***	***8.37***	***12581***	***10.67***	***28950***	***8.85***
Առավելագույն տոկոսադրույք		6.18		6.16		7.00		8.30		8.50		11.68		11.68
Նվազագույն տոկոսադրույք		6.10		5.00		6.86		7.15		8.28		8.90		5.00
Ստանդարտ շեղում		0.06		0.37		0.04		0.38		0.06		0.66		1.93
Հունիս	***-***	***-***	***2051***	***5.68***	***588***	***7.16***	***769***	***7.69***	***-***	***-***	***2745***	***10.64***	***6153***	***8.28***
Առավելագույն տոկոսադրույք		-		6.25		7.22		8.27		-		11.45		11.45
Նվազագույն տոկոսադրույք		-		5.00		7.13		7.35		-		9.00		5.00
Ստանդարտ շեղում		-		0.44		0.03		0.30		-		0.82		1.95
Հուլիս	***-***	***-***	***500***	***6.24***	***1487***	***6.93***	***3020***	***7.97***	***413.59***	***8.36***	***34384***	***11.17***	***39804***	***10.68***
Առավելագույն տոկոսադրույք		-		6.25		6.95		8.30		8.50		11.45		11.45
Նվազագույն տոկոսադրույք		-		6.24		6.93		7.50		8.25		8.80		6.24
Ստանդարտ շեղում		-		0.01		0.01		0.23		0.10		0.62		1.34
Օգոստոս	***100***	***6.10***	***300***	***6.27***	***1012***	***7.22***	***4061***	***8.03***	***160***	***8.25***	***29183***	***10.28***	***34816***	***9.88***
Առավելագույն տոկոսադրույք		6.10		6.27		7.35		8.28		8.27		10.93		10.93
Նվազագույն տոկոսադրույք		6.10		6.27		6.95		7.35		8.25		8.90		6.10
Ստանդարտ շեղում				0.00		0.14		0.25		0.01		0.59		1.30
Ընդամենը	***7164***	***5.94***	***11428***	***5.82***	***10192***	***6.51***	***35000***	***7.77***	***6514***	***8.37***	***231611***	***11.14***	***301909***	***10.21***
Առավելագույն տոկոսադրույք		6.18		6.29		7.35		8.30		8.50		12.90		12.90
Նվազագույն տոկոսադրույք		5.00		5.00		5.54		6.90		8.25		8.80		5.00
Ստանդարտ շեղում		0.36		0.43		0.54		0.42		0.09		0.86		1.95

[1] Ներառված չեն ՀՀ ԿԲ գործառնությունները և ՀՀ եվրոպարտատոմսերը:
[2] Մինչև մարում մնացած ժամկետայնություն:

ՊԵՏԱԿԱՆ (ԳԱՆՁԱՊԵՏԱԿԱՆ) ՊԱՐՏԱՏՈՄՄԵՐՈՒՄ ՆԵՐԴՐՈՂ ՆԵՐԻ ԿԱՌՈՒՑՎԱԾՔԸ [1]

մլն ՀՀ դրամ

Ներդրողներ	2017	2018								
	Դ	Հ	Փ	Մ	Ա	Մ	Հ	Հ	Օ
Ռեզիդենտներ[2], այդ թվում՝	540049	557822	542613	551638	567047	532368	531291	551902	557407
ՀՀ բանկեր	395866	440024	435586	421791	430908	404295	369052	382498	391773
Ոչ բանկ գործակալներ և դիլերներ	-	-	-	-	-	-	-	-	-
Ոչ բանկ ներդրողներ	93835	94216	94926	96623	103786	104599	105043	110087	110690
ՀՀ ԿԲ	50348	23581	12101	33225	32353	23474	57195	59317	54944
Ոչ ռեզիդենտներ	9681	9728	10376	9101	9176	8384	8388	8418	9727
Ընդամենը	**549730**	**567550**	**552989**	**560739**	**576223**	**540752**	**539679**	**560320**	**567134**

[1] Ներառված չեն ՀՀ եվրոպարտատոմսերը: Տվյալները ներկայացված են անվանական արժեքով՝ ժամանակաշրջանի վերջի դրությամբ և ներառում են նաև ռեպո համաձայնագրերով ձեռք բերված պետական պարտատոմսերը:

[2] Չեն ներառվում ՀՀ ֆինանսների նախարարության կողմից հետգնված պարտատոմսերը:

ՀՀ ԵՎՐՈՊԱՐՏԱՏՈՄՄԵՐՈՎ ԵՐԿՐՈՐԴԱՅԻՆ ՇՈՒԿԱՅՈՒՄ ԻՐԱԿԱՆԱՑՎԱԾ ԳՈՐԾԱՌՆՈՒԹՅՈՒՆՆԵՐԸ

Ցուցանիշ	Ծավալ (մլն ԱՄՆ դոլար)	%
2018		
Հունվար	*13.96*	*4.36*
Առավելագույն տոկոսադրույք		5.09
Նվազագույն տոկոսադրույք		3.69
Ստանդարտ շեղում		0.47
Փետրվար	*9.80*	*4.43*
Առավելագույն տոկոսադրույք		5.15
Նվազագույն տոկոսադրույք		4.08
Ստանդարտ շեղում		0.47
Մարտ	*-*	*-*
Առավելագույն տոկոսադրույք		-
Նվազագույն տոկոսադրույք		-
Ստանդարտ շեղում		-
Ապրիլ	*3.00*	*4.83*
Առավելագույն տոկոսադրույք		4.83
Նվազագույն տոկոսադրույք		4.83
Ստանդարտ շեղում		0.00
Մայիս	*3.40*	*6.99*
Առավելագույն տոկոսադրույք		7.15
Նվազագույն տոկոսադրույք		5.80
Ստանդարտ շեղում		0.78
Հունիս	*4.62*	*5.89*
Առավելագույն տոկոսադրույք		5.95
Նվազագույն տոկոսադրույք		5.80
Ստանդարտ շեղում		0.05
Հուլիս	*20.57*	*5.12*
Առավելագույն տոկոսադրույք		5.57
Նվազագույն տոկոսադրույք		5.10
Ստանդարտ շեղում		0.27
Օգոստոս	*17.08*	*4.92*
Առավելագույն տոկոսադրույք		6.17
Նվազագույն տոկոսադրույք		4.36
Ստանդարտ շեղում		0.71
Ընդամենը	*72.43*	*4.96*
Առավելագույն տոկոսադրույք		7.15
Նվազագույն տոկոսադրույք		3.69
Ստանդարտ շեղում		0.76

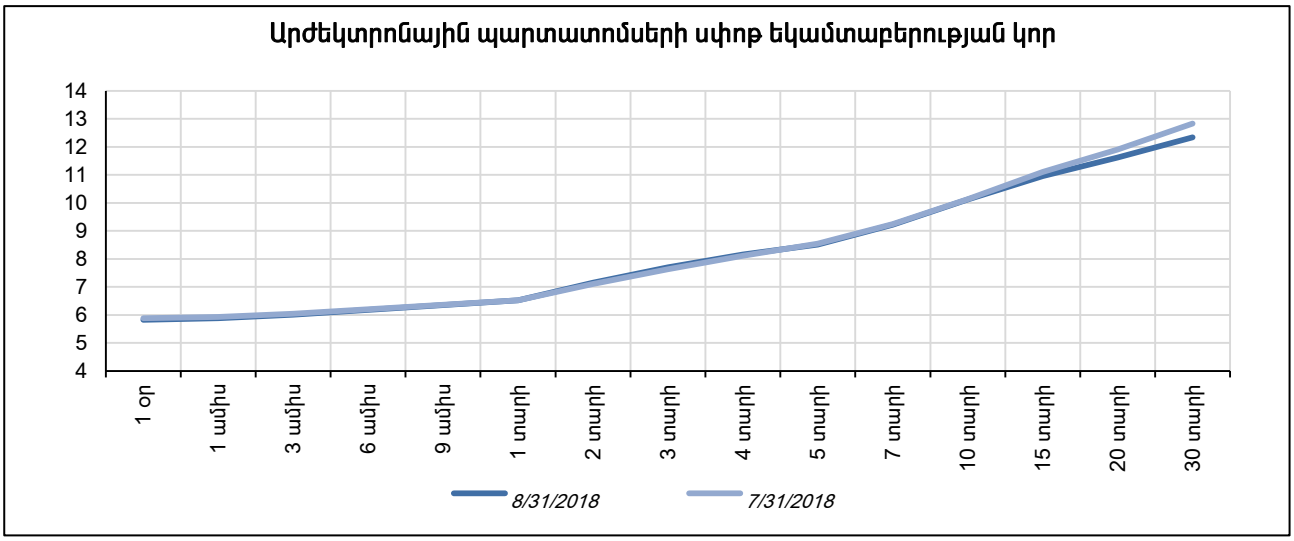
Արժեկտրոնային պարտատոմսերի սփոթ եկամտաբերության կոր
14
13
12
11
10
9
8
7
6
5
4
1 օր
1 ամիս
3 ամիս
6 ամիս
9 ամիս
1 տարի
2 տարի
3 տարի
4 տարի
5 տարի
7 տարի
10 տարի
15 տարի
20 տարի
30 տարի
8/31/2018
7/31/2018

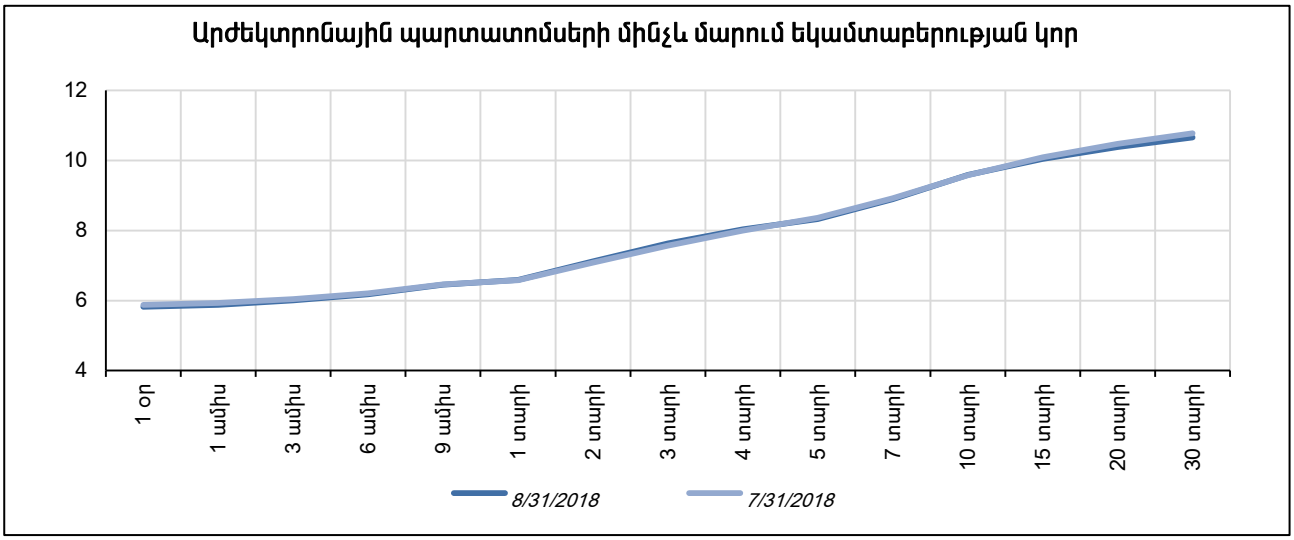
Արժեկտրոնային պարտատոմսերի մինչև մարում եկամտաբերության կոր
12
10
8
6
4
1 օր
1 ամիս
3 ամիս
6 ամիս
9 ամիս
1 տարի
2 տարի
3 տարի
4 տարի
5 տարի
7 տարի
10 տարի
15 տարի
20 տարի
30 տարի
8/31/2018
7/31/2018

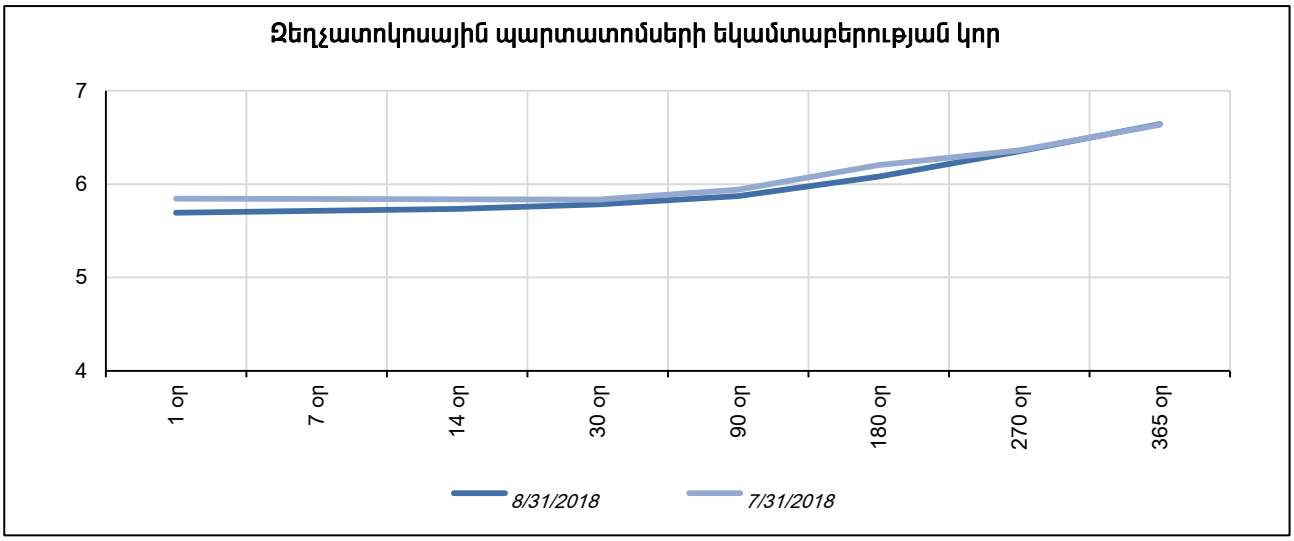
Զեղչատոկոսային պարտատոմսերի եկամտաբերության կոր
7
6
5
4
1 օր
7 օր
14 օր
30 օր
90 օր
180 օր
270 օր
365 օր
8/31/2018
7/31/2018

ՀՀ ԿԲ ԿՈՂՄԻՑ ԱՐԺՈՒԹԱՅԻՆ ՇՈՒԿԱՅՈՒՄ ԻՐԱԿԱՆԱՑՎԱԾ ԳՈՐԾԱՌՆՈՒԹՅՈՒՆՆԵՐԸ

Ժամկետ	Առք		Վաճառք	
	Գումար *(հազար ԱՄՆ դոլար)*	Փոխարժեք *(ՀՀ դրամ/ԱՄՆ դոլար)*	Գումար *(հազար ԱՄՆ դոլար)*	Փոխարժեք *(ՀՀ դրամ/ԱՄՆ դոլար)*
2018				
Հունվար	14000	481.10	-	-
Փետրվար	7000	480.45	-	-
Մարտ	26000	480.45	-	-
Ապրիլ	-	-	-	-
Մայիս	-	-	10000	486.73
Հունիս	-	-	-	-
Հուլիս	7000	480.27	-	-
Օգոստոս	-	-	-	-

ԱՐԺՈՒԹԱՅԻՆ ՇՈՒԿԱՅՈՒՄ ԻՐԱԿԱՆԱՑՎԱԾ ԳՈՐԾԱՌՆՈՒԹՅՈՒՆՆԵՐԸ

Արժույթը	Արտարժույթի առք							
	Միջբանկ.		*Բորսա*		*Ներբանկ.*		*Ընդամենը՝ առք*	
	Ծավալ (մլն միավոր)	Փոխարժեք	Ծավալ (մլն միավոր)	Փոխարժեք	Ծավալ (մլն միավոր)	Փոխարժեք	**Ծավալ (մլն միավոր)**	**Փոխարժեք**
2018								
ԱՄՆ դոլար								
Հունվար	58.30	482.61	-	-	287.27	481.58	**345.57**	**481.75**
Փետրվար	58.75	481.07	-	-	369.62	480.76	**428.37**	**480.80**
Մարտ	70.99	480.49	-	-	396.06	479.82	**467.05**	**479.92**
Ապրիլ	33.25	481.44	-	-	374.14	480.71	**407.39**	**480.77**
Մայիս	45.65	484.29	-	-	366.47	483.26	**412.12**	**483.37**
Հունիս	68.70	482.84	-	-	362.43	481.97	**431.13**	**482.11**
Հուլիս	84.20	479.06	-	-	367.33	478.33	**451.53**	**478.46**
Օգոստոս	34.45	482.93	0.01	483.50	362.94	481.70	**397.40**	**481.81**
Ընդամենը	454.29	481.56	0.01	483.50	2886.27	480.98	**3340.57**	**481.06**
Եվրո								
Հունվար	-	-	-	-	42.38	584.94	**42.38**	**584.94**
Փետրվար	-	-	-	-	31.52	593.96	**31.52**	**593.96**
Մարտ	-	-	-	-	39.12	590.19	**39.12**	**590.19**
Ապրիլ	-	-	-	-	35.95	589.51	**35.95**	**589.51**
Մայիս	-	-	-	-	46.32	569.72	**46.32**	**569.72**
Հունիս	-	-	-	-	42.59	561.01	**42.59**	**561.01**
Հուլիս	-	-	-	-	42.88	549.35	**42.88**	**549.35**
Օգոստոս	-	-	-	-	53.91	554.25	**53.91**	**554.25**
Ընդամենը	-	-	-	-	334.67	572.24	**334.67**	**572.24**

Արժույթը	Արտարժույթի վաճառք							
	Միջբանկ.		*Բորսա*		*Ներբանկ.*		*Ընդամենը՝ վաճառք*	
	Ծավալ (մլն միավոր)	Փոխարժեք	Ծավալ (մլն միավոր)	Փոխարժեք	Ծավալ (մլն միավոր)	Փոխարժեք	**Ծավալ (մլն միավոր)**	**Փոխարժեք**
2018								
ԱՄՆ դոլար								
Հունվար	58.30	482.61	-	-	334.25	483.13	**392.55**	**483.05**
Փետրվար	58.75	481.07	-	-	324.50	482.07	**383.25**	**481.91**
Մարտ	70.99	480.49	-	-	383.01	480.95	**454.00**	**480.88**
Ապրիլ	33.25	481.44	-	-	398.73	482.24	**431.98**	**482.18**
Մայիս	45.65	484.29	-	-	373.30	484.65	**418.95**	**484.61**
Հունիս	68.70	482.84	-	-	369.27	483.13	**437.97**	**483.08**
Հուլիս	84.20	479.06	-	-	385.35	479.70	**469.55**	**479.59**
Օգոստոս	34.45	482.93	0.01	483.50	401.88	483.03	**436.34**	**483.02**
Ընդամենը	454.29	481.56	0.01	483.50	2970.28	482.35	**3424.59**	**482.24**
Եվրո								
Հունվար	-	-	-	-	52.86	590.77	**52.86**	**590.77**
Փետրվար	-	-	-	-	63.28	597.09	**63.28**	**597.09**
Մարտ	-	-	-	-	70.07	593.52	**70.07**	**593.52**
Ապրիլ	-	-	-	-	70.48	592.65	**70.48**	**592.65**
Մայիս	-	-	-	-	80.08	576.12	**80.08**	**576.12**
Հունիս	-	-	-	-	77.02	565.72	**77.02**	**565.72**
Հուլիս	-	-	-	-	65.57	552.61	**65.57**	**552.61**
Օգոստոս	-	-	-	-	87.25	558.81	**87.25**	**558.81**
Ընդամենը	-	-	-	-	566.59	577.24	**566.59**	**577.24**

ԱՐԺՈՒԹԱՅԻՆ ՇՈՒԿԱՅՈՒՄ ՁԵՎԱՎՈՐՎԱԾ ՀՀ ԴՐԱՄ / ԱՄՆ ԴՈԼԱՐ ՄԻՋԻՆ ՓՈԽԱՐԺԵՔԸ

Ամսաթիվ	2017	2018							
	Դ	Հ	Փ	Մ	Ա	Մ	Հ	Հ	Օ
1	484.21	-	480.98	480.94	-	-	482.86	-	480.95
2	-	-	481.04	480.80	-	483.29	-	482.49	481.16
3	-	-	-	-	480.23	484.71	-	482.70	481.28
4	484.34	-	-	-	480.28	484.75	482.90	482.95	-
5	484.66	-	481.58	480.79	480.21	485.37	483.02	-	-
6	484.96	-	481.98	480.64	480.46	-	483.30	483.17	481.50
7	485.33	-	482.35	480.73	480.74	486.19	483.49	-	481.69
8	485.25	484.93	481.86	-	-	486.68	483.22	-	481.78
9	-	484.91	483.11	-	480.88	-	-	482.61	481.81
10	-	484.75	-	-	481.76	486.56	-	482.24	482.16
11	484.75	484.31	-	-	483.12	486.06	483.14	482.23	-
12	484.11	483.51	482.57	480.72	483.72	-	482.85	481.49	-
13	483.55	-	482.38	480.51	482.92	-	482.68	481.17	482.63
14	482.74	-	481.61	480.35	-	485.30	482.73	-	483.03
15	482.36	483.21	481.30	480.41	-	484.56	482.68	-	483.02
16	-	483.01	480.94	480.34	482.36	483.83	-	480.80	483.14
17	-	482.99	-	480.39	481.79	483.36	-	480.37	483.14
18	482.21	482.69	-	-	480.99	483.26	482.59	480.30	-
19	482.09	481.96	480.81	480.28	480.19	-	482.26	480.60	-
20	481.54	-	480.58	480.08	480.18	-	482.02	480.62	483.10
21	481.18	-	480.46	480.26	-	483.03	482.20	-	482.76
22	480.55	481.64	480.57	480.06	-	482.67	482.19	-	482.90
23	-	481.17	480.63	480.17	480.13	482.48	-	481.00	482.87
24	-	480.77	-	-	480.13	482.65	-	480.81	482.91
25	481.43	480.65	-	-	480.46	482.76	482.34	480.88	-
26	481.97	480.60	480.84	480.43	481.96	-	482.23	481.01	-
27	482.31	-	480.99	480.27	483.32	-	482.08	480.89	482.81
28	483.17	-	480.81	480.22	-	-	482.07	-	482.73
29	484.10	480.65	-	480.22	-	482.98	482.24	-	482.60
30	-	480.63	-	480.06	-	482.83	-	480.82	482.76
31	-	480.81	-	-	-	482.51	-	480.95	483.07
ժամանակահատվածի վերջ	**484.10**	**480.81**	**480.81**	**480.06**	**483.32**	**482.51**	**482.24**	**480.95**	**483.07**
ժամանակահատվածի միջին	**483.18**	**482.40**	**481.37**	**480.41**	**481.29**	**484.09**	**482.62**	**481.43**	**482.43**

ԱՐԺՈՒԹԱՅԻՆ ՇՈՒԿԱՅՈՒՄ ՁԵՎԱՎՈՐՎԱԾ ՀՀ ԴՐԱՄ / ԵՎՐՈ ՄԻՋԻՆ ՓՈԽԱՐԺԵՔԸ

Ամսաթիվ	2017	2018							
	Դ	Հ	Փ	Մ	Ա	Մ	Հ	Հ	Օ
1	576.26	-	598.63	585.83	-	-	565.67	-	561.89
2	-	-	600.58	590.18	-	580.00	-	561.67	558.77
3	-	-	-	-	591.02	581.17	-	562.59	557.13
4	574.19	-	-	-	589.64	579.81	566.49	561.86	-
5	574.52	-	600.00	592.38	589.46	580.55	565.23	-	-
6	573.47	-	597.85	592.20	588.23	-	568.94	565.70	556.81
7	572.16	-	595.70	597.16	588.57	579.98	571.63	-	558.23
8	569.44	581.58	589.27	-	-	578.13	568.41	-	558.62
9	-	578.89	592.49	-	589.85	-	-	568.13	558.66
10	-	578.65	-	-	593.67	577.79	-	565.09	552.65
11	571.76	578.65	-	-	597.96	580.11	569.67	564.50	-
12	570.43	586.16	591.78	591.96	596.72	-	569.43	562.14	-
13	568.22	-	593.95	592.37	595.73	-	567.63	559.84	549.47
14	570.65	-	594.93	594.00	-	581.24	570.83	-	550.85
15	568.99	592.37	600.85	593.79	-	577.89	560.05	-	546.97
16	-	590.82	602.52	591.87	596.39	571.11	-	562.73	549.38
17	-	591.13	-	591.94	596.07	570.51	-	563.47	549.86
18	568.43	589.56	-	-	594.84	569.28	559.61	558.49	-
19	569.11	591.90	596.64	589.93	593.95	-	557.01	557.74	-
20	570.05	-	593.23	591.17	590.67	-	557.50	560.16	551.12
21	571.64	-	592.36	589.76	-	567.51	555.40	-	556.14
22	569.26	589.96	590.67	592.15	-	570.76	561.80	-	559.63
23	-	589.19	591.51	591.76	587.25	565.61	-	562.53	558.20
24	-	593.22	-	-	587.25	566.10	-	562.21	558.53
25	569.68	597.35	-	-	586.40	565.36	561.83	562.77	-
26	571.57	598.30	593.40	596.02	586.88	-	561.70	563.36	-
27	573.37	-	593.20	596.16	583.90	-	561.19	559.03	560.88
28	576.47	-	587.50	595.18	-	-	557.95	-	565.04
29	580.10	596.63	-	591.15	-	557.50	561.81	-	563.24
30	-	596.08	-	591.72	-	560.81	-	561.84	564.68
31	-	598.95	-	-	-	564.63	-	563.82	563.65
ժամանակահատվածի վերջ	**580.10**	**598.95**	**587.50**	**591.72**	**583.90**	**564.63**	**561.81**	**563.82**	**563.65**
ժամանակահատվածի միջին	**571.89**	**589.97**	**594.85**	**592.32**	**591.22**	**572.66**	**563.80**	**562.37**	**556.97**

ԱՐԺՈՒԹԱՅԻՆ ՇՈՒԿԱՅՈՒՄ ՁԵՎԱՎՈՐՎԱԾ ՀՀ ԴՐԱՄ / ՌԴ ՌՈՒԲԼԻ ՄԻՋԻՆ ՓՈԽԱՐԺԵՔԸ

Ամսաթիվ	2017	2018								
	Դ	Հ	Փ	Մ	Ա	Մ	Հ	Հ	Օ
1	8.25	-	8.56	8.48	-	-	7.77	-	7.68
2	-	-	8.55	8.48	-	7.59	-	7.64	7.60
3	-	-	-	-	8.34	7.65	-	7.63	7.58
4	8.22	-	-	-	8.30	7.65	7.80	7.63	-
5	8.26	-	8.52	8.43	8.35	7.66	7.78	-	-
6	8.22	-	8.44	8.50	8.30	-	7.80	7.65	7.58
7	8.20	-	8.44	8.43	8.30	7.73	7.82	-	7.59
8	8.18	8.50	8.32	-	-	7.69	7.70	-	7.51
9	-	8.49	8.32	-	8.09	-	-	7.69	7.32
10	-	8.51	-	-	7.71	7.81	-	7.72	7.21
11	8.19	8.50	-	-	7.52	7.88	7.71	7.75	-
12	8.23	8.55	8.32	8.46	7.81	-	7.71	7.75	-
13	8.18	-	8.34	8.44	7.85	-	7.67	7.73	7.10
14	8.24	-	8.37	8.44	-	7.86	7.76	-	7.23
15	8.19	8.57	8.50	8.43	-	7.83	7.69	-	7.23
16	-	8.56	8.53	8.35	7.80	7.74	-	7.73	7.23
17	-	8.53	-	8.35	7.83	7.81	-	7.69	7.16
18	8.23	8.51	-	-	7.79	7.76	7.62	7.62	-
19	8.22	8.52	8.52	8.33	7.86	-	7.52	7.57	-
20	8.21	-	8.47	8.30	7.82	-	7.59	7.58	7.20
21	8.22	-	8.49	8.34	-	7.74	7.55	-	7.17
22	8.24	8.52	8.47	8.44	-	7.88	7.64	-	7.14
23	-	8.52	8.52	8.40	7.74	7.83	-	7.62	7.00
24	-	8.53	-	-	7.74	7.86	-	7.66	7.12
25	8.29	8.61	-	-	7.78	7.81	7.67	7.64	-
26	8.35	8.61	8.60	8.44	7.68	-	7.66	7.64	-
27	8.36	-	8.62	8.41	7.71	-	7.62	7.63	7.18
28	8.41	-	8.55	8.34	-	-	7.63	-	7.17
29	8.40	8.54	-	8.33	-	7.70	7.69	-	7.10
30	-	8.58	-	8.36	-	7.74	-	7.68	7.09
31	-	8.56	-	-	-	7.77	-	7.71	7.10
Ժամանակահատվածի վերջ	**8.40**	**8.56**	**8.55**	**8.36**	**7.71**	**7.77**	**7.69**	**7.71**	**7.10**
Ժամանակահատվածի միջին	**8.25**	**8.54**	**8.47**	**8.40**	**7.92**	**7.76**	**7.69**	**7.66**	**7.27**

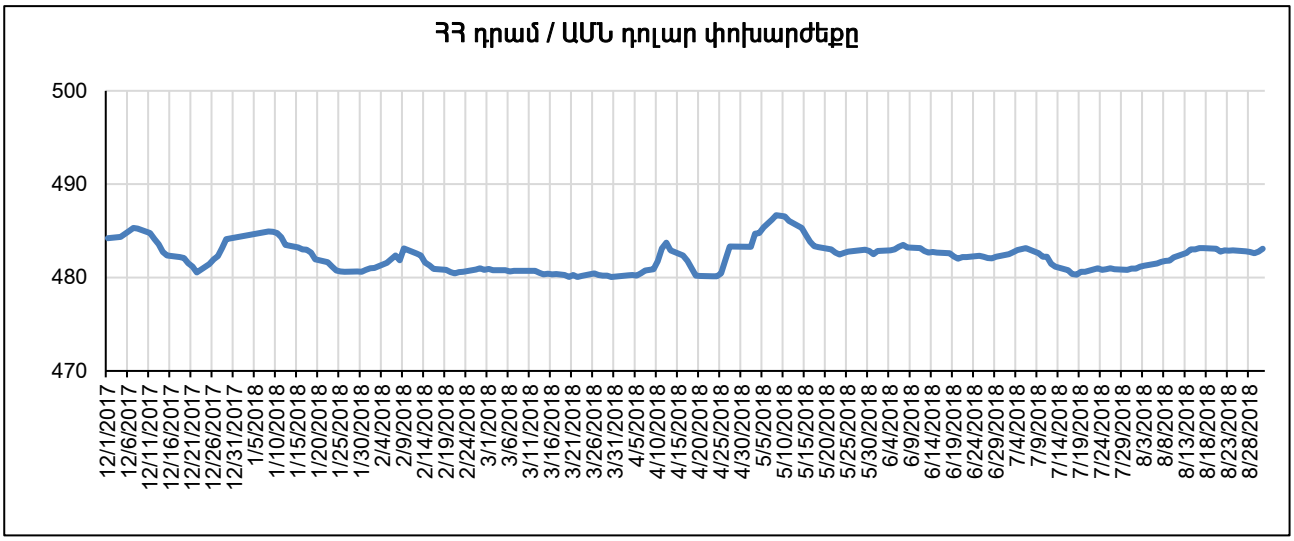
ՀՀ դրամ / ԱՄՆ դոլար փոխարժեքը
500
490
480
470
12/1/2017
12/6/2017
12/11/2017
12/16/2017
12/21/2017
12/26/2017
12/31/2017
1/5/2018
1/10/2018
1/15/2018
1/20/2018
1/25/2018
1/30/2018
2/4/2018
2/9/2018
2/14/2018
2/19/2018
2/24/2018
3/1/2018
3/6/2018
3/11/2018
3/16/2018
3/21/2018
3/26/2018
3/31/2018
4/5/2018
4/10/2018
4/15/2018
4/20/2018
4/25/2018
4/30/2018
5/5/2018
5/10/2018
5/15/2018
5/20/2018
5/25/2018
5/30/2018
6/4/2018
6/9/2018
6/14/2018
6/19/2018
6/24/2018
6/29/2018
7/4/2018
7/9/2018
7/14/2018
7/19/2018
7/24/2018
7/29/2018
8/3/2018
8/8/2018
8/13/2018
8/18/2018
8/23/2018
8/28/2018

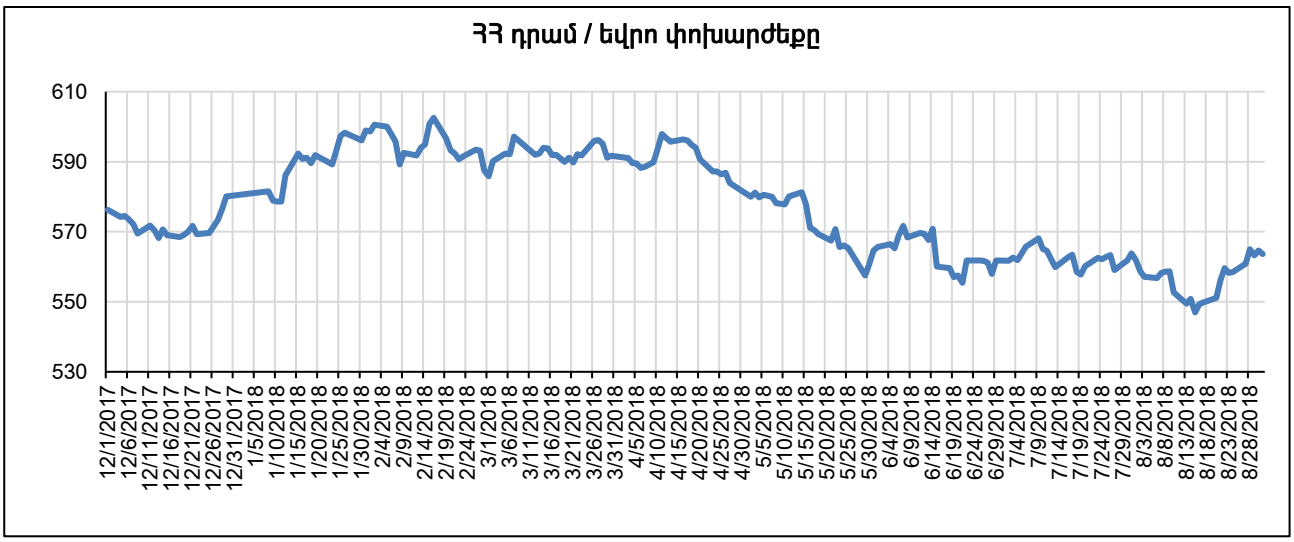
ՀՀ դրամ / եվրո փոխարժեքը
610
590
570
550
530
12/1/2017
12/6/2017
12/11/2017
12/16/2017
12/21/2017
12/26/2017
12/31/2017
1/5/2018
1/10/2018
1/15/2018
1/20/2018
1/25/2018
1/30/2018
2/4/2018
2/9/2018
2/14/2018
2/19/2018
2/24/2018
3/1/2018
3/6/2018
3/11/2018
3/16/2018
3/21/2018
3/26/2018
3/31/2018
4/5/2018
4/10/2018
4/15/2018
4/20/2018
4/25/2018
4/30/2018
5/5/2018
5/10/2018
5/15/2018
5/20/2018
5/25/2018
5/30/2018
6/4/2018
6/9/2018
6/14/2018
6/19/2018
6/24/2018
6/29/2018
7/4/2018
7/9/2018
7/14/2018
7/19/2018
7/24/2018
7/29/2018
8/3/2018
8/8/2018
8/13/2018
8/18/2018
8/23/2018
8/28/2018

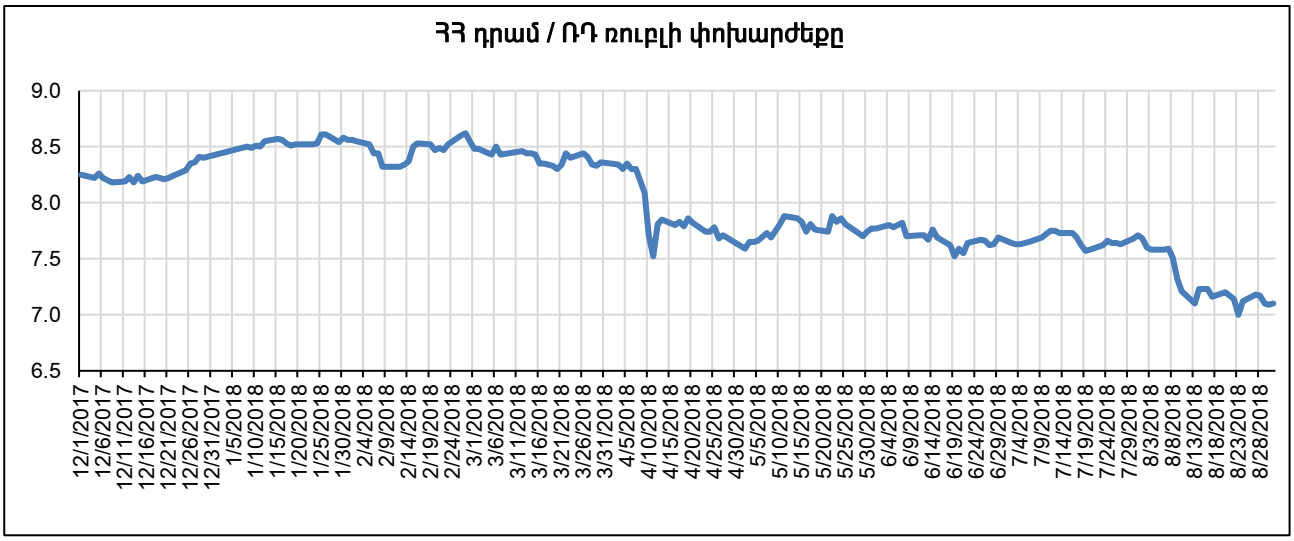
ՀՀ դրամ / ՌԴ ռուբլի փոխարժեքը
9.0
8.5
8.0
7.5
7.0
6.5
12/1/2017
12/6/2017
12/11/2017
12/16/2017
12/21/2017
12/26/2017
12/31/2017
1/5/2018
1/10/2018
1/15/2018
1/20/2018
1/25/2018
1/30/2018
2/4/2018
2/9/2018
2/14/2018
2/19/2018
2/24/2018
3/1/2018
3/6/2018
3/11/2018
3/16/2018
3/21/2018
3/26/2018
3/31/2018
4/5/2018
4/10/2018
4/15/2018
4/20/2018
4/25/2018
4/30/2018
5/5/2018
5/10/2018
5/15/2018
5/20/2018
5/25/2018
5/30/2018
6/4/2018
6/9/2018
6/14/2018
6/19/2018
6/24/2018
6/29/2018
7/4/2018
7/9/2018
7/14/2018
7/19/2018
7/24/2018
7/29/2018
8/3/2018
8/8/2018
8/13/2018
8/18/2018
8/23/2018
8/28/2018

ԱՌԵՎՏՐԱՅԻՆ ԲԱՆԿԵՐԻ ՎԱՐԿԵՐՆ ԸՍՏ ՏՆՏԵՍՈՒԹՅԱՆ ՀԱՏՎԱԾՆԵՐԻ [1]

մլն ՀՀ դրամ

Վարկեր	2017	2018							
	Դ	Հ	Փ	Մ	Ա	Մ	Հ	Հ	Օ
Ռեզիդենտներին	**2479584**	**2478198**	**2504249**	**2561911**	**2607576**	**2656065**	**2701700**	**2731940**	**2748777**
Դրամով	961401	977727	991651	1011837	1042756	1062041	1108206	1164023	1181465
Արտարժույթով	1518183	1500471	1512598	1550073	1564820	1594024	1593494	1567917	1567311
Այդ թվում՝									
Ձեռնարկություններին	1409551	1393062	1412368	1453647	1473242	1506569	1530197	1515716	1524836
Դրամով	264020	258830	261671	269509	277672	279461	303710	313409	320299
Մասնավոր	261862	256461	259375	267164	275583	277508	301460	310652	317560
Պետական	2158	2369	2297	2345	2088	1953	2250	2757	2739
Արտարժույթով	1145532	1134232	1150697	1184138	1195571	1227108	1226487	1202308	1204537
Մասնավոր	1129230	1119705	1136244	1170506	1181920	1213567	1212775	1188753	1191109
Պետական	16302	14527	14453	13632	13651	13541	13712	13555	13428
Տնային տնտեսություններին [2]	881674	899768	910481	927243	939274	957286	978965	1016900	1027424
Դրամով	593165	615090	626465	640289	651697	669998	688950	728664	738630
Արտարժույթով	288509	284678	284016	286954	287577	287289	290015	288236	288794
Շահույթ չհետապնդող կազմակերպություններին	106239	101131	102376	102635	107269	107440	107525	110464	108422
Դրամով	41852	39725	40025	41648	43548	46285	47078	49145	49823
Արտարժույթով	64387	61406	62351	60987	63721	61155	60447	61319	58600
Այլ ֆինանսական կազմակերպություններին	82120	84237	79023	78386	87791	84770	85013	88860	88094
Դրամով	62365	64082	63489	60392	69840	66297	68469	72805	72714
Արտարժույթով	19755	20155	15534	17994	17952	18472	16544	16054	15380
Ոչ ռեզիդենտներին [3]	**204997**	**236534**	**202072**	**191968**	**190505**	**205214**	**212950**	**221158**	**227124**
Դրամով	66887	62993	40082	40807	43548	40909	41907	44055	43968
Արտարժույթով	138110	173541	161991	151161	146956	164304	171043	177103	183156
Ընդամենը՝ վարկեր (առանց կուտակված տոկոսների)	**2684582**	**2714733**	**2706321**	**2753879**	**2798081**	**2861278**	**2914650**	**2953098**	**2975901**
Ընդամենը՝ կուտակված տոկոսներ	**63648**	**64152**	**59733**	**60990**	**62893**	**63597**	**64300**	**65387**	**66950**
Ընդամենը՝ վարկեր (կուտակված տոկոսներով)	**2748229**	**2778884**	**2766054**	**2814869**	**2860974**	**2924875**	**2978950**	**3018485**	**3042851**

[1] Առանց կուտակված տոկոսների: Վարկերի մեջ ներառված են նաև ֆակտորինգը, ֆինանսական լիզինգը և ռեպո համաձայնագրերը:

[2] Ներառյալ՝ բանկի աշխատակիցներին և բանկի հետ կապված անձանց տրամադրված վարկերը:

[3] Ընդգրկված են ոչ ռեզիդենտ ֆինանսական կազմակերպություններին, ձեռնարկություններին, տնային տնտեսություններին և շահույթ չհետապնդող կազմակերպություններին տրամադրված վարկերը:

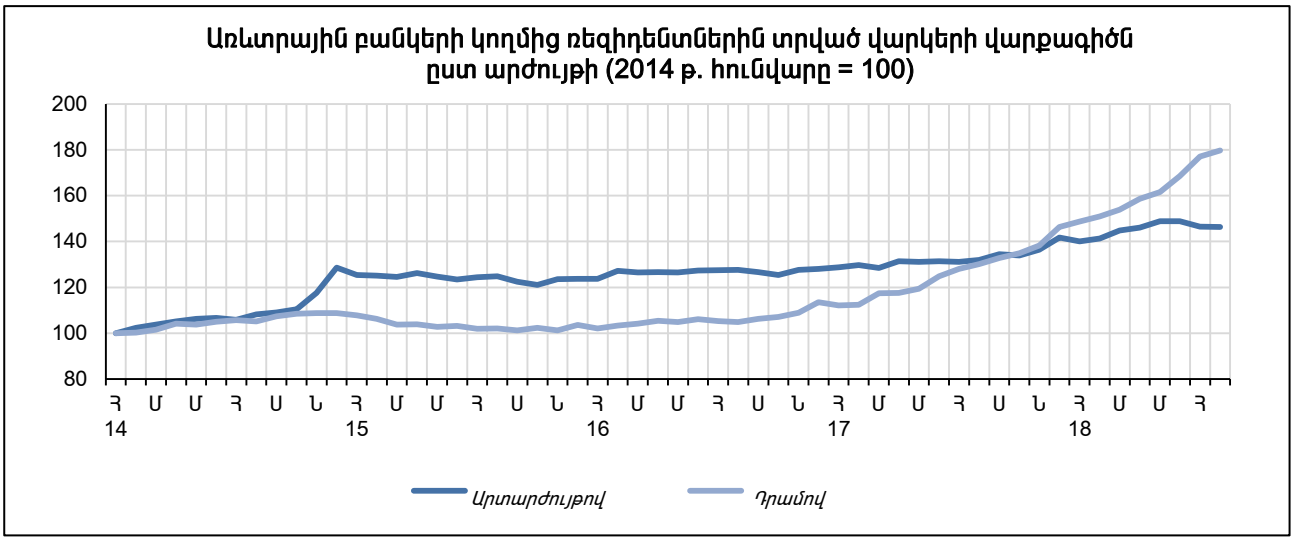
Առևտրային բանկերի կողմից ռեզիդենտներին տրված վարկերի վարքագիծն
ըստ արժույթի (2014 թ. հունվարը = 100)
200
180
160
140
120
100
80
Հ Մ Մ Հ Ս Ն Հ Մ Մ Հ Ս Ն Հ Մ Մ Հ Ս Ն Հ Մ Մ Հ Ս Ն Հ Մ Մ Հ
14
15
16
17
18
Արտարժույթով
Դրամով

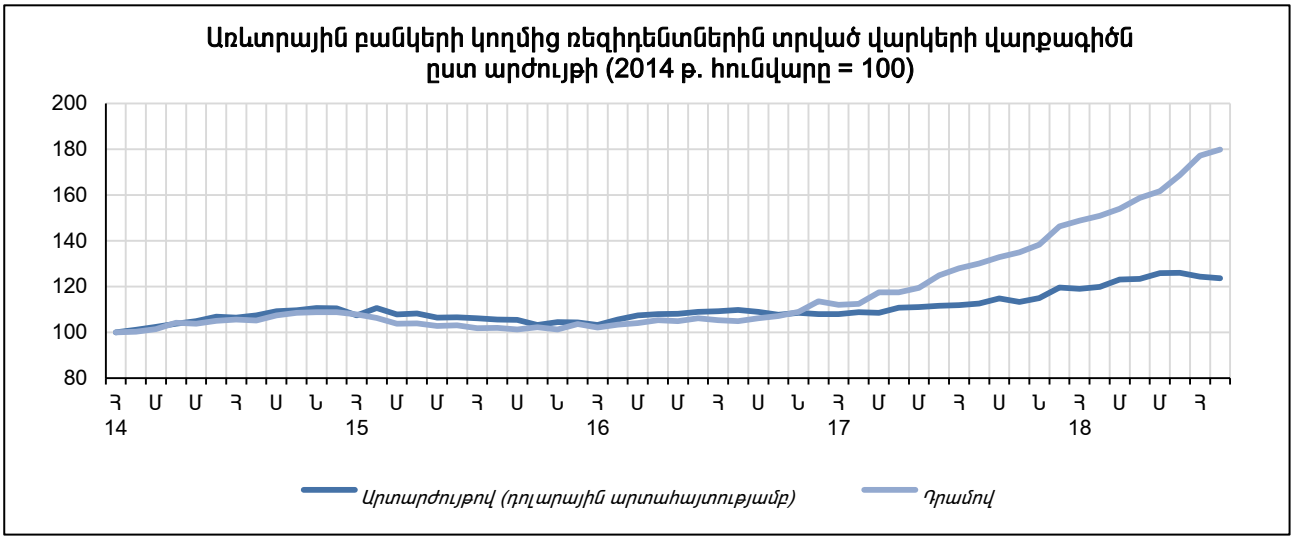
Առևտրային բանկերի կողմից ռեզիդենտներին տրված վարկերի վարքագիծն
ըստ արժույթի (2014 թ. հունվարը = 100)
200
180
160
140
120
100
80
Հ Մ Մ Հ Ս Ն Հ Մ Մ Հ Ս Ն Հ Մ Մ Հ Ս Ն Հ Մ Մ Հ Ս Ն Հ Մ Մ Հ
14
15
16
17
18
Արտարժույթով (դոլարային արտահայտությամբ)
Դրամով

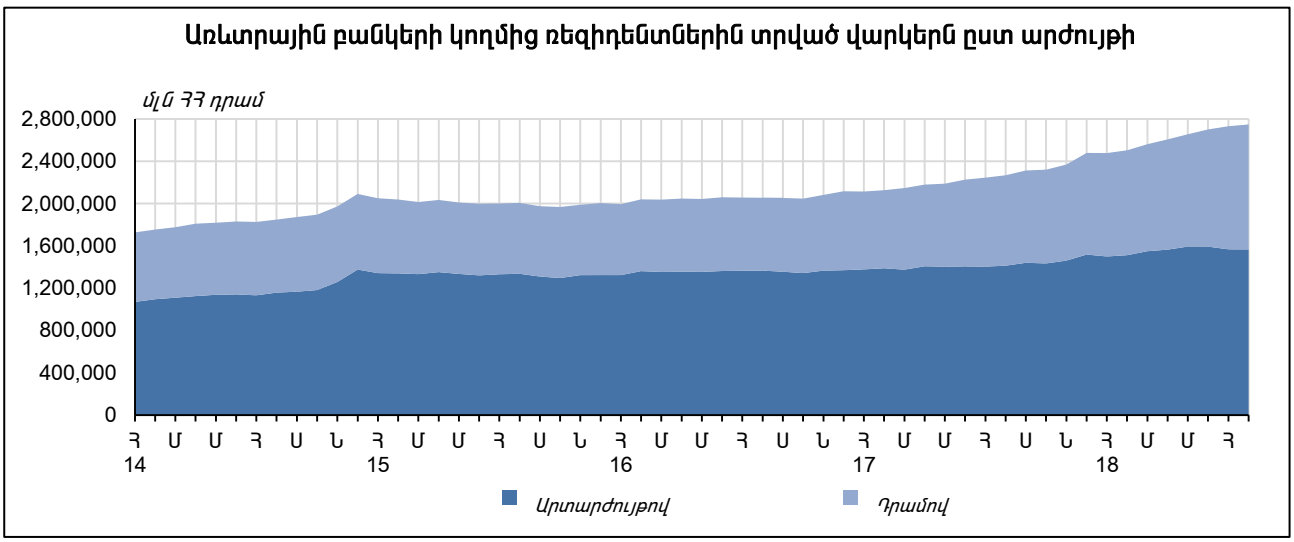
Առևտրային բանկերի կողմից ռեզիդենտներին տրված վարկերն ըստ արժույթի
մլն ՀՀ դրամ
2,800,000
2,400,000
2,000,000
1,600,000
1,200,000
800,000
400,000
0
Հ Մ Մ Հ Ս Ն Հ Մ Մ Հ Ս Ն Հ Մ Մ Հ Ս Ն Հ Մ Մ Հ Ս Ն Հ Մ Մ Հ
14
15
16
17
18
Արտարժույթով
Դրամով

ԱՌԵՎՏՐԱՅԻՆ ԲԱՆԿԵՐԻ ՎԱՐԿԱՅԻՆ ՆԵՐԴՐՈՒՄՆԵՐՆ ԸՍՏ ԺԱՄԿԵՏԱՅՆՈՒԹՅԱՆ [1]

Ցուցանիշներ	2017	2018							
	Դ	Հ	Փ	Մ	Ա	Մ	Հ	Հ	Օ
մնացորդը (մլն ՀՀ դրամ)									
Ժամկետային վարկային ներդրումներ	2545674	2535950	2518905	2587441	2620662	2691786	2732677	2774924	2811056
այդ թվում՝ կարճաժամկետ	440938	435664	420927	434152	433118	445119	452299	467763	463741
երկարաժամկետ	2104735	2100285	2097979	2153289	2187544	2246666	2280378	2307161	2347315
Երկարաձգված վարկային ներդրումներ	99635	117444	109634	98505	107158	96404	108287	96153	84281
այդ թվում՝ կարճաժամկետ	70742	87768	79980	68968	74274	69720	74374	62550	52974
երկարաժամկետ	28894	29676	29653	29537	32884	26684	33913	33604	31307
Ժամկետանց վարկային ներդրումներ	31782	34044	34359	32948	34633	34893	35468	36760	37201
այդ թվում՝ կարճաժամկետ	10309	11652	11590	10574	11436	11788	13031	12108	12912
երկարաժամկետ	21472	22392	22770	22374	23197	23106	22437	24652	24289
Ընդամենը՝ վարկային ներդրումներ	**2677091**	**2687438**	**2662899**	**2718894**	**2762452**	**2823082**	**2876433**	**2907838**	**2932538**
կշիռն ընդհանուր վարկային ներդրումներում (%)									
Ժամկետային վարկային ներդրումներ	95.1	94.4	94.6	95.2	94.9	95.3	95.0	95.4	95.9
Երկարաձգված վարկային ներդրումներ	3.7	4.4	4.1	3.6	3.9	3.4	3.8	3.3	2.9
Ժամկետանց վարկային ներդրումներ	1.2	1.3	1.3	1.2	1.3	1.2	1.2	1.3	1.3
Ընդամենը՝ վարկային ներդրումներ	**100.0**	**100.0**	**100.0**	**100.0**	**100.0**	**100.0**	**100.0**	**100.0**	**100.0**
այդ թվում՝ կարճաժամկետ	19.5	19.9	19.2	18.9	18.8	18.7	18.8	18.7	18.1
երկարաժամկետ	80.5	80.1	80.8	81.1	81.2	81.3	81.2	81.3	81.9

[1] Ներառված չեն միջբանկային պահանջները: Կարճաժամկետ են համարվում մինչև 1 տարի մարման ժամկետով, իսկ երկարաժամկետ՝ 1 տարուց ավելի մարման ժամկետով վարկային ներդրումները:

ԱՌԵՎՏՐԱՅԻՆ ԲԱՆԿԵՐԻ ԱՅԼ ՎԱՐԿԱՅԻՆ ԳՈՐԾԱՌՆՈՒԹՅՈՒՆՆԵՐԻ ԳՈՐԾԻՔԱԿԱԶՄԸ

Ժամկետ	Ակրեդիտիվներ[1]		Բանկային երաշխիքներ[2]		Ֆակտորինգ		Ֆինանսական վարձակալություն	
	մլն ՀՀ դրամ	կշիռը[3] (%)	մլն ՀՀ դրամ	կշիռը[3] (%)	մլն ՀՀ դրամ	կշիռը[3] (%)	մլն ՀՀ դրամ	կշիռը[3] (%)
2017								
Դեկտեմբեր	5987	0.1	111692	2.6	24025	0.6	4523	0.1
2018								
Հունվար	5952	0.1	109868	2.5	19409	0.4	4494	0.1
Փետրվար	5970	0.1	105801	2.4	19240	0.4	5023	0.1
Մարտ	5831	0.1	106629	2.4	19767	0.4	4801	0.1
Ապրիլ	3686	0.1	108015	2.5	15665	0.4	4920	0.1
Մայիս	3402	0.1	109702	2.5	15820	0.4	4949	0.1
Հունիս	7009	0.2	109110	2.4	19730	0.4	4542	0.1
Հուլիս	7899	0.2	108083	2.4	19515	0.4	4575	0.1
Օգոստոս	5186	0.1	109243	2.4	19336	0.4	4800	0.1

[1] Ներառված են ինչպես ակրեդիտիվների գծով հաճախորդների նկատմամբ պահանջները, այնպես էլ ակրեդիտիվների գծով հաճախորդների սառեցված հաշիվները:
[2] Ներառված են երաշխավորությունների գծով հետհաշվեկշռային պայմանական պարտավորությունները:
[3] Ներկայացված է կշիռը բանկերի ընդհանուր ակտիվներում:

ԱՌԵՎՏՐԱՅԻՆ ԲԱՆԿԵՐԻ ԿՈՂՄԻՑ ՌԵԶԻԴԵՆՏՆԵՐԻՆ ՏՐԱՄԱԴՐՎԱԾ ՎԱՐԿԵՐԻ ՃՅՈՒՂԱՅԻՆ ԿԱՌՈՒՑՎԱԾՔԸ [1]

մլն ՀՀ դրամ

Ճյուղեր	Հուլիս 2018			Օգոստոս 2018		
	ՀՀ դրամ	արտար-ժույթ	ընդամենը	ՀՀ դրամ	արտար-ժույթ	ընդամենը
Ռեզիդենտներին տրված վարկեր, ավանդներ, ֆակտորինգ, լիզինգ, ռեպո համաձայնագրեր ըստ ճյուղերի, այդ թվում՝	**1200826**	**1590058**	**2790883**	**1215017**	**1598837**	**2813854**
Գյուղատնտեսություն, անտառային տնտեսություն և ձկնորսություն, այդ թվում՝	**66332**	**91531**	**157863**	**67597**	**91304**	**158901**
բուսաբուծություն	36997	52405	89402	37424	51565	88988
անասնապահություն	27357	18038	45394	27952	17575	45527
անտառային տնտեսություն և փայտամթերումներ	96	8130	8226	142	8486	8628
ձկնորսություն և ձկնաբուծություն	1461	4603	6064	1660	4723	6382
Հանքագործական արդյունաբերություն և բացահանքերի շահագործում, այդ թվում՝	**10485**	**105199**	**115685**	**13463**	**106809**	**120271**
մետաղական հանքաքարի արդյունահանում	2440	85711	88151	2152	86619	88771
շինանյութի արդյունահանում	7417	2486	9903	10653	2374	13026
Մշակող արդյունաբերություն, այդ թվում՝	**49758**	**159645**	**209403**	**51038**	**159701**	**210738**
սննդի արդյունաբերություն, այդ թվում՝	15961	46801	62762	16950	47324	64274
մսի մշակում և պահածոյացում	3171	7065	10236	3137	7095	10231
մրգերի և բանջարեղենի մշակում և պահածոյացում	882	5176	6058	1314	5390	6704
կաթնամթերքի արտադրություն	3248	4747	7995	3292	4622	7914
հացի և ալյուրե հրուշակեղենի արտադրություն	3489	12786	16275	3684	13221	16905
խմիչքների արդյունաբերություն	3754	44348	48102	3772	44731	48503
ծխախոտի արդյունաբերություն	41	1130	1170	71	1114	1185
մանածագործական արտադրատեսակների և հագուստի արտադրություն	953	1678	2631	926	1619	2545
կաշվե արտադրատեսակների արտադրություն	180	201	381	182	204	386
փայտանյութի, թղթի, փայտե և թղթե արտադրատեսակների արտադրություն (բացի կահույքից)	1228	1699	2927	1311	1551	2862
պոլիգրաֆիական գործունեություն	544	1701	2246	1071	1630	2702
քիմիական նյութերի արտադրություն	11335	2102	13437	11332	2108	13440
դեղագործական արտադրատեսակների արտադրություն	271	326	597	272	234	505
ռետինե և պլաստմասսայե արտադրատեսակների արտադրություն	786	4728	5513	746	4863	5610
ոչ մետաղական արտադրատեսակների արտադրություն	3863	16129	19992	3884	16047	19931
հիմնային մետաղների արտադրություն	10	1190	1200	10	1140	1150
մետաղե պատրաստի արտադրատեսակների արտադրություն (բացի մեքենաներից և սարքավորումներից)	2665	10243	12909	2465	9940	12404
համակարգիչների, էլեկտրոնային, օպտիկական և էլեկտրական սարքավորումների արտադրություն	1356	864	2221	1347	878	2226
կահույքի արտադրություն	1542	2453	3995	1538	2497	4035
մեքենաների և սարքավորումների նորոգում և տեղակայում	370	640	1010	392	507	899
Էլեկտրականության, գազի, գոլորշու և լավորակ օդի մատակարարում, այդ թվում՝	**36732**	**170842**	**207574**	**36828**	**167645**	**204473**
էլեկտրաէներգիայի արտադրություն, փոխանցում և բաշխում	31271	102685	133956	34318	104831	139149
Ջրամատակարարում, կոյուղի, թափոնների կառավարում և վերամշակում	**51**	**9**	**60**	**88**	**14**	**102**
Շինարարություն, այդ թվում՝	**38814**	**109632**	**148446**	**40666**	**111219**	**151885**
բնակելի և ոչ բնակելի շենքերի շինարարություն	26754	88687	115441	27914	90210	118125
ճանապարհների և երկաթուղիների շինարարություն	6579	13042	19621	7158	13292	20450
Առևտուր, այդ թվում՝	**78332**	**346212**	**424544**	**78309**	**350259**	**428568**
ավտոմեքենաների, մոտոցիկլետների և դրանց պահեստամասերի առևտուր և նորոգում	1395	8321	9716	1501	8562	10063
մեծածախ առևտուր	34567	215914	250482	33847	220078	253925
մանրածախ առևտուր	42369	121977	164346	42961	121619	164580
Փոխադրումներ և պահեստային տնտեսություն, այդ թվում՝	**5956**	**28728**	**34684**	**6046**	**26768**	**32814**
տաքսու ծառայություններ	985	3202	4187	1087	3122	4209
ավտոճանապարհային բեռնափոխադրումներ և փոխադրման ծառայություններ	2402	18260	20662	2531	18695	21226
օդային տրանսպորտի գործունեություն	965	5660	6625	948	3274	4222
պահեստավորում և պահպանում	73	25	98	72	3	75
Կացության և հանրային սննդի կազմակերպում, այդ թվում՝	**34298**	**123799**	**158097**	**34628**	**124936**	**159563**
հյուրանոցների և համանման բնակատեղերի տրամադրման ծառայություններ	21704	82948	104652	21776	83704	105480
հանրային սննդի կազմակերպում	11150	36169	47319	11237	36215	47452

մլն ՀՀ դրամ

Ցուցանիշներ	Հուլիս 2018			Օգոստոս 2018		
	ՀՀ դրամ	արտարժույթ	ընդամենը	ՀՀ դրամ	արտարժույթ	ընդամենը
Տեղեկատվություն և կապ, այդ թվում՝	**8808**	**34013**	**42821**	**8822**	**33796**	**42618**
հրատարակչական գործ	624	456	1080	565	456	1021
հեռուստառադիոծրագրերի կազմում և հեռարձակում	668	1838	2506	762	1759	2520
հեռահաղորդակցություն	4158	23267	27425	4152	23152	27304
համակարգչային ծրագրավորում և հարակից գործունեություն	2850	6936	9787	2833	6911	9744
Ֆինանսական և ապահովագրական գործունեություն, այդ թվում՝	**109697**	**47777**	**157474**	**106355**	**53726**	**160082**
առևտրային բանկեր	36861	30614	67474	33610	37302	70911
վարկային կազմակերպություններ	10286	12972	23258	10641	12329	22970
ապահովագրական ընկերություններ	3232	4	3236	2963	2	2965
ներդրումային ընկերություններ	48400	2754	51154	47612	2775	50387
այլ ֆինանսական կազմակերպություններ	10918	1434	12352	11529	1320	12849
Անշարժ գույքի հետ կապված գործունեություն, այդ թվում՝	**5157**	**33006**	**38164**	**5222**	**33740**	**38962**
սեփականություն հանդիսացող անշարժ գույքի առք և վաճառք	3819	4836	8656	3871	5080	8951
Մասնագիտական, գիտական և տեխնիկական գործունեություն, այդ թվում՝	**10210**	**12849**	**23059**	**10314**	**13125**	**23439**
իրավաբանական և հաշվապահական գործունեություն	7252	1280	8532	7258	1544	8802
ճարտարապետական և ճարտարագիտական գործունեություն	107	289	396	107	276	383
գիտական հետազոտություններ և մշակումներ	216	2160	2376	214	2249	2463
գովազդային գործունեություն	995	4095	5091	1072	4083	5155
Կրթություն, այդ թվում՝	**3027**	**5904**	**8932**	**3037**	**5455**	**8492**
բարձրագույն կրթություն	2356	4471	6827	2363	4318	6680
Առողջապահություն	**3260**	**7855**	**11115**	**3251**	**7917**	**11167**
Մշակույթ, զվարճություն, հանգիստ	**3486**	**10167**	**13653**	**3599**	**10233**	**13832**
Տնտեսության այլ ճյուղեր, այդ թվում՝	**95282**	**100001**	**195284**	**95720**	**98304**	**194024**
ոսկերչական արտադրատեսակների և զարդերի արտադրություն	94	1650	1744	92	1654	1745
զբոսաշրջություն	306	2123	2429	304	2097	2401
Հիփոթեկային վարկեր, այդ թվում՝	**123188**	**99033**	**222222**	**126020**	**100506**	**226526**
անշարժ գույքի ձեռքբերման հիփոթեկային վարկեր	107651	78491	186142	110082	79869	189952
անշարժ գույքի վերանորոգման հիփոթեկային վարկեր	11878	15844	27723	12211	15925	28136
անշարժ գույքի կառուցապատման հիփոթեկային վարկեր	3602	4698	8300	3670	4712	8382
Սպառողական վարկեր, այդ թվում՝	517951	103853	621804	524013	103382	627395
քարտային վարկեր	92413	99129	191542	93447	98588	192035
ավտովարկեր	5293	20	5313	5367	121	5487
կենցաղային և համակարգչային տեխնիկայի ձեռքբերման վարկեր	74341	0	74341	75396	0	75396
ոսկու գրավով վարկեր	107014	280	107294	107324	283	107607
այլ սպառողական վարկեր	238891	4424	243315	242479	4391	246869

[1] Աղյուսակին առնչվող պատմական շարքերը տեղադրված են ՀՀ ԿԲ տնային էջի «Վիճակագրություն» բաժնի «Դրամավարկային և ֆինանսական վիճակագրություն» ենթաբաժնում:

ԱՌԵՎՏՐԱՅԻՆ ԲԱՆԿԵՐԻ ՉԱՇԽԱՏՈՂ ԱԿՏԻՎՆԵՐԻ ՏԵՍԱԿԱՐԱՐ ԿՇԻՌՆ ԸՍՏ ՈԼՈՐՏՆԵՐԻ [1]

%

	31.12.2017	31.01.2018	28.02.2018	31.03.2018	30.04.2018	31.05.2018	30.06.2018	31.07.2018	31.08.2018
Չաշխատող ակտիվներ	**4.99**	**4.99**	**5.55**	**5.02**	**6.30**	**5.86**	**5.97**	**5.84**	**5.91**
1. Ռեզիդենտների չաշխատող ակտիվներ	**4.90**	**4.91**	**5.29**	**4.93**	**5.99**	**5.62**	**5.73**	**5.61**	**5.69**
Գյուղատնտեսություն, անտառային տնտեսություն և ձկնորսություն	0.37	0.36	0.60	0.35	0.98	0.92	0.94	0.92	0.92
Մշակող արդյունաբերություն	0.80	0.72	0.78	0.78	0.83	0.82	0.86	0.86	0.86
Էլեկտրականության, գազի, գոլորշու և լավորակ օդի մատակարարում	0.02	0.02	0.08	0.06	0.06	0.06	0.06	0.05	0.05
Շինարարություն	0.37	0.40	0.40	0.37	0.39	0.29	0.27	0.27	0.29
Առևտուր	0.64	0.58	0.58	0.56	0.71	0.67	0.58	0.53	0.56
Կեցության և հանրային սննդի կազմակերպում	0.60	0.61	0.54	0.56	0.57	0.64	0.60	0.60	0.56
Տեղեկատվություն և կապ	0.00	0.00	0.00	0.00	0.00	0.00	0.00	0.00	0.00
Ֆինանսական և ապահովագրական գործունեություն	0.02	0.02	0.02	0.02	0.02	0.02	0.02	0.02	0.02
Տնտեսության այլ ճյուղեր	0.53	0.53	0.53	0.51	0.50	0.47	0.49	0.46	0.47
Հիփոթեկային վարկեր	0.25	0.27	0.27	0.26	0.30	0.26	0.27	0.25	0.24
Սպառողական վարկեր	0.89	1.02	1.08	1.05	1.20	1.11	1.28	1.26	1.30
2. Ոչ ռեզիդենտների չաշխատող ակտիվներ (ընդամենը)	**0.08**	**0.08**	**0.26**	**0.09**	**0.31**	**0.24**	**0.25**	**0.24**	**0.22**

[1] Չաշխատող ակտիվներում ներառված են նաև դեբիտորական պարտքերը: Չաշխատող ակտիվներում ընդգրկված են «հսկվող», «ոչ ստանդարտ» և «կասկածելի» դասերով դասակարգված ակտիվները:

ՀՀ ԱՌԵՎՏՐԱՅԻՆ ԲԱՆԿԵՐԻ ԸՆԴՀԱՆՈՒՐ ՄԻՋԲԱՆԿԱՅԻՆ ՎԱՐԿԵՐԸ

մլն ՀՀ դրամ

Ժամկետ	Միջբանկային վարկեր [1]		
	ՀՀ դրամով	արտարժույթով	ընդամենը
2017			
Դեկտեմբեր	52535	37089	89624
2018			
Հունվար	61384	33527	94912
Փետրվար	37737	28135	65872
Մարտ	48550	32207	80757
Ապրիլ	28188	28826	57014
Մայիս	56093	24923	81015
Հունիս	62124	33197	95322
Հուլիս	36953	27615	64568
Օգոստոս	33633	36310	69942

[1] Ներառյալ՝ միջբանկային ռեպո համաձայնագրերը:

ՎԱՐԿԱՅԻՆ ԿԱԶՄԱԿԵՐՊՈՒԹՅՈՒՆՆԵՐԻ ՎԱՐԿԵՐՆ ԸՍՏ ՏՆՏԵՍՈՒԹՅԱՆ ՀԱՏՎԱԾՆԵՐԻ [1]

մլն ՀՀ դրամ

Վարկեր	2017	2018							
	Դ	Հ	Փ	Մ	Ա	Մ	Հ	Հ	Օ
Ռեզիդենտներին	**187696**	**189464**	**200827**	**216008**	**214027**	**226533**	**230348**	**231984**	**231765**
Դրամով	132178	134636	144991	149681	150176	150860	149704	149459	147230
Արտարժույթով	55518	54828	55836	66327	63850	75673	80645	82525	84535
Այդ թվում՝									
Ձեռնարկություններին	27812	26633	28927	39448	34551	46778	52074	54832	54944
Դրամով	14923	14653	16820	17294	15746	16033	15722	15891	13684
Մասնավոր	14886	14618	16777	17252	15705	15993	15683	15852	13643
Պետական	36	35	44	42	41	40	39	38	41
Արտարժույթով	12889	11980	12106	22154	18804	30745	36352	38941	41260
Մասնավոր	12889	11980	12106	22154	18804	30745	36352	38941	41260
Պետական	0	0	0	0	0	0	0	0	0
Տնային տնտեսություններին [2]	157548	160594	169749	174497	176994	178074	176759	175724	175513
Դրամով	115324	118137	126399	130692	132307	133502	132730	132391	132474
Արտարժույթով	42224	42457	43350	43805	44687	44572	44029	43332	43040
Շահույթ չհետապնդող կազմակերպություններին	2136	2037	1951	1863	1765	1681	1514	1427	1306
Դրամով	1732	1646	1572	1495	1406	1325	1252	1177	1072
Արտարժույթով	404	391	379	368	359	356	262	250	234
Այլ ֆինանսական կազմակերպություններին	200	200	200	200	717	0	2	2	2
Դրամով	200	200	200	200	717	0	0	0	0
Արտարժույթով	0	0	0	0	0	0	2	2	2
Ոչ ռեզիդենտներին [3]	**75201**	**78207**	**75219**	**91791**	**88021**	**86709**	**83797**	**84940**	**80102**
Դրամով	16	16	17	21	14	14	9	8	10
Արտարժույթով	75185	78192	75202	91771	88007	86695	83788	84931	80092
ԸՆԴԱՄԵՆԸ՝ ՎԱՐԿԵՐ	**262897**	**267672**	**276046**	**307799**	**302048**	**313242**	**314145**	**316923**	**311867**

[1] Առանց կուտակված տոկոսների: Վարկերի մեջ ներառված են նաև ֆակտորինգը, ֆինանսական լիզինգը և ռեպո համաձայնագրերը:

[2] Ներառյալ՝ վարկային կազմակերպության աշխատակիցներին և վարկային կազմակերպության հետ կապված անձանց տրամադրված վարկերը:

[3] Ընդգրկված են ոչ ռեզիդենտ ֆինանսական կազմակերպություններին, ձեռնարկություններին, տնային տնտեսություններին և շահույթ չհետապնդող կազմակերպություններին տրամադրված վարկերը:

ՎԱՐԿԱՅԻՆ ԿԱԶՄԱԿԵՐՊՈՒԹՅՈՒՆՆԵՐԻ ՎԱՐԿԱՅԻՆ ՆԵՐԴՐՈՒՄՆԵՐՆ ԸՍՏ ԺԱՄԿԵՏԱՅՆՈՒԹՅԱՆ

մլն ՀՀ դրամ

Ցուցանիշներ [1]	2017	2018							
	Դ	Հ	Փ	Մ	Ա	Մ	Հ	Հ	Օ
մնացորդը (մլն ՀՀ դրամ)									
Ժամկետային վարկային ներդրումներ	257461	261869	269715	301174	293303	306909	307249	309124	305340
այդ թվում՝ կարճաժամկետ	90488	93118	95799	113302	109761	108844	104136	102584	98409
երկարաժամկետ	166973	168751	173915	187873	183542	198065	203113	206540	206932
Երկարաձգված վարկային ներդրումներ	3985	4018	4071	4285	4828	4313	4291	4313	3856
այդ թվում՝ կարճաժամկետ	1451	1496	1665	1871	2445	1940	1810	1813	1890
երկարաժամկետ	2534	2522	2406	2414	2383	2373	2481	2500	1965
Ժամկետանց վարկային ներդրումներ	1401	1215	1998	2066	2206	2142	2329	2467	2412
այդ թվում՝ կարճաժամկետ	1317	1104	1900	1926	2058	2011	2170	2289	2222
երկարաժամկետ	84	111	98	140	148	131	159	178	190
Ընդամենը՝ վարկային ներդրումներ	**262847**	**267103**	**275784**	**307526**	**300337**	**313364**	**313869**	**315903**	**311608**
կշիռն ընդհանուր վարկային ներդրումներում (%)									
Ժամկետային վարկային ներդրումներ	98.0	98.0	97.8	97.9	97.7	97.9	97.9	97.9	98.0
Երկարաձգված վարկային ներդրումներ	1.5	1.5	1.5	1.4	1.6	1.4	1.4	1.4	1.2
Ժամկետանց վարկային ներդրումներ	0.5	0.5	0.7	0.7	0.7	0.7	0.7	0.8	0.8
Ընդամենը՝ վարկային ներդրումներ	**100.0**	**100.0**	**100.0**	**100.0**	**100.0**	**100.0**	**100.0**	**100.0**	**100.0**
այդ թվում՝ կարճաժամկետ	35.5	35.8	36.0	38.1	38.0	36.0	34.4	33.8	32.9
երկարաժամկետ	64.5	64.2	64.0	61.9	62.0	64.0	65.6	66.2	67.1

[1] Ներառված չեն պահանջները վարկային կազմակերպությունների և բանկերի նկատմամբ: Կարճաժամկետ են համարվում մինչև 1 տարի մարման ժամկետով, իսկ երկարաժամկետ՝ 1 տարուց ավելի մարման ժամկետով վարկային ներդրումները:

ՎԱՐԿԱՅԻՆ ԿԱԶՄԱԿԵՐՊՈՒԹՅՈՒՆՆԵՐԻ ԱՅԼ ՎԱՐԿԱՅԻՆ ԳՈՐԾԱՌՆՈՒԹՅՈՒՆՆԵՐԻ ԳՈՐԾԻՔԱԿԱԶՄԸ

Ժամկետ	Երաշխավորություններ[1]		Ֆակտորինգ		Ֆինանսական վարձակալություն	
	մլն ՀՀ դրամ	կշիռը[2] (%)	մլն ՀՀ դրամ	կշիռը[2] (%)	մլն ՀՀ դրամ	կշիռը[2] (%)
2017						
Դեկտեմբեր	19124	4.0	75128	15.8	13847	2.9
2018						
Հունվար	17045	3.6	78753	16.4	13530	2.8
Փետրվար	19188	3.9	77398	15.6	13405	2.7
Մարտ	18737	3.6	92672	17.9	13547	2.6
Ապրիլ	22218	4.3	88868	17.1	13868	2.7
Մայիս	21896	4.1	86025	16.3	14482	2.7
Հունիս	21751	4.1	82417	15.4	14441	2.7
Հուլիս	21441	4.0	84144	15.6	14750	2.7
Օգոստոս	21340	4.0	78580	14.6	13839	2.6

[1] Ներառված են երաշխավորությունների գծով հետհաշվեկշռային պայմանական պարտավորությունները:
[2] Ներկայացված է կշիռը վարկային կազմակերպությունների ընդհանուր ակտիվներում:

ՎԱՐԿԱՅԻՆ ԿԱԶՄԱԿԵՐՊՈՒԹՅՈՒՆՆԵՐԻ ԿՈՂՄԻՑ ՌԵԶԻԴԵՆՏՆԵՐԻՆ ՏՐԱՄԱԴՐՎԱԾ ՎԱՐԿԵՐԻ ՃՅՈՒՂԱՅԻՆ ԿԱՌՈՒՑՎԱԾՔԸ[1]

մլն ՀՀ դրամ

Ճյուղեր	Հուլիս 2018			Օգոստոս 2018		
	ՀՀ դրամ	արտար-ժույթ	ընդամենը	ՀՀ դրամ	արտար-ժույթ	ընդամենը
Ռեզիդենտներին տրված վարկեր, ավանդներ, ֆակտորինգ, լիզինգ, արժութային սվոպ, ռեպո համաձայնագրեր ըստ ճյուղերի, այդ թվում՝	**286762**	**87825**	**374587**	**288287**	**90411**	**378699**
Գյուղատնտեսություն, անտառային տնտեսություն և ձկնորսություն, այդ թվում՝	**37140**	**20444**	**57584**	**36717**	**20058**	**56775**
բուսաբուծություն	15954	5848	21803	15603	5781	21384
անասնապահություն	17522	5898	23420	17511	5752	23263
անտառային տնտեսություն և փայտամթերումներ	1	1	2	0	2	2
ձկնորսություն և ձկնաբուծություն	719	301	1021	708	241	949
Հանքագործական արդյունաբերություն և բացահանքերի շահագործում, այդ թվում՝	**123**	**121**	**244**	**121**	**119**	**240**
մետաղական հանքաքարի արդյունահանում	4	19	23	1	18	19
շինանյութի արդյունահանում	117	69	186	118	68	186
Մշակող արդյունաբերություն, այդ թվում՝	**6210**	**2917**	**9127**	**6399**	**3096**	**9495**
սննդի արդյունաբերություն, այդ թվում՝	2902	980	3882	3169	956	4125
մսի մշակում և պահածոյացում	202	101	303	196	108	304
մրգերի և բանջարեղենի մշակում և պահածոյացում	634	122	756	672	127	799
կաթնամթերքի արտադրություն	388	122	509	581	120	701
հացի և ալյուրե հրուշակեղենի արտադրություն	429	552	981	400	518	918
խմիչքների արդյունաբերություն	1268	394	1662	1242	383	1625
ծխախոտի արդյունաբերություն	-	-	-	-	-	-
մանածագործական արտադրատեսակների և հագուստի արտադրություն	539	279	818	527	485	1012
կաշվե արտադրատեսակների արտադրություն	76	32	108	75	31	106
փայտանյութի, թղթի, փայտե և թղթե արտադրատեսակների արտադրություն (բացի կահույքից)	113	150	263	112	145	257
պոլիգրաֆիական գործունեություն	168	151	320	163	158	321
քիմիական նյութերի արտադրություն	24	8	33	25	8	33
դեղագործական արտադրատեսակների արտադրություն	20	48	68	19	43	62
ռետինե և պլաստմասսայե արտադրատեսակների արտադրություն	220	133	353	216	147	363
ոչ մետաղական արտադրատեսակների արտադրություն	186	177	363	158	178	336
հիմնային մետաղների արտադրություն	111	4	115	111	3	114
մետաղե պատրաստի արտադրատեսակների արտադրություն (բացի մեքենաներից և սարքավորումներից)	191	225	416	186	226	412
համակարգիչների, էլեկտրոնային, օպտիկական և էլեկտրական սարքավորումների արտադրություն	41	6	47	40	6	46
կահույքի արտադրություն	146	128	274	147	127	273
մեքենաների և սարքավորումների նորոգում և տեղակայում	171	100	271	179	100	279
էլեկտրականության, գազի, գոլորշու և լավորակ օդի մատակարարում, այդ թվում՝	**12**	**586**	**599**	**13**	**600**	**613**
էլեկտրաէներգիայի արտադրություն, փոխանցում և բաշխում	11	575	585	12	589	600
Ջրամատակարարում, կոյուղի, թափոնների կառավարում և վերամշակում	**183**	**-**	**183**	**149**	**-**	**149**
Շինարարություն, այդ թվում՝	**1402**	**2371**	**3773**	**1375**	**2319**	**3693**
բնակելի և ոչ բնակելի շենքերի շինարարություն	1083	672	1755	1054	658	1712
ճանապարհների և երկաթուղիների շինարարություն	300	1521	1821	303	1483	1785
Առևտուր, այդ թվում՝	**10927**	**9850**	**20777**	**9209**	**9976**	**19185**
ավտոմեքենաների, մոտոցիկլետների և դրանց պահեստամասերի առևտուր և նորոգում	240	387	627	227	400	627
մեծածախ առևտուր	1483	2181	3664	1169	2118	3287
մանրածախ առևտուր	9105	6934	16039	7709	7167	14876
Փոխադրումներ և պահեստային տնտեսություն, այդ թվում՝	**1553**	**1345**	**2898**	**1243**	**1328**	**2572**
տաքսու ծառայություններ	729	293	1022	729	299	1028
ավտոճանապարհային բեռնափոխադրումներ և փոխադրման ծառայություններ	715	1016	1731	402	988	1390
օդային տրանսպորտի գործունեություն	1	-	1	1	-	1
պահեստավորում և պահպանում	42	6	48	52	5	57
Կացության և հանրային սննդի կազմակերպում, այդ թվում՝	**1420**	**1052**	**2472**	**1181**	**933**	**2114**
հյուրանոցների և համանման բնակատեղերի տրամադրման ծառայություններ	456	418	874	434	422	857
հանրային սննդի կազմակերպում	640	614	1255	430	491	921

մլն ՀՀ դրամ

Ճյուղեր	Հուլիս 2018			Օգոստոս 2018		
	ՀՀ դրամ	արտարժույթ	ընդամենը	ՀՀ դրամ	արտարժույթ	ընդամենը
Տեղեկատվություն և կապ, այդ թվում՝	**189**	**117**	**305**	**187**	**115**	**301**
հրատարակչական գործ	29	1	31	30	1	31
հեռուստառադիոծրագրերի կազմում և հեռարձակում	15	7	22	15	8	23
հեռահաղորդակցություն	51	35	86	50	27	76
համակարգչային ծրագրավորում և հարակից գործունեություն	92	53	145	91	59	150
Ֆինանսական և ապահովագրական գործունեություն	**138220**	**5260**	**143481**	**141070**	**6043**	**147113**
այդ թվում՝ վարկեր, ավանդներ	4624	6	4629	1213	6	1219
այդ թվում՝ թղթակցային հաշիվներ	-	-	-	-	-	-
առևտրային բանկեր	126220	5253	131473	128911	6036	134947
այդ թվում՝ վարկեր, ավանդներ	126220	5253	131473	128911	6036	134947
այդ թվում՝ թղթակցային հաշիվներ	-	-	-	-	-	-
վարկային կազմակերպություններ	11551	-	11551	11546	-	11546
ապահովագրական ընկերություններ	-	2	2	-	2	2
ներդրումային ընկերություններ	-	-	-	-	-	-
այլ ֆինանսական կազմակերպություններ	-	-	-	-	-	-
Անշարժ գույքի հետ կապված գործունեություն, այդ թվում՝	**24**	**109**	**133**	**24**	**109**	**133**
սեփականություն հանդիսացող անշարժ գույքի առք և վաճառք	21	22	43	21	22	44
Մասնագիտական, գիտական և տեխնիկական գործունեություն, այդ թվում՝	**177**	**391**	**568**	**181**	**399**	**580**
իրավաբանական և հաշվապահական գործունեություն	97	84	181	99	90	189
ճարտարապետական և ճարտարագիտական գործունեություն	31	257	288	31	255	286
գիտական հետազոտություններ և մշակումներ	7	-	7	7	-	7
գովազդային գործունեություն	40	34	74	40	36	76
Կրթություն, այդ թվում՝	**113**	**5**	**118**	**113**	**5**	**118**
բարձրագույն կրթություն	57	0	57	56	0	57
Առողջապահություն	**1105**	**285**	**1390**	**1096**	**335**	**1431**
Մշակույթ, զվարճություն, հանգիստ	**465**	**271**	**736**	**433**	**305**	**738**
Տնտեսության այլ ճյուղեր, այդ թվում՝	**4857**	**28954**	**33810**	**4715**	**30804**	**35519**
ոսկերչական արտադրատեսակների և զարդերի արտադրություն	39	259	298	38	253	292
զբոսաշրջություն	302	94	396	297	99	396
Հիփոթեկային վարկեր, այդ թվում՝	**16537**	**12258**	**28795**	**16578**	**12431**	**29009**
անշարժ գույքի ձեռքբերման հիփոթեկային վարկեր	13989	4239	18227	14029	4297	18326
անշարժ գույքի վերանորոգման հիփոթեկային վարկեր	2549	8019	10568	2549	8134	10684
Սպառողական վարկեր, այդ թվում՝	**66101**	**1490**	**67591**	**67482**	**1438**	**68920**
քարտային վարկեր	3	-	3	3	-	3
ավտովարկեր	4387	-	4387	4634	-	4634
կենցաղային և համակարգչային տեխնիկայի ձեռքբերման վարկեր	931	0	931	902	0	902
ոսկու գրավով վարկեր	25669	-	25669	25461	-	25461
այլ սպառողական վարկեր	35111	1490	36601	36483	1438	37921

[1] Աղյուսակին առնչվող պատմական շարքերը տեղադրված են ՀՀ ԿԲ տնային էջի «Վիճակագրություն» բաժնի «Դրամավարկային և ֆինանսական վիճակագրություն» ենթաբաժնում:

ԱՌԵՎՏՐԱՅԻՆ ԲԱՆԿԵՐԻ ԱՎԱՆԴՆԵՐՆ ԸՍՏ ՏՆՏԵՍՈՒԹՅԱՆ ՀԱՏՎԱԾՆԵՐԻ [1]

մլն ՀՀ դրամ

Ավանդներ	2017	2018							
	Դ	Հ	Փ	Մ	Ա	Մ	Հ	Հ	
Ոչ ռեզիդենտներից [2]	**518577**	**514495**	**496889**	**531402**	**472726**	**541157**	**539632**	**574792**	**597135**
Արտարժույթով	412998	410249	403435	432948	378274	444910	440693	472833	491637
Դրամով	105579	104246	93454	98454	94452	96247	98939	101959	105498
Ռեզիդենտներից	**2106015**	**2097512**	**2110292**	**2111838**	**2066704**	**2075573**	**2086841**	**2125732**	**2133822**
Դրամով	***933246***	***925632***	***948461***	***966634***	***948980***	***971374***	***969024***	***986612***	***988180***
Ցպահանջ (ներառյալ՝ հաշիվներ)	328126	313194	316322	327529	310308	319071	324835	339789	333945
Ձեռնարկություններից	149758	146081	138950	140978	126815	135590	138535	148960	147194
Մասնավոր	142020	130624	126850	128201	118367	128437	130538	140972	139998
Պետական	7738	15457	12100	12777	8448	7153	7997	7988	7196
Տնային տնտեսություններից	134993	121365	126250	132162	132712	131507	136644	142628	139973
Շահույթ չհետապնդող կազմակերպություններից	37437	39139	41762	40791	40156	42156	39228	38412	36262
Այլ ֆինանսական կազմակերպություններից	5938	6609	9360	13598	10625	9818	10427	9789	10516
Ժամկետային	605120	612438	632139	639105	638673	652303	644189	646824	654235
Ձեռնարկություններից	100660	103086	109873	108770	110273	117916	105266	99479	98084
Մասնավոր	75980	80008	80481	80023	80005	85417	76855	72348	70403
Պետական	24680	23078	29392	28747	30268	32499	28410	27131	27681
Տնային տնտեսություններից	371201	379385	386109	390668	382182	382955	386958	394549	401112
Շահույթ չհետապնդող կազմակերպություններից	23276	22119	26523	29315	30164	27555	26584	25754	27053
Այլ ֆինանսական կազմակերպություններից	107496	106603	109218	110099	115482	122551	122053	123059	127024
Ռեպո համաձայնագրերի գծով պարտավորություններ ռեզիդենտների հանդեպ (բացառությամբ միջբանկային գործառնությունների)	2488	1245	417	253	572	1326	3329	3982	962
Արտարժույթով	***1172769***	***1171881***	***1161831***	***1145204***	***1117723***	***1104199***	***1117817***	***1139120***	***1145642***
Ցպահանջ (ներառյալ՝ հաշիվներ)	318949	300190	294569	281385	283614	291777	300143	313614	313256
Ձեռնարկություններից	161124	147598	133520	126439	126563	133941	130337	132267	137029
Մասնավոր	156402	142868	128846	121280	121291	128569	124719	125875	130493
Պետական	4722	4729	4675	5158	5272	5372	5618	6392	6536
Տնային տնտեսություններից	125195	122189	126558	126231	126730	128826	135172	148779	146039
Շահույթ չհետապնդող կազմակերպություններից	25261	24469	23996	22612	22974	23403	25771	25280	21475
Այլ ֆինանսական կազմակերպություններից	7369	5935	10494	6103	7346	5607	8862	7289	8713
Ժամկետային	853820	871690	867262	863819	834110	812423	817674	825507	832386
Ձեռնարկություններից	102021	118684	118538	118187	105809	110119	108210	110686	110769
Մասնավոր	82028	98836	98690	98370	85001	89028	88288	90807	90803
Պետական	19993	19848	19848	19817	20808	21091	19922	19879	19965
Տնային տնտեսություններից	719822	723611	719698	716787	699154	673404	681605	688240	693596
Շահույթ չհետապնդող կազմակերպություններից	21293	21258	21134	21087	21522	20845	19916	19416	20171
Այլ ֆինանսական կազմակերպություններից	10685	8138	7893	7758	7625	8055	7943	7165	7850
Ընդամենը՝ ավանդներ (առանց կուտակված տոկոսների)	**2624592**	**2612007**	**2607181**	**2643241**	**2539430**	**2616730**	**2626473**	**2700525**	**2730957**
Ընդամենը՝ կուտակված տոկոսներ	**33291**	**33374**	**30034**	**31372**	**32053**	**32026**	**32510**	**33376**	**33869**
Ընդամենը՝ ավանդներ (կուտակված տոկոսներով)	**2657883**	**2645382**	**2637215**	**2674613**	**2571482**	**2648756**	**2658983**	**2733900**	**2764826**

[1] Առանց կուտակված տոկոսների:

[2] Ընդգրկված են ոչ ռեզիդենտ ֆինանսական կազմակերպությունների, ձեռնարկությունների, տնային տնտեսությունների և շահույթ չհետապնդող կազմակերպությունների ցպահանջ (ներառյալ՝ հաշիվները) և ժամկետային ավանդները:

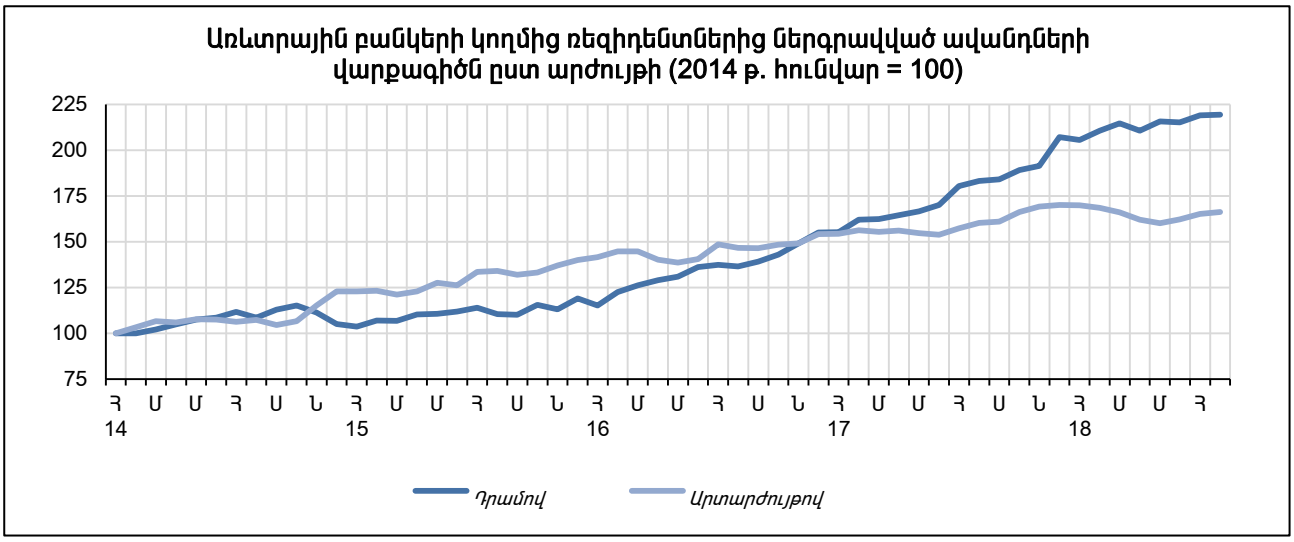
Առևտրային բանկերի կողմից ռեզիդենտներից ներգրավված ավանդների վարքագիծն ըստ արժույթի (2014 թ. հունվար = 100)
225
200
175
150
125
100
75
Հ Մ Մ Հ Ս Ն Հ Մ Մ Հ Ս Ն Հ Մ Մ Հ Ս Ն Հ Մ Մ Հ Ս Ն Հ Մ Մ Հ
14
15
16
17
18
Դրամով
Արտարժույթով

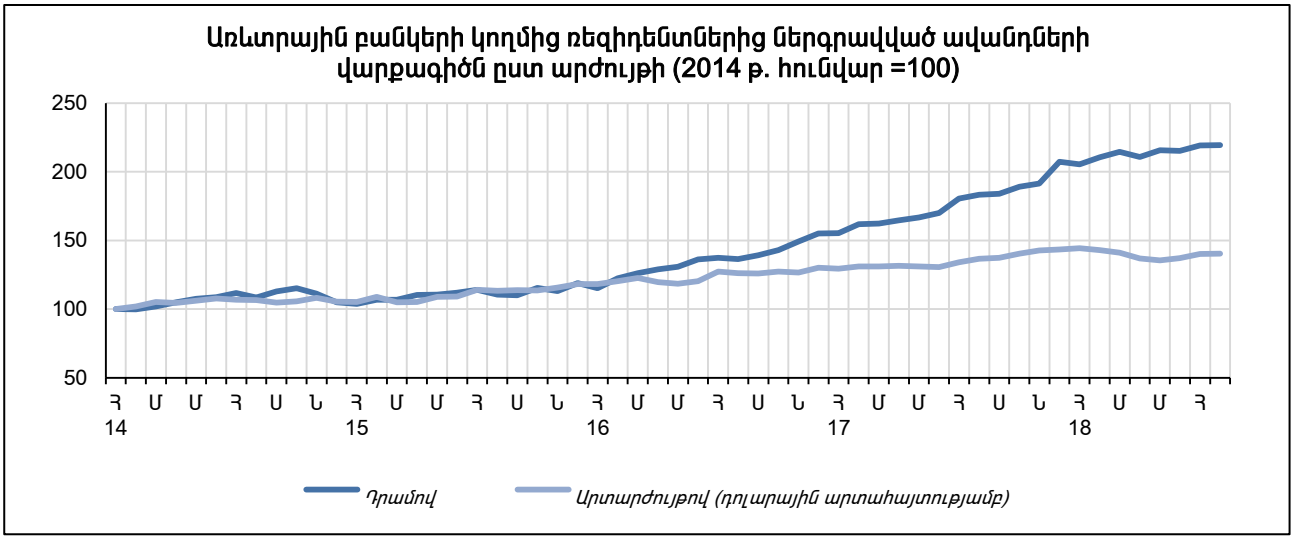
Առևտրային բանկերի կողմից ռեզիդենտներից ներգրավված ավանդների վարքագիծն ըստ արժույթի (2014 թ. հունվար =100)
250
200
150
100
50
Հ Մ Մ Հ Ս Ն Հ Մ Մ Հ Ս Ն Հ Մ Մ Հ Ս Ն Հ Մ Մ Հ Ս Ն Հ Մ Մ Հ
14
15
16
17
18
Դրամով
Արտարժույթով (դոլարային արտահայտությամբ)

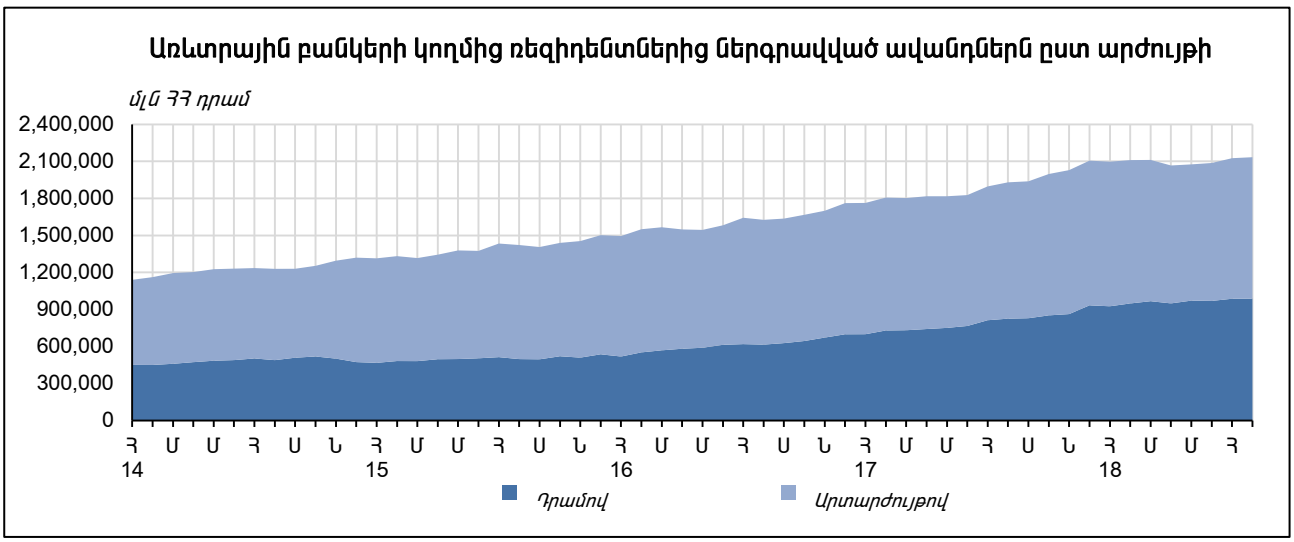
Առևտրային բանկերի կողմից ռեզիդենտներից ներգրավված ավանդներն ըստ արժույթի
մլն ՀՀ դրամ
2,400,000
2,100,000
1,800,000
1,500,000
1,200,000
900,000
600,000
300,000
0
Հ Մ Մ Հ Ս Ն Հ Մ Մ Հ Ս Ն Հ Մ Մ Հ Ս Ն Հ Մ Մ Հ Ս Ն Հ Մ Մ Հ
14
15
16
17
18
Դրամով
Արտարժույթով

ՖԻՆԱՆՍԱԿԱՆ ԿԱԶՄԱԿԵՐՊՈՒԹՅՈՒՆՆԵՐԻ ՔԱՆԱԿԸ ԵՎ ԿԱՌՈՒՑՎԱԾՔԸ

	2017	2018								
	Դ	Հ	Փ	Մ	Ա	Մ	Հ	Հ	Օ
Բանկերի քանակը	17	17	17	17	17	17	17	17	17
Բանկերի քանակն ըստ կազմակերպաիրավական ձևի	17	17	17	17	17	17	17	17	17
ԲԲԸ	3	3	3	3	3	3	3	3	3
ՓԲԸ	14	14	14	14	14	14	14	14	14
Օտարերկրյա փայատերերի մասնակցությամբ	15	15	15	15	15	15	15	15	15
այդ թվում՝ 50%-ից ավելի	10	10	10	10	10	10	10	10	10
այդ թվում՝ 95%-ից ավելի	9	9	9	9	9	9	9	9	9
Բանկերի կանոնադրական հիմնադրամներում օտարերկրյա մասնակիցների բաժինը (տոկոսներով)	61.8	61.8	62.2	62.2	62.2	62.2	61.5	61.5	61.6
Վարկային կազմակերպությունների քանակը	35	35	35	35	36	36	37	38	38
Օտարերկրյա փայատերերի մասնակցությամբ	13	13	13	13	14	14	15	16	15
այդ թվում՝ 50%-ից ավելի	10	10	10	10	11	11	12	13	12
այդ թվում՝ 95%-ից ավելի	6	6	6	6	7	7	8	9	9
Վարկային կազմակերպությունների կանոնադրական հիմնադրամներում օտարերկրյա մասնակիցների բաժինը (տոկոսներով)	6.7	6.7	6.7	6.9	7.5	7.6	7.6	7.7	8.4
Ապահովագրական ընկերությունների քանակը [1]	7	7	7	7	7	7	7	7	7
այդ թվում՝ կյանքի ապահովագրության լիցենզիա ունեցող	0	0	0	0	0	0	0	0	0
այդ թվում՝ ոչ կյանքի ապահովագրության լիցենզիա ունեցող	7	7	7	7	7	7	7	7	7
Օտարերկրյա փայատերերի մասնակցությամբ	3	3	3	3	3	3	3	3	3
այդ թվում՝ 50%-ից ավելի	3	3	3	3	3	3	3	3	3
այդ թվում՝ 95%-ից ավելի	1	1	1	1	1	1	1	1	1
Ապահովագրական բրոքերներ	3	3	3	3	3	3	3	3	3
Արժեթղթերի շուկայում ներդրումային ծառայություն մատուցող անձինք	26	26	26	26	26	26	26	26	26
այդ թվում՝ ներդրումային ծառայություն մատուցող բանկ	17	17	17	17	17	17	17	17	17
այդ թվում՝ ներդրումային ծառայություն մատուցող ընկերություն	9	9	9	9	9	9	9	9	9
Հաշվետու թողարկող հանդիսացող ընկերությունների քանակը	21	21	21	21	21	21	21	21	21
Գրավատների քանակը	133	133	134	133	132	129	129	127	128
ժամանակաշրջանում լիցենզավորված	0	0	1	0	0	0	1	0	1
ժամանակաշրջանում լիցենզիան ուժը կորցրած ճանաչված	3	0	0	1	1	3	1	1	0
Փոխանակման կետերի քանակը [2]	215	218	220	218	218	215	213	209	210
ժամանակաշրջանում լիցենզավորված	2	0	0	2	2	0	2	4	2
ժամանակաշրջանում լիցենզիան ուժը կորցրած ճանաչված	1	0	0	1	1	1	12	4	0
Արժութային դիլերների քանակը	1	1	1	1	1	1	1	1	1
Վճարահաշվարկային կազմակերպություններ	7	7	7	7	7	7	7	9	9
Ակտիվների կառավարիչներ	3	3	3	3	3	3	3	3	3
Ֆոնդեր այդ թվում՝	25	25	25	25	25	32	32	32	32
կենսաթոշակային ֆոնդեր	8	8	8	8	8	8	8	8	8
պարտադիր	6	6	6	6	6	6	6	6	6
կամավոր	2	2	2	2	2	2	2	2	2
ներդրումային ֆոնդեր	15	15	15	15	15	22	22	22	22
վենչուրային ֆոնդեր	2	2	2	2	2	2	2	2	2

[1] Ներկայացված է լիցենզավորված և գործող ապահովագրական ընկերությունների քանակը:
[2] Ներկայացված են գործող փոխանակման կետերը և մասնաճյուղերը: Ներառված չեն ժամանակավորապես գործունեությունը դադարեցված փոխանակման կետերը:

ՀՀ ԲԱՆԿԵՐԻ ՀԻՄՆԱԿԱՆ ՑՈՒՑԱՆԻՇՆԵՐԸ ԵՎ ԴՐԱՆՑ ՓՈՓՈԽՈՒԹՅՈՒՆԸ [3]

մլն ՀՀ դրամ

Ցուցանիշներ	31.07.2018	31.08.2018	(31.08.2018) – (31.07.2018)
Հիմնական կապիտալ	732461	738818	6358
Կանոնադրական հիմնադրամ	481143	481143	0
Շահույթ / վնաս [1]	159607	165978	6370
այդ թվում՝			
Հաշվետու ժամանակաշրջանի շահույթ (վնաս)	35914	42652	6738
Տոկոսային եկամուտներ	199755	229927	30172
Տոկոսային ծախսեր	115119	132209	17090
Ոչ տոկոսային եկամուտներ	65415	74886	9471
Ոչ տոկոսային ծախսեր	90231	101889	11659
Այլ ծախսեր [2]	26512	30674	4161
Ընդհանուր պարտավորություններ	**3831127**	**3849931**	**18804**
այդ թվում՝			
Բանկերի թղթակցային հաշիվներ	19384	20684	1300
Այլ պարտավորություններ բանկերի նկատմամբ (ներառյալ՝ ԿԲ)	372133	368848	-3285
Պարտավորություններ այլ ֆինանսական կազմակերպությունների նկատմամբ	631626	629768	-1858
Ցպահանջ պարտավորություններ իրավաբանական և ֆիզիկական անձանց նկատմամբ	835282	834673	-609
Իրավաբանական և ֆիզիկական անձանց ժամկետային ավանդներ	1651914	1676030	24116
Ընդհանուր ակտիվներ	**4563588**	**4588750**	**25162**
այդ թվում՝			
Կանխիկ դրամական միջոցներ	127807	129868	2062
Թղթակցային հաշիվներ բանկերում (ներառյալ՝ ԿԲ)	591555	567310	-24245
Այլ պահանջներ բանկերի նկատմամբ (ներառյալ՝ ԿԲ)	140969	156572	15603
Պահանջներ այլ ֆինանսական կազմակերպությունների նկատմամբ	92084	91260	-824
Պետական արժեթղթեր	479311	492023	12712
Այլ արժեթղթեր	60814	64302	3488
Վարկեր իրավաբանական և ֆիզիկական անձանց	2759082	2786789	27707
Վարկային ներդրումներ	**2938024**	**2985585**	**47561**
այդ թվում՝			
Ստանդարտ վարկեր	2752256	2797144	44887
Հսկվող վարկեր	60725	59494	-1231
Ոչ ստանդարտ վարկեր	60711	63544	2833
Կասկածելի վարկեր	64332	65404	1072

ՀՀ ԱՌԵՎՏՐԱՅԻՆ ԲԱՆԿԵՐԻ ՀԻՄՆԱԿԱՆ ՏՆՏԵՍԱԿԱՆ ՆՈՐՄԱՏԻՎՆԵՐԻ ՄԵԾՈՒԹՅՈՒՆԸ

%

Ցուցանիշներ	Փաստացի ցուցանիշներ 31.07.2018	Փաստացի ցուցանիշներ 31.08.2018	ՀՀ ԿԲ կողմից սահմանված նվազագույն սահմանաչափերը
Ն1[1] (ընդհանուր կապիտալի և ռիսկով կշռված ակտիվների գումարների հարաբերություն)	17.87	17.83	12
Ն2[1] (բարձր իրացվելի ակտիվների և ընդհանուր ակտիվների գումարների հարաբերություն)	27.49	28.03	15
Ն2[2] (բարձր իրացվելի ակտիվների և ցպահանջ պարտավորությունների գումարների հարաբերություն)	130.83	130.84	60

[1] Ներառված է նախորդ և ընթացիկ ժամանակաշրջանների շահույթի (վնասի) գումարը:
[2] Ընդգրկված են ակտիվների զուտ մասհանումները, շահութահարկը և հաշվարկված շահաբաժինները:
[3] Ներկայացված են ՀՀ-ում գործող 17 առևտրային բանկերի տվյալներ:

ՀՀ ՎԱՐԿԱՅԻՆ ԿԱԶՄԱԿԵՐՊՈՒԹՅՈՒՆՆԵՐԻ ՀԻՄՆԱԿԱՆ ՑՈՒՑԱՆԻՇՆԵՐԸ ԵՎ ԴՐԱՆՑ ՓՈՓՈԽՈՒԹՅՈՒՆԸ

մլն ՀՀ դրամ

Ցուցանիշներ	31.07.2018	31.08.2018	(31.08.2018) – (31.07.2018)
Հիմնական կապիտալ	248059	250024	1965
Կանոնադրական հիմնադրամ	167081	167261	180
Շահույթ / վնաս [1]	74588	76318	1730
այդ թվում՝			
հաշվետու ժամանակաշրջանի շահույթ (վնաս)	33916	35644	1728
տոկոսային եկամուտներ	29003	33117	4114
տոկոսային ծախսեր	10120	11496	1376
ոչ տոկոսային եկամուտներ	37279	39021	1742
ոչ տոկոսային ծախսեր	12808	14448	1639
զուտ մասհանումներ	7169	8221	1053
այլ ծախսեր [2]	2346	2519	174
Ընդհանուր պարտավորություններ	**289701**	**289727**	**26**
այդ թվում՝			
Բանկերից ներգրաված միջոցներ	72975	73417	442
Այլ ֆինանսական կազմակերպություններից ներգրաված միջոցներ	43891	44403	512
Ցպահանջ պարտավորություններ ֆիզիկական և իրավաբանական անձանց նկատմամբ	105	106	1
Ժամկետային պարտավորություններ ֆիզիկական և իրավաբանական անձանց նկատմամբ	89046	86550	-2496
Ընդհանուր ակտիվներ	**537760**	**539751**	**1991**
այդ թվում՝			
Կանխիկ դրամական միջոցներ	3262	3336	74
Բանկային հաշիվներ	32070	31614	-456
Այլ պահանջներ բանկերի նկատմամբ	132544	136504	3960
Պահանջներ այլ ֆինանսական կազմակերպությունների նկատմամբ	11616	11604	-12
Վարկեր	220051	220891	840
Ֆինանսական վարձակալություն	14750	15011	261
Պետական արժեթղթեր	16389	16678	289
Այլ արժեթղթեր	27713	27811	98
Վարկային ներդրումներ	**367807**	**372905**	**5098**
այդ թվում՝			
Ստանդարտ վարկեր	348729	353421	4692
Հսկվող վարկեր	12365	12099	-266
Ոչ ստանդարտ վարկեր	4565	4778	214
Կասկածելի վարկեր	2148	2607	459

ՎԱՐԿԱՅԻՆ ԿԱԶՄԱԿԵՐՊՈՒԹՅՈՒՆՆԵՐԻ ԸՆԴՀԱՆՈՒՐ ԿԱՊԻՏԱԼԻ ՀԱՄԱՐԺԵՔՈՒԹՅԱՆ ՆՈՐՄԱՏԻՎԻ ՄԵԾՈՒԹՅՈՒՆԸ

%

Ցուցանիշ	31.07.2018	31.08.2018	Սահմանաչափը
Ն1[1] (ընդհանուր կապիտալի և ռիսկով կշռված ակտիվների գումարների հարաբերություն)[3]	35.31	35.61	2 – 10

[1] Ներառված է նախորդ և ընթացիկ ժամանակաշրջանների շահույթի (վնասի) գումարը:
[2] Ընդգրկված են ակտիվների շահութահարկը և հաշվարկված շահաբաժինները:
[3] Ն1[1] նորմատիվի հաշվարկում ընդգրկված են միայն այն վարկային կազմակերպությունների ցուցանիշները, որոնք, համաձայն իրենց կանոնադրության, հրապարակային օֆերտայի միջոցով ներգրավում են փոխառություններ:

ՀՀ ԱՊԱՀՈՎԱԳՐԱԿԱՆ ԸՆԿԵՐՈՒԹՅՈՒՆՆԵՐԻ ՀԻՄՆԱԿԱՆ ՑՈՒՑԱՆԻՇՆԵՐԸ ԵՎ ԴՐԱՆՑ ՓՈՓՈԽՈՒԹՅՈՒՆԸ

մլն ՀՀ դրամ

Ցուցանիշներ	31.07.2018	31.08.2018	(31.08.2018) – (31.07.2018)
Դրամական միջոցներ	31	22	-8
Բանկային հաշիվներ	964	1286	322
Ապահովագրության գծով ստացվելիք գումարներ	6939	6384	-555
Վերաապահովագրողների բաժինն ապահովագրական պահուստներում	2580	3284	704
Հատուցումների գծով պահանջներ	1336	1281	-56
Ավանդներ բանկերում	18175	18330	156
Տրամադրված փոխառություններ	106	104	-1
Արժեթղթեր	6797	6957	160
Ռեպո համաձայնագրով վաճառված արժեթղթեր	3196	2857	-339
Ապագա ժամանակաշրջանի ծախսեր և ապահովագրության գծով կանխավճարներ	2653	2554	-99
Հիմնական միջոցներ	2669	2649	-20
Հնարավոր կորուստների անհավաքագրելիության պահուստներ	-765	-740	25
Այլ ակտիվներ	4577	4536	-42
Ընդամենը՝ ակտիվներ	**49257**	**49503**	**246**
Դրամ	48138	48494	356
Արտարժույթ	1119	1009	-109
Վճարվելիք գումարներ ապահովագրական հատուցումների գծով	695	704	10
Համաապահովագրողներին, վերաապահովագրողներին փոխանցվելիք գումարներ	1466	1605	139
Ներգրաված փոխառություններ և վարկեր	1194	714	-481
Ապահովագրական պահուստներ այդ թվում՝	21846	21914	68
ՉԱՊ	16053	15158	-895
Պահանջների պահուստ	3671	4632	961
Այլ պահուստներ	2123	2124	2
Ռեպո համաձայնագրեր	2981	2713	-268
Այլ պարտավորություններ	2972	3350	378
Ընդամենը՝ պարտավորություններ	**31154**	**31000**	**-154**
Դրամ	29903	30144	240
Արտարժույթ	1251	857	-394
Կանոնադրական կապիտալ	15064	15544	480
Ընթացիկ ժամանակաշրջանի չբաշխված շահույթ/վնաս	-173	-239	-67
Նախորդ ժամանակաշրջանի չբաշխված շահույթ/վնաս	1856	1831	-25
Այլ	1356	1368	12
Ընդամենը՝ սեփական կապիտալ	**18103**	**18503**	**400**
Այլ ցուցանիշներ			
Ապահովագրական գումարներ	28172056	34566763	6394706
Ապահովագրավճարների համախառն մեծությունը	25366	27998	2632
Վերաապահովագրողին փոխանցված ապահովագրավճարներ	2641	2988	347
Ապահովագրական հատուցումների համախառն մեծությունը	12799	14737	1938
Վերաապահովագրողի բաժինն ապահովագրական հատուցումներում	959	1029	69

ՊԱՐՏԱԴԻՐ ԿԵՆՍԱԹՈՇԱԿԱՅԻՆ ՖՈՆԴԵՐԻ ՀԻՄՆԱԿԱՆ ՑՈՒՑԱՆԻՇՆԵՐ (31.08.2018)

հազար ՀՀ դրամ

Ցուցանիշներ	Հավասարակշռված ֆոնդեր		Պահպանողական ֆոնդեր		Կայուն եկամտային ֆոնդեր		Ընդամենը	այդ թվում՝ արտարժույթ
	Ընդամենը	այդ թվում՝ արտարժույթ	Ընդամենը	այդ թվում՝ արտարժույթ	Ընդամենը	այդ թվում՝ արտարժույթ		
Զուտ ակտիվների արժեք (NAV)	2267622	-	129740441	-	1291874	-	133299938	-
Դրամական միջոցներ և ավանդներ	572659	1967	41798698	681180	321720	5316	42693077	688462
Պարտատոմսեր այդ թվում՝	1083783	22754	51259436	5743492	745168	130510	53088386	5896756
ՀՀ պետական պարտատոմսեր	671145	-	39922087	385963	430678	-	41023911	385963
այլ պարտատոմսեր	412638	115910	11337348	5357529	314489	130510	12064476	5603949
Բաժնային արժեթղթեր [1]	604863	604863	35244877	35244877	218877	218877	36068617	36068617
Այլ ակտիվներ	9251	-	1576592	-	7403	-	1593246	-
Ընդամենը ակտիվներ	2270555	629583	129879603	41669548	1293168	354703	133443326	42653835
Ընդամենը պարտավորություններ	2933	-	139162	-	1294	-	143388	-
Փայի հաշվարկային արժեք (ՀՀ դրամ)	1515	X	1492	X	1516	X	X	X
Ֆոնդերի եկամտաբերություն տարեսկզբից (%) [2]	51.51	X	49.16	X	51.62	X	X	X
Ֆոնդերի եկամտաբերություն ստեղծման պահից (%) [2]	4.98	X	4.95	X	5.49	X	X	X

[1] Բաժնային արժեթղթերը ներառում են բաժնետոմսեր, փայամասնակցություններ ինդեքսային և այլ ֆոնդերում, ինչպես նաև այլ փայամասնակցություններ:
[2] Եկամտաբերությունն արտահայտված է հաշվետու ամսվա վերջի և նախորդ ամիսների վերջին օրերի, հաշվետու տարեսկզբի և ֆոնդերի ստեղծման պահի դրությամբ և հաշվարկված է ՀՀ ԿԲ խորհրդի կողմից 6.03.2012-ին հաստատված «Կենսաթոշակային ֆոնդի ակտիվների եկամտաբերության հաշվարկի մեթոդաբանությունը և եկամտաբերության մասին տեղեկատվության ներկայացման չափանիշները» կանոնակարգ 10/17-ի պահանջներին համապատասխան:

ՆԵՐԴՐՈՒՄԱՅԻՆ ԾԱՌԱՅՈՒԹՅՈՒՆՆԵՐ ՄԱՏՈՒՅՈՂ ԸՆԿԵՐՈՒԹՅՈՒՆՆԵՐԻ ՀԻՄՆԱԿԱՆ ՑՈՒՑԱՆԻՇՆԵՐ

մլն ՀՀ դրամ

Ցուցանիշներ	Դ 17	Հ 18	Փ 18	Մ 18	Ա 18	Մ 18	Հ 18	Հ 18	Օ 18
Հաշվեկշռային ընդհանուր կապիտալ	**9830**	**10150**	**10342**	**10472**	**9859**	**10251**	**9723**	**10203**	**10367**
Չբաշխված շահույթ (վնաս) այդ թվում՝	3134	3440	3475	3659	3561	3591	3185	3252	3391
Ընթացիկ ժամանակաշրջանի շահույթ	2538	337	567	763	934	1213	1333	1600	1738
Միջնորդավճարներ և եկամուտներ ՆԾ մատուցումից (հիմնական և ոչ հիմնական)	761	33	82	160	264	376	450	511	553
Արժեթղթերի վաճառքից ստացված զուտ եկամուտներ	286	148	158	176	182	217	288	302	305
Կանոնադրական կապիտալ	3840	3840	3840	3840	3840	3840	3840	3840	3840
Ընդհանուր պարտավորություններ	**54505**	**58751**	**58378**	**55785**	**56285**	**48784**	**48092**	**58979**	**55152**
Ռեզիդենտ բանկերից ներգրավված վարկեր	2274	1969	1711	1791	1895	1992	908	1169	1298
Ռեպո համաձայնագրեր ռեզիդենտ բանկերի հետ	40064	42327	41648	40562	42153	40217	40359	45377	44027
Հաշվեկշռային ընդհանուր ակտիվներ	**64335**	**68901**	**68721**	**66257**	**66144**	**59035**	**57815**	**69182**	**65520**
Կանխիկ դրամական միջոցներ	1	1	3	3	3	3	3	2	2
Բանկային հաշիվներ	1890	1590	1439	1164	1650	1476	1030	835	1435
Ռեպո համաձայնագրերով վաճառված արժեթղթեր	40597	43491	42979	41280	42097	40786	41003	46998	45425
Ռեպո համաձայնագրերով ձեռք բերված արժեթղթեր	4452	8335	7283	4973	3408	3201	3115	8209	7509
Պետական արժեթղթեր	3315	3269	3380	4038	3177	3200	2773	3581	3953
Այլ արժեթղթեր	4502	4031	4037	4154	4108	4075	3170	3405	3580

ՆԵՐԴՐՈՒՄԱՅԻՆ ԾԱՌԱՅՈՒԹՅՈՒՆՆԵՐ ՄԱՏՈՒՅՈՂ ԱՆՁԱՆՑ ԿՈՂՄԻՑ ԿՆՔՎԱԾ ԳՈՐԾԱՐՔՆԵՐ [1]

մլն ՀՀ դրամ

Ցուցանիշներ	Դ 17	Հ 18	Փ 18	Մ 18	Ա 18	Մ 18	Հ 18	Հ 18	Օ 18
Ներդրումային ծառայություն մատուցող բանկերի կողմից կնքված գործարքներ	364760	422670	326206	287338	251645	385134	224400	323524	354916
բաժնետոմսեր և այլ փայաբաժիններ	9019	14086	9680	10841	6613	7209	8791	4242	8529
այդ թվում՝ բորսայական	3645	446	7	48	15	2425	8	469	6
կորպորատիվ պարտատոմսեր	8896	2875	5715	9260	3451	12627	6020	4909	5968
այդ թվում՝ բորսայական	1292	1096	4003	2728	3451	6352	1938	2797	1895
պետական պարտատոմսեր	47054	82313	74537	60686	70170	39136	10788	65685	66956
այդ թվում՝ բորսայական	11738	10365	5890	6378	13971	7845	4524	13201	8217
ռեպո/հակադարձ ռեպո գործարքներ [2]	299792	323396	236274	206551	171411	326162	198801	248688	273463
այդ թվում՝ բորսայական	61	213	295	157	302	323	427	677	350
Ներդրումային ընկերությունների կողմից կնքված գործարքներ	69293	74105	94146	93714	68391	74460	50602	72956	103289
բաժնետոմսեր և այլ փայաբաժիններ	8	91	841	121	110	10	198	661	0
այդ թվում՝ բորսայական	-	-	818	2	-	-	0	-	0
կորպորատիվ պարտատոմսեր	789	769	483	356	728	860	321	1164	244
այդ թվում՝ բորսայական	202	769	425	282	728	860	263	1164	224
պետական պարտատոմսեր	7913	5327	6625	12827	12605	6065	2260	4820	6393
այդ թվում՝ բորսայական	653	390	300	977	535	-	12	294	-
ռեպո/հակադարձ ռեպո գործարքներ [2]	60583	67919	86197	80410	54948	67526	47824	66311	96652
այդ թվում՝ բորսայական	61	213	295	157	302	278	399	443	283

[1] Գործարքները չեն ներառում առաջնային շուկայի և կենտրոնական բանկի հետ կնքված գործարքները:
[2] Ռեպո/հակադարձ ռեպո գործարքները չեն ներառում երկարաձգումները:

ԿԱՌԱՎԱՐՄԱՆ ՎԵՐՑՎԱԾ ՄԻՋՈՑՆԵՐ

մլն ՀՀ դրամ

Ցուցանիշներ	Դ 17	Հ 18	Փ 18	Մ 18	Ա 18	Մ 18	Հ 18	Հ 18	Օ 18
Կառավարման վերցված դրամական միջոցներ	199	119	183	199	164	147	148	154	234
Կառավարման վերցված արժեթղթեր	981	4417	3036	2029	1820	1515	1315	6895	6599
այդ թվում՝ ՊՊ	981	4417	3036	2029	1820	1515	1315	6895	6599

ՊԱՀԱՌՈՒԹՅԱՆ ՎԵՐՑՎԱԾ ԱՐԺԵԹՂԹԵՐ

Ցուցանիշներ	Դ 17	Հ 18	Փ 18	Մ 18	Ա 18	Մ 18	Հ 18	Հ 18	Օ 18
Պետական արժեթղթեր *(մլն ՀՀ դրամ)*	30607	31625	31856	31533	40040	77921	79791	46913	174600
Ոչ պետական արժեթղթեր *(մլն հատ)*	23	24	24	25	25	35	30	34	34

ՀՀ ՎՃԱՐԱՀԱՇՎԱՐԿԱՅԻՆ ԿԱԶՄԱԿԵՐՊՈՒԹՅՈՒՆՆԵՐԻ ՀԻՄՆԱԿԱՆ ՑՈՒՑԱՆԻՇՆԵՐԸ ԵՎ ԴՐԱՆՑ ՓՈՓՈԽՈՒԹՅՈՒՆԸ

հազար ՀՀ դրամ

Ցուցանիշներ	31.07.2018	31.08.2018	(31.08.18)–(31.07.2018)
Համախառն շահույթ/վնաս	2652394	3101114	448720
Գործառնական շահույթ/վնաս	873202	1014808	141606
Այլ ոչ գործառնական շահույթ/վնաս	64482	75504	11022
Զուտ շահույթ/վնաս շահութահարկի գծով նվազեցումից հետո	1005423	1156614	151192
Դրամական միջոցներ և դրան համարժեքներ	4162239	3975170	-187069
Հաշիվներ բանկերում	5921009	5631349	-289660
Ընթացիկ ֆինանսական ներդրումներ	655651	724244	68593
Դեբիտորական պարտքեր	3759514	4592803	833289
Համակարգչային ծրագրեր	2935199	2930761	-4439
Հիմնական միջոցներ	15088919	14986730	-102189
Այլ ակտիվներ	6578258	6612472	34214
Ընդհանուր ակտիվներ	**36165589**	**36522767**	**357178**
Ստացված կարճաժամկետ և երկարաժամկետ փոխառություններ և վարկեր	1742867	1624884	-117983
Կանխավճարային և այլ ընթացիկ կրեդիտորական պարտքեր	6008132	5669692	-338441
Էլեկտրոնային փող	449745	465412	15667
Այլ պարտավորություններ	8036625	8698644	662018
Ընդհանուր պարտավորություններ	**16237369**	**16458631**	**221262**
Կանոնադրական կապիտալի զուտ գումար	4609571	4609571	0
Չբաշխված շահույթ/չծածկված վնաս ընթացիկ ժամանակաշրջանում	1086747	1253113	166366
Չբաշխված շահույթ/չծածկված վնաս նախորդ ժամանակաշրջանում	4084961	4087423	2463
Պահուստային կապիտալ	490117	490117	0
Սեփական կապիտալի այլ տարրեր	9656823	9623911	-32912
Ընդհանուր կապիտալ	**19928219**	**20064136**	**135917**

ԳՐԱՎԱՏՆԵՐԻ ՅՈՒՅԱՆԻՇՆԵՐ

մլն ՀՀ դրամ

ժամկետ	Տրամադրված վարկերի ծավալ	Ներգրավված միջոցներ
2017		
Դեկտեմբեր	7857	7534
2018		
Հունվար	8338	7772
Փետրվար	8434	7719
Մարտ	8048	7366
Ապրիլ	8247	7564
Մայիս	8200	7559
Հունիս	7990	7571
Հուլիս	7939	7824
Օգոստոս	7932	7701

ԱՐՏԱՐԺՈՒՅԹԻ ՓՈԽԱՆԱԿՄԱՆ ԿԵՏԵՐԻ ԿՈՂՄԻՑ ԻՐԱԿԱՆԱՑՎԱԾ ԳՈՐԾԱՌՆՈՒԹՅՈՒՆՆԵՐԸ

Ցուցանիշներ	Դ 17	Հ 18	Փ 18	Մ 18	Ա 18	Մ 18	Հ 18	Հ 18	Օ 18
Շրջանառության ծավալ (հազար միավոր)									
ԱՄՆ դոլար	71804	48628	52125	62503	56571	60934	70999	77671	78223
Եվրո	9051	6472	6692	7536	7644	8966	10058	13763	14784
ՌԴ ռուբլի	2021242	1479288	1308733	1405744	1371950	1470495	1719746	2091260	2328205
Առքի միջին փոխարժեք									
ԱՄՆ դոլար	482.45	480.93	480.24	479.09	480.44	482.48	480.94	479.81	481.03
Եվրո	569.16	583.93	591.76	588.58	587.80	569.11	559.20	557.93	551.57
ՌԴ ռուբլի	8.15	8.39	8.39	8.33	7.83	7.68	7.60	7.56	7.18
Վաճառքի միջին փոխարժեք									
ԱՄՆ դոլար	484.16	482.62	481.76	480.47	482.07	484.14	482.57	481.50	482.74
Եվրո	571.89	586.29	593.65	591.34	590.45	571.96	562.85	561.31	554.88
ՌԴ ռուբլի	8.17	8.41	8.42	8.36	7.88	7.73	7.65	7.62	7.23

ԿԵՆՏՐՈՆԱԿԱՆ ԲԱՆԿԻ ՎՃԱՐԱՀԱՇՎԱՐԿԱՅԻՆ ՀԱՄԱԿԱՐԳԵՐՈՎ ԿԱՏԱՐՎԱԾ ԴՐԱՄԱԿԱՆ ՓՈԽԱՆՑՈՒՄՆԵՐ

Ցուցանիշներ	Դ 17	Հ 18	Փ 18	Մ 18	Ա 18	Մ 18	Հ 18	Հ 18	Օ 18
ԿԲ էլեկտրոնային վճարումների համակարգով *(առանց բորսայական փոխանցումների)*									
գումար *(մլն ՀՀ դրամ)*	1544747	1245009	1100705	1190396	1216205	1373442	1276272	1204332	1164566
քանակ	327344	209936	234279	264236	238460	256425	307747	350826	298782
ԿԲ պետական արժեթղթերի հաշվառման և հաշվարկների իրականացման համակարգ [1]									
գումար *(մլն ՀՀ դրամ)*	284477	264477	216775	154699	163382	229758	158383	204239	201665
քանակ	374	300	270	219	244	332	223	289	274
Ընդամենը փոխանցումներ									
գումար *(մլն ՀՀ դրամ)*	1829224	1509486	1317480	1345095	1379587	1603200	1434655	1408571	1366231
քանակ	327718	210236	234549	264455	238704	256757	307970	351115	299056
Բորսայական գործառնությունների հետ կապված փոխանցումներ									
գումար *(մլն ՀՀ դրամ)*	627704	479319	495869	525235	444975	487048	480285	499471	527141
քանակ	803	696	719	749	592	639	636	684	696
Ընդհանուր փոխանցումներ (ներառյալ բորսայական փոխանցումները)									
գումար *(մլն ՀՀ դրամ)*	2456928	1988805	1813349	1870330	1824563	2090248	1914940	1908042	1893372
քանակ	328521	210932	235268	265204	239296	257396	308606	351799	299752

ՀՀ ՏԱՐԱԾՔՈՒՄ ԱՆԿԱՆԽԻԿ ՎՃԱՐԱՅԻՆ ԳՈՐԾԻՔՆԵՐՈՎ ԲԱՆԿԱՅԻՆ ՀԱՄԱԿԱՐԳՈՒՄ ԻՐԱԿԱՆԱՑՎԱԾ ՓՈԽԱՆՑՈՒՄՆԵՐ

Ցուցանիշներ	Դ 17	Հ 18	Փ 18	Մ 18	Ա 18	Մ 18	Հ 18	Հ 18	Օ 18
Թղթային վճարային հանձնարարականներ									
գումար *(մլն ՀՀ դրամ)*	338818	164038	179493	208042	216929	195435	205276	211554	188523
քանակ	745791	509917	582324	656788	628279	714284	684781	755910	731717
էլեկտրոնային վճարային հանձնարարականներ									
գումար *(մլն ՀՀ դրամ)*	2437623	1849414	1813060	1815172	1819855	1961175	1801674	1913611	1966774
քանակ	1679549	1155616	1319017	1473199	1368053	1458451	1445374	1690460	1602430
Փոխանցումներ չեկերով									
գումար *(մլն ՀՀ դրամ)*	4425	1713	2004	2501	2580	2580	2683	2503	216
քանակ	2828	1436	1753	2060	1857	1917	1998	1961	237
Քարտերով անկանխիկ գործառնություններ									
գումար *(մլն ՀՀ դրամ)*	33286	24496	27449	41430	29461	33208	33332	37355	36687
քանակ	1297332	1132331	1239584	1386502	1222046	1473247	1473447	1623892	1607878
Ընդամենը									
գումար *(մլն ՀՀ դրամ)*	2814152	2039661	2022007	2067144	2068825	2192399	2042964	2165023	2192200
քանակ	3725500	2799300	3142678	3518549	3220235	3647899	3605600	4072223	3942262

[1] Պետական արժեթղթերի հաշվառման և հաշվարկների իրականացման համակարգի կողմից ներկայացված վճարման հանձնարարականներ:

ՀՀ ԱՌԵՎՏՐԱՅԻՆ ԲԱՆԿԵՐԻ ԿՈՂՄԻՑ ԹՈՂԱՐԿՎԱԾ՝ ՇՐՋԱՆԱՌՈՒԹՅԱՆ ՄԵՋ ԳՏՆՎՈՂ ՎՃԱՐԱՅԻՆ ՔԱՐՏԵՐԻ ՔԱՆԱԿԸ

Վճարային քարտեր	Դ 17	Հ 18	Փ 18	Մ 18	Ա 18	Մ 18	Հ 18	Հ 18	Օ 18
Վիզա	608583	611103	619579	632571	647712	658123	685190	703146	716062
Արքա	566768	569929	583528	591553	592653	596006	599419	603958	608414
Մաստեր քարտ	493796	499755	507926	514795	519447	520295	522770	526294	529226
Ամեքս	13505	13353	13379	13187	12994	12683	12320	12005	11784
Այլ	32027	31665	31534	31520	31453	31339	31273	31380	31477
Ընդամենը	**1714679**	**1725805**	**1755946**	**1783626**	**1804259**	**1818446**	**1850972**	**1876783**	**1896963**

ՀՀ ԱՌԵՎՏՐԱՅԻՆ ԲԱՆԿԵՐԻ ԵՎ ՕՏԱՐԵՐԿՐՅԱ ԲԱՆԿԵՐԻ ԿՈՂՄԻՑ ԹՈՂԱՐԿՎԱԾ ՔԱՐՏԵՐՈՎ ԳՈՐԾԱՌՆՈՒԹՅՈՒՆՆԵՐԸ ՀՀ ՏԱՐԱԾՔՈՒՄ՝ ԸՍՏ ՍՊԱՍԱՐԿՄԱՆ ՄԻՋՈՑՆԵՐԻ

	Դ 17	Հ 18	Փ 18	Մ 18	Ա 18	Մ 18	Հ 18	Հ 18	Օ 18
ATM-ով անկանխիկ գործառնություններ									
Ծավալ *(մլն ՀՀ դրամ)*	340	227	300	270	241	259	244	328	257
Քանակ	15361	14272	16478	18300	16672	20622	16302	15709	15274
ATM-ով կանխիկացում									
Ծավալ (մլն ՀՀ դրամ)	130143	81151	93982	113483	119072	132774	106027	120384	115710
Քանակ	2343423	1665469	1895160	2165036	2004615	2699954	2177557	2355242	2256910
ATM-ով կանխիկի մուտքագրում									
Ծավալ (մլն ՀՀ դրամ)	3969	2651	2834	3285	2840	3193	3341	3552	3397
Քանակ	52185	39466	42570	47447	41112	45692	46308	45655	44375
ATM-ով ընդամենը գործառնություններ									
Ծավալ (մլն ՀՀ դրամ)	134452	84028	97116	117038	122152	136226	109612	124265	119364
Քանակ	2410969	1719207	1954208	2230783	2062399	2766268	2240167	2416606	2316559
POS տերմինալով / իմպրինտերով անկանխիկ գործառնություններ									
Ծավալ (մլն ՀՀ դրամ)	16563	10895	12377	15762	14966	15561	15962	17598	17378
Քանակ	590596	482582	552584	620741	575239	679877	687715	772700	770271
POS տերմինալով / իմպրինտերով կանխիկացում									
Ծավալ (մլն ՀՀ դրամ)	12814	7032	9109	9943	9371	10806	9477	10371	10495
Քանակ	37076	22107	27273	31169	30414	32841	26058	29090	28384
POS - ով ընդամենը գործառնություններ									
Ծավալ (մլն ՀՀ դրամ)	29377	17927	21486	25705	24337	26367	25439	27970	27872
Քանակ	627672	504689	579857	651910	605653	712718	713773	801790	798655
Ինտերնետ միջավայրում գործառնություններ									
Ծավալ (մլն ՀՀ դրամ)	16383	13375	14772	29341	14255	17389	17126	19428	19052
Քանակ	691375	635477	670522	864963	645801	772748	769430	835483	822333
Ընդամենը									
Ծավալ (մլն ՀՀ դրամ)	180211	115330	133375	172084	160744	179981	152177	171663	166289
Քանակ	3730016	2859373	3204587	3747656	3313853	4251734	3723370	4053879	3937547

ՀՀ ԲԱՆԿԵՐԻ ԿՈՂՄԻՑ ԹՈՂԱՐԿՎԱԾ ՔԱՐՏԵՐՈՎ ԳՈՐԾԱՌՆՈՒԹՅՈՒՆՆԵՐԸ ԱՐՏԱՍԱՀՄԱՆՈՒՄ

	Դ 17	Հ 18	Փ 18	Մ 18	Ա 18	Մ 18	Հ 18	Հ 18	Օ 18
Կանխիկացում									
Ծավալ *(մլն ՀՀ դրամ)*	1696	2656	3380	3041	5404	1611	1516	1716	1981
Քանակ	13339	12546	11534	13384	12527	14104	12870	14961	16756
Անկանխիկ գործառնություններ									
Ծավալ (մլն ՀՀ դրամ)	8528	10511	8890	10259	9535	8284	8598	10179	11360
Քանակ	265936	292581	254542	315823	259835	293938	278174	310640	348544
Ընդամենը									
Ծավալ (մլն ՀՀ դրամ)	10224	13166	12270	13300	14939	9894	10114	11894	13341
Քանակ	279275	305127	266076	329207	272362	308042	291044	325601	365300

ՀԱՅԱՍՏԱՆԻ
ՀԱՆՐԱՊԵՏՈՒԹՅԱՆ
ԿԵՆՏՐՈՆԱԿԱՆ ԲԱՆԿԻ
ՀՐԱՏԱՐԱԿՈՒԹՅՈՒՆ

•

ՀՀ
ԿԵՆՏՐՈՆԱԿԱՆ
ԲԱՆԿ

0010 Երևան
Վ. Սարգսյան փող. 6
http://www.cba.am

•

Չափսը՝ 60 x 84 1/8:
16.74 պայմ. տպ. մամուլ:

© «Հայաստանի Հանրապետության կենտրոնական բանկ» հրատարակչություն 2018