ՀԱՅԱՍՏԱՆԻ ՀԱՆՐԱՊԵՏՈՒԹՅԱՆ ԿԵՆՏՐՈՆԱԿԱՆ ԲԱՆԿ

01.2022

02.2022

03.2022

04.2022

**05.2022**
**Մայիս**

06.2022

07.2022

08.2022

09.2022

10.2022

11.2022

12.2022

# ՀՀ կենտրոնական բանկի տեղեկագիր

Թողարկման 30-րդ տարի

# ՀՀ կենտրոնական բանկի տեղեկագիր

2022

Մայիս

թիվ 5 (285)

## Բովանդակություն

**ՀԱՅԱՍՏԱՆԻ ՀԱՆՐԱՊԵՏՈՒԹՅԱՆ ԿԵՆՏՐՈՆԱԿԱՆ ԲԱՆԿԻ ԽՈՐՀՐԴԻ ՈՐՈՇՈՒՄՆԵՐԸ**

**ԿԲ ՆԱԽԱԳԱՀԻ ՈՐՈՇՈՒՄՆԵՐԸ**

4 ՀՀ ԿԲ խորհրդի որոշումները «Փրայմ Քրեդիտ» ՎՄ ՓԲԸ ՎԿ, «ԲՐԻԴՋ ԿԱՊԻՏԱԼ» ՓԲԸ ՆԸ լիցենզիաները ուժը կորցրած ճանաչելու մասին

4 ՀՀ ԿԲ խորհրդի որոշումը «ՍՏԱԿ ՊՐՈՑԵՍԻՆԳ» ՓԲԸ-ին տրամադրված վճարային գործիքների ու փաստաթղթերի պրոցեսինգի և քլիրինգի իրականացման լիցենզիաները ուժը կորցրած ճանաչելու մասին

4 ՀՀ ԿԲ խորհրդի որոշումը «ԼԱՏՏԵ» ՍՊԸ թիվ 1 մասնաճյուղին արտարժույթի առուվաճառքի լիցենզիա տրամադրելու մասին

4 ՀՀ ԿԲ խորհրդի որոշումները «ՅՈՒՓԵՅ» ՓԲԸ ՎԿ «Ջրվեժ», «ԻԴՐԱՄ» ՍՊԸ ՎԿ «Սախարով» մասնաճյուղերը հաշվառելու մասին

4 ՀՀ ԿԲ խորհրդի որոշումը «ՍՏԱԿ ՄԱՆԻ ՏՐԱՆՍՖԵՐ» ՓԲԸ ՎԿ-ին վճարային գործիքների և վճարահաշվարկային փաստաթղթերի պրոցեսինգ և քլիրինգ իրականացնող կազմակերպության լիցենզիա տրամադրելու մասին

4 ՀՀ ԿԲ նախագահի որոշումը «ՀԱՅԲԻԶՆԵՍԲԱՆԿ» ՓԲԸ «Երևան», «Հայրենիք», «ԳՐԻԳՈՐ ԼՈՒՍԱՎՈՐԻՉ», «Տաշիր», «Նոր Ավան» և «Խաչեն» մասնաճյուղերի գործունեության դադարեցումը թույլատրելու մասին

4 ՀՀ ԿԲ նախագահի որոշումը «ԱՅՈ» ՈՒՎԿ ՓԲԸ «ԱՋԱՓՆՅԱԿ» մասնաճյուղը գրանցելու մասին

4 ՀՀ ԿԲ նախագահի որոշումները 1 փոխանակման կետի նկատմամբ տուգանք կիրառելու, 3 փոխանակման կետի նախազգուշացում հայտարարելու վերաբերյալ

5 ՀՀ ԿԲ խորհրդի թիվ 70Լ որոշումը ՀՀ կենտրոնական բանկի դրամավարկային քաղաքականության գործիքների տոկոսադրույքների սահմանման մասին

6 ՀՀ ԿԲ խորհրդի թիվ 77-Ն որոշումը «Հայաստանի Հանրապետության կենտրոնական բանկի խորհրդի 2016 թվականի մարտի 15-ի թիվ 40-Ն որոշման մեջ փոփոխություններ կատարելու մասին»

11 ՀՀ ԿԲ խորհրդի թիվ 78-Ն որոշումը ««Բանկերի և բանկային գործունեության մասին» Հայաստանի Հանրապետության օրենքով ուղղակիորեն չնախատեսված գործունեության կամ գործառնությունների իրականացման թույլտվության տրամադրման կարգի, պայմանների, ժամկետների և թույլտվության տրամադրումը մերժելու հիմքերի վերաբերյալ» կարգը սահմանելու մասին»

18 ՎԻՃԱԿԱԳՐԱԿԱՆ ԱՄՓՈՓԱԳԻՐ

# ՀԱՅԱՍՏԱՆԻ
# ՀԱՆՐԱՊԵՏՈՒԹՅԱՆ
# ԿԵՆՏՐՈՆԱԿԱՆ ԲԱՆԿԻ

## ԽՈՐՀՐԴԻ ՈՐՈՇՈՒՄՆԵՐԸ

## ԿԲ ՆԱԽԱԳԱՀԻ ՈՐՈՇՈՒՄՆԵՐԸ

## ՀԱՅԱՍՏԱՆԻ ՀԱՆՐԱՊԵՏՈՒԹՅԱՆ ԿԵՆՏՐՈՆԱԿԱՆ ԲԱՆԿԻ ԽՈՐՀՐԴԻ ԵՎ ՆԱԽԱԳԱՀԻ ՈՐՈՇՈՒՄՆԵՐՈՎ

- ***Ուժը կորցրած են ճանաչվել*** «Փրայմ Քրեդիտ» վարկային միություն փակ բաժնետիրական ընկերության վարկային կազմակերպության, «ԲՐԻԴՋ ԿԱՊԻՏԱԼ» փակ բաժնետիրական ընկերություն ներդրումային ընկերության լիցենզիաները (որոշումներ թիվ 71Ա, 82Ա):
- ***Ուժը կորցրած է ճանաչվել*** «ՍՏԱԿ ՊՐՈՑԵՍԻՆԳ» փակ բաժնետիրական ընկերությանը տրամադրված վճարային գործիքների ու փաստաթղթերի պրոցեսինգի և քլիրինգի իրականացման լիցենզիան (որոշում 92Ա):
- ***Արտարժույթի առուվաճառքի լիցենզիա է տրամադրվել*** «ԼԱՏՏԵ» սահմանափակ պատասխանատվությամբ ընկերության թիվ 1 մասնաճյուղին (որոշում թիվ 90Ա):
- ***Հաշվառվել են*** «ՅՈՒՓԵՅ» փակ բաժնետիրական ընկերություն վճարահաշվարկային կազմակերպության «Ջրվեժ», «ԻԴՐԱՄ» սահմանափակ պատասխանատվությամբ ընկերություն վճարահաշվարկային կազմակերպության «Սախարով» մասնաճյուղերը (որոշումներ թիվ 91Ա, 94Ա):
- Վճարային գործիքների և վճարահաշվարկային փաստաթղթերի պրոցեսինգ և քլիրինգ իրականացնող կազմակերպության ***լիցենզիա է տրամադրվել*** «ՍՏԱԿ ՄԱՆԻ ՏՐԱՆՍՖԵՐ» ՓԲԸ վճարահաշվարկային կազմակերպությանը (որոշում թիվ 92Ա):
- ***Թույլատրվել է*** «ՀԱՅԲԻԶՆԵՍԲԱՆԿ» փակ բաժնետիրական ընկերության «Երևան», «Հայրենիք», «ԳՐԻԳՈՐ ԼՈՒՍԱՎՈՐԻՉ», «Տաշիր», «Նոր Ավան» և «Խաչեն» մասնաճյուղերի գործունեության դադարեցումը (որոշում թիվ 1/228Ա):
- ***Գրանցվել է*** «ԱՅՈ» ունիվերսալ վարկային կազմակերպություն փակ բաժնետիրական ընկերության «ԱՋԱՓՆՅԱԿ» մասնաճյուղը (որոշում թիվ 1/251Ա):
- Հայաստանի Հանրապետության օրենսդրության պահանջները խախտելու համար 1 փոխանակման կետի նկատմամբ ***կիրառվել է տուգանք*** նվազագույն աշխատավարձի չորսհազարապատիկի չափով (որոշում թիվ 1/205Ա), 3 փոխանակման կետի ***հայտարարվել է նախազգուշացում՝*** հետագայում նման խախտումները բացառելու հանձնարարականով (որոշումներ թիվ 1/203Ա, 1/204Ա, 1/208Ա):

## ՀԱՅԱՍՏԱՆԻ ՀԱՆՐԱՊԵՏՈՒԹՅԱՆ ԿԵՆՏՐՈՆԱԿԱՆ ԲԱՆԿԻ ԴՐԱՄԱՎԱՐԿԱՅԻՆ ՔԱՂԱՔԱԿԱՆՈՒԹՅԱՆ ԳՈՐԾԻՔՆԵՐԻ ՏՈԿՈՍԱԴՐՈՒՅՔՆԵՐԻ ՍԱՀՄԱՆՄԱՆ ՄԱՍԻՆ

Ղեկավարվելով «Հայաստանի Հանրապետության կենտրոնական բանկի մասին» Հայաստանի Հանրապետության օրենքի 2-րդ հոդվածի 3-րդ մասով, 20-րդ հոդվածի «գ» և «ե» կետերով և «Նորմատիվ իրավական ակտերի մասին» Հայաստանի Հանրապետության օրենքի դրույթներով՝ ՀՀ կենտրոնական բանկի խորհրդի 2022 թ. մայիսի 3-ի թիվ 70Լ որոշմամբ ՀՀ կենտրոնական բանկի վերաֆինանսավորման տոկոսադրույքը սահմանվել է 9.25%, ՀՀ կենտրոնական բանկի կողմից տրամադրվող լոմբարդային ռեպո գործիքի տոկոսադրույքը՝ 10.75%, ՀՀ կենտրոնական բանկի կողմից դրամական միջոցների ներգրավման գործիքի տոկոսադրույքը՝ 7.75%:

## *Հայաստանի Հանրապետության կենտրոնական բանկի խորհրդի 2016 թվականի մարտի 15-ի թիվ 40-Ն որոշման մեջ փոփոխություններ կատարելու մասին**

***Նպատակ ունենալով*** կազմակերպելու քսան հազար դրամ անվանական արժեքով 2021 թվականի թողարկման Հայաստանի Հանրապետության թղթադրամների շրջանառությունը, Հայաստանի Հանրապետության բանկային համակարգում կանխիկ դրամով իրականացվող գործառնությունները,

***հիմք ընդունելով*** «Հայաստանի Հանրապետության կենտրոնական բանկի մասին» օրենքի 2-րդ հոդվածի 3-րդ մասը, 20-րդ հոդվածի 1-ին մասի «ե» կետը, «Նորմատիվ իրավական ակտերի մասին» օրենքի 33-րդ հոդվածի 1-ին մասը և 34-րդ հոդվածը՝ Հայաստանի Հանրապետության կենտրոնական բանկի խորհուրդը որոշում է.

1. Հայաստանի Հանրապետության կենտրոնական բանկի խորհրդի 2016 թվականի մարտի 15-ի «Հայաստանի Հանրապետության դրամանիշերի վճարունակության, հնամաշության հատկանիշները: Հայաստանի Հանրապետության տարածքում գործող բանկերում կանխիկ դրամով կատարվող գործառնությունները» կանոնակարգ 9-ը հաստատելու մասին թիվ 40-Ն որոշմամբ հաստատված «Հայաստանի Հանրապետության դրամանիշերի վճարունակության, հնամաշության հատկանիշները: Հայաստանի Հանրապետության տարածքում գործող բանկերում կանխիկ դրամով կատարվող գործառնությունները» կանոնակարգ 9-ի Հավելված 1-ը շարադրել նոր խմբագրությամբ՝ համաձայն սույն որոշման Հավելված 1-ի, իսկ Հավելված 6-ը շարադրել նոր խմբագրությամբ՝ համաձայն սույն որոշման Հավելված 2-ի:

2. Սույն որոշումն ուժի մեջ է մտնում պաշտոնական հրապարակմանը հաջորդող օրվանից:

***ՀՀ կենտրոնական բանկի նախագահ Մարտին Գալստյան***
***12 մայիսի 2022 թ., N 77-Ն***

* *Ոչ պաշտոնական հրատարակություն:*
*Ընդունված է ՀՀ ԿԲ խորհրդի կողմից 2022 թ. մայիսի 5-ին (ՀՀԳՏ, 17.05. 2022):*

***Հավելված 1***
***Հայաստանի Հանրապետության կենտրոնական բանկի***
***խորհրդի 2022 թվականի մայիսի 5-ի թիվ 77–Ն որոշման***
***«Հավելված 1***

*«Հայաստանի Հանրապետության դրամանիշերի վճարունակության,*
*հնամաշության հատկանիշները: Հայաստանի Հանրապետության տարածքում*
*գործող բանկերում կանխիկ դրամով կատարվող գործառնությունները»*
*կանոնակարգ 9-ի*

**Թղթադրամների վճարունակությունը որոշելու ցանցի տիպօրինակ**

| | | | | | | | | | | | | | | | | | | | |
|---|---|---|---|---|---|---|---|---|---|---|---|---|---|---|---|---|---|---|---|
| | | | | | | | | | | | | | | | | | | | |
| | | | | | | | | | | | | | | | | | | | |
| | | | | | | | | | | | | | | | | | | | |
| | | | | | | | | | | | | | | | | | | | |
| | | | | | | | | | | | | | | | | | | | |
| | | | | | | | | | | | | | | | | | | | |
| | | | | | | | | | | | | | | | | | | | |
| | | | | | | | | | | | | | | | | | | | |
| | | | | | | | | | | | | | | | | | | | |
| | | | | | | | | | | | | | | | | | | | |

*Թղթադրամի վճարունակությունը որոշող վանդակապատ ցանցը տպագրվում է թղթի կամ թափանցիկ ժապավենի վրա՝ տվյալ անվանական արժեքի, տվյալ տարեթվի նմուշի թղթադրամի չափերով: Դա բաղկացած է 200 հավասարաչափ վանդակներից: Վնասված դրամանիշը տեղադրվում է ցանցի վրա և թղթի վրա տպագրված ցանցի դեպքում շուրջը գծվում է՝ կրկնելով թղթադրամի վնասված եզրագիծը, իսկ թափանցիկ ժապավենի վրա տպագրված ցանցի դեպքում ընդհանուր պատկերը լուսածորվում կամ լուսանկարվում է: Շրջագծի երկարությամբ դասավորված վանդակների թվի կեսին ավելացվում է այդ շրջագծի ներսում ընկած վանդակների ընդհանուր քանակը, որից հետո ստացված արդյունքից հանվում է տասնորդական մասը: Դրամանիշը պետք է վճարունակ համարել այն դեպքում, երբ ստացված արդյունքը հավասար կամ մեծ է 120-ից:*

**Թղթադրամների վճարունակությունը որոշող վանդակապատ ցանցերի չափերը**

| **Շրջանառության մեջ գտնվող թղթադրամներ** | | **Շրջանառությունից հետ կանչված թղթադրամներ** | |
|---|---|---|---|
| Անվանական արժեքը | Չափերը (մմ) | Անվանական արժեքը | Չափերը (մմ) |
| 500 դրամ (1999 թ.) | 129 x 72 | 10 դրամ (1993 թ.) | 125 x 62 |
| 1000 դրամ (1999 թ.) | 136 x 72 | 25 դրամ (1993 թ.) | 125 x 62 |
| 1000 դրամ (2001 թ.) | 136 x 72 | 50 դրամ (1993 թ.) | 125 x 62 |
| 1000 դրամ (2011 թ.) | 136 x 72 | 50 դրամ (1998 թ.) | 122 x 65 |
| 1000 դրամ (2015 թ.) | 136 x 72 | 100 դրամ (1993 թ.) | 135 x 65 |
| 5000 դրամ (1999 թ.) | 143 x 72 | 100 դրամ (1998 թ.) | 122 x 65 |
| 5000 դրամ (2003 թ.) | 143 x 72 | 200 դրամ (1993 թ.) | 135 x 65 |
| 5000 դրամ (2009 թ.) | 143 x 72 | 500 դրամ (1993 թ.) | 135 x 65 |
| 5000 դրամ (2012 թ.) | 143 x 72 | 1000 դրամ (1994 թ.) | 145 x 68 |
| 10000 դրամ (2003 թ.) | 150 x 72 | 5000 դրամ (1995 թ.) | 145 x 71 |
| 10000 դրամ (2006 թ.) | 150 x 72 | 5000 դրամ (1995 թ.) | 145 x 71 |
| 10000 դրամ (2008 թ.) | 150 x 72 | | |
| 10000 դրամ (2012 թ.) | 150 x 72 | | |
| 10000 դրամ (2018 թ.) | 145 x72 | | |
| 20000 դրամ (1999 թ) | 150 x 72 | | |
| 20000 դրամ (2007 թ.) | 155 x 72 | | |
| 20000 դրամ (2009 թ.) | 155 x 72 | | |
| 20000 դրամ (2012 թ.) | 155 x 72 | | |
| 20000 դրամ (2018 թ.) | 150 x 72 | | |
| 20000 դրամ (2021 թ.) | 150 x 72 | | |
| 50000 դրամ (2001 թ.) | 160 x 79 | | |
| 50000 դրամ (2018 թ.) | 155 x 72 | | |
| 100000 դրամ (2009 թ.) | 160 x 72 | | |

»:

***Հավելված 2***
***Հայաստանի Հանրապետության կենտրոնական բանկի***
***խորհրդի 2022 թվականի մայիսի 5-ի թիվ 77–Ն որոշման***
***«Հավելված 6***

*«Հայաստանի Հանրապետության դրամանիշերի վճարունակության, հնամաշության հատկանիշները: Հայաստանի Հանրապետության տարածքում գործող բանկերում կանխիկ դրամով կատարվող գործառնությունները» կանոնակարգ 9-ի*

**Թղթադրամների արմատների փաթեթաթղթերի, կապոցների վրադիրների գույները և արմատների փաթեթաթղթերի չափերը**

| Դրամանիշերն ըստ անվանական արժեքների | Վրադիրի և փաթեթաթղթի գույները | Լայնությունը (մմ) | Երկարությունը (մմ) | Մեկ գծի լայնությունը (մմ) | Գծերի քանակը (հատ) |
|---|---|---|---|---|---|
| 10 դ. | դարչնագույն | 45 | 220 | 4 | 1 |
| 25 դ. | կարմիր | 45 | 220 | 4 | 1 |
| 50 դ. | կապույտ | 45 | 230 | 4 | 1 |
| 100 դ. | դարչնագույն | 45 | 230 | 4 | 2 |
| 200 դ. | կարմիր | 45 | 240 | 4 | 2 |
| 500 դ. | կանաչ | 45 | 240 | 4 | 2 |
| 1000 դ. | դարչնագույն | 50 | 260 | 4 | 3 |
| 5000 դ. | սև | 50 | 260 | 4 | 1 |
| 10000 դ. | կապույտ | 57 | 290 | 10 | 2 |
| 20000 դ. | նարնջագույն | 55 | 260 | 10 | 1 |
| 50000 դ. | մանուշակագույն | 57 | 290 | 10 | 1 |
| 100000 դ. | կանաչ | 57 | 260 | 10 | 1 |

## Թղթադրամների կապոցների վրադիրների չափերը

| Շրջանառության մեջ գտնվող թղթադրամներ | | Շրջանառությունից հետ կանչված թղթադրամներ | |
|---|---|---|---|
| Անվանական արժեքը | Չափերը (մմ) | Անվանական արժեքը | Չափերը (մմ) |
| 500 դրամ (1999 թ.) | 129 x 72 | 10 դրամ (1993 թ.) | 125 x 62 |
| 1000 դրամ (1999 թ.) | 136 x 72 | 25 դրամ (1993 թ.) | 125 x 62 |
| 1000 դրամ (2001 թ.) | 136 x 72 | 50 դրամ (1993 թ.) | 125 x 62 |
| 1000 դրամ (2011 թ.) | 136 x 72 | 50 դրամ (1998 թ.) | 122 x 65 |
| 1000 դրամ (2015 թ.) | 136 x 72 | 100 դրամ (1993 թ.) | 135 x 65 |
| 5000 դրամ (1999 թ.) | 143 x 72 | 100 դրամ (1998 թ.) | 122 x 65 |
| 5000 դրամ (2003 թ.) | 143 x 72 | 200 դրամ (1993 թ.) | 135 x 65 |
| 5000 դրամ (2009 թ.) | 143 x 72 | 500 դրամ (1993 թ.) | 135 x 65 |
| 5000 դրամ (2012 թ.) | 143 x 72 | 1000 դրամ (1994 թ.) | 145 x 68 |
| 10000 դրամ (2003 թ.) | 150 x 72 | 5000 դրամ (1995 թ.) | 145 x 71 |
| 10000 դրամ (2006 թ.) | 150 x 72 | 5000 դրամ (1995 թ.) | 145 x 71 |
| 10000 դրամ (2008 թ.) | 150 x 72 | | |
| 10000 դրամ (2012 թ.) | 150 x 72 | | |
| 10000 դրամ (2018 թ.) | 145 x72 | | |
| 20000 դրամ (1999 թ.) | 150 x 72 | | |
| 20000 դրամ (2007 թ.) | 155 x 72 | | |
| 20000 դրամ (2009 թ.) | 155 x 72 | | |
| 20000 դրամ (2012 թ.) | 155 x 72 | | |
| 20000 դրամ (2018 թ.) | 150 x 72 | | |
| 20000 դրամ (2021 թ.) | 150 x 72 | | |
| 50000 դրամ (2001 թ.) | 160 x 79 | | |
| 50000 դրամ (2018 թ.) | 155 x 72 | | |
| 100000 դրամ (2009 թ.) | 160 x 72 | | |

»:

## ***««Բանկերի և բանկային գործունեության մասին» Հայաստանի Հանրապետության օրենքով ուղղակիորեն չնախատեսված գործունեության կամ գործառնությունների իրականացման թույլտվության տրամադրման կարգի, պայմանների, ժամկետների և թույլտվության տրամադրումը մերժելու հիմքերի վերաբերյալ» կարգը սահմանելու մասին****

***Նպատակ ունենալով*** կանոնակարգելու բանկերի կողմից «Բանկերի և բանկային գործունեության մասին» Հայաստանի Հանրապետության օրենքով ուղղակիորեն չնախատեսված գործունեության կամ գործառնությունների իրականացման համար թույլտվության տրամադրման ընթացակարգը,

***հիմք ընդունելով*** «Բանկերի և բանկային գործունեության մասին» օրենքի 34-րդ հոդվածի 2-րդ մասը,

***ղեկավարվելով*** «Հայաստանի Հանրապետության կենտրոնական բանկի մասին» օրենքի 2-րդ հոդվածի 3-րդ մասով, 20-րդ հոդվածի 1-ին մասի «ե» կետով՝ Հայաստանի Հանրապետության կենտրոնական բանկի խորհուրդը որոշում է.

1. Սահմանել ««Բանկերի և բանկային գործունեության մասին» Հայաստանի Հանրապետության օրենքով ուղղակիորեն չնախատեսված գործունեության կամ գործառնությունների իրականացման թույլտվության տրամադրման կարգի, պայմանների, ժամկետների և թույլտվության տրամադրումը մերժելու հիմքերի վերաբերյալ» կարգը՝ համաձայն սույն որոշման Հավելվածի:

2. Սույն որոշումն ուժի մեջ է մտնում պաշտոնական հրապարակման օրվան հաջորդող տասներորդ օրը:

***ՀՀ կենտրոնական բանկի նախագահ Մարտին Գալստյան***
***12 մայիսի 2022 թ., N 78-Ն***

---

* *Ոչ պաշտոնական հրատարակություն:*
*Ընդունված է ՀՀ ԿԲ խորհրդի կողմից 2022 թ. մայիսի 5-ին (ՀՀԳՏ, 17.05. 2022):*

***Հավելված***
*Հայաստանի Հանրապետության*
*կենտրոնական բանկի խորհրդի*
*2022 թվականի մայիսի 5-ի*
*թիվ 78-Ն որոշման*

**Կ Ա Ր Գ**

**«ԲԱՆԿԵՐԻ ԵՎ ԲԱՆԿԱՅԻՆ ԳՈՐԾՈՒՆԵՈՒԹՅԱՆ ՄԱՍԻՆ» ՀԱՅԱՍՏԱՆԻ ՀԱՆՐԱՊԵՏՈՒԹՅԱՆ ՕՐԵՆՔՈՎ ՈՒՂՂԱԿԻՈՐԵՆ ՉՆԱԽԱՏԵՍՎԱԾ ԳՈՐԾՈՒՆԵՈՒԹՅԱՆ ԿԱՄ ԳՈՐԾԱՌՆՈՒԹՅՈՒՆՆԵՐԻ ԻՐԱԿԱՆԱՑՄԱՆ ԹՈՒՅԼՏՎՈՒԹՅԱՆ ՏՐԱՄԱԴՐՄԱՆ ԿԱՐԳԻ, ՊԱՅՄԱՆՆԵՐԻ, ԺԱՄԿԵՏՆԵՐԻ ԵՎ ԹՈՒՅԼՏՎՈՒԹՅԱՆ ՏՐԱՄԱԴՐՈՒՄԸ ՄԵՐԺԵԼՈՒ ՀԻՄՔԵՐԻ ՎԵՐԱԲԵՐՅԱԼ**

## ԳԼՈՒԽ 1. ԲԱՆԿԵՐԻ ԿՈՂՄԻՑ ԱՅԼ ԳՈՐԾՈՒՆԵՈՒԹՅՈՒՆ ԻՐԱԿԱՆԱՑՆԵԼՈՒ ԹՈՒՅԼՏՎՈՒԹՅՈՒՆ ՍՏԱՆԱԼՈՒ ՀԱՄԱՐ ԿԵՆՏՐՈՆԱԿԱՆ ԲԱՆԿ ԴԻՄԵԼՈՒ ԿԱՐԳԸ ԵՎ ԹՈՒՅԼՏՎՈՒԹՅԱՆ ՏՐԱՄԱԴՐՄԱՆ ԺԱՄԿԵՏՆԵՐԸ

1. Սույն կարգը սահմանում է Հայաստանի Հանրապետության տարածքում գործող առևտրային բանկերի (այսուհետ՝ բանկ) կողմից «Բանկերի և բանկային գործունեության մասին» Հայաստանի Հանրապետության օրենքով (այսուհետ՝ Օրենք) ուղղակիորեն չնախատեսված գործունեության կամ գործառնությունների (այսուհետ՝ այլ գործունեություն) իրականացման համար Հայաստանի Հանրապետության կենտրոնական բանկի (այսուհետ՝ Կենտրոնական բանկ) կողմից թույլտվության տրամադրման կարգը, պայմանները, ժամկետները և թույլտվության տրամադրումը մերժելու հիմքերը:

2. Բանկն Օրենքի 34-րդ հոդվածի 2-րդ մասով սահմանված թույլտվությունը ստանալու նպատակով Կենտրոնական բանկ է ներկայացնում (բացառությամբ՝ սույն կարգի 12-րդ կետով սահմանված դեպքերի).

1) Դիմում՝ համաձայն սույն կարգի Հավելված 1-ի,
2) Հիմնավորում, որ նախատեսվող այլ գործունեությունը բխում կամ սերտորեն կապված է բանկային գործունեության կամ Օրենքի 4-րդ գլխով նախատեսված գործառնությունների հետ, և դրա իրականացումը չի հակասում Օրենքի նպատակներին և չի վտանգում բանկի ավանդատուների և վարկառուների շահերը,
3) Հիմնավորում, որ այդ գործառույթը նորարարական է և(կամ) նպաստում է ֆինանսական համակարգի թվայնացմանը: Մասնավորապես՝ ուղղված է.
   ա. հաճախորդների համար ֆինանսական ծառայությունների մատուցման հասանելիության, արդյունավետության, անվտանգության և որակի բարելավմանը, կամ
   բ. թվային ֆինանսական ծառայությունների արագ զարգացմանը, գլոբալացմանը, կամ
   գ. նոր տեխնոլոգիաների կամ առկա տեխնոլոգիաները նորովի կիրառելու միջոցով ֆինանսական ծառայությունների մատուցմանը, կամ
   դ. Հայաստանի Հանրապետության ֆինանսական կազմակերպությունների ռիսկերի կառավարման արդյունավետության բարձրացմանը և կիբեռանվտանգության բարձր մակարդակի ապահովմանը, կամ
   ե. ֆինանսավորման կամ ներդրումների համար նոր հնարավորությունների ստեղծմանը:

4) Տեղեկատվություն՝ բանկի կողմից նախատեսվող այլ գործունեության պայմանների վերաբերյալ, այդ թվում՝ այլ գործունեության իրականացման կարգը, ժամկետները, դադարեցման պայմանները,
5) Տեղեկատվություն՝ բանկի կողմից նախատեսվող այլ գործունեությունից ակնկալվող եկամուտների և ծախսերի (միջին տարեկան կտրվածքով կամ բանկի համար ընդունելի այլ ձևաչափով) վերաբերյալ,
6) Վերլուծություն՝ բանկի կողմից նախատեսվող այլ գործունեության իրականացման դեպքում բանկի համար առաջացող ռիսկերի և դրանց նվազեցման համար կիրառվող գործիքների վերաբերյալ,
7) Բանկի և երրորդ անձի (այսուհետ՝ Գործընկեր) միջև կնքվելիք պայմանագրի նախագիծը (Գործընկերոջ առկայության դեպքում),
8) Գործընկերոջ վերաբերյալ տեղեկատվություն՝ համաձայն սույն կարգի Հավելված 2-ի (Գործընկերոջ առկայության դեպքում),
9) Բանկի կողմից նախատեսվող այլ գործունեության իրականացումը կարգավորող ներքին իրավական ակտերը (հաստատված ներքին իրավական ակտ չունենալու դեպքում՝ իրավական ակտի նախագիծը), որոնք պետք է ներառեն նաև այդ գործունեությունը դադարեցնելու (այդ թվում՝ նաև Կենտրոնական բանկի պահանջով) դեպքում բանկի գործողությունների ծրագիրը: Եթե այդ իրավական ակտերը նախկինում ներկայացվել են Կենտրոնական բանկ, ապա սույն կարգի Հավելված 1-ով սահմանված «Դիմումի հետ ներկայացվող փաստաթղթեր» սյունակում նշվում է տվյալ ակտի հղումը:

3. Սույն կարգի համաձայն ներկայացված փաստաթղթերում կամ տեղեկություններում վրիպակների, ոչ իրավաբանական անճշտությունների, թվաբանական սխալների և (կամ) նման այլ բացթողումների առկայության դեպքում Կենտրոնական բանկը դրանց մասին տեղեկացնում է բանկին: Դիմումը ներկայացված է համարվում ճշգրտված տեղեկությունները և փաստաթղթերը Կենտրոնական բանկ ներկայացնելու պահից:

4. Կենտրոնական բանկը, սույն կարգով պահանջվող տեղեկությունների պարզաբանման անհրաժեշտությունից, ինչպես նաև առանձին վերահսկողական նպատակներից ելնելով, կարող է բանկից պահանջել լրացուցիչ տեղեկություններ և պարզաբանումներ:

5. Սույն կարգով պահանջվող փաստաթղթերը և տեղեկությունները Կենտրոնական բանկ են ներկայացվում էլեկտրոնային տարբերակով՝ Սի-Բի-Էյ-նեթ համակարգի միջոցով, իսկ անհնարինության դեպքում՝ էլեկտրոնային կրիչով, պատվիրված նամակով կամ առձեռն՝ Կենտրոնական բանկ մուտքագրելու միջոցով:

6. Սույն կարգի 2-րդ կետով սահմանված փաստաթղթերը Կենտրոնական բանկ ներկայացնելուց հետո, մեկամսյա ժամկետում, Կենտրոնական բանկի նախագահի որոշմամբ սույն կարգով նախատեսված այլ գործունեության իրականացման թույլտվությունը տրամադրվում է կամ մերժվում: Կենտրոնական բանկի կողմից պահանջվող որոշակի տեղեկություններ և (կամ) պարզաբանումներ ստանալու նպատակով մեկամսյա ժամկետը Կենտրոնական բանկի նախագահի որոշմամբ կարող է կասեցվել երեք ամսից ոչ ավելի ժամկետով՝ այդ մասին գրավոր տեղեկացնելով բանկին: Ժամկետի կասեցման դեպքում փաստաթղթերի քննության վերսկսման որոշման պահից քննության ժամկետը չպետք է գերազանցի փաստաթղթերը ստանալու պահից հետո մեկամսյա ժամկետի և մինչև կասեցումն ընկած օրերի տարբերությամբ առաջացող օրերի քանակը:

7. Կենտրոնական բանկի նախագահի որոշմամբ մեկամսյա ժամկետում թույլտվության տրամադրումը չմերժելու կամ այդ ժամկետի կասեցման մասին բանկին չտեղեկացնելու դեպքում մեկամսյա ժամկետի ավարտին հաջորդող օրվանից թույլտվությունը համարվում է տրված:

8. Սույն Գլխով սահմանված թույլտվությունը տրվում է որոշակի ժամկետով կամ անժամկետ՝ հիմք ընդունելով բանկի՝ սույն Կարգի 2-րդ կետի համաձայն ներկայացրած հիմնավորումները:

## ԳԼՈՒԽ 2. ԲԱՆԿԵՐԻ ԿՈՂՄԻՑ ԱՅԼ ԳՈՐԾՈՒՆԵՈՒԹՅՈՒՆ ԻՐԱԿԱՆԱՑՆԵԼՈՒ ԹՈՒՅԼՏՎՈՒԹՅՈՒՆԸ ՄԵՐԺԵԼՈՒ ԿԱՄ ՏՐԱՄԱԴՐՎԱԾ ԹՈՒՅԼՏՎՈՒԹՅՈՒՆԸ ՈՒԺԸ ԿՈՐՑՐԱԾ ՃԱՆԱՉԵԼՈՒ ՀԻՄՔԵՐԸ

9. Կենտրոնական բանկը Կենտրոնական բանկի նախագահի որոշմամբ կարող է մերժել սույն կարգով սահմանված այլ գործունեության իրականացման թույլտվության տրամադրումը, եթե Կենտրոնական բանկի հիմնավոր կարծիքով.

1) ներկայացված փաստաթղթերը թերի կամ կեղծ են, փաստաթղթերում առկա են անարժանահավատ տեղեկություններ,
2) բանկի կողմից նախատեսվող այլ գործունեությունը չի բխում կամ սերտորեն կապված չէ բանկային գործունեության կամ Օրենքի 4-րդ գլխով նախատեսված գործառնությունների հետ,
3) բանկի կողմից նախատեսվող այլ գործունեության իրականացումը վտանգում կամ կարող է վտանգել բանկի հաճախորդների շահերը կամ բանկի և(կամ) ֆինանսական համակարգի կայունությունը,
4) բանկի կողմից նախատեսվող այլ գործունեության իրականացումը կարող է խոչընդոտել Կենտրոնական բանկի կողմից արդյունավետ վերահսկողության իրականացմանը,
5) բանկի կողմից նախատեսվող այլ գործունեության իրականացումը կարող է բանկի համար առաջացնել բիզնես մոդելի, համբավի կամ այլ ռիսկեր,
6) բանկի կողմից նախատեսվող այլ գործունեության իրականացումը չունի նորարարական բնույթ և(կամ) չի նպաստում ֆինանսական համակարգի թվայնացմանը:

10. Այն դեպքում, եթե բանկը ստացել է սույն կարգի Գլուխ 1-ով նախատեսված այլ գործունեության իրականացման թույլտվություն, բանկը պարտավորվում է սույն կարգի 2-րդ կետի 2-րդ, 3-րդ, 4-րդ, 7-րդ և 8-րդ ենթակետերով սահմանված տեղեկությունների յուրաքանչյուր փոփոխության դեպքում տեղեկացնել Կենտրոնական բանկին փոփոխությունը տեղի ունենալուց հետո մեկ ամսվա ընթացքում: Կենտրոնական բանկը կարող է բանկից պահանջել Կենտրոնական բանկի կողմից սահմանված պարբերականությամբ տեղեկացնել նաև սույն կարգի 2-րդ կետի 5-րդ և 6-րդ ենթակետերով սահմանված տեղեկատվության փոփոխության մասին:

11. Սույն կարգի Գլուխ 1-ի համաձայն տրված թույլտվությունը Կենտրոնական բանկի նախագահի որոշմամբ ուժը կորցրած է ճանաչվում, եթե բացահայտվել է տեղեկատվություն, որի արդյունքում առաջացել է սույն կարգի 9-րդ կետով սահմանված մերժման հիմքերից որևէ մեկը:

## ԳԼՈՒԽ 3. ԱՌԱՆՑ ԿԵՆՏՐՈՆԱԿԱՆ ԲԱՆԿ ԴԻՄԵԼՈՒ ԿԵՆՏՐՈՆԱԿԱՆ ԲԱՆԿԻ ԿՈՂՄԻՑ ԹՈՒՅԼԱՏՐՎԱԾ ԱՅԼ ԳՈՐԾՈՒՆԵՈՒԹՅԱՆ ՏԵՍԱԿՆԵՐԸ

12. Սույն կետով սահմանված գործունեություն իրականացնելու թույլտվությունը համարվում է տրված՝ առանց Կենտրոնական բանկ դիմելու.

1) Հայաստանի Հանրապետության պետական իշխանության մարմինների սպասարկման գրասենյակների գործառույթներ իրականացնող օպերատորի գործառույթը,
2) Բանկի կողմից գույքը վարձակալությամբ կամ ենթավարձակալությամբ (այսուհետ՝ վարձակալություն) տրամադրումը, եթե վարձակալությամբ տրամադրման պահի դրությամբ արդեն իսկ վարձակալությամբ տրամադրված և նոր տրամադրվող գույքերի հաշվեկշռային արժեքների հանրագումարը չի գերազանցում տրամադրման ամսաթվին նախորդող ամսվա վերջի դրությամբ հաշվարկված բանկի նորմատիվային հիմնական կապիտալի 5%-ը,

3) Բանկի տարածքը վճարահաշվարկային տերմինալների տեղադրման համար Հայաստանի Հանրապետության տարածքում վճարահաշվարկային գործառնություններ իրականացնելու լիցենզիա ունեցող կազմակերպություններին վարձակալությամբ տրամադրումը,
4) Հայաստանի Հանրապետության էներգետիկայի ոլորտը կարգավորող օրենսդրության համաձայն արեգակնային էներգիայի աղբյուրով ինքնավար էներգաարտադրող հանդիսացող բանկի և էլեկտրաէներգիայի բաշխման լիցենզիա ունեցող անձի միջև գործառնությունները՝ բանկային գործունեության իրականացման տարածքի համար արտադրվող էլեկտրաէներգիայի փոխանակման շրջանակում:

13. Սույն կարգի 12-րդ կետի 2-րդ ենթակետով սահմանված պայմանին չբավարարելու դեպքում բանկը կարող է դիմել Կենտրոնական բանկ՝ սույն կարգի 2-րդ կետի համաձայն:

14. Կենտրոնական բանկը Կենտրոնական բանկի նախագահի որոշմամբ բանկից պահանջում է սահմանված ժամկետում դադարեցնել սույն կարգի 12-րդ կետով սահմանված գործունեության իրականացումը, եթե բացահայտվել է տեղեկատվություն, որի արդյունքում առաջացել է սույն կարգի 9-րդ կետով սահմանված մերժման հիմքերից որևէ մեկը: Եթե բանկի և Գործընկերոջ միջև կնքված պայմանագրով սահմանվել է դրույթ, որով պայմանագրով նախատեսված գործունեության դադարեցումը բանկի համար կարող է առաջացնել բացասական հետևանք, ապա դա հիմք չէ, որ Կենտրոնական բանկը բանկից չպահանջի սահմանված ժամկետում գործունեությունը դադարեցնել:

*Հավելված 1*

**Դ Ի Մ ՈՒ Մ**

**«ԲԱՆԿԵՐԻ ԵՎ ԲԱՆԿԱՅԻՆ ԳՈՐԾՈՒՆԵՈՒԹՅԱՆ ՄԱՍԻՆ»
ՀԱՅԱՍՏԱՆԻ ՀԱՆՐԱՊԵՏՈՒԹՅԱՆ ՕՐԵՆՔՈՎ ՈՒՂՂԱԿԻՈՐԵՆ ՉՆԱԽԱՏԵՍՎԱԾ
ԳՈՐԾՈՒՆԵՈՒԹՅԱՆ ԿԱՄ ԳՈՐԾԱՌՆՈՒԹՅՈՒՆՆԵՐԻ ԻՐԱԿԱՆԱՑՄԱՆ ՀԱՄԱՐ ԿԵՆՏՐՈՆԱԿԱՆ
ԲԱՆԿԻ ԿՈՂՄԻՑ ԹՈՒՅԼՏՎՈՒԹՅՈՒՆ ՏՐԱՄԱԴՐԵԼՈՒ ՎԵՐԱԲԵՐՅԱԼ**

Հայաստանի Հանրապետության
կենտրոնական բանկի նախագահ
_____-ին

Հարգելի ……,

Խնդրում ենք ----------ին
*(բանկի լրիվ անվանումը)*

տրամադրել թույլտվություն ----------
*(գործառնության անվանումը)*

---------- համար:

Դիմումի հետ ներկայացված փաստաթղթերի ցանկը՝
_____
_____
_____
_____
_____
_____
_____

Իրավասու անձ՝
_____
/բանկի իրավասու անձի անունը, ազգանունը, ստորագրությունը/

____ _____ 20____ թ.

*Հավելված 2*

## ՏԵՂԵԿԱՏՎՈՒԹՅՈՒՆ ԳՈՐԾԸՆԿԵՐ ՀԱՆԴԻՍԱՑՈՂ ԻՐԱՎԱԲԱՆԱԿԱՆ ԱՆՁԱՆՑ ՎԵՐԱԲԵՐՅԱԼ

| **1. Իրավաբանական անձի տվյալները** | | |
|---|---|---|
| 1.1. Անվանումը _____<br>1.2. Գրանցման հասցեն _____<br>1.3. Գրանցման ամսաթիվը _____ վայրը _____ համարը _____<br>(օր/ամիս/տարի) | | |
| **2. Տեղեկություններ իրավաբանական անձի ղեկավարների (խորհրդի նախագահ, խորհրդի անդամ, գործադիր տնօրեն և գլխավոր հաշվապահ) վերաբերյալ** | | |
| Անունը, ազգանունը, անձնագրի տվյալները, հանրային ծառայության համարանիշը/հանրային ծառայության համարանիշ չստանալու մասին տեղեկանքի համարը | | Պաշտոնը |
| | | |
| | | |
| | | |
| | | |
| **3. Տեղեկություններ իրավաբանական անձի մասնակիցների վերաբերյալ** | | |
| Մասնակիցների անվանումը/ անունը, ազգանունը | Մասնակցության չափը (դրամով) | Մասնակցության չափը (%) |
| | | |
| | | |
| | | |

## ՏԵՂԵԿԱՏՎՈՒԹՅՈՒՆ ԳՈՐԾԸՆԿԵՐ ՀԱՆԴԻՍԱՑՈՂ ՖԻԶԻԿԱԿԱՆ ԱՆՁԱՆՑ ՎԵՐԱԲԵՐՅԱԼ

| **Ֆիզիկական անձի տվյալները** | | |
|---|---|---|
| Անունը, ազգանունը, անձնագրի տվյալները, հանրային ծառայության համարանիշը/ հանրային ծառայության համարանիշ չստանալու մասին տեղեկանքի համարը | Աշխատավայրը | Պաշտոնը |
| | | |
| | | |
| | | |

# ՎԻՃԱԿԱԳՐԱԿԱՆ ԱՄՓՈՓԱԳԻՐ

(ՄԱՅԻՍ 2022)

**Հայաստանի Հանրապետության կենտրոնական բանկի «ՀՀ ԿԲ տեղեկագիր» ամենամսյա պարբերականի «Վիճակագրական ամփոփագիր» բաժինը ներառում է դրամավարկային, արտաքին, հարկաբյուջետային և իրական հատվածների, ՀՀ վճարահաշվարկային և ֆինանսական համակարգերի ցուցանիշների վերաբերյալ տեղեկատվություն:**

**Իրական հատվածի (բացառությամբ բնականոն գնաճի) և արտաքին հատվածում ընդգրկված ապրանքների արտահանման ու ներմուծման վերաբերյալ տեղեկատվության աղբյուրը ՀՀ վիճակագրական կոմիտեն է (http://www.armstat.am), իսկ հարկաբյուջետային, արտաքին հատվածի, դրամավարկային և ֆինանսական վիճակագրության, բնականոն գնաճի և ՀՀ վճարահաշվարկային համակարգի վերաբերյալ տեղեկատվության աղբյուրը՝ ՀՀ կենտրոնական բանկը: Դրամավարկային և ֆինանսական վիճակագրությունում ընդգրկված է դրամավարկային ցուցանիշների, ֆինանսական շուկայի և ֆինանսական համակարգի հիմնական ցուցանիշների վերաբերյալ տեղեկատվություն:**

**Դրամավարկային ցուցանիշները կազմված են համաձայն ՀՀ ԿԲ «ՀՀ դրամավարկային և ֆինանսական վիճակագրության ձեռնարկի», որը տեղադրված է ՀՀ ԿԲ «Տնային էջի» «Վիճակագրություն» բաժնում:**

**Դրամավարկային ցուցանիշների, միջազգային պահուստների և արտաքին պարտավորությունների վերաբերյալ տեղեկատվությունը ենթակա է վերանայման եռամսյակային և տարեկան կտրվածքով՝ նշված ցուցանիշներում ՀՀ ԿԲ եզրափակիչ շրջանառության գործառնություններն ընդգրկելու նպատակով: Եռամսյակային տվյալները վերանայվում են (համարվում են վերջնական) հաշվետու եռամսյակի ավարտից երկու ամիս հետո, իսկ տարեկան տվյալները՝ հաշվետու տարվա ավարտից երեք ամիս հետո:**

**Վճարային հաշվեկշիռը, միջազգային ներդրումային դիրքը և արտաքին պարտքը կազմվում և հրապարակվում են եռամսյակային կտրվածքով՝ փետրվար, մայիս, օգոստոս և նոյեմբեր ամիսների տեղեկագրերում:**

**Ըստ ապահովագրական դասերի ապահովագրավճարների, ապահովագրական հատուցումների, գործող պայմանագրերի քանակների և գործող պայմանագրերով ապահովագրական գումարների վերաբերյալ տեղեկատվությունը հրապարակվում է տարեկան կտրվածքով՝ դեկտեմբեր ամսվա տեղեկագրում:**

**Վիճակագրական տվյալների հրապարակման ժամանակացույցը տեղադրված է ՀՀ ԿԲ «Տնային էջի» «Վիճակագրություն» բաժնում:**

Հարցերի և առաջարկությունների համար դիմել
Վիճակագրության վարչություն
Հեռախոս՝ (374 10) 592-562
Ֆաքս՝ (374 10) 592-564
Էլփոստ՝ statistics@cba.am

«Վիճակագրական ամփոփագիրը», ինչպես նաև ՀՀ ԿԲ այլ հրապարակումներ տեղադրվում են ՀՀ կենտրոնական բանկի «Տնային էջում», որի հասցեն է՝
http://www.cba.am

## Բ Ո Վ Ա Ն Դ Ա Կ Ո Ւ Թ Յ Ո Ւ Ն


Իրական հատվածի ցուցանիշներ ..... 22

*Մակրոտնտեսական ցուցանիշներ*

*Գների փոփոխություն*

*Գնաճ*

*Հիմնական ապրանքախմբերի նպաստումը գնաճին*

*Բնականոն գնաճ*

*Բնականոն գնաճին ամենամեծ նպաստում ունեցող ապրանքատեսակները*

Արտաքին հատվածի ցուցանիշներ ..... 26

*Ապրանքների արտահանում և ներմուծում*

*Ըստ երկրների ՀՀ բանկային համակարգի միջոցով ֆիզիկական անձանց փոխանցումները*

*Դեպի ՀՀ անձնական դրամական փոխանցումներն ըստ վճարային հաշվեկշռի*

*Իրական և անվանական արդյունավետ փոխարժեք*

*ՀՀ վճարային հաշվեկշիռ (ստանդարտ ներկայացում ըստ «Վճարային հաշվեկշռի կազմման ձեռնարկի» 6-րդ հրատարակության մեթոդաբանության)*

*ՀՀ միջազգային ներդրումային դիրք (ըստ «Վճարային հաշվեկշռի կազմման ձեռնարկի» 6-րդ հրատարակության մեթոդաբանության)*

*ՀՀ համախառն արտաքին պարտք (ըստ «Վճարային հաշվեկշռի կազմման ձեռնարկի» 6-րդ հրատարակության մեթոդաբանության)*

*Հայաստանի Հանրապետության միջազգային պահուստների կառուցվածքը*

*ՀՀ կենտրոնական բանկի արտաքին պարտավորությունների կառուցվածքը*

Պետական բյուջեի ցուցանիշներ ..... 45

*Կենտրոնական բանկի և Գանձապետարանի փոխհարաբերությունները*

Դրամավարկային ցուցանիշներ ..... 46

*Փողի ագրեգատներ և փողի բազմարկիչներ*

*Սեզոնայնորեն հարթեցված փողի ագրեգատներ*

*ՀՀ կենտրոնական բանկի ամփոփ ցուցանիշներ*

*ՀՀ առևտրային բանկերի ամփոփ ցուցանիշներ*

*ՀՀ վարկային կազմակերպությունների ամփոփ ցուցանիշներ*

*ՀՀ ավանդային կազմակերպությունների ամփոփ ցուցանիշներ*

*ՀՀ ավանդային կազմակերպությունների զուտ արտաքին ակտիվներ*

*Դոլարայնացման մակարդակը Հայաստանի Հանրապետությունում*

Ֆինանսական շուկա ..... 56

*Տոկոսադրույքներ*

*Բանկային տոկոսի հաշվարկային դրույքը*

*ՀՀ ԿԲ-ի կողմից սահմանված դրամավարկային քաղաքականության գործիքների տոկոսադրույքներ*

*Ֆինանսական շուկայում ՀՀ ԿԲ գործառնությունների ծավալը*

*ՀՀ ԿԲ-ի կողմից կնքված արժութային սվոպ գործառնությունների ծավալները և միջին տոկոսադրույքները*

*Ռեպո շուկայի շրջանառությունը*

*Առևտրային բանկերի կողմից տնտեսությունից ներգրավված ավանդների և տրամադրված վարկերի ծավալները և տոկոսադրույքները*

*Բանկերի և վարկային կազմակերպությունների կողմից տրամադրված վարկերի տոկոսադրույքներն ըստ մարզերի*

*Պետական կարճաժամկետ պարտատոմսերի առաջնային տեղաբաշխման ծավալները և եկամտաբերությունը*

*Պետական միջին ժամկետայնության արժեկտրոնային պարտատոմսերի առաջնային տեղաբաշխման ծավալները և եկամտաբերությունը*

*Պետական երկարաժամկետ արժեկտրոնային պարտատոմսերի առաջնային տեղաբաշխման ծավալները և եկամտաբերությունը*

*ՊՊ երկրորդային շուկայում իրականացված գործառնությունները*

*Պետական (Գանձապետական) պարտատոմսերում ներդրողների կառուցվածքը*

*ՀՀ եվրոպարտատոմսերով երկրորդային շուկայում իրականացված գործառնությունները*
*ՀՀ ԿԲ-ի կողմից արժութային շուկայում իրականացված գործառնությունները*
*Արժութային շուկայում իրականացված գործառնությունները*
*Արժութային շուկայում ձևավորված ՀՀ դրամ/ԱՄՆ դոլար միջին փոխարժեքը*
*Արժութային շուկայում ձևավորված ՀՀ դրամ/եվրո միջին փոխարժեքը*
*Արժութային շուկայում ձևավորված ՀՀ դրամ/ՌԴ ռուբլի միջին փոխարժեքը*
Վարկային ներդրումներ ..... 76
*Առևտրային բանկերի վարկերն ըստ տնտեսության հատվածների*
*Առևտրային բանկերի վարկային ներդրումներն ըստ ժամկետայնության*
*Առևտրային բանկերի վարկային գործառնությունների գործիքակազմը*
*Առևտրային բանկերի կողմից ռեզիդենտներին տրամադրված վարկերի ճյուղային կառուցվածքը*
*Առևտրային բանկերի չաշխատող ակտիվների տեսակարար կշիռն ըստ ոլորտների*
*ՀՀ առևտրային բանկերի ընդհանուր միջբանկային վարկերը*
*Վարկային կազմակերպությունների վարկերն ըստ տնտեսության հատվածների*
*Վարկային կազմակերպությունների վարկային ներդրումներն ըստ ժամկետայնության*
*Վարկային կազմակերպությունների այլ վարկային գործառնությունների գործիքակազմը*
*Վարկային կազմակերպությունների կողմից ռեզիդենտներին տրամադրված վարկերի ճյուղային կառուցվածքը*
Առևտրային բանկերի ավանդներ ..... 86
*Առևտրային բանկերի ավանդներն ըստ տնտեսության հատվածների*
Ֆինանսական կազմակերպությունների հիմնական ցուցանիշներ ..... 88
*Ֆինանսական կազմակերպությունների քանակը և կառուցվածքը*
*ՀՀ բանկերի հիմնական ցուցանիշները և դրանց փոփոխությունը*
*ՀՀ առևտրային բանկային հիմնական տնտեսական նորմատիվների մեծությունը*
*ՀՀ վարկային կազմակերպությունների հիմնական ցուցանիշները և դրանց փոփոխությունը*
*Վարկային կազմակերպությունների ընդհանուր կապիտալի համարժեքության նորմատիվի մեծությունը*
*ՀՀ ապահովագրական ընկերությունների հիմնական ցուցանիշները և դրանց փոփոխությունը*
*Պարտադիր կենսաթոշակային ֆոնդերի հիմնական ցուցանիշներ*
*Ներդրումային ծառայություններ մատուցող ընկերությունների հիմնական ցուցանիշներ*
*Ներդրումային ծառայություններ մատուցող անձանց կողմից կնքված գործարքներ*
*Կառավարման վերցված միջոցներ*
*Պահառության վերցված արժեթղթեր*
*ՀՀ վճարահաշվարկային կազմակերպությունների հիմնական ցուցանիշները և դրանց փոփոխությունը*
*Գրավատների ցուցանիշներ*
*Արտարժույթի փոխանակման կետերի կողմից իրականացված գործառնություններ*
Վճարահաշվարկային համակարգ ..... 97
*Կենտրոնական բանկի վճարահաշվարկային համակարգերով կատարված դրամական փոխանցումներ*
*ՀՀ տարածքում անկանխիկ վճարային գործիքներով բանկային համակարգում իրականացված փոխանցումներ*
*ՀՀ առևտրային բանկերի կողմից թողարկված՝ շրջանառության մեջ գտնվող վճարային քարտերի քանակը*
*ՀՀ առևտրային բանկերի և օտարերկրյա բանկերի կողմից թողարկված վճարային քարտերով իրականացված գործառնությունները ՀՀ տարածքում՝ ըստ սպասարկման միջոցների*
*ՀՀ բանկերի կողմից թողարկված քարտերով իրականացված գործառնություններն արտասահմանում*

## ՄԱԿՐՈՏՆՏԵՍԱԿԱՆ ՑՈՒՑԱՆԻՇՆԵՐ

| Անվանում | 2022 թ. ապրիլ | 2022 թ. ապրիլի իրական աճի փոփոխությունը 2021 թ. ապրիլի նկատմամբ (%) | 2022 թ. մայիս | 2022 թ. մայիսի իրական աճի փոփոխությունը 2021 թ. մայիսի նկատմամբ (%) |
|---|---|---|---|---|
| Տնտեսական ակտիվության ցուցանիշը | | 8.8 | | 13.0 |
| Արդյունաբերական արտադրանքի ծավալը *(մլն << դրամ)* | 204722.5[1] | 1.7[1] | 203981.8 | 2.0 |
| Շինարարության ծավալը *(մլն << դրամ)* | 25299.2 | 15.6 | 30788.6 | 18.1 |
| Առևտրի շրջանառության ծավալը *(մլն << դրամ)* | 305450.2 | 8.6 | 334838.3 | 12.4 |
| Ծառայությունների ծավալը *(մլն << դրամ)* | 194968.0 | 27.1 | 208435.5 | 30.2 |
| Էլեկտրաէներգիայի արտադրությունը *(մլն կՎտ/ժամ)* | 677.1 | 5.8 | 603.0 | 8.2 |
| Մեկ աշխատողի միջին ամսական անվանական աշխատավարձը *(<< դրամ)* | 268990[1] | 1.2[2] | 272578[3] | 1.9[4] |

## ԳՆԵՐԻ ՓՈՓՈԽՈՒԹՅՈՒՆ

| 2022 թ. | Գնաճ | Արդյունաբերողների արտադրանքի գների փոփոխությունը | Գների փոփոխությունը շինարարությունում | Գյուղատնտեսական արտադրանք արտադրողների իրացման գների փոփոխությունը |
|---|---|---|---|---|
| *նախորդ ամսվա նկատմամբ (%)* | | | | |
| Հունվար | 1.6 | 0.9 | 0.8 | 4.0 |
| Փետրվար | 0.1 | 3.7 | 1.3 | 0.2 |
| Մարտ | 1.8 | 2.0 | -0.8 | -0.2 |
| Ապրիլ | 2.3 | -2.4 | 0.5 | -1.3 |
| Մայիս | 0.1 | -3.1 | 1.0 | -4.5 |
| 2022 թ. հունվար - մայիսը<br>2021 թ. հունվար - մայիսի նկատմամբ | 7.7 | 9.6 | 11.5 | 19.9 |

## ԳՆԱՃ

| Ժամանակաշրջան | 2020 | 2021 | 2022 |
|---|---|---|---|
| *նախորդ ամսվա նկատմամբ (%)* | | | |
| Հունվար | 1.4 | 2.2 | 1.6 |
| Փետրվար | -0.2 | 0.6 | 0.1 |
| Մարտ | 0.5 | 1.0 | 1.8 |
| Ապրիլ | 0.9 | 1.3 | 2.3 |
| Մայիս | -0.1 | -0.4 | 0.1 |
| Հունիս | -1.4 | -0.8 | |
| Հուլիս | -2.1 | -0.5 | |
| Օգոստոս | -0.1 | 0.4 | |
| Սեպտեմբեր | -0.2 | -0.1 | |
| Հոկտեմբեր | 0.5 | 0.7 | |
| Նոյեմբեր | 1.3 | 1.7 | |
| Դեկտեմբեր | 3.4 | 1.6 | |
| *նախորդ տարվա նույն ամսվա նկատմամբ (%)* | | | |
| Հունվար | 0.3 | 4.5 | 7.1 |
| Փետրվար | -0.5 | 5.3 | 6.5 |
| Մարտ | -0.1 | 5.8 | 7.4 |
| Ապրիլ | 0.9 | 6.2 | 8.4 |
| Մայիս | 1.2 | 5.9 | 9.0 |
| Հունիս | 1.7 | 6.5 | |
| Հուլիս | 1.5 | 8.2 | |
| Օգոստոս | 1.8 | 8.8 | |
| Սեպտեմբեր | 1.4 | 8.9 | |
| Հոկտեմբեր | 1.3 | 9.1 | |
| Նոյեմբեր | 1.6 | 9.6 | |
| Դեկտեմբեր | 3.7 | 7.7 | |

## ՀԻՄՆԱԿԱՆ ԱՊՐԱՆՔԱԽՄԲԵՐԻ ՆՊԱՍՏՈՒՄԸ ԳՆԱՃԻՆ [5]

| Անվանում | 2022 թ. մայիսը 2021 թ. մայիսի նկատմամբ (%) | Նպաստումը գնաճին (փոկոսային կետ) |
|---|---|---|
| **Գնաճ** | **9.0** | |
| Սննդամթերք և ոչ ալկոհոլային խմիչք | 14.5 | 5.47 |
| Ալկոհոլային խմիչք, ծխախոտային արտադրատեսակներ | 7.7 | 0.29 |
| Հագուստ և կոշիկ | 8.4 | 0.18 |
| Կենցաղային ծառայություններ, ջուր, էլեկտրաէներգիա, գազ և վառելիքի այլ տեսակներ | 6.7 | 1.06 |
| Տնային գործածության առարկաներ, կենցաղային տեխնիկա և բնակարանների խնամքի ամենօրյա գործունեություն | 6.0 | 0.27 |
| Առողջապահություն | 0.8 | 0.06 |
| Տրանսպորտ | 8.6 | 0.82 |
| Կապ | 0.4 | 0.02 |
| Հանգիստ և մշակույթ | 13.3 | 0.23 |
| Կրթություն | 1.5 | 0.06 |
| Ռեստորաններ և հյուրանոցներ | 5.6 | 0.06 |
| Տարբեր ապրանքներ և ծառայություններ | 6.0 | 0.38 |

## ԲՆԱԿԱՆՈՆ ԳՆԱՃ [5,6]

| Ժամանակաշրջան | 2020 | 2021 | 2022 |
|---|---|---|---|
| *նախորդ ամսվա նկատմամբ (%)* | | | |
| Հունվար | 0.0 | 0.7 | 0.3 |
| Փետրվար | 0.1 | 0.8 | 0.6 |
| Մարտ | 0.0 | 0.8 | 1.1 |
| Ապրիլ | 0.5 | 0.6 | 1.3 |
| Մայիս | 0.0 | 0.4 | 0.7 |
| Հունիս | -0.1 | 0.3 | |
| Հուլիս | -0.1 | 0.3 | |
| Օգոստոս | 0.1 | 0.3 | |
| Սեպտեմբեր | 0.3 | 0.3 | |
| Հոկտեմբեր | 0.3 | 0.4 | |
| Նոյեմբեր | 0.3 | 0.6 | |
| Դեկտեմբեր | 0.9 | 0.5 | |
| *նախորդ տարվա նույն ամսվա նկատմամբ (%)* | | | |
| Հունվար | 0.4 | 3.0 | 5.8 |
| Փետրվար | 0.4 | 3.7 | 5.6 |
| Մարտ | 0.3 | 4.6 | 5.9 |
| Ապրիլ | 0.8 | 4.6 | 6.6 |
| Մայիս | 0.8 | 5.1 | 7.0 |
| Հունիս | 0.7 | 5.5 | |
| Հուլիս | 0.8 | 5.9 | |
| Օգոստոս | 0.8 | 6.1 | |
| Սեպտեմբեր | 0.9 | 6.1 | |
| Հոկտեմբեր | 1.2 | 6.2 | |
| Նոյեմբեր | 1.4 | 6.6 | |
| Դեկտեմբեր | 2.2 | 6.2 | |

## ԲՆԱԿԱՆՈՆ ԳՆԱՃԻՆ ԱՄԵՆԱՄԵԾ ՆՊԱՍՏՈՒՄՆ ՈՒՆԵՑՈՂ ԱՊՐԱՆՔԱՏԵՍԱԿՆԵՐԸ[5,6]

| Անվանում | 2022 թ. մայիսը 2021 թ. մայիսի նկատմամբ | Նպաստումը բնականոն գնաճին (տոկոսային կետ) |
|---|---|---|
| **Բնականոն գնաճ, այդ թվում՝** | **7.0** | |
| Հաց ցորենի՝ բարձր տեսակի | 14.6 | 0.63 |
| Գազ փոխադրամիջոցների լիցքավորման համար | 7.0 | 0.41 |
| Միս տավարի և հորթի՝ ոսկորով՝ թարմ կամ պաղեցրած | 12.8 | 0.40 |
| Պանիր կովի կաթից | 22.5 | 0.32 |
| Փաստացի վճարվող վարձավճար բնակարան վարձակալողի կողմից լրացուցիչ բնակատեղիների համար | 29.6 | 0.29 |
| Միջազգային հանգստի կազմակերպման համալիր ծառայություններ | 29.8 | 0.16 |
| Բենզին | 18.4 | 0.15 |
| Մածուն | 24.0 | 0.14 |
| Պանիր տնական | 24.8 | 0.14 |
| Ալյուր ցորենի՝ բարձր տեսակի | 13.5 | 0.13 |
| Թթվասեր | 14.2 | 0.11 |
| Իշխան՝ թարմ կամ պաղեցրած | 18.5 | 0.11 |
| Հավի միս (ամբողջական հավ)՝ թարմ, պաղեցրած | 8.6 | 0.11 |
| Հնդկացորեն | 41.7 | 0.10 |
| Լվացքի փոշի ավտոմատ մեքենայի համար | 6.4 | 0.09 |

*[1] Տվյալները վերանայվել են ՀՀ վիճակագրական կոմիտեի կողմից:*

*[2] Ըստ ՀՀ ԿԲ հաշվարկների՝ ՀՀ վիճակագրական կոմիտեի վերանայած տվյալների հիման վրա:*

*[3] Ըստ ՀՀ վիճակագրական կոմիտեի նախնական տվյալների:*

*[4] Ըստ ՀՀ ԿԲ հաշվարկների՝ ՀՀ վիճակագրական կոմիտեի նախնական տվյալների հիման վրա:*

*[5] Ըստ ՀՀ ԿԲ հաշվարկների՝ ՀՀ վիճակագրական կոմիտեի տվյալների հիման վրա:*

*[6] Արտաքսման և ճշգրտման եղանակով հաշվարկված:*

## ԱՊՐԱՆՔՆԵՐԻ ԱՐՏԱՀԱՆՈՒՄ ԵՎ ՆԵՐՄՈՒԾՈՒՄ

| Անվանում | 2022 թ. հունվար – ապրիլ (մլն ԱՄՆ դոլար) | 2022 թ. հունվար - ապրիլը 2021 թ. հունվար - ապրիլի նկատմամբ (%) | 2022 թ. հունվար – մայիս (մլն ԱՄՆ դոլար) | 2022 թ. հունվար - մայիսը 2021 թ. հունվար - մայիսի նկատմամբ (%) |
|---|---|---|---|---|
| Արտահանում (ՖՕԲ) | 1025.7 | 125.2 | 1385.5 | 127.5 |
| Ներմուծում (ՍԻՖ) | 1881.3 | 139.1 | 2527.9 | 142.2 |
| Առևտրային հաշվեկշռի պակասուրդ | 855.6 | 160.5 | 1142.4 | 180.1 |

## ԸՍՏ ԵՐԿՐՆԵՐԻ ՀՀ ԲԱՆԿԱՅԻՆ ՀԱՄԱԿԱՐԳԻ ՄԻՋՈՑՈՎ ՖԻԶԻԿԱԿԱՆ ԱՆՁԱՆՑ ՓՈԽԱՆՑՈՒՄՆԵՐԸ

*հազար ԱՄՆ դոլար*

| Երկիր | 2021 թվական | | | | | |
|---|---|---|---|---|---|---|
| | մայիս | | | հունվար – մայիս | | |
| | Ներհոսք | Արտահոսք | Զուտ ներհոսք | Ներհոսք | Արտահոսք | Զուտ ներհոսք |
| Ռուսաստանի Դաշնություն | 72078 | 32518 | 39560 | 289678 | 153625 | 136054 |
| ԱՄՆ | 46029 | 20555 | 25474 | 211952 | 77594 | 134358 |
| Ուկրաինա | 1318 | 1388 | -70 | 6636 | 6930 | -294 |
| Ղազախստան | 8909 | 372 | 8537 | 30260 | 1879 | 28381 |
| Գերմանիա | 4827 | 1941 | 2886 | 29241 | 13193 | 16048 |
| Իսպանիա | 1008 | 674 | 334 | 6271 | 5688 | 583 |
| Ֆրանսիա | 7468 | 2218 | 5249 | 25254 | 8054 | 17200 |
| ԱՄԷ | 1514 | 2272 | -758 | 7853 | 13103 | -5250 |
| Չինաստան | 171 | 6107 | -5937 | 871 | 26572 | -25700 |
| Թուրքիա | 100 | 377 | -278 | 735 | 1963 | -1228 |
| Այլ երկրներ | 31433 | 28161 | 3272 | 139611 | 158302 | -18690 |
| **Ընդամենը** | **174854** | **96583** | **78271** | **748363** | **466902** | **281461** |

*հազար ԱՄՆ դոլար*

| Երկիր | 2022 թվական | | | | | |
|---|---|---|---|---|---|---|
| | մայիս | | | հունվար – մայիս | | |
| | Ներհոսք | Արտահոսք | Զուտ ներհոսք | Ներհոսք | Արտահոսք | Զուտ ներհոսք |
| Ռուսաստանի Դաշնություն | 266213 | 27478 | 238735 | 679403 | 182468 | 496935 |
| ԱՄՆ | 57598 | 20555 | 37043 | 256668 | 104453 | 152215 |
| Ուկրաինա | 28 | 2533 | -2505 | 3559 | 7938 | -4379 |
| Ղազախստան | 6207 | 892 | 5315 | 23048 | 3062 | 19985 |
| Գերմանիա | 7704 | 8513 | -809 | 30090 | 22979 | 7111 |
| Իսպանիա | 1232 | 3444 | -2211 | 6588 | 11890 | -5302 |
| Ֆրանսիա | 3656 | 2872 | 784 | 25710 | 12735 | 12975 |
| ԱՄԷ | 3083 | 15866 | -12783 | 12609 | 60604 | -47995 |
| Չինաստան | 319 | 7916 | -7597 | 1086 | 29254 | -28168 |
| Թուրքիա | 209 | 466 | -257 | 658 | 3888 | -3231 |
| Այլ երկրներ | 65866 | 55632 | 10234 | 232857 | 220619 | 12238 |
| **Ընդամենը** | **412116** | **146167** | **265949** | **1272276** | **659892** | **612384** |

## ԸՍՏ ԵՐԿՐՆԵՐԻ ՀՀ ԲԱՆԿԱՅԻՆ ՀԱՄԱԿԱՐԳԻ ՄԻՋՈՑՈՎ ՖԻԶԻԿԱԿԱՆ ԱՆՁԱՆՑ ՓՈԽԱՆՑՈՒՄՆԵՐԸ

*մլն ՀՀ դրամ*

| Երկիր | 2021 թվական | | | | | |
|---|---|---|---|---|---|---|
| | մայիս | | | հունվար – մայիս | | |
| | Ներհոսք | Արտահոսք | Զուտ ներհոսք | Ներհոսք | Արտահոսք | Զուտ ներհոսք |
| Ռուսաստանի Դաշնություն | 37574 | 16952 | 20621 | 151773 | 80529 | 71244 |
| ԱՄՆ | 23998 | 10713 | 13285 | 111087 | 40600 | 70487 |
| Ուկրաինա | 687 | 724 | -37 | 3477 | 3635 | -159 |
| Ղազախստան | 4645 | 194 | 4451 | 15857 | 987 | 14870 |
| Գերմանիա | 2516 | 1012 | 1504 | 15333 | 6915 | 8418 |
| Իսպանիա | 525 | 351 | 174 | 3284 | 2989 | 295 |
| Ֆրանսիա | 3892 | 1157 | 2734 | 13220 | 4217 | 9004 |
| ԱՄԷ | 789 | 1184 | -395 | 4114 | 6862 | -2748 |
| Չինաստան | 89 | 3184 | -3095 | 456 | 13925 | -13469 |
| Թուրքիա | 52 | 197 | -145 | 385 | 1027 | -642 |
| Այլ երկրներ | 16385 | 14679 | 1706 | 73132 | 82795 | -9663 |
| **Ընդամենը** | **91152** | **50348** | **40804** | **392120** | **244481** | **147639** |

*մլն ՀՀ դրամ*

| Երկիր | 2022 թվական | | | | | |
|---|---|---|---|---|---|---|
| | մայիս | | | հունվար – մայիս | | |
| | Ներհոսք | Արտահոսք | Զուտ ներհոսք | Ներհոսք | Արտահոսք | Զուտ ներհոսք |
| Ռուսաստանի Դաշնություն | 121454 | 12533 | 108922 | 320000 | 87604 | 232396 |
| ԱՄՆ | 26388 | 9406 | 16982 | 122681 | 49910 | 72771 |
| Ուկրաինա | 13 | 1153 | -1140 | 1712 | 3756 | -2044 |
| Ղազախստան | 2837 | 404 | 2434 | 10903 | 1453 | 9450 |
| Գերմանիա | 3513 | 3911 | -398 | 14296 | 10895 | 3401 |
| Իսպանիա | 564 | 1565 | -1001 | 3145 | 5619 | -2474 |
| Ֆրանսիա | 1674 | 1310 | 363 | 12373 | 6103 | 6271 |
| ԱՄԷ | 1412 | 7241 | -5830 | 5998 | 28813 | -22815 |
| Չինաստան | 145 | 3620 | -3476 | 515 | 13890 | -13375 |
| Թուրքիա | 96 | 212 | -117 | 312 | 1867 | -1556 |
| Այլ երկրներ | 30057 | 25439 | 4618 | 110826 | 104982 | 5844 |
| **Ընդամենը** | **188152** | **66794** | **121358** | **602761** | **314893** | **287869** |

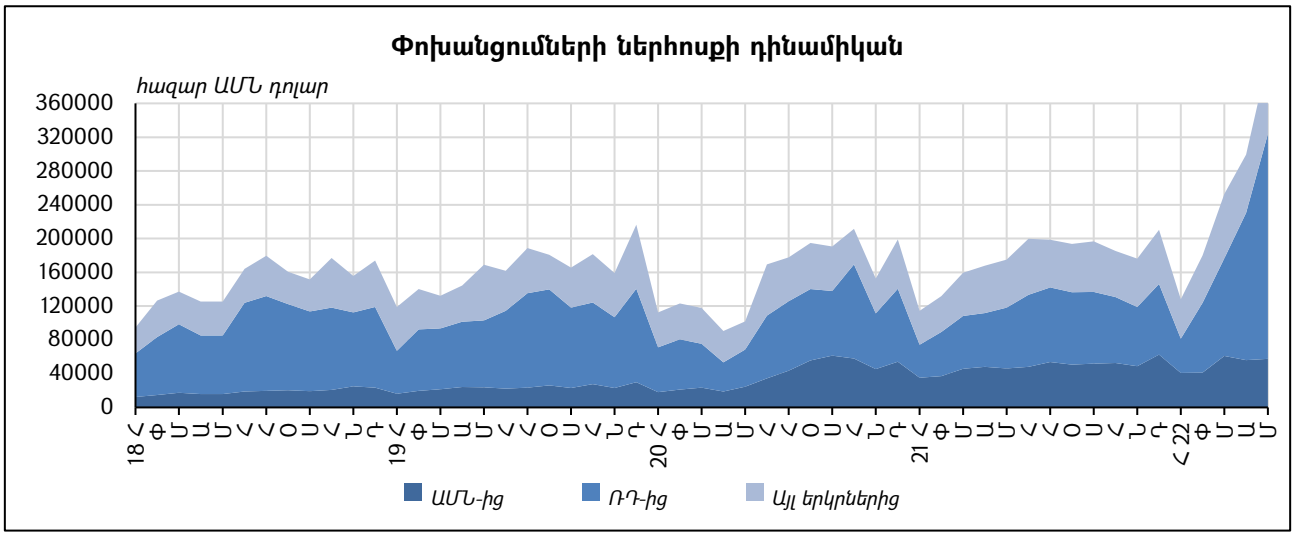

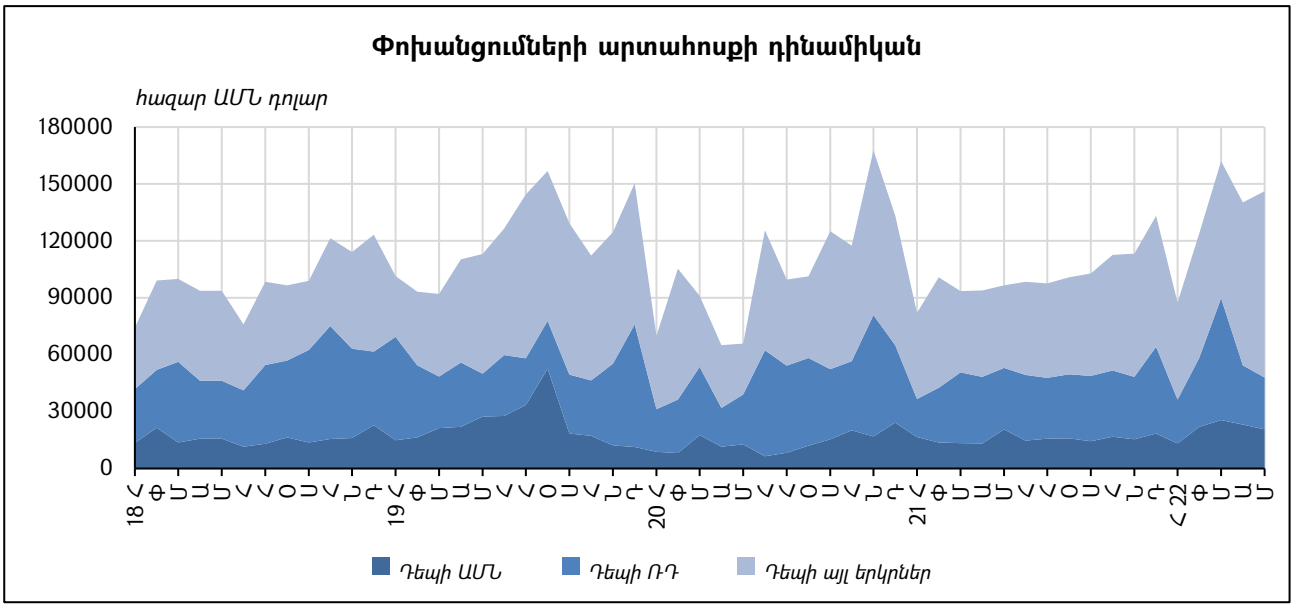


## ԴԵՊԻ ՀՀ ԱՆՁՆԱԿԱՆ ԴՐԱՄԱԿԱՆ ՓՈԽԱՆՑՈՒՄՆԵՐՆ ԸՍՏ ՎՃԱՐԱՅԻՆ ՀԱՇՎԵԿՇՌԻ

*մլն ԱՄՆ դոլար*

| Ցուցանիշներ | 2021 | | | | | 2022 |
|---|---|---|---|---|---|---|
| | I եռ. | II եռ. | III եռ. | IV եռ. | Տարեկան | I եռ. |
| **Դրամական փոխանցումներ** | **316.8** | **423.5** | **450.4** | **421.0** | **1611.6** | **275.8** |
| Աշխատողների զուտ աշխատավարձ[1] | 63.6 | 84.6 | 89.5 | 82.9 | 320.6 | 68.5 |
| Աշխատողների աշխատավարձ[2] | 81.9 | 108.9 | 115.3 | 106.8 | 412.8 | 88.3 |
| Որպես ծառայություն դասակարգված սեզոնային աշխատողների աշխատանքների դիմաց ստացված զուտ եկամուտներ[3] | 12.7 | 16.9 | 17.9 | 16.5 | 63.9 | 13.7 |
| Որպես ծառայություն դասակարգված սեզոնային աշխատողների աշխատանքների դիմաց ստացված համախառն եկամուտներ | 16.3 | 21.7 | 23.0 | 21.3 | 82.3 | 17.6 |
| Անձնական տրանսֆերտներ | 233.4 | 310.4 | 328.8 | 306.9 | 1179.5 | 186.4 |
| Կապիտալ տրանսֆերտներ | 7.0 | 11.6 | 14.2 | 14.7 | 47.6 | 7.2 |

*[1] Զուտ աշխատավարձը/եկամուտը սեզոնային աշխատողների կողմից ստացված աշխատավարձն է/եկամուտն է՝ առանց եկամտահարկի, տրանսպորտային ծախսերի և արտերկրում կատարված այլ ծախսումների:*
*[2] Ներառված չեն վճարային հաշվեկշռի համար կատարված այլ լրահաշվարկները, մասնավորապես՝ ՀՀ տարածքում տեղաբաշխված անկլավային տարածքում ռեզիդենտ աշխատողների ստացած աշխատավարձերը:*
*[3] Արտերկիր սեզոնային աշխատանքի մեկնողների մի մասի ստացած եկամուտը դասակարգվում է ոչ թե որպես աշխատավարձ, այլ որպես ծառայությունների արտահանում, քանի որ նրանց դեպքում չկան գործատու-աշխատող հարաբերություններ: Գնահատականը տրված է 2011 թվականից՝ հիմնվելով հարցումների տվյալների վրա:*

## ԻՐԱԿԱՆ ԵՎ ԱՆՎԱՆԱԿԱՆ ԱՐԴՅՈՒՆԱՎԵՏ ՓՈԽԱՐԺԵՔ (ԻՆԴԵՔՍ) [1,2,3,4]

| 2021 | Հ | Փ | Մ | Ա | Մ | Հ | Հ | Օ | Ս | Հ | Ն | Դ |
|---|---|---|---|---|---|---|---|---|---|---|---|---|
| Իրական արդյունավետ փոխարժեք, ինդեքս (1997=100) | 140.1 | 139.6 | 140.5 | 142.9 | 140.4 | 140.8 | 147.6 | 147.6 | 147.5 | 150.3 | 154.8 | 157.1 |
| Անվանական արդյունավետ փոխարժեք, ինդեքս (1997=100) | 292.5 | 291.8 | 293.3 | 296.4 | 294.0 | 298.8 | 316.4 | 316.5 | 318.8 | 326.4 | 333.7 | 337.4 |
| | | | | | | | | | | | | |
| **2022** | **Հ** | **Փ** | **Մ** | **Ա** | **Մ** | **Հ** | **Հ** | **Օ** | **Ս** | **Հ** | **Ն** | **Դ** |
| Իրական արդյունավետ փոխարժեք, ինդեքս (1997=100) | 159.1 | 157.9 | 162.7 | 169.1 | 166.1 | | | | | | | |
| Անվանական արդյունավետ փոխարժեք, ինդեքս (1997=100) | 340.9 | 342.5 | 358.2 | 360.5 | 357.1 | | | | | | | |

*[1] Հաշվարկում ընդգրկված են 12 գործընկեր երկրների փվյալները՝ բացառելով մարդասիրական օգնությունը, բնական գազի, նավթի և ադամանդի առևտուրը, 2007-2011 թթ. կշիռներով, 1997=100:*
*[2] Բոլոր փվյալները ներկայացված են ըստ ԿԲ գնահատումների և պարբերաբար ենթակա են վերանայման:*
*[3] Աճը նշանակում է արժևորում:*
*[4] Վերանայվել են Իրանի Իսլամական Հանրապետության փվյալները, մասնավորապես՝ ազգային արժույթի փոխարժեքի մասով: Սկսած 2018 թվականի հունվարից՝ ԻԻՀ կենտրոնական բանկի փվյալների փոխարեն օգտագործվել են արտարժույթի շուկայի փվյալները, իսկ ՍԳԻ հաշվարկներում՝ ԻԻՀ վիճակագրական ծառայության փվյալները:*

## ՀՀ ՎՃԱՐԱՅԻՆ ՀԱՇՎԵԿՇԻՌ (ՍՏԱՆԴԱՐՏ ՆԵՐԿԱՅԱՑՈՒՄ ԸՍՏ «ՎՃԱՐԱՅԻՆ ՀԱՇՎԵԿՇՌԻ ԿԱԶՄՄԱՆ ՁԵՌՆԱՐԿԻ» 6-ՐԴ ՀՐԱՏԱՐԱԿՈՒԹՅԱՆ ՄԵԹՈԴԱԲԱՆՈՒԹՅԱՆ)[1,2]

*մլն ԱՄՆ դոլար*

| | 2021[3] | | | | | 2022 |
|---|---|---|---|---|---|---|
| | I եռ. | II եռ. | III եռ. | IV եռ. | Տարեկան | I եռ. |
| *1* | *2* | *3* | *4* | *5* | *6* | *7* |
| **1. ԸՆԹԱՑԻԿ ՀԱՇԻՎ** | **-67.7** | **13.4** | **-52.4** | **-444.8** | **-551.5** | **-284.2** |
| *կրեդիտ* | 1287.2 | 1729.6 | 1941.7 | 1957.6 | 6916.1 | 1668.5 |
| *դեբետ* | 1354.9 | 1716.2 | 1994.1 | 2402.3 | 7467.5 | 1952.7 |
| **ԱՊՐԱՆՔՆԵՐ ԵՎ ԾԱՌԱՅՈՒԹՅՈՒՆՆԵՐ** | **-169.1** | **-189.1** | **-251.2** | **-587.0** | **-1196.3** | **-300.6** |
| *կրեդիտ* | 883.2 | 1210.4 | 1401.0 | 1430.5 | 4925.1 | 1283.0 |
| *դեբետ* | 1052.3 | 1399.5 | 1652.1 | 2017.5 | 6121.4 | 1583.6 |
| **Ապրանքներ** | -228.0 | -274.4 | -416.2 | -675.7 | -1594.3 | -430.0 |
| *կրեդիտ* | 611.9 | 846.8 | 814.8 | 913.6 | 3187.1 | 782.2 |
| *դեբետ* | 839.9 | 1121.2 | 1231.0 | 1589.3 | 4781.4 | 1212.3 |
| **Ապրանքների առևտուրն ըստ վճարային հաշվեկշռի հիմքի** | **-231.4** | **-287.7** | **-422.4** | **-696.5** | **-1638.1** | **-451.7** |
| *կրեդիտ* | 589.2 | 815.8 | 780.3 | 867.9 | 3053.3 | 748.6 |
| *դեբետ* | 820.7 | 1103.5 | 1202.8 | 1564.4 | 4691.4 | 1200.4 |
| Որից վերաարտահանում (կրեդիտ) | 2.9 | 3.8 | 4.3 | 4.0 | 14.9 | 5.6 |
| Ապրանքների վերավաճառքի գծով զուտ արտահանում (կրեդիտ) | 0.0 | 0.0 | 0.0 | 0.0 | 0.0 | 0.0 |
| Ոչ մոնետար ոսկի | 3.5 | 13.3 | 6.3 | 20.8 | 43.8 | 21.7 |
| *կրեդիտ* | 22.7 | 31.0 | 34.5 | 45.6 | 133.8 | 33.6 |
| *դեբետ* | 19.2 | 17.7 | 28.2 | 24.9 | 90.0 | 11.9 |
| **Ծառայություններ** | **58.9** | **85.3** | **165.0** | **88.8** | **398.0** | **129.4** |
| *կրեդիտ* | 271.3 | 363.7 | 586.1 | 517.0 | 1738.1 | 500.7 |
| *դեբետ* | 212.4 | 278.3 | 421.1 | 428.2 | 1340.0 | 371.4 |
| Այլ կողմերին պատկանող նյութական ռեսուրսների վերամշակման ծառայություններ | 9.3 | 8.8 | 12.2 | 10.8 | 41.0 | 10.0 |
| *կրեդիտ* | 9.3 | 8.8 | 12.2 | 10.8 | 41.0 | 10.0 |
| *դեբետ* | - | - | - | - | - | - |
| Ապրանքներ վերամշակման համար հաշվետու երկրում- Ապրանքներ վերադարձված (կր), Ապրանքներ ստացված (դբ) | 9.3 | 8.8 | 12.2 | 10.8 | 41.0 | 10.0 |
| *կրեդիտ* | 36.0 | 39.7 | 43.2 | 52.6 | 171.5 | 50.3 |
| *դեբետ* | 26.7 | 30.9 | 31.0 | 41.8 | 130.4 | 40.3 |
| Ապրանքներ վերամշակման համար արտերկրում- Ապրանքներ ուղարկված (կր), Ապրանքներ վերադարձված (դբ) | - | - | - | - | - | - |
| *կրեդիտ* | - | - | - | - | - | - |
| *դեբետ* | - | - | - | - | - | - |
| Տեխնիկական սպասարկման և վերանորոգման ծառայություններ | -4.3 | -6.5 | -7.2 | -7.0 | -25.0 | -5.6 |
| *կրեդիտ* | 0.7 | 0.9 | 1.0 | 1.0 | 3.5 | 0.8 |
| *դեբետ* | 4.9 | 7.4 | 8.2 | 8.0 | 28.6 | 6.4 |
| Տրանսպորտ | -30.2 | -36.2 | -55.0 | -83.9 | -205.4 | -52.2 |
| *կրեդիտ* | 57.1 | 79.3 | 80.8 | 87.2 | 304.4 | 75.5 |
| *դեբետ* | 87.4 | 115.5 | 135.8 | 171.2 | 509.9 | 127.8 |
| որից՝ մարդատար | -3.2 | -3.5 | -6.0 | -6.4 | -19.1 | 0.3 |
| *կրեդիտ* | 4.6 | 6.6 | 9.9 | 8.1 | 29.2 | 8.4 |
| *դեբետ* | 7.8 | 10.1 | 15.9 | 14.5 | 48.3 | 8.0 |
| բեռնատար | -26.5 | -30.3 | -45.3 | -72.6 | -174.6 | -50.1 |
| *կրեդիտ* | 50.0 | 68.6 | 65.0 | 73.7 | 257.4 | 62.6 |
| *դեբետ* | 76.5 | 99.0 | 110.3 | 146.2 | 432.0 | 112.7 |
| այլ | -0.6 | -2.4 | -3.8 | -5.0 | -11.7 | -2.5 |
| *կրեդիտ* | 2.5 | 4.1 | 5.8 | 5.4 | 17.9 | 4.6 |
| *դեբետ* | 3.1 | 6.5 | 9.6 | 10.4 | 29.6 | 7.1 |

| 1 | 2 | 3 | 4 | 5 | 6 | 7 |
|---|---|---|---|---|---|---|
| Ծովային տրանսպորտ | -13.2 | -17.7 | -19.5 | -25.0 | -75.5 | -19.2 |
| *կրեդիտ* | - | - | - | - | - | - |
| *դեբետ* | 13.2 | 17.7 | 19.5 | 25.0 | 75.5 | 19.2 |
| Օդային տրանսպորտ | -1.0 | -4.3 | -8.5 | -14.5 | -28.2 | -0.6 |
| *կրեդիտ* | 9.4 | 12.2 | 16.0 | 14.3 | 51.9 | 14.3 |
| *դեբետ* | 10.5 | 16.5 | 24.4 | 28.8 | 80.1 | 14.9 |
| Տրանսպորտի այլ տեսակներ | -15.8 | -14.0 | -26.7 | -44.3 | -100.7 | -32.0 |
| *կրեդիտ* | 47.6 | 67.0 | 64.7 | 72.7 | 252.1 | 61.3 |
| *դեբետ* | 63.4 | 81.0 | 91.4 | 117.0 | 352.8 | 93.3 |
| Փոստային և սուրհանդակային ծառայություններ | -0.2 | -0.3 | -0.3 | -0.2 | -1.0 | -0.4 |
| *կրեդիտ* | 0.1 | 0.1 | 0.1 | 0.2 | 0.4 | 0.0 |
| *դեբետ* | 0.3 | 0.3 | 0.4 | 0.4 | 1.5 | 0.4 |
| Ճանապարհորդություն | 19.7 | 46.8 | 145.9 | 104.0 | 316.4 | 96.2 |
| *կրեդիտ* | 71.5 | 126.2 | 339.1 | 247.4 | 784.2 | 241.8 |
| *դեբետ* | 51.8 | 79.4 | 193.2 | 143.4 | 467.8 | 145.6 |
| Գործնական | -8.6 | -9.4 | -5.5 | 2.5 | -20.9 | -10.7 |
| *կրեդիտ* | 6.9 | 11.3 | 28.0 | 23.9 | 70.1 | 17.4 |
| *դեբետ* | 15.5 | 20.7 | 33.4 | 21.4 | 91.1 | 28.1 |
| Անձնական | 28.3 | 56.2 | 151.4 | 101.5 | 337.4 | 106.9 |
| *կրեդիտ* | 64.6 | 114.9 | 311.1 | 223.5 | 714.1 | 224.4 |
| *դեբետ* | 36.2 | 58.7 | 159.8 | 122.0 | 376.7 | 117.5 |
| Շինարարություն | 7.8 | 19.7 | 14.0 | 3.5 | 45.1 | 9.0 |
| *կրեդիտ* | 15.0 | 28.9 | 24.2 | 20.6 | 88.6 | 20.1 |
| *դեբետ* | 7.2 | 9.1 | 10.2 | 17.0 | 43.5 | 11.1 |
| Ապահովագրություն և կենսաթոշակային ծառայություններ | -5.5 | -8.0 | -9.9 | -11.4 | -34.8 | -10.4 |
| *կրեդիտ* | 6.6 | 9.3 | 9.0 | 9.8 | 34.7 | 8.4 |
| *դեբետ* | 12.1 | 17.3 | 18.9 | 21.2 | 69.5 | 18.8 |
| Ֆինանսական ծառայություններ | -1.9 | -1.2 | -1.8 | -2.2 | -7.0 | -2.0 |
| *կրեդիտ* | 3.3 | 3.7 | 3.3 | 3.9 | 14.2 | 3.9 |
| *դեբետ* | 5.2 | 4.8 | 5.1 | 6.0 | 21.2 | 6.0 |
| Հեռահաղորդակցության, համակարգչային և տեղեկատվական ծառայություններ | 77.4 | 76.5 | 83.8 | 101.1 | 338.8 | 110.8 |
| *կրեդիտ* | 87.7 | 86.2 | 94.6 | 113.8 | 382.4 | 120.1 |
| *դեբետ* | 10.3 | 9.7 | 10.8 | 12.8 | 43.6 | 9.3 |
| Այլ գործնական ծառայություններ | -16.7 | -14.5 | -17.2 | -26.5 | -74.9 | -22.7 |
| *կրեդիտ* | 7.4 | 8.4 | 9.6 | 11.1 | 36.5 | 7.7 |
| *դեբետ* | 24.1 | 22.9 | 26.8 | 37.6 | 111.4 | 30.3 |
| Անձնական, մշակութային և զվարճանքի ծառայություններ | -3.2 | -4.5 | -2.7 | -2.6 | -13.0 | -3.8 |
| *կրեդիտ* | 2.8 | 2.0 | 3.3 | 3.0 | 11.1 | 2.9 |
| *դեբետ* | 6.0 | 6.5 | 6.1 | 5.6 | 24.2 | 6.7 |
| Պետական ապրանքներ և ծառայություններ | 6.4 | 4.4 | 3.1 | 3.0 | 16.8 | 0.0 |
| *կրեդիտ* | 9.9 | 10.0 | 9.1 | 8.3 | 37.3 | 9.5 |
| *դեբետ* | 3.5 | 5.6 | 6.1 | 5.3 | 20.5 | 9.4 |
| **ՍԿԶԲՆԱԿԱՆ ԵԿԱՄՈՒՏՆԵՐ** | **-105.8** | **-76.4** | **-92.9** | **-117.2** | **-392.3** | **-142.3** |
| *կրեդիտ* | 103.5 | 129.8 | 134.5 | 126.1 | 493.9 | 105.0 |
| *դեբետ* | 209.3 | 206.2 | 227.4 | 243.3 | 886.2 | 247.3 |
| Աշխատողների վարձատրություն | 64.2 | 89.6 | 95.8 | 84.1 | 333.6 | 69.8 |
| *կրեդիտ* | 86.4 | 113.3 | 119.7 | 111.2 | 430.6 | 92.7 |
| *դեբետ* | 22.2 | 23.8 | 23.9 | 27.1 | 97.0 | 22.9 |
| Ներդրումային եկամուտներ | -169.9 | -166.0 | -188.7 | -201.3 | -725.9 | -212.1 |
| *կրեդիտ* | 17.2 | 16.4 | 14.8 | 14.9 | 63.3 | 12.3 |
| *դեբետ* | 187.1 | 182.5 | 203.4 | 216.2 | 789.2 | 224.4 |

| 1 | 2 | 3 | 4 | 5 | 6 | 7 |
|---|---|---|---|---|---|---|
| Ուղղակի ներդրումներից | -108.2 | -94.8 | -119.5 | -128.1 | -450.5 | -138.4 |
| *կրեդիտ* | 1.9 | 2.4 | 1.2 | 2.0 | 7.5 | 1.2 |
| *դեբետ* | 110.1 | 97.2 | 120.7 | 130.0 | 458.0 | 139.6 |
| Եկամուտ կապիտալում և ներդրումային ֆոնդերում մասնակցությունից | -84.4 | -70.4 | -93.8 | -102.3 | -350.9 | -112.2 |
| *կրեդիտ* | 0.0 | 0.0 | 0.0 | - | 0.0 | 0.0 |
| *դեբետ* | 84.4 | 70.4 | 93.8 | 102.3 | 350.9 | 112.2 |
| Շահաբաժիններ և գանձումներ քվազի-կորպորացիաների եկամուտներից | -10.2 | -41.8 | -4.4 | -0.8 | -57.2 | -34.2 |
| *կրեդիտ* | 0.0 | 0.0 | 0.0 | - | 0.0 | 0.0 |
| *դեբետ* | 10.2 | 41.8 | 4.4 | 0.8 | 57.2 | 34.2 |
| Վերաներդրված եկամուտ | -74.3 | -28.5 | -89.4 | -101.5 | -293.7 | -77.9 |
| *կրեդիտ* | - | - | - | - | - | - |
| *դեբետ* | 74.3 | 28.5 | 89.4 | 101.5 | 293.7 | 77.9 |
| Տոկոսավճարներ | -23.8 | -24.4 | -25.7 | -25.8 | -99.6 | -26.2 |
| *կրեդիտ* | 1.9 | 2.4 | 1.2 | 2.0 | 7.5 | 1.2 |
| *դեբետ* | 25.7 | 26.8 | 26.9 | 27.7 | 107.1 | 27.4 |
| Պորտֆելային ներդրումներից | -10.7 | -17.6 | -14.3 | -17.0 | -59.7 | -19.0 |
| *կրեդիտ* | 5.1 | 4.6 | 3.7 | 3.1 | 16.6 | 3.4 |
| *դեբետ* | 15.9 | 22.2 | 18.0 | 20.2 | 76.3 | 22.4 |
| Ներդրումային եկամուտ կապիտալում և ներդրումային ֆոնդերում մասնակցությունից | 1.0 | -2.4 | 0.6 | 0.7 | -0.1 | 0.5 |
| *կրեդիտ* | 1.0 | 0.6 | 0.6 | 0.7 | 2.8 | 0.5 |
| *դեբետ* | - | 3.0 | 0.0 | 0.0 | 3.0 | - |
| Տոկոսավճարներ | -11.7 | -15.2 | -14.9 | -17.8 | -59.6 | -19.5 |
| *կրեդիտ* | 4.2 | 4.0 | 3.1 | 2.4 | 13.8 | 2.9 |
| *դեբետ* | 15.9 | 19.2 | 18.0 | 20.2 | 73.3 | 22.4 |
| Այլ ներդրումներից | -51.0 | -53.7 | -54.9 | -56.2 | -215.7 | -54.8 |
| *կրեդիտ* | 10.1 | 9.4 | 9.9 | 9.8 | 39.2 | 7.7 |
| *դեբետ* | 61.1 | 63.1 | 64.7 | 66.0 | 254.9 | 62.5 |
| Գանձումներ քվազի-կորպորացիոն եկամուտներից | - | - | - | - | - | - |
| *կրեդիտ* | - | - | - | - | - | - |
| *դեբետ* | - | - | - | - | - | - |
| Տոկոսավճարներ | -50.8 | -53.5 | -54.7 | -55.9 | -214.8 | -54.6 |
| *կրեդիտ* | 10.1 | 9.4 | 9.9 | 9.8 | 39.2 | 7.7 |
| *դեբետ* | 60.9 | 62.9 | 64.5 | 65.7 | 254.0 | 62.3 |
| Պահուստային ակտիվներից | - | - | - | - | - | - |
| *կրեդիտ* | - | - | - | - | - | - |
| *դեբետ* | - | - | - | - | - | - |
| **ԵՐԿՐՈՐԴԱՅԻՆ ԵԿԱՄՈՒՏՆԵՐ** | **207.1** | **279.0** | **291.6** | **259.4** | **1037.1** | **158.7** |
| *կրեդիտ* | 300.5 | 389.4 | 406.2 | 400.9 | 1497.0 | 280.5 |
| *դեբետ* | 93.3 | 110.4 | 114.6 | 141.5 | 459.9 | 121.8 |
| Պետական կառավարում | 23.1 | 21.4 | 16.9 | 14.2 | 75.5 | 19.6 |
| *կրեդիտ* | 50.1 | 56.6 | 57.0 | 70.8 | 234.6 | 51.1 |
| *դեբետ* | 27.1 | 35.3 | 40.2 | 56.6 | 159.1 | 31.5 |
| Ֆինանսական կազմակերպություններ, ոչ ֆինանսական կազմակերպություններ, տնային տնտեսություններ և ՏՏՍՈԱԿ | 184.1 | 257.6 | 274.7 | 245.2 | 961.6 | 139.1 |
| *կրեդիտ* | 250.3 | 332.8 | 349.2 | 330.1 | 1262.4 | 229.4 |
| *դեբետ* | 66.3 | 75.1 | 74.5 | 84.9 | 300.8 | 90.3 |
| Անձնական տրանսֆերտներ (ընթացիկ տրանսֆերտներ ռեզիդենտ և ոչ ռեզիդենտ տնային տնտեսությունների միջև) | 176.3 | 246.5 | 266.1 | 234.9 | 923.8 | 104.9 |
| *կրեդիտ* | 233.4 | 310.4 | 328.8 | 306.9 | 1179.5 | 186.4 |
| *դեբետ* | 57.1 | 63.9 | 62.7 | 72.0 | 255.7 | 81.5 |
| Այլ ընթացիկ տրանսֆերտներ | 7.8 | 11.1 | 8.6 | 10.3 | 37.8 | 34.2 |
| *կրեդիտ* | 16.9 | 22.4 | 20.4 | 23.2 | 82.9 | 43.0 |
| *դեբետ* | 9.1 | 11.3 | 11.8 | 12.9 | 45.1 | 8.8 |

| 1 | 2 | 3 | 4 | 5 | 6 | 7 |
|---|---|---|---|---|---|---|
| **2. ԿԱՊԻՏԱԼԻ ՀԱՇԻՎ** | **6.7** | **11.1** | **14.1** | **19.9** | **51.8** | **9.8** |
| *կրեդիտ* | 9.4 | 14.5 | 17.2 | 22.2 | 63.3 | 11.4 |
| *դեբետ* | 2.7 | 3.3 | 3.2 | 2.3 | 11.4 | 1.6 |
| Կապիտալ տրանսֆերտներ | 6.7 | 11.1 | 14.1 | 19.9 | 51.8 | 9.8 |
| *կրեդիտ* | 9.4 | 14.5 | 17.2 | 22.2 | 63.3 | 11.4 |
| *դեբետ* | 2.7 | 3.3 | 3.2 | 2.3 | 11.4 | 1.6 |
| Պետական կառավարում | 1.7 | 2.5 | 1.7 | 3.1 | 9.0 | 1.8 |
| *կրեդիտ* | 1.7 | 2.5 | 1.7 | 3.1 | 9.0 | 1.8 |
| *դեբետ* | - | - | - | - | - | - |
| Ֆինանսական կազմակերպություններ, ոչ ֆինանսական կազմակերպություններ, տնային տնտեսություններ և ՏՏՍՈԱԿ | 5.0 | 8.6 | 12.3 | 16.8 | 42.8 | 8.0 |
| կրեդիտ | 7.7 | 11.9 | 15.5 | 19.1 | 54.2 | 9.6 |
| դեբետ | 2.7 | 3.3 | 3.2 | 2.3 | 11.4 | 1.6 |
| **Զուտ վարկավորում (+) զուտ փոխառություն (-) ընթացիկ և կապիտալ հաշիվներից** | **-61.0** | **24.6** | **-38.4** | **-424.9** | **-499.7** | **-274.5** |
| | | | | | | |
| **3. ՖԻՆԱՆՍԱԿԱՆ ՀԱՇԻՎ** | **-46.1** | **-38.0** | **37.6** | **-319.2** | **-365.7** | **-277.1** |
| **Զուտ վարկավորում (+) զուտ փոխառություն (-) ֆինանսական հաշվից** | **-46.1** | **-38.0** | **37.6** | **-319.2** | **-365.7** | **-277.1** |
| **Ուղղակի ներդրումներ** | **-77.4** | **-19.8** | **-130.2** | **-115.7** | **-343.1** | **-360.1** |
| Զուտ ֆինանսական ակտիվների ձեռքբերում | 12.1 | 12.6 | -8.3 | 8.1 | 24.6 | 4.6 |
| Բաժնետիրական կապիտալում և ներդրումային ֆոնդերում մասնակցություն | 4.2 | 5.8 | 2.6 | 3.6 | 16.2 | 3.7 |
| Բաժնետիրական կապիտալ՝ առանց վերաներդրված եկամտի | 4.2 | 5.8 | 2.6 | 3.6 | 16.2 | 3.7 |
| Վերաներդրված եկամուտ | - | - | - | - | - | - |
| Պարտքի գործիքներ | 8.0 | 6.8 | -10.8 | 4.5 | 8.4 | 0.9 |
| Զուտ պարտավորությունների ստանձնում | 89.6 | 32.3 | 121.9 | 123.9 | 367.7 | 364.7 |
| Բաժնետիրական կապիտալում և ներդրումային ֆոնդերում մասնակցություն | 92.5 | 44.2 | 119.8 | 136.4 | 392.8 | 364.4 |
| Բաժնետիրական կապիտալ՝ առանց վերաներդրված եկամտի | 18.2 | 15.6 | 30.4 | 34.9 | 99.2 | 286.5 |
| Ուղղակի ներդրողն ուղղակի ներդրմամբ ձեռնարկությունում | 18.2 | 15.6 | 30.4 | 34.9 | 99.2 | 286.5 |
| Ուղղակի ներդրմամբ ձեռնարկությունը ուղղակի ներդրողի մոտ (հակառակ ներդրում) | - | - | - | - | - | - |
| Փոխկապակցված կազմակերպությունների միջև | - | - | - | - | - | - |
| Վերաներդրված եկամուտ | 74.3 | 28.5 | 89.4 | 101.5 | 293.6 | 77.9 |
| Պարտքի գործիքներ | -2.9 | -11.8 | 2.1 | -12.5 | -25.1 | 0.3 |
| Ուղղակի ներդրողն ուղղակի ներդրմամբ ձեռնարկությունում | -17.9 | 27.3 | -23.0 | -14.3 | -27.9 | 20.1 |
| Ուղղակի ներդրմամբ ձեռնարկությունը ուղղակի ներդրողի մոտ (հակառակ ներդրում) | - | - | - | - | - | - |
| Փոխկապակցված կազմակերպությունների միջև | 15.0 | -39.1 | 25.1 | 1.8 | 2.8 | -19.9 |
| **Պորտֆելային ներդրումներ** | **-690.1** | **4.4** | **4.7** | **9.0** | **-672.0** | **88.3** |
| Զուտ ֆինանսական ակտիվների ձեռքբերում | 17.0 | 12.5 | 5.5 | 18.7 | 53.8 | 47.8 |
| Բաժնետիրական կապիտալում և ներդրումային ֆոնդերում մասնակցություն | 11.1 | 16.3 | 5.6 | 18.7 | 51.7 | 20.4 |
| Կենտրոնական բանկ | - | - | - | - | - | - |
| Ավանդային կազմակերպություններ՝ բացի Կենտրոնական բանկից | -0.1 | 3.1 | -0.4 | -2.6 | 0.1 | -0.0 |
| Պետական կառավարում | - | - | - | - | - | - |
| Այլ հատվածներ | 11.3 | 13.2 | 5.9 | 21.3 | 51.6 | 20.5 |
| Պարտքի արժեթղթեր | 5.9 | -3.8 | -0.0 | -0.0 | 2.0 | 27.3 |
| Կենտրոնական բանկ | - | - | - | - | - | - |
| Ավանդային կազմակերպություններ՝ բացի Կենտրոնական բանկից | 5.9 | -3.7 | -0.0 | -0.0 | 2.2 | 27.3 |
| Պետական կառավարում | - | - | - | - | - | - |
| Այլ հատվածներ | 0.0 | -0.1 | -0.0 | 0.0 | -0.1 | 0.0 |

| 1 | 2 | 3 | 4 | 5 | 6 | 7 |
|---|---|---|---|---|---|---|
| Զուտ պարտավորությունների ստանձնում | 707.1 | 8.2 | 0.9 | 9.7 | 725.8 | -40.6 |
| Բաժնետիրական կապիտալում և ներդրումային ֆոնդերում մասնակցություն | 0.0 | 1.9 | 0.0 | 0.4 | 2.4 | 1.0 |
| Կենտրոնական բանկ | - | - | - | - | - | - |
| Ավանդային կազմակերպություններ՝ բացի Կենտրոնական բանկից | 0.0 | 1.9 | 0.0 | 0.4 | 2.4 | 1.0 |
| Պետական կառավարում | - | - | - | - | - | - |
| Այլ հատվածներ | - | - | - | - | - | 0.0 |
| Պարտքի արժեթղթեր | 707.1 | 6.2 | 0.9 | 9.3 | 723.4 | -41.6 |
| Կենտրոնական բանկ | - | - | - | - | - | - |
| Ավանդային կազմակերպություններ, բացի Կենտրոնական բանկից | 0.3 | -2.4 | -0.2 | -1.8 | -4.1 | 2.1 |
| Պետական կառավարում | 706.7 | 8.6 | 1.0 | 11.1 | 727.5 | -43.7 |
| Այլ հատվածներ | - | - | - | - | - | - |
| **Ֆինանսական ածանցյալներ (բացառությամբ պահուստների) և աշխատողների ֆոնդային օպցիոններ** | **8.2** | **-3.2** | **3.2** | **-1.3** | **6.9** | **-1.0** |
| **Այլ ներդրումներ** | **283.6** | **-119.1** | **60.7** | **-272.2** | **-46.9** | **264.4** |
| Զուտ ֆինանսական ակտիվների ձեռքբերում | 102.4 | 88.1 | 66.6 | -228.1 | 28.9 | 192.0 |
| Զուտ ֆինանսական պարտավորությունների ստանձնում | -181.3 | 207.1 | 6.0 | 44.1 | 75.9 | -72.3 |
| Այլ կապիտալ | -0.0 | -0.0 | -0.1 | -0.0 | -0.2 | -0.0 |
| Զուտ ֆինանսական ակտիվների ձեռքբերում | -0.0 | -0.0 | -0.1 | 0.0 | -0.2 | 0.0 |
| Զուտ ֆինանսական պարտավորությունների ստանձնում | - | - | - | - | - | - |
| Դրամական միջոցներ և ավանդներ | 350.2 | 22.1 | 52.6 | -202.0 | 223.0 | 197.0 |
| Զուտ ֆինանսական ակտիվների ձեռքբերում | 114.3 | 152.5 | 18.1 | -182.2 | 102.7 | 119.3 |
| Կենտրոնական բանկ | -0.1 | -0.0 | -0.0 | 0.1 | 0.0 | 0.2 |
| Ավանդային կազմակերպություններ՝ բացի Կենտրոնական բանկից | 67.4 | 52.0 | 36.5 | -94.4 | 61.5 | 129.1 |
| Պետական կառավարում | - | - | - | - | - | - |
| Այլ հատվածներ | 47.0 | 100.5 | -18.3 | -88.0 | 41.2 | -10.0 |
| Զուտ պարտավորությունների ստանձնում | -235.8 | 130.3 | -34.5 | 19.8 | -120.3 | -77.7 |
| Կենտրոնական բանկ | -0.4 | 1.2 | -1.1 | 0.6 | 0.3 | 15.5 |
| Ավանդային կազմակերպություններ՝ բացի Կենտրոնական բանկից | -235.4 | 129.1 | -33.4 | 19.1 | -120.6 | -93.2 |
| Պետական կառավարում | - | - | - | - | - | - |
| Այլ հատվածներ | - | - | - | - | - | - |
| Վարկեր | -68.4 | -17.8 | 99.7 | -71.5 | -58.0 | 25.3 |
| Զուտ ֆինանսական ակտիվների ձեռքբերում | -33.6 | -26.6 | 7.7 | -36.9 | -89.4 | 23.2 |
| Կենտրոնական բանկ | - | - | - | - | - | - |
| Ավանդային կազմակերպություններ՝ բացի Կենտրոնական բանկից | -35.7 | -23.7 | 13.5 | -39.7 | -85.5 | 22.9 |
| կարճաժամկետ | 26.9 | -31.7 | -13.2 | 8.3 | -9.8 | 44.0 |
| երկարաժամկետ | -62.5 | 8.0 | 26.8 | -47.9 | -75.7 | -21.2 |
| Պետական կառավարում | -0.4 | -0.5 | -0.4 | -0.5 | -1.8 | -0.4 |
| Վարկեր և փոխառություններ ԱՄՀ-ի հետ (բացառությամբ պահուստների) | - | - | - | - | - | - |
| Այլ կարճաժամկետ | - | - | - | - | - | - |
| Այլ երկարաժամկետ | -0.4 | -0.5 | -0.4 | -0.5 | -1.8 | -0.4 |
| Այլ հատվածներ | 2.5 | -2.4 | -5.4 | 3.3 | -2.0 | 0.7 |
| կարճաժամկետ | 0.0 | -0.3 | - | - | -0.3 | - |
| երկարաժամկետ | 2.5 | -2.1 | -5.4 | 3.3 | -1.7 | 0.7 |
| Զուտ պարտավորությունների ստանձնում | 34.9 | -8.8 | -92.0 | 34.6 | -31.3 | -2.2 |
| Կենտրոնական բանկ | 43.9 | -30.5 | 10.5 | -10.3 | 13.5 | 21.4 |
| Փոխառություններ և վարկեր ԱՄՀ-ի հետ | -1.4 | -17.0 | -7.3 | -21.8 | -47.5 | -1.4 |
| Այլ կարճաժամկետ | - | - | - | - | - | - |
| Այլ երկարաժամկետ | 45.3 | -13.5 | 17.8 | 11.4 | 61.0 | 22.8 |

| 1 | 2 | 3 | 4 | 5 | 6 | 7 |
|---|---|---|---|---|---|---|
| Ավանդային կազմակերպություններ՝ բացի Կենտրոնական բանկից | -12.5 | 36.8 | -85.5 | -51.2 | -112.4 | -57.1 |
| կարճաժամկետ | 6.8 | 4.7 | -116.9 | -22.1 | -127.6 | 1.5 |
| երկարաժամկետ | -19.3 | 32.2 | 31.4 | -29.1 | 15.2 | -58.6 |
| Պետական կառավարում | -37.7 | -27.5 | -17.6 | 29.1 | -53.7 | 35.6 |
| Վարկեր և փոխառություններ ԱՄՀ-ի հետ | -2.7 | -6.5 | -2.7 | -6.4 | -18.3 | 70.7 |
| Այլ կարճաժամկետ | - | 0.0 | 0.0 | 0.0 | 0.0 | - |
| Այլ երկարաժամկետ | -35.0 | -21.0 | -14.9 | 35.5 | -35.5 | -35.1 |
| Այլ հատվածներ | 41.2 | 12.4 | 0.6 | 67.0 | 121.3 | -2.0 |
| կարճաժամկետ | - | -1.4 | 0.5 | 4.6 | 3.6 | 4.4 |
| երկարաժամկետ | 41.2 | 13.8 | 0.1 | 62.5 | 117.6 | -6.4 |
| Ապահովագրական, կենսաթոշակային և ստանդարտացված ծրագրեր | 1.5 | -0.2 | -2.2 | -3.3 | -4.2 | 7.8 |
| Զուտ ֆինանսական ակտիվների ձեռքբերում | 2.4 | 0.7 | -1.9 | -2.0 | -0.8 | 8.4 |
| Այլ հատվածներ | 2.4 | 0.7 | -1.9 | -2.0 | -0.8 | 8.4 |
| Զուտ պարտավորությունների ստանձնում | 0.9 | 0.9 | 0.3 | 1.4 | 3.4 | 0.6 |
| Այլ հատվածներ | 0.9 | 0.9 | 0.3 | 1.4 | 3.4 | 0.6 |
| Առևտրային վարկեր և կանխավճարներ | -17.5 | -117.0 | 69.1 | 36.4 | -29.0 | 6.6 |
| Զուտ ֆինանսական ակտիվների ձեռքբերում | 18.7 | -35.5 | 34.7 | -5.1 | 12.8 | 36.9 |
| Կենտրոնական բանկ | 0.1 | -0.1 | 0.4 | -0.5 | -0.0 | 0.1 |
| Ավանդային կազմակերպություններ՝ բացի Կենտրոնական բանկից | -0.3 | 2.7 | 9.8 | -7.8 | 4.5 | 8.1 |
| Պետական կառավարում | - | - | - | - | - | - |
| Այլ հատվածներ | 18.9 | -38.2 | 24.5 | 3.2 | 8.3 | 28.7 |
| Զուտ պարտավորությունների ստանձնում | 36.2 | 81.5 | -34.4 | -41.5 | 41.7 | 30.3 |
| Կենտրոնական բանկ | 0.0 | -0.0 | 0.0 | 1.9 | 1.9 | 12.9 |
| Ավանդային կազմակերպություններ՝ բացի Կենտրոնական բանկից | -2.7 | 0.9 | 12.7 | -2.9 | 8.0 | 6.2 |
| Պետական կառավարում | - | - | - | - | - | - |
| Այլ հատվածներ | 38.9 | 80.6 | -47.1 | -40.5 | 31.9 | 11.2 |
| Այլ հաշիվներ ստացվող/վճարվող | 17.9 | -6.2 | 16.9 | -31.8 | -3.2 | 27.8 |
| Զուտ ֆինանսական ակտիվների ձեռքբերում | 0.5 | -3.0 | 8.1 | -1.9 | 3.8 | 4.3 |
| Կենտրոնական բանկ | - | 0.0 | -0.0 | -0.0 | -0.0 | - |
| Ավանդային կազմակերպություններ՝ բացի Կենտրոնական բանկից | 0.4 | -2.4 | 6.5 | -1.6 | 2.8 | 5.2 |
| Պետական կառավարում | - | - | - | - | - | - |
| Այլ հատվածներ | 0.1 | -0.5 | 1.7 | -0.2 | 0.9 | -0.9 |
| Զուտ պարտավորությունների ստանձնում | -17.4 | 3.2 | -8.8 | 29.9 | 7.0 | -23.4 |
| Կենտրոնական բանկ | -1.1 | 0.4 | -0.4 | 0.0 | -1.1 | 0.1 |
| Ավանդային կազմակերպություններ՝ բացի Կենտրոնական բանկից | -17.6 | 3.3 | -8.5 | 31.8 | 8.9 | -26.8 |
| Պետական կառավարում | - | - | - | - | - | - |
| Այլ հատվածներ | 1.4 | -0.4 | 0.2 | -1.9 | -0.8 | 3.3 |
| **ՀՓԻ (պարտավորությունների զուտ ստանձնում)** | **-0.0** | **-0.0** | **175.4** | **0.0** | **175.4** | **0.1** |
| **ՊԱՀՈՒՍՏԱՅԻՆ ԱԿՏԻՎՆԵՐ** | **429.6** | **99.7** | **99.2** | **61.0** | **689.5** | **-268.7** |
| Մոնետար ոսկի | - | - | - | - | - | - |
| Հատուկ փոխառության իրավունք | -6.0 | 10.7 | 50.3 | -30.2 | 24.8 | 18.9 |
| Պահուստային դիրքը ԱՄՀ-ում | - | - | - | - | - | - |

| 1 | 2 | 3 | 4 | 5 | 6 | 7 |
|---|---|---|---|---|---|---|
| Այլ պահուստային ակտիվներ | 435.6 | 89.0 | 48.9 | 91.2 | 664.7 | -287.6 |
| Դրամական միջոցներ և ավանդներ | 682.0 | -83.2 | 155.2 | 118.9 | 872.9 | -407.9 |
| Պահանջներ դրամավարկային մարմիններին | 638.7 | -61.3 | 161.5 | 112.2 | 851.1 | -479.7 |
| Պահանջներ այլ միավորներին | 43.3 | -21.9 | -6.2 | 6.7 | 21.9 | 71.8 |
| Արժեթղթեր | -249.7 | 173.9 | -105.4 | -28.0 | -209.3 | 118.4 |
| Պարտքի գործիքներ | -249.7 | 173.9 | -105.4 | -28.0 | -209.3 | 118.4 |
| կարճաժամկետ | -424.9 | 92.1 | -60.1 | 136.4 | -256.5 | 60.1 |
| երկարաժամկետ | 175.2 | 81.8 | -45.4 | -164.4 | 47.2 | 58.3 |
| Բաժնետիրական կապիտալին և ներդրումային ֆոնդերին մասնակցություն | - | - | - | - | - | - |
| Ֆինանսական ածանցյալներ | 3.4 | -1.7 | -0.9 | 0.2 | 1.1 | 1.7 |
| Այլ պահանջներ | -0.1 | - | - | 0.1 | -0.0 | 0.2 |
| **Զուտ սխալներ և բացթողումներ** | **14.9** | **-62.6** | **76.0** | **105.7** | **134.0** | **-2.6** |

*[1] 2011 թվականի 1-ին եռամսյակից սկսած՝ ՀՀ վճարային հաշվեկշիռը, միջազգային ներդրումային դիրքն ու արտաքին պարտքը կազմվում են ՀՀ կենտրոնական բանկի կողմից և հրապարակում են եռամսյակային կտրվածքով՝ ՀՀ ԿԲ ամսական տեղեկագրերում:*

*[2] ՀՀ վճարային հաշվեկշիռը, միջազգային ներդրումային դիրքը և համախառն արտաքին պարտքը, 2012 թվականի առաջին եռամսյակից սկսած, կազմվում են համաձայն «Վճարային հաշվեկշռի կազմման ձեռնարկի» 6-րդ հրատարակության:*

*[3] Ճշգրտումներ են իրականացվել 2021 թվականի վճարային հաշվեկշռի որոշ հոդվածներում, պայմանավորված հավաքագրվող տվյալների ճշգրտումներով և ամփոփման մեթոդաբանական վերանայումներով:*

## ՀՀ ՄԻՋԱԶԳԱՅԻՆ ՆԵՐԴՐՈՒՄԱՅԻՆ ԴԻՐՔ (ԸՍՏ «ՎՃԱՐԱՅԻՆ ՀԱՇՎԵԿՇՌԻ ԿԱԶՄՄԱՆ ՁԵՌՆԱՐԿԻ» 6-ՐԴ ՀՐԱՏԱՐԱԿՈՒԹՅԱՆ ՄԵԹՈԴԱԲԱՆՈՒԹՅԱՆ)

*մլն ԱՄՆ դոլար*

| | Ներդրումային դիրքը 31.12.2021 | Փոփոխություններ դիրքերում՝ ի հաշիվ | | | | Ընդհանուր փոփոխություններ | Ներդրումային դիրքը 31.03.2022 |
|---|---|---|---|---|---|---|---|
| | | Գործառնությունների | Այլ արժեքային փոփոխությունների | Փոխարժեքի փոփոխության | Գների փոփոխության | | |
| *1* | *2* | *3* | *4* | *5* | *6* | *7* | *8* |
| **ԶՈՒՏ ՄԻՋԱԶԳԱՅԻՆ ՆԵՐԴՐՈՒՄԱՅԻՆ ԴԻՐՔԸ** | **-10998.9** | **-277.1** | **96.3** | **-423.6** | **176.2** | **-428.2** | **-11427.1** |
| **ԱԿՏԻՎՆԵՐ** | **6751.1** | **-25.8** | **-1.1** | **-595.9** | **-26.1** | **-649.0** | **6102.2** |
| **Ուղղակի ներդրումներ** | **518.7** | **4.6** | **-1.4** | **-1.9** | **-** | **1.3** | **520.0** |
| **Բաժնետիրական կապիտալին և ներդրումային ֆոնդերին մասնակցություն** | **300.5** | **3.7** | **-1.4** | **-1.8** | **-** | **0.4** | **301.0** |
| Ուղղակի ներդրողը ուղղակի ներդրմամբ ձեռնարկությունում | 300.3 | 3.7 | -1.4 | -1.8 | - | 0.4 | 300.7 |
| Ուղղակի ներդրմամբ ձեռնարկությունը ուղղակի ներդրողի մոտ (հակառակ ներդրում) | 0.0 | - | - | -0.0 | - | -0.0 | 0.0 |
| Փոխկապակցված կազմակերպությունների միջև | 0.2 | 0.0 | -0.0 | -0.0 | - | -0.0 | 0.2 |
| **Պարտքի գործիքներ** | **218.2** | **0.9** | **0.0** | **-0.0** | **-** | **0.9** | **219.1** |
| Ուղղակի ներդրողն ուղղակի ներդրմամբ ձեռնարկությունում | - | - | - | - | - | - | - |
| Ուղղակի ներդրմամբ ձեռնարկությունը ուղղակի ներդրողի մոտ (հակառակ ներդրում) | 150.0 | -0.0 | -0.0 | -0.0 | - | -0.0 | 149.9 |
| Փոխկապակցված կազմակերպությունների միջև | 68.2 | 0.9 | 0.0 | -0.0 | - | 0.9 | 69.1 |
| **Պորտֆելային ներդրումներ** | **321.8** | **47.8** | **-** | **-1.4** | **-15.6** | **30.7** | **352.5** |
| **Բաժնետիրական կապիտալում և ներդրումային ֆոնդերում մասնակցություն** | **307.9** | **20.4** | **-** | **-1.3** | **-15.6** | **3.5** | **311.4** |
| Կենտրոնական բանկ | - | - | - | - | - | - | - |
| Ավանդային կազմակերպություններ՝ բացառությամբ Կենտրոնական բանկի | 10.7 | -0.0 | - | -0.2 | - | -0.2 | 10.4 |
| Պետական կառավարում | - | - | - | - | - | - | - |
| Այլ հատվածներ | 297.2 | 20.5 | - | -1.1 | -15.6 | 3.7 | 300.9 |
| **Պարտքի գործիքներ** | **13.9** | **27.3** | **-** | **-0.1** | **-** | **27.2** | **41.1** |
| Կենտրոնական բանկ | 9.8 | - | - | -0.1 | - | -0.1 | 9.7 |
| կարճաժամկետ | - | - | - | - | - | - | - |
| երկարաժամկետ | 9.8 | - | - | -0.1 | - | -0.1 | 9.7 |
| Ավանդային կազմակերպություններ՝ բացառությամբ Կենտրոնական բանկի | 4.0 | 27.3 | - | - | - | 27.3 | 31.3 |
| կարճաժամկետ | 3.0 | -2.0 | - | - | - | -2.0 | 1.0 |
| երկարաժամկետ | 1.0 | 29.3 | - | - | - | 29.3 | 30.3 |
| Պետական կառավարում | - | - | - | - | - | - | - |
| կարճաժամկետ | - | - | - | - | - | - | - |
| երկարաժամկետ | - | - | - | - | - | - | - |
| Այլ հատվածներ | 0.1 | 0.0 | - | - | - | 0.0 | 0.1 |
| կարճաժամկետ | 0.1 | 0.0 | - | - | - | 0.0 | 0.1 |
| երկարաժամկետ | - | - | - | - | - | - | - |
| **Ֆինանսական ածանցյալներ (բացառությամբ պահուստների) և աշխատողների ֆոնդային օպցիոններ** | **7.7** | **-1.5** | **-** | **-0.1** | **-** | **-1.6** | **6.1** |

| 1 | 2 | 3 | 4 | 5 | 6 | 7 | 8 |
|---|---|---|---|---|---|---|---|
| **Այլ ներդրումներ** | **2673.1** | **192.0** | **0.2** | **-582.2** | **0.0** | **-389.9** | **2283.2** |
| **Այլ կապիտալ** | **32.0** | **-0.0** | **-** | **-0.0** | **-** | **-0.0** | **32.0** |
| **Դրամական միջոցներ և ավանդներ** | **1885.5** | **119.3** | **-** | **-565.7** | **0.0** | **-446.4** | **1439.1** |
| Կենտրոնական բանկ | 90.2 | 0.2 | - | -0.0 | - | 0.2 | 90.3 |
| Ավանդային կազմակերպություններ՝ բացառությամբ Կենտրոնական բանկի | 477.3 | 129.1 | - | -5.9 | - | 123.2 | 600.5 |
| կարճաժամկետ | 472.5 | 128.7 | - | -5.9 | - | 122.8 | 595.3 |
| երկարաժամկետ | 4.8 | 0.4 | - | -0.0 | - | 0.4 | 5.2 |
| Պետական կառավարում | - | - | - | - | - | - | - |
| Այլ հատվածներ | 1318.0 | -10.0 | - | -559.8 | 0.0 | -569.8 | 748.3 |
| կարճաժամկետ | 1318.0 | -10.0 | - | -559.8 | 0.0 | -569.8 | 748.3 |
| երկարաժամկետ | - | - | - | - | - | - | - |
| **Վարկեր** | **500.0** | **23.2** | **-** | **-10.4** | **-** | **12.8** | **512.8** |
| Կենտրոնական բանկ | - | - | - | - | - | - | - |
| Վարկեր և փոխառություններ ԱՄՀ-ի հետ (բացառությամբ պահուստների) | - | - | - | - | - | - | - |
| Այլ կարճաժամկետ | - | - | - | - | - | - | - |
| Այլ երկարաժամկետ | - | - | - | - | - | - | - |
| Ավանդային կազմակերպություններ՝ բացառությամբ Կենտրոնական բանկի | 437.3 | 22.9 | - | -9.7 | - | 13.1 | 450.4 |
| կարճաժամկետ | 93.0 | 44.0 | - | -5.2 | - | 38.8 | 131.7 |
| երկարաժամկետ | 344.3 | -21.2 | - | -4.5 | - | -25.6 | 318.7 |
| Պետական կառավարում | 3.8 | -0.4 | - | - | - | -0.4 | 3.4 |
| Վարկեր և փոխառություններ ԱՄՀ-ի հետ (բացառությամբ պահուստների) | - | - | - | - | - | - | - |
| Այլ կարճաժամկետ | - | - | - | - | - | - | - |
| Այլ երկարաժամկետ | 3.8 | -0.4 | - | - | - | -0.4 | 3.4 |
| Այլ հատվածներ | 58.9 | 0.7 | - | -0.7 | - | 0.0 | 59.0 |
| կարճաժամկետ | 4.6 | - | - | -0.1 | - | -0.1 | 4.6 |
| երկարաժամկետ | 54.3 | 0.7 | - | -0.6 | - | 0.1 | 54.4 |
| **Ապահովագրական, կենսաթոշակային և ստանդարտացված ծրագրեր** | **12.5** | **8.4** | **-** | **-0.1** | **-** | **8.3** | **20.7** |
| **Առևտրային վարկեր և կանխավճարներ** | **210.8** | **36.9** | **0.3** | **-5.7** | **-** | **31.5** | **242.3** |
| Կենտրոնական բանկ | 0.2 | 0.1 | - | -0.0 | - | 0.1 | 0.2 |
| Ավանդային կազմակերպություններ՝ բացառությամբ Կենտրոնական բանկի | 23.1 | 8.1 | - | -0.4 | - | 7.7 | 30.7 |
| Պետական կառավարում | 0.0 | - | - | - | - | - | 0.0 |
| Այլ հատվածներ | 187.6 | 28.7 | 0.3 | -5.2 | - | 23.8 | 211.3 |
| **Այլ հաշիվներ ստացվող-այլ** | **32.3** | **4.3** | **-0.0** | **-0.3** | **-** | **4.0** | **36.3** |
| Կենտրոնական բանկ | - | - | - | - | - | - | - |
| Ավանդային կազմակերպություններ՝ բացառությամբ Կենտրոնական բանկի | 14.9 | 5.2 | - | -0.1 | - | 5.1 | 20.0 |
| Պետական կառավարում | - | - | - | - | - | - | - |
| Այլ հատվածներ | 17.4 | -0.9 | -0.0 | -0.2 | - | -1.1 | 16.3 |
| **Պահուստային ակտիվներ** | **3229.9** | **-268.7** | **-** | **-10.3** | **-10.5** | **-289.5** | **2940.3** |
| Մոնետար ոսկի | - | - | - | - | - | - | - |
| Հատուկ փոխառության իրավունք | 32.8 | 18.9 | - | -0.4 | - | 18.5 | 51.4 |
| Պահուստային դիրքը ԱՄՀ-ում | - | - | - | - | - | - | - |
| Այլ պահուստային ակտիվներ | 3197.0 | -287.6 | - | -10.0 | -10.5 | -308.0 | 2889.0 |

| 1 | 2 | 3 | 4 | 5 | 6 | 7 | 8 |
|---|---|---|---|---|---|---|---|
| Դրամական միջոցներ և ավանդներ | 1666.1 | -407.9 | - | -3.2 | - | -411.1 | 1255.0 |
| Պահանջներ դրամավարկային մարմիններին | 1636.6 | -479.7 | - | -10.6 | - | -490.3 | 1146.3 |
| Պահանջներ այլ միավորներին | 29.5 | 71.8 | - | 7.4 | - | 79.2 | 108.7 |
| Արժեթղթեր | 1529.9 | 118.4 | - | -6.7 | -10.5 | 101.1 | 1631.0 |
| Պարտքի գործիքներ | 1529.9 | 118.4 | - | -6.7 | -10.5 | 101.1 | 1631.0 |
| կարճաժամկետ | 331.5 | 60.1 | - | -3.2 | -0.4 | 56.5 | 388.0 |
| երկարաժամկետ | 1198.4 | 58.3 | - | -3.6 | -10.1 | 44.7 | 1243.1 |
| Բաժնետիրական կապիտալին և ներդրումային ֆոնդերին մասնակցություն | - | - | - | - | - | - | - |
| Ֆինանսական ածանցյալներ | 0.9 | 1.7 | - | 0.0 | - | 1.7 | 2.7 |
| Այլ պահանջներ | 0.1 | 0.2 | - | 0.0 | - | 0.2 | 0.3 |
| **ՊԱՐՏԱՎՈՐՈՒԹՅՈՒՆՆԵՐ** | **17750.0** | **251.3** | **-97.4** | **-172.3** | **-202.3** | **-220.8** | **17529.2** |
| **Ուղղակի ներդրումներ** | **5630.6** | **364.7** | **-129.7** | **-59.8** | **-0.4** | **174.7** | **5805.3** |
| **Բաժնետիրական կապիտալին և ներդրումային ֆոնդերին մասնակցություն** | **3864.2** | **364.4** | **-125.6** | **-55.3** | **-0.4** | **183.0** | **4047.2** |
| Ուղղակի ներդրողը ուղղակի ներդրմամբ ձեռնարկությունում | 3857.6 | 364.4 | -125.6 | -55.3 | -0.4 | 183.1 | 4040.7 |
| Ուղղակի ներդրմամբ ձեռնարկությունը ուղղակի ներդրողի մոտ (հակառակ ներդրում) | - | - | - | - | - | - | - |
| Փոխկապակցված կազմակերպությունների միջև | 6.7 | - | - | -0.1 | - | -0.1 | 6.6 |
| **Պարտքի գործիքներ** | **1766.4** | **0.3** | **-4.1** | **-4.5** | **-** | **-8.3** | **1758.1** |
| Ուղղակի ներդրողն ուղղակի ներդրմամբ ձեռնարկությունում | 965.2 | 20.1 | -4.1 | -2.8 | - | 13.3 | 978.5 |
| Ուղղակի ներդրմամբ ձեռնարկությունը ուղղակի ներդրողի մոտ (հակառակ ներդրում) | 36.4 | - | - | -0.4 | - | -0.4 | 36.0 |
| Փոխկապակցված կազմակերպությունների միջև | 764.7 | -19.9 | -0.0 | -1.3 | - | -21.2 | 743.5 |
| **Պորտֆելային ներդրումներ** | **1837.7** | **-40.6** | **-** | **-3.2** | **-201.9** | **-245.6** | **1592.1** |
| **Բաժնետիրական կապիտալին և ներդրումային ֆոնդերին մասնակցություն** | **36.9** | **1.0** | **-** | **-0.4** | **-** | **0.6** | **37.5** |
| Ավանդային կազմակերպություններ, բացի Կենտրոնական բանկից | 36.6 | 1.0 | - | -0.4 | - | 0.6 | 37.2 |
| Այլ հատվածներ | 0.3 | 0.0 | - | -0.0 | - | -0.0 | 0.3 |
| **Պարտքի գործիքներ** | **1800.8** | **-41.6** | **-** | **-2.7** | **-201.9** | **-246.2** | **1554.6** |
| Կենտրոնական բանկ | - | - | - | - | - | - | - |
| կարճաժամկետ | - | - | - | - | - | - | - |
| երկարաժամկետ | - | - | - | - | - | - | - |
| Ավանդային կազմակերպություններ՝ բացի Կենտրոնական բանկից | 89.7 | 2.1 | - | -1.5 | - | 0.5 | 90.3 |
| կարճաժամկետ | - | 0.2 | - | - | - | 0.2 | 0.2 |
| երկարաժամկետ | 89.7 | 1.9 | - | -1.5 | - | 0.3 | 90.1 |
| Պետական կառավարում | 1711.1 | -43.7 | - | -1.2 | -201.9 | -246.8 | 1464.3 |
| կարճաժամկետ | 0.4 | 0.0 | - | -0.0 | -0.0 | 0.0 | 0.4 |
| երկարաժամկետ | 1710.7 | -43.7 | - | -1.2 | -201.9 | -246.8 | 1463.9 |
| Այլ հատվածներ | - | - | - | - | - | - | - |
| կարճաժամկետ | - | - | - | - | - | - | - |
| երկարաժամկետ | - | - | - | - | - | - | - |
| **Ֆինանսական ածանցյալներ (բացառությամբ պահուստների) և աշխատողների ֆոնդային օպցիոններ** | **1.6** | **-0.5** | **-** | **-0.0** | **-** | **-0.5** | **1.1** |
| **Այլ ներդրումներ** | **10280.0** | **-72.3** | **32.3** | **-109.3** | **-** | **-149.3** | **10130.7** |
| **Այլ կապիտալ** | **-** | **-** | **-** | **-** | **-** | **-** | **-** |

| 1 | 2 | 3 | 4 | 5 | 6 | 7 | 8 |
|---|---|---|---|---|---|---|---|
| **Դրամական միջոցներ և ավանդներ** | **1489.7** | **-77.7** | **-** | **-18.3** | **-** | **-96.0** | **1393.7** |
| Կենտրոնական բանկ | 1.6 | 15.5 | - | -0.0 | - | 15.5 | 17.1 |
| Ավանդային կազմակերպություններ՝ բացի Կենտրոնական բանկից | 1488.1 | -93.2 | - | -18.3 | - | -111.5 | 1376.6 |
| կարճաժամկետ | 1077.8 | -159.1 | - | -15.6 | - | -174.7 | 903.1 |
| երկարաժամկետ | 410.3 | 65.9 | - | -2.7 | - | 63.2 | 473.5 |
| Պետական կառավարում | - | - | - | - | - | - | - |
| Այլ հատվածներ | - | - | - | - | - | - | - |
| **Վարկեր** | **8144.6** | **-2.2** | **-26.2** | **-80.4** | **-** | **-108.8** | **8035.8** |
| Կենտրոնական բանկ | 458.8 | 21.4 | - | -4.7 | - | 16.7 | 475.5 |
| Վարկեր և փոխառություններ ԱՄՀ-ի հետ (բացառությամբ պահուստների) | 109.7 | -1.4 | - | -1.3 | - | -2.7 | 107.1 |
| Այլ կարճաժամկետ | - | - | - | - | - | - | - |
| Այլ երկարաժամկետ | 349.1 | 22.8 | - | -3.4 | - | 19.4 | 368.4 |
| Ավանդային կազմակերպություններ՝ բացի Կենտրոնական բանկից | 1513.4 | -57.1 | - | -12.7 | - | -69.8 | 1443.6 |
| կարճաժամկետ | 112.8 | 1.5 | - | -0.9 | - | 0.5 | 113.4 |
| երկարաժամկետ | 1400.6 | -58.6 | - | -11.8 | - | -70.3 | 1330.3 |
| Պետական կառավարում | 4525.6 | 35.6 | - | -42.8 | - | -7.2 | 4518.4 |
| Վարկեր և փոխառություններ ԱՄՀ-ի հետ (բացառությամբ պահուստների) | 330.4 | 70.7 | - | -3.3 | - | 67.4 | 397.7 |
| Այլ կարճաժամկետ | 0.0 | - | - | -0.0 | - | -0.0 | 0.0 |
| Այլ երկարաժամկետ | 4195.3 | -35.1 | - | -39.5 | - | -74.6 | 4120.7 |
| Այլ հատվածներ | 1646.7 | -2.0 | -26.2 | -20.2 | - | -48.4 | 1598.3 |
| կարճաժամկետ | 17.1 | 4.4 | - | -0.6 | - | 3.8 | 20.9 |
| երկարաժամկետ | 1629.6 | -6.4 | -26.2 | -19.6 | - | -52.2 | 1577.4 |
| **Ապահովագրական, կենսաթոշակային և ստանդարտացված ծրագրեր** | **13.4** | **0.6** | **-** | **-0.2** | **-** | **0.4** | **13.8** |
| **Առևտրային վարկեր և կանխավճարներ** | **245.7** | **30.3** | **58.5** | **-6.0** | **-** | **82.9** | **328.6** |
| Կենտրոնական բանկ | 2.0 | 12.9 | - | -0.0 | - | 12.9 | 14.9 |
| Ավանդային կազմակերպություններ, բացառությամբ Կենտրոնական բանկի | 30.6 | 6.2 | - | -0.3 | - | 5.9 | 36.5 |
| Պետական կառավարում | - | - | - | - | - | - | - |
| Այլ հատվածներ | 213.0 | 11.2 | 58.5 | -5.6 | - | 64.1 | 277.2 |
| **Այլ հաշիվներ վճարվող-այլ** | **90.7** | **-23.4** | **-** | **-1.0** | **-** | **-24.5** | **66.2** |
| Կենտրոնական բանկ | 0.2 | 0.1 | - | -0.0 | - | 0.1 | 0.3 |
| Ավանդային կազմակերպություններ՝ բացառությամբ Կենտրոնական բանկի | 71.3 | -26.8 | - | -0.8 | - | -27.6 | 43.7 |
| Պետական կառավարում | - | - | - | - | - | - | - |
| Այլ հատվածներ | 19.2 | 3.3 | - | -0.2 | - | 3.1 | 22.3 |
| **ՀՓԻ** | **296.0** | **0.1** | **-** | **-3.4** | **-** | **-3.4** | **292.6** |

## ՀՀ ՀԱՄԱԽԱՌՆ ԱՐՏԱՔԻՆ ՊԱՐՏՔԸ (ԸՍՏ «ՎՃԱՐԱՅԻՆ ՀԱՇՎԵԿՇՌԻ ԿԱԶՄՄԱՆ ՁԵՌՆԱՐԿԻ» 6-ՐԴ ՀՐԱՏԱՐԱԿՈՒԹՅԱՆ ՄԵԹՈԴԱԲԱՆՈՒԹՅԱՆ)

| | 31.03.21 | 30.06.21 | 30.09.21 | 31.12.21 | 31.03.22 |
|---|---|---|---|---|---|
| *1* | *2* | *3* | *4* | *5* | *6* |
| **Պետական կառավարման մարմիններ** | **6224.9** | **6280.2** | **6235.6** | **6236.7** | **5982.7** |
| **Կարճաժամկետ** | **0.9** | **1.0** | **0.4** | **0.4** | **0.4** |
| Կանխիկ դրամական միջոցներ և ավանդներ | - | - | - | - | - |
| Պարտքի գործիքներ | 0.9 | 1.0 | 0.4 | 0.4 | 0.4 |
| Վարկեր | - | - | 0.0 | 0.0 | 0.0 |
| Առևտրային վարկեր և կանխավճարներ | - | - | - | - | - |
| Այլ պարտքային պարտավորություններ | - | - | - | - | - |
| **Երկարաժամկետ** | **6223.9** | **6279.2** | **6235.2** | **6236.3** | **5982.3** |
| Հատուկ փոխառության իրավունք(ՀՓԻ), տեղաբաշխում | - | - | - | - | - |
| Կանխիկ դրամական միջոցներ և ավանդներ | - | - | - | - | - |
| Պարտքի գործիքներ | 1632.5 | 1692.8 | 1704.0 | 1710.7 | 1463.9 |
| Վարկեր | 4591.4 | 4586.4 | 4531.2 | 4525.6 | 4518.4 |
| Առևտրային վարկեր և կանխավճարներ | - | - | - | - | - |
| Այլ պարտքային պարտավորություններ | - | - | - | - | - |
| **Կենտրոնական բանկ** | **621.9** | **597.2** | **774.8** | **758.6** | **800.4** |
| **Կարճաժամկետ** | **1.0** | **2.7** | **1.3** | **3.8** | **32.3** |
| Կանխիկ դրամական միջոցներ և ավանդներ | 0.7 | 2.0 | 1.0 | 1.6 | 17.1 |
| Պարտքի գործիքներ | - | - | - | - | - |
| Վարկեր | - | - | - | - | - |
| Առևտրային վարկեր և կանխավճարներ | 0.1 | 0.1 | 0.1 | 2.0 | 14.9 |
| Այլ պարտքային պարտավորություններ | 0.1 | 0.6 | 0.2 | 0.2 | 0.3 |
| **Երկարաժամկետ** | **620.9** | **594.5** | **773.5** | **754.8** | **768.1** |
| Հատուկ փոխառության իրավունք(ՀՓԻ), տեղաբաշխում | 124.7 | 125.6 | 298.9 | 296.0 | 292.6 |
| Կանխիկ դրամական միջոցներ և ավանդներ | - | - | - | - | - |
| Պարտքի գործիքներ | - | - | - | - | - |
| Վարկեր | 496.2 | 468.9 | 474.6 | 458.8 | 475.5 |
| Առևտրային վարկեր և կանխավճարներ | - | - | - | - | - |
| Այլ պարտքային պարտավորություններ | - | - | - | - | - |
| **Ավանդային կազմակերպություններ՝ բացի Կենտրոնական բանկից** | **3115.3** | **3336.2** | **3216.4** | **3193.2** | **2990.7** |
| **Կարճաժամկետ** | **1196.9** | **1328.2** | **1300.0** | **1292.6** | **1096.9** |
| Կանխիկ դրամական միջոցներ և ավանդներ | 886.2 | 1004.9 | 1090.6 | 1077.8 | 903.1 |
| Պարտքի գործիքներ | - | - | - | - | 0.2 |
| Վարկեր | 245.8 | 252.7 | 135.5 | 112.8 | 113.4 |
| Առևտրային վարկեր և կանխավճարներ | 20.2 | 21.4 | 33.9 | 30.6 | 36.5 |
| Այլ պարտքային պարտավորություններ | 44.7 | 49.1 | 40.0 | 71.3 | 43.7 |
| **Երկարաժամկետ** | **1918.4** | **2008.0** | **1916.4** | **1900.6** | **1893.8** |
| Կանխիկ դրամական միջոցներ և ավանդներ | 471.7 | 509.9 | 388.2 | 410.3 | 473.5 |
| Պարտքի գործիքներ | 92.0 | 93.3 | 92.6 | 89.7 | 90.1 |
| Վարկեր | 1354.8 | 1404.8 | 1435.6 | 1400.6 | 1330.3 |
| Առևտրային վարկեր և կանխավճարներ | - | - | - | - | - |
| Այլ պարտքային պարտավորություններ | - | - | - | - | - |

| 1 | 2 | 3 | 4 | 5 | 6 |
|---|---|---|---|---|---|
| **Այլ հատվածներ** | **1326.6** | **1893.4** | **1861.4** | **1892.3** | **1911.6** |
| **Կարճաժամկետ** | **198.5** | **286.6** | **262.0** | **227.1** | **295.1** |
| Կանխիկ դրամական միջոցներ և ավանդներ | - | - | - | - | - |
| Պարտքի գործիքներ | - | - | - | - | - |
| Վարկեր | 10.9 | 13.2 | 13.9 | 17.1 | 20.9 |
| Առևտրային վարկեր և կանխավճարներ | 176.5 | 261.7 | 236.1 | 199.9 | 260.9 |
| Այլ պարտքային պարտավորություններ | 11.1 | 11.6 | 12.0 | 10.1 | 13.4 |
| **Երկարաժամկետ** | **1128.1** | **1606.9** | **1599.5** | **1665.2** | **1616.4** |
| Կանխիկ դրամական միջոցներ և ավանդներ | - | - | - | - | - |
| Պարտքի գործիքներ | - | - | - | - | - |
| Վարկեր | 1097.9 | 1570.9 | 1561.2 | 1629.6 | 1577.4 |
| Առևտրային վարկեր և կանխավճարներ | 11.8 | 15.3 | 16.8 | 13.1 | 16.3 |
| Այլ պարտքային պարտավորություններ | 18.5 | 20.7 | 21.4 | 22.4 | 22.7 |
| **Ուղղակի ներդրումներ՝ միջֆիրմային վարկեր** | **1869.0** | **1894.2** | **1780.8** | **1766.4** | **1758.1** |
| Ուղղակի ներդրողը ուղղակի ներդրմամբ ձեռնարկությունում | 1073.2 | 1124.9 | 979.2 | 965.2 | 978.5 |
| Ուղղակի ներդրմամբ ձեռնարկությունը ուղղակի ներդրողի մոտ (հակառակ ներդրում) | 32.9 | 35.3 | 36.1 | 36.4 | 36.0 |
| Փոխկապակցված կազմակերպությունների միջև | 762.8 | 734.0 | 765.5 | 764.7 | 743.5 |
| **Համախառն արտաքին պարտք** | **13157.6** | **14001.2** | **13869.0** | **13847.2** | **13443.4** |

## ՀԱՅԱՍՏԱՆԻ ՀԱՆՐԱՊԵՏՈՒԹՅԱՆ ՄԻՋԱԶԳԱՅԻՆ ՊԱՀՈՒՍՏՆԵՐԻ ԿԱՌՈՒՑՎԱԾՔԸ[1]

*մլն ԱՄՆ դոլար*

| Ցուցանիշներ | 2021 | 2022 | | | | |
|---|---|---|---|---|---|---|
| | Դ [3] | Հ | Փ | Մ [3] | Ա | Մ |
| ***Համախառն միջազգային պահուստներ*** | **3229.9** | **3138.1** | **3012.6** | **2940.3** | **3068.4** | **3151.2** |
| Ոսկի | 0.0 | 0.0 | 0.0 | 0.0 | 0.0 | 0.0 |
| ՀՓԻ ԱՄՀ-ում | 32.8 | 32.6 | 31.1 | 51.4 | 49.8 | 46.6 |
| Պահուստային դիրքը ԱՄՀ-ում | 0.0 | 0.0 | 0.0 | 0.0 | 0.0 | 0.0 |
| Արտարժույթ [2] | 3197.0 | 3105.5 | 2981.6 | 2889.0 | 3018.6 | 3104.6 |

*[1] Հաշվարկված են փաստացի փոխարժեքներով:*
*[2] Ընդգրկված են միայն փոխարկելի արտարժույթով ակտիվները:*
*[3] Ներառված են ՀՀ ԿԲ եզրափակիչ շրջանառության գործառնությունները:*

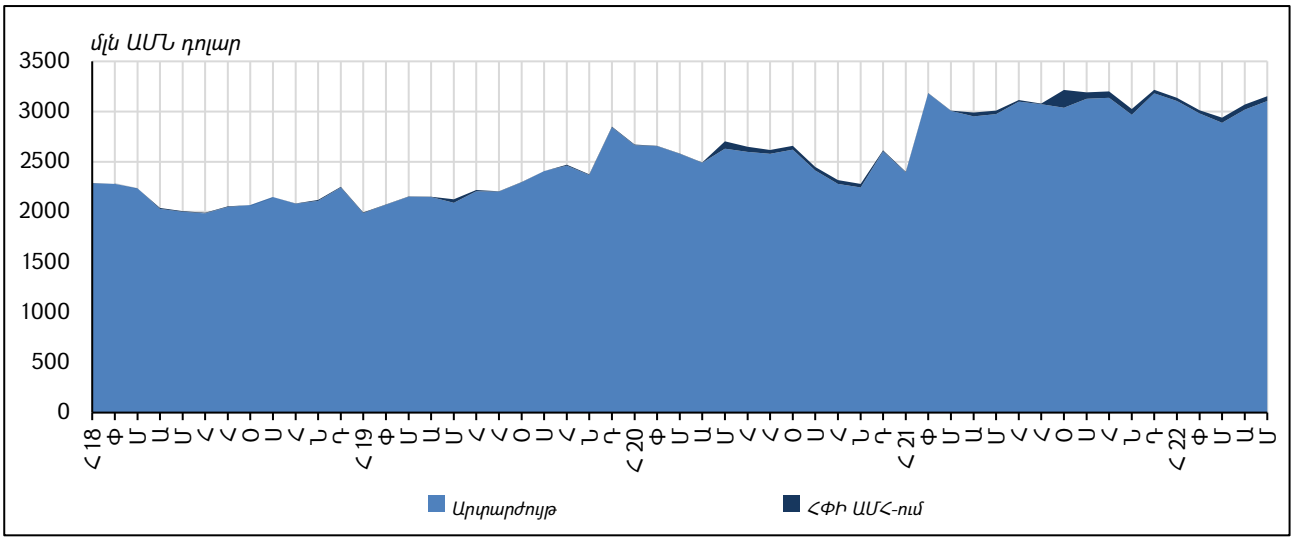

## ՀՀ ԿԵՆՏՐՈՆԱԿԱՆ ԲԱՆԿԻ ԱՐՏԱՔԻՆ ՊԱՐՏԱՎՈՐՈՒԹՅՈՒՆՆԵՐԻ ԿԱՌՈՒՑՎԱԾՔԸ [1]

*մլն ԱՄՆ դոլար*

| Ցուցանիշներ | 2021 | 2022 | | | | |
|---|---|---|---|---|---|---|
| | Դ [2] | Հ | Փ | Մ [2] | Ա | Մ |
| ***Համախառն արտաքին պարտավորություններ*** | **758.6** | **768.2** | **775.7** | **800.5** | **808.4** | **873.5** |
| ԱՄՀ վարկ | 109.7 | 109.1 | 109.1 | 107.1 | 103.8 | 137.7 |
| ՀՓԻ տեղաբաշխում | 296.0 | 294.1 | 294.8 | 292.6 | 283.5 | 285.4 |
| Այլ վարկեր | 349.2 | 361.5 | 369.6 | 368.5 | 384.2 | 401.8 |
| Այլ պարտավորություններ | 3.7 | 3.4 | 2.1 | 32.3 | 36.9 | 48.5 |

*[1] Հաշվարկված են փաստացի փոխարժեքներով: Ընդգրկված են փոխարկելի արտարժույթով և ՀՀ դրամով պարտավորությունները:*
*[2] Ներառված են ՀՀ ԿԲ եզրափակիչ շրջանառության գործառնությունները:*

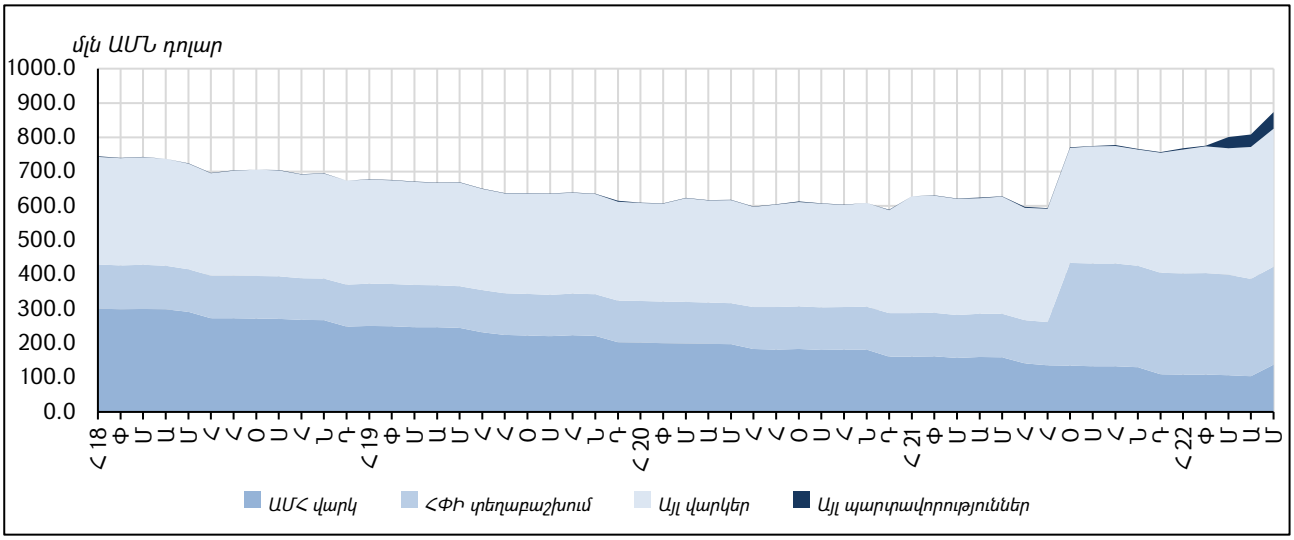

## ԿԵՆՏՐՈՆԱԿԱՆ ԲԱՆԿԻ ԵՎ ԳԱՆՁԱՊԵՏԱՐԱՆԻ ՓՈԽՀԱՐԱԲԵՐՈՒԹՅՈՒՆՆԵՐԸ

*մլն ՀՀ դրամ*

| | Պահանջներ Կառավարության նկատմամբ | Պարտավորություններ Կառավարության նկատմամբ | Զուտ պահանջներ Կառավարության նկատմամբ |
|---|---|---|---|
| | Պետական պարտատոմսեր | Կառավարության ավանդներ և հաշիվներ (ներառյալ՝ ԾԻԳ-ի միջոցները) | |
| ***2021*** | | | |
| Դեկտեմբեր[1] | 9698 | 403542 | **-393844** |
| ***2022*** | | | |
| Հունվար | 9780 | 482083 | **-472303** |
| Փետրվար | 9598 | 464595 | **-454997** |
| Մարտ | 9270 | 503701 | **-494431** |
| Ապրիլ | 8969 | 487067 | **-478098** |
| Մայիս | 9149 | 487627 | **-478478** |

*[1] Ներառված են ՀՀ ԿԲ եզրափակիչ շրջանառության գործառնությունները:*

## ՓՈՂԻ ԱԳՐԵԳԱՏՆԵՐ ԵՎ ՓՈՂԻ ԲԱԶՄԱՐԿԻՉՆԵՐ

| | Փողի բազա [1] *(մլն ՀՀ դրամ)* | Շրջանառությունում կանխիկ դրամ *(մլն ՀՀ դրամ)* | Ցպահանջ ավանդներ դրամով *(մլն ՀՀ դրամ)* | M1 [2] *(մլն ՀՀ դրամ)* | Ժամկետային ավանդներ դրամով *(մլն ՀՀ դրամ)* | M2 [3] *(մլն ՀՀ դրամ)* | Արտարժույթով ավանդներ *(մլն ՀՀ դրամ)* | M2X [4] *(մլն ՀՀ դրամ)* | Փողի բազմապատիկ [5] | Դրամային դիմաբազմապատիկ [6] |
|---|---|---|---|---|---|---|---|---|---|---|
| **2021** | | | | | | | | | | |
| Դեկտեմբեր | 1830705 | 636088 | 731216 | 1367304 | 1095528 | 2462832 | 1339774 | 3802606 | 2.08 | 2.08 |
| **2022** | | | | | | | | | | |
| Հունվար | 1641948 | 581244 | 693873 | 1275118 | 1121345 | 2396463 | 1339232 | 3735695 | 2.28 | 2.37 |
| Փետրվար | 1579396 | 560377 | 692190 | 1252568 | 1132112 | 2384680 | 1371985 | 3756665 | 2.38 | 2.39 |
| Մարտ | 1607433 | 584838 | 701905 | 1286743 | 1128286 | 2415029 | 1388970 | 3803999 | 2.37 | 2.24 |
| Ապրիլ | 1618402 | 577186 | 713991 | 1291178 | 1133169 | 2424347 | 1301345 | 3725691 | 2.30 | 2.25 |
| Մայիս | 1591449 | 583032 | 735799 | 1318831 | 1135750 | 2454581 | 1361002 | 3815583 | 2.40 | 2.38 |

*[1] Փողի բազան ընդգրկում է ԿԲ-ից դուրս կանխիկ ՀՀ դրամը, ՀՀ ԿԲ-ում առևտրային բանկերի թղթակցային հաշիվները (դրամով և արտարժույթով) և ռեզիդենտների այլ հաշիվները (դրամով և արտարժույթով):*

*[2] M1-ն ընդգրկում է շրջանառությունում կանխիկ ՀՀ դրամը և ռեզիդենտների՝ ՀՀ դրամով ցպահանջ ավանդները (ներառյալ՝ հաշիվները) և փոխառությունները:*

*[3] M2-ը դրամային զանգվածն է, ընդգրկում է M1-ը և ռեզիդենտների՝ ՀՀ դրամով ժամկետային ավանդները և փոխառությունները:*

*[4] M2X-ը փողի զանգվածն է, ընդգրկում է M2-ը և ռեզիդենտների՝ արտարժույթով ավանդները (ներառյալ՝ հաշիվները) և փոխառությունները:*

*[5] Փողի զանգվածի (M2X) և փողի բազայի հարաբերակցությունն ամսվա վերջի դրությամբ:*

*[6] Դրամային զանգվածի (M2) և փողի բազայի դրամային բաղադրիչների հանրագումարի հարաբերակցությունն ամսվա վերջի դրությամբ:*

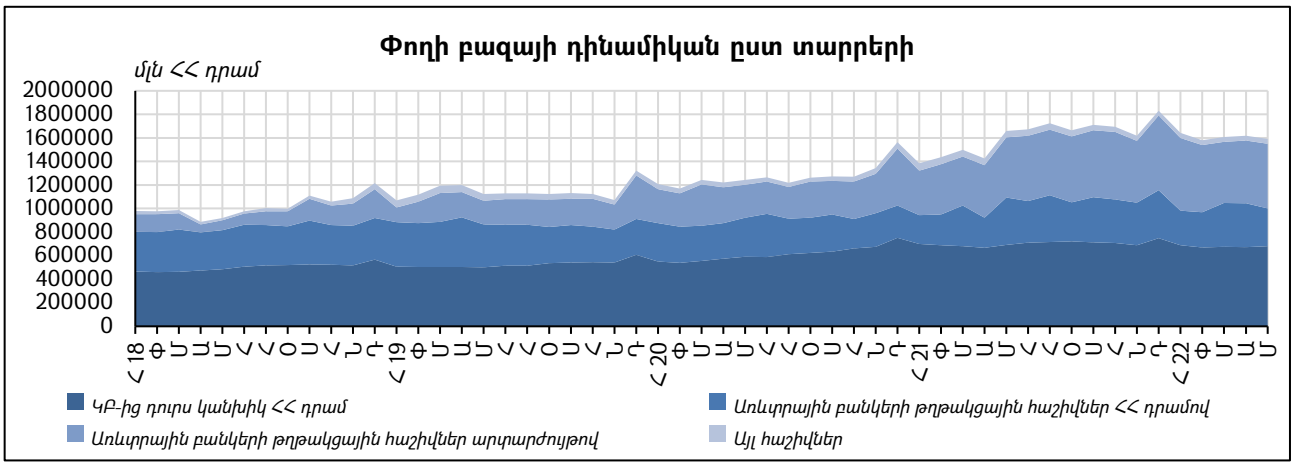
Փողի բազայի դինամիկան ըստ տարրերի
մլն << դրամ
2000000
1800000
1600000
1400000
1200000
1000000
800000
600000
400000
200000
0
ԿԲ-ից դուրս կանխիկ << դրամ
Առևտրային բանկերի թղթակցային հաշիվներ << դրամով
Առևտրային բանկերի թղթակցային հաշիվներ արտարժույթով
Այլ հաշիվներ

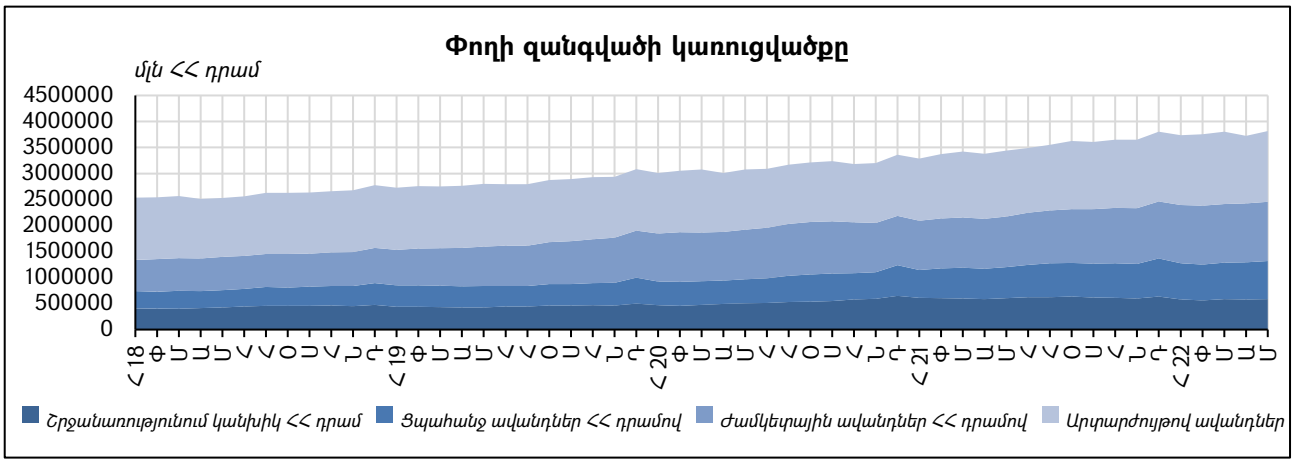
Փողի զանգվածի կառուցվածքը
մլն << դրամ
4500000
4000000
3500000
3000000
2500000
2000000
1500000
1000000
500000
0
Շրջանառությունում կանխիկ << դրամ
Ցպահանջ ավանդներ << դրամով
Ժամկետային ավանդներ << դրամով
Արտարժույթով ավանդներ

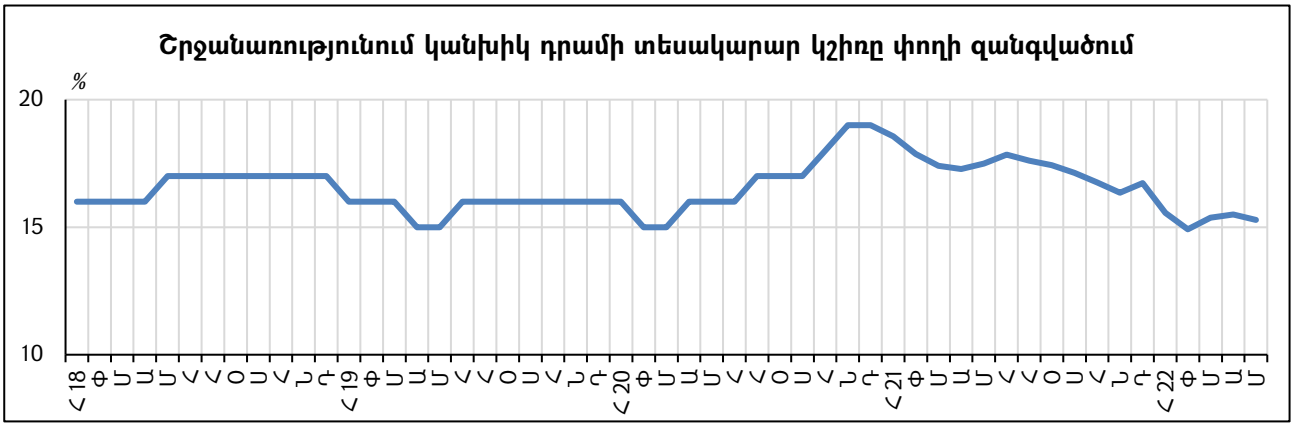
Շրջանառությունում կանխիկ դրամի տեսակարար կշիռը փողի զանգվածում
%
20
15
10

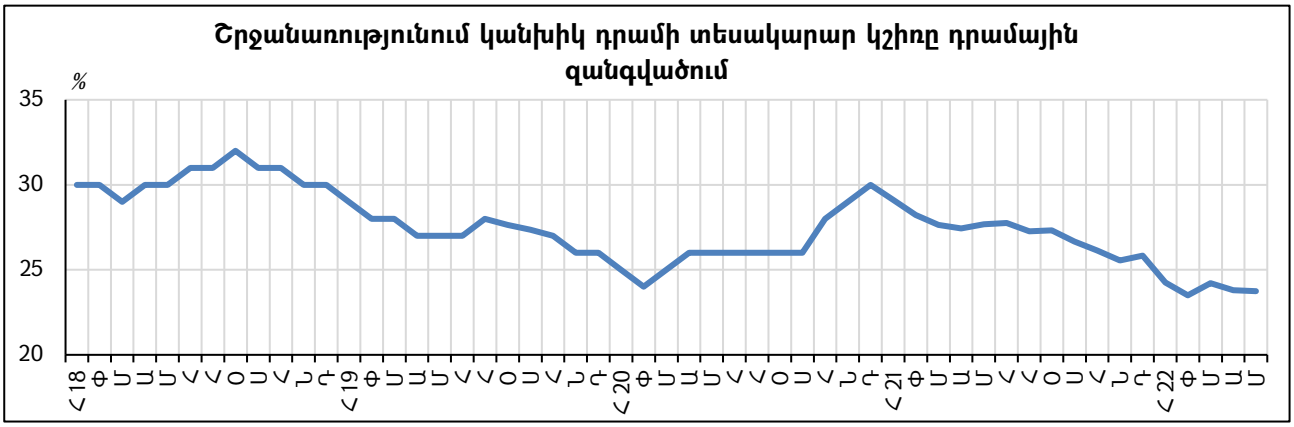
Շրջանառությունում կանխիկ դրամի տեսակարար կշիռը դրամային զանգվածում
%
35
30
25
20

## ՍԵԶՈՆԱՅՆՈՐԵՆ ՀԱՐԹԵՑՎԱԾ ՓՈՂԻ ԱԳՐԵԳԱՏՆԵՐ [1]

*մլն ՀՀ դրամ*

| Ժամկետ | Փողի բազա | Շրջանառությունում կանխիկ ՀՀ դրամ | M1 | M2 | M2X |
|---|---|---|---|---|---|
| ***2021*** | | | | | |
| Դեկտեմբեր | 1652830 | 595844 | 1285113 | 2379895 | 3708664 |
| ***2022*** | | | | | |
| Հունվար | 1671765 | 584705 | 1285736 | 2408319 | 3740476 |
| Փետրվար | 1627226 | 576859 | 1269489 | 2392663 | 3744687 |
| Մարտ | 1607675 | 601765 | 1300820 | 2432865 | 3784547 |
| Ապրիլ | 1654277 | 595859 | 1321024 | 2469604 | 3794324 |
| Մայիս | 1617993 | 597162 | 1340527 | 2491253 | 3848815 |

*[1] Փողի ագրեգատները ներկայացված են սեզոնայնությունից զտված տեսքով, ընդ որում, յուրաքանչյուր տարի փողի ագրեգատնե-րի հարթեցված շարքերը վերանայվում են և հրապարակվում «ՀՀ ԿԲ տեղեկագիր» ամենամսյա պարբերականի տարվա առաջին համարում: Շարքերի սեզոնային հարթեցումն իրականացվել է՝ օգտագործելով Census X-12-ARIMA հարթեցման եղանակը:*

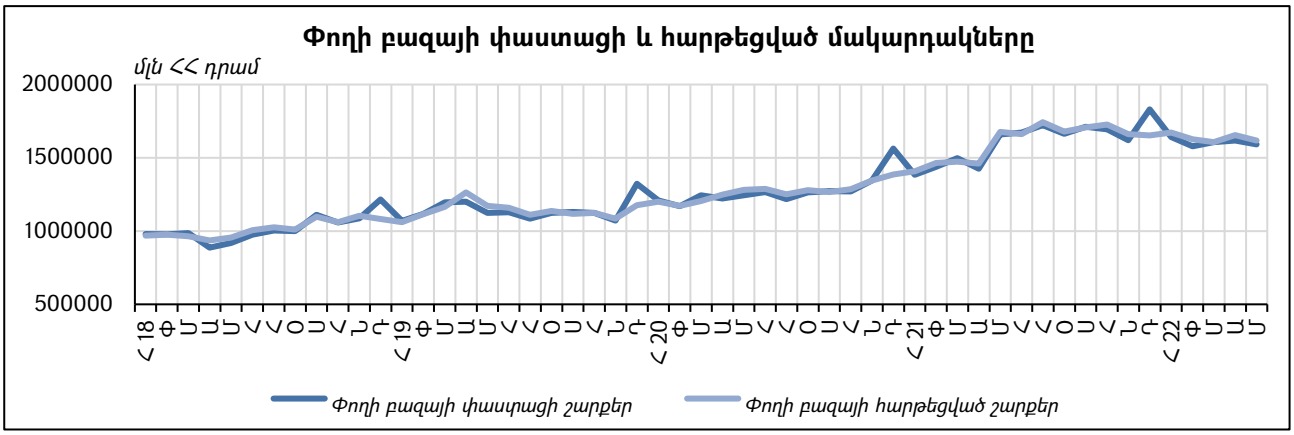
Փողի բազայի փաստացի և հարթեցված մակարդակները
մլն ՀՀ դրամ
2000000
1500000
1000000
500000
Փողի բազայի փաստացի շարքեր
Փողի բազայի հարթեցված շարքեր

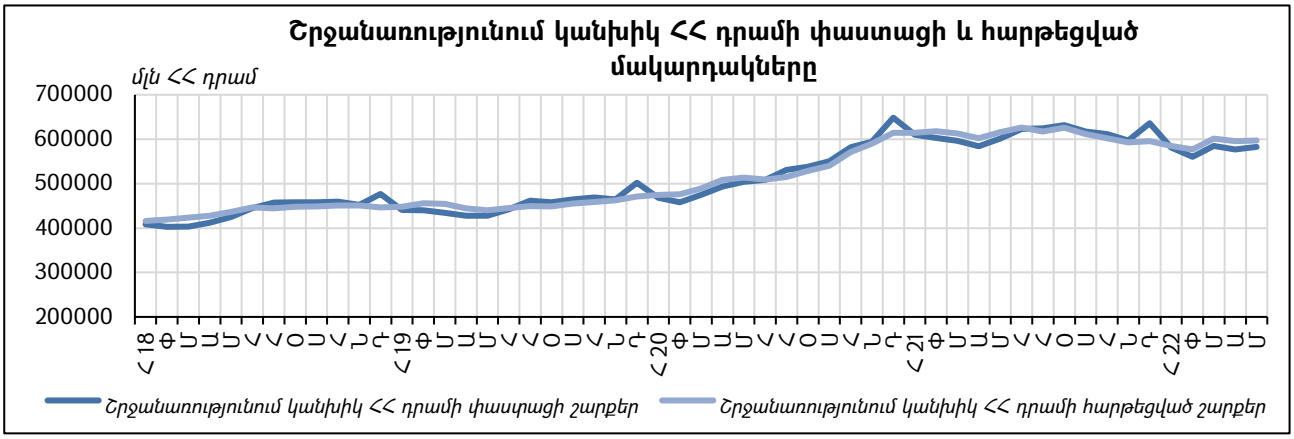
Շրջանառությունում կանխիկ ՀՀ դրամի փաստացի և հարթեցված մակարդակները
մլն ՀՀ դրամ
700000
600000
500000
400000
300000
200000
Շրջանառությունում կանխիկ ՀՀ դրամի փաստացի շարքեր
Շրջանառությունում կանխիկ ՀՀ դրամի հարթեցված շարքեր

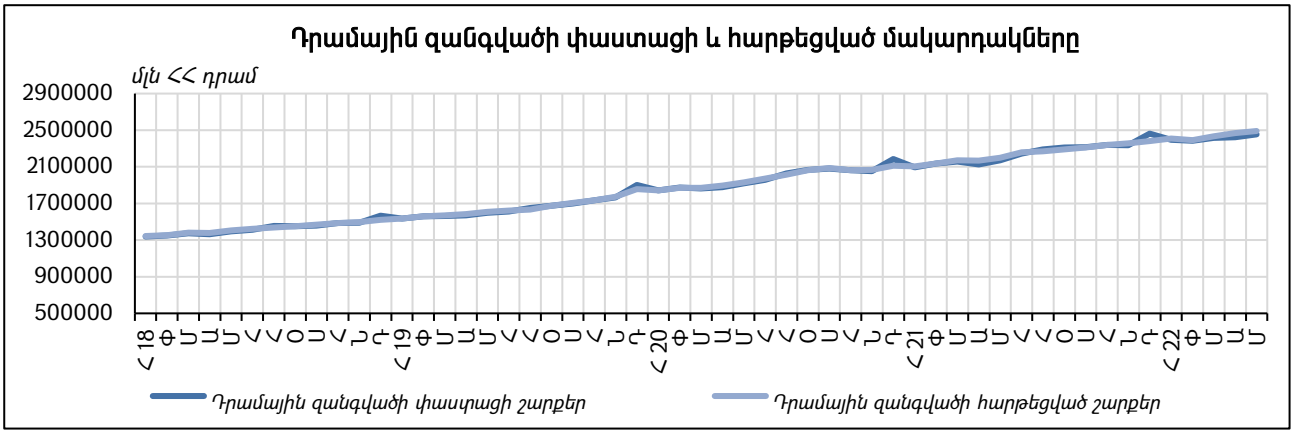
Դրամային զանգվածի փաստացի և հարթեցված մակարդակները
մլն ՀՀ դրամ
2900000
2500000
2100000
1700000
1300000
900000
500000
Դրամային զանգվածի փաստացի շարքեր
Դրամային զանգվածի հարթեցված շարքեր

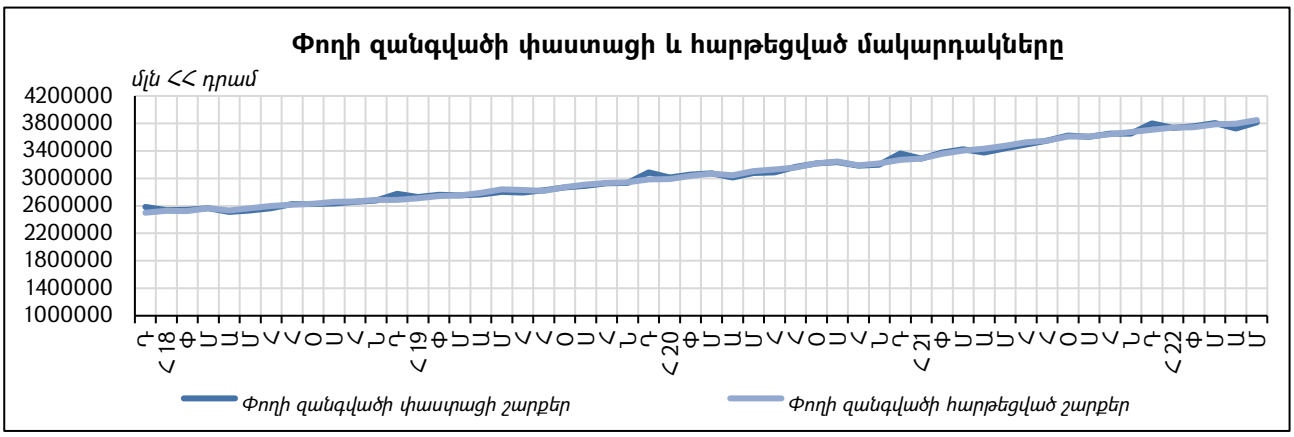
Փողի զանգվածի փաստացի և հարթեցված մակարդակները
մլն ՀՀ դրամ
4200000
3800000
3400000
3000000
2600000
2200000
1800000
1400000
1000000
Փողի զանգվածի փաստացի շարքեր
Փողի զանգվածի հարթեցված շարքեր

## ՀՀ ԿԵՆՏՐՈՆԱԿԱՆ ԲԱՆԿԻ ԱՄՓՈՓ ՑՈՒՑԱՆԻՇՆԵՐ

*մլն ՀՀ դրամ*

| ՑՈՒՑԱՆԻՇՆԵՐ | 2021 | 2022 | | | | |
|---|---|---|---|---|---|---|
| | Դ [2] | Հ | Փ | Մ [2] | Ա | Մ |
| *(մնացորդը ժամանակահատվածի վերջի դրությամբ)* | | | | | | |
| ***ԶՈՒՏ ՄԻՋԱԶԳԱՅԻՆ ՊԱՀՈՒՍՏՆԵՐ*** [1] | ***1186554*** | ***1144135*** | ***1082518*** | ***1039788*** | ***1024374*** | ***1020392*** |
| ***ԶՈՒՏ ՆԵՐՔԻՆ ԱԿՏԻՎՆԵՐ*** | ***644150*** | ***497813*** | ***496878*** | ***567646*** | ***594028*** | ***571058*** |
| Կառավարություն | -393844 | -472303 | -454997 | -494431 | -478098 | -478478 |
| Բանկեր | 696379 | 621756 | 604884 | 706432 | 702951 | 659013 |
| այդ թվում՝ ռեպո համաձայնագրեր | 485415 | 410446 | 380428 | 445106 | 438344 | 385598 |
| ՀՀ ԿԲ-ի կողմից արտարժույթի ներգրավման սվոպ | 0 | 0 | 0 | 0 | 0 | 0 |
| Դրամական միջոցների ներգրավում (-) | 0 | 0 | 0 | 0 | 0 | 0 |
| Դրամական միջոցների ներգրավման սակարկություններ (-) | 0 | 0 | 0 | 0 | 0 | 0 |
| Հակադարձ ռեպո (-) | 0 | 0 | 0 | 0 | 0 | 0 |
| ՀՀ ԿԲ-ի կողմից արտարժույթի տրամադրման սվոպ (-) | 0 | 0 | 0 | 0 | 0 | 0 |
| ՀՀ ԿԲ-ի կողմից թողարկված արժեթղթեր (-) | 0 | 0 | 0 | 0 | 0 | 0 |
| Զուտ այլ ակտիվներ | 341615 | 348361 | 346991 | 355645 | 369175 | 390523 |
| ***ՓՈՂԻ ԲԱԶԱ*** | ***1830705*** | ***1641948*** | ***1579396*** | ***1607433*** | ***1618402*** | ***1591449*** |
| ԿԲ-ից դուրս կանխիկ ՀՀ դրամ | 747166 | 687813 | 668779 | 676462 | 672631 | 680165 |
| Առևտրային բանկերի թղթակցային հաշիվներ ՀՀ դրամով | 408818 | 294449 | 298984 | 369942 | 372639 | 320638 |
| Առևտրային բանկերի թղթակցային հաշիվներ արտարժույթով | 635070 | 615868 | 572298 | 519596 | 531190 | 550712 |
| Այլ հաշիվներ | 39651 | 43818 | 39336 | 41433 | 41942 | 39934 |
| Այլ հաշիվներ ՀՀ դրամով | 27555 | 30227 | 29866 | 31787 | 32686 | 30964 |
| Այլ հաշիվներ արտարժույթով | 12096 | 13592 | 9470 | 9646 | 9257 | 8970 |
| *(փոփոխություններ նախորդ ժամանակահատվածի նկատմամբ)* | | | | | | |
| ***ԶՈՒՏ ՄԻՋԱԶԳԱՅԻՆ ՊԱՀՈՒՍՏՆԵՐ*** | ***-*** | ***-42419*** | ***-61617*** | ***-42730*** | ***-15414*** | ***-3982*** |
| ***ԶՈՒՏ ՆԵՐՔԻՆ ԱԿՏԻՎՆԵՐ*** | ***-*** | ***-146337*** | ***-935*** | ***70768*** | ***26382*** | ***-22970*** |
| Կառավարություն | - | -78457 | 17306 | -39434 | 16333 | -380 |
| Բանկեր | - | -74624 | -16872 | 101548 | -3481 | -43938 |
| այդ թվում՝ ռեպո համաձայնագրեր | - | -74969 | -30017 | 64678 | -6763 | -52745 |
| Դրամական միջոցների ներգրավում (-) | - | 0 | 0 | 0 | 0 | 0 |
| Դրամական միջոցների ներգրավման սակարկություններ (-) | - | 0 | 0 | 0 | 0 | 0 |
| ՀՀ ԿԲ-ի կողմից թողարկված արժեթղթեր (-) | - | 0 | 0 | 0 | 0 | 0 |
| Զուտ այլ ակտիվներ | - | 6743 | -1369 | 8654 | 13530 | 21348 |
| ***ՓՈՂԻ ԲԱԶԱ*** | ***-*** | ***-188757*** | ***-62552*** | ***28037*** | ***10969*** | ***-26953*** |
| ԿԲ-ից դուրս կանխիկ ՀՀ դրամ | - | -59353 | -19035 | 7684 | -3831 | 7535 |
| Առևտրային բանկերի թղթակցային հաշիվներ ՀՀ դրամով | - | -114369 | 4535 | 70958 | 2697 | -52002 |
| Առևտրային բանկերի թղթակցային հաշիվներ արտարժույթով | - | -19202 | -43570 | -52702 | 11594 | 19523 |
| Այլ հաշիվներ | - | 4168 | -4483 | 2098 | 509 | -2008 |
| Այլ հաշիվներ ՀՀ դրամով | - | 2672 | -360 | 1921 | 898 | -1722 |
| Այլ հաշիվներ արտարժույթով | - | 1496 | -4122 | 176 | -389 | -287 |
| *(տոկոսային փոփոխություններ նախորդ ժամանակահատվածի նկատմամբ)* | | | | | | |
| ***ԶՈՒՏ ՄԻՋԱԶԳԱՅԻՆ ՊԱՀՈՒՍՏՆԵՐ*** | ***-*** | ***-3.6*** | ***-5.4*** | ***-3.9*** | ***-1.5*** | ***-0.4*** |
| ***ԶՈՒՏ ՆԵՐՔԻՆ ԱԿՏԻՎՆԵՐ*** | ***-*** | ***-22.7*** | ***-0.2*** | ***14.2*** | ***4.6*** | ***-3.9*** |
| Կառավարություն | - | -19.9 | 3.7 | -8.7 | 3.3 | -0.1 |
| Բանկեր | - | -10.7 | -2.7 | 16.8 | -0.5 | -6.3 |
| ՀՀ ԿԲ-ի կողմից թողարկված արժեթղթեր (-) | - | 0.0 | 0.0 | 0.0 | 0.0 | 0.0 |
| Զուտ այլ ակտիվներ | - | 2.0 | -0.4 | 2.5 | 3.8 | 5.8 |
| ***ՓՈՂԻ ԲԱԶԱ*** | ***-*** | ***-10.3*** | ***-3.8*** | ***1.8*** | ***0.7*** | ***-1.7*** |
| ԿԲ-ից դուրս կանխիկ ՀՀ դրամ | - | -7.9 | -2.8 | 1.1 | -0.6 | 1.1 |
| Առևտրային բանկերի թղթակցային հաշիվներ ՀՀ դրամով | - | -28.0 | 1.5 | 23.7 | 0.7 | -14.0 |
| Առևտրային բանկերի թղթակցային հաշիվներ արտարժույթով | - | -3.0 | -7.1 | -9.2 | 2.2 | 3.7 |
| Այլ հաշիվներ | - | 10.5 | -10.2 | 5.3 | 1.2 | -4.8 |

*[1] Զուտ միջազգային պահուստները (ԶՄՊ) ներկայացնում են փոխարկելի արտարժույթով արտաքին ակտիվների և փոխարկելի արտարժույթով ու դրամով արտաքին պարտավորությունների տարբերությունը:*

*[2] Ներառված են ՀՀ ԿԲ եզրափակիչ շրջանառության գործառնությունները:*

## ՀՀ ԱՌԵՎՏՐԱՅԻՆ ԲԱՆԿԵՐԻ ԱՄՓՈՓ ՑՈՒՑԱՆԻՇՆԵՐ

*մլն ՀՀ դրամ*

| ՑՈՒՑԱՆԻՇՆԵՐ | 2021 | 2022 | | | | |
|---|---|---|---|---|---|---|
| | Դ | Հ | Փ | Մ | Ա | Մ |
| **ՁԱԱ (փոխարկելի արտարժույթով)** | **-1331614** | **-1276295** | **-1276769** | **-1154966** | **-1141407** | **-1074424** |
| Արտաքին ակտիվներ փոխարկելի արտարժույթով | 350795 | 372523 | 404392 | 450157 | 451585 | 592311 |
| Արտաքին պարտավորություններ փոխարկելի արտարժույթով (-) | -1397854 | -1383793 | -1373440 | -1317668 | -1302781 | -1378402 |
| Արտաքին պարտավորություններ ՀՀ դրամով (-) | -284555 | -265024 | -307721 | -287455 | -290211 | -288333 |
| **ՁՆԱ** | **4517462** | **4450172** | **4497720** | 4355082 | **4266869** | **4277602** |
| Զուտ պահանջներ Կառավարության նկատմամբ | 1119334 | 1100877 | 1128441 | 1165629 | 1078307 | 1096556 |
| Պահանջներ Կառավարության նկատմամբ | 1142017 | 1124409 | 1151815 | 1187120 | 1098826 | 1116425 |
| Պարտավորություններ Կառավարության նկատմամբ (-) | -22684 | -23532 | -23374 | -21491 | -20519 | -19869 |
| Զուտ պահանջներ ԿԲ-ի նկատմամբ | 504670 | 444470 | 426943 | 330884 | 353982 | 377639 |
| Պահանջներ ԿԲ-ի նկատմամբ | 1152738 | 1015075 | 977260 | 979764 | 996510 | 974817 |
| Պարտավորություններ ԿԲ-ի նկատմամբ (-) | -648068 | -570605 | -550317 | -648880 | -642529 | -597178 |
| Տնտեսություն | 3945358 | 3984446 | 4031321 | 4073334 | 4018920 | 4069964 |
| Ձեռնարկություններ | 1997358 | 2017143 | 2054587 | 2068166 | 2005885 | 2030691 |
| Դրամով | 590818 | 605593 | 607724 | 603164 | 625755 | 636075 |
| Արտարժույթով | 1316964 | 1321886 | 1358746 | 1374780 | 1280501 | 1284343 |
| Արժեթղթեր | 89576 | 89664 | 88117 | 90222 | 99629 | 110273 |
| Տնային տնտեսություններ | 1758046 | 1764446 | 1778103 | 1821772 | 1820707 | 1840839 |
| Դրամով | 1429026 | 1433790 | 1444263 | 1474825 | 1497937 | 1520993 |
| Արտարժույթով | 329019 | 330656 | 333840 | 346946 | 322769 | 319846 |
| Շահույթ չհետապնդող կազմակերպություններ | 13904 | 11950 | 11754 | 10479 | 12251 | 11765 |
| Դրամով | 4741 | 3066 | 3027 | 2157 | 4514 | 4241 |
| Արտարժույթով | 9162 | 8884 | 8726 | 8323 | 7738 | 7524 |
| Այլ ֆինանսական կազմակերպություններ | 176051 | 190906 | 186878 | 172917 | 180078 | 186668 |
| Դրամով | 138527 | 149000 | 143927 | 128951 | 136138 | 141605 |
| Արտարժույթով | 37524 | 41907 | 42951 | 43965 | 43940 | 45063 |
| Զուտ այլ ակտիվներ | -1051900 | -1079621 | -1088986 | -1214766 | -1184340 | -1266557 |
| Արտաքին ակտիվներ ՀՀ դրամով | 112735 | 112658 | 112510 | 112108 | 119362 | 119268 |
| Արտաքին ակտիվներ ոչ փոխարկելի արտարժույթով | 619 | 706 | 794 | 8109 | 5421 | 4184 |
| Արտաքին պարտավորություններ ոչ փոխարկելի արտարժույթով (-) | -332 | -394 | -399 | -1487 | -3644 | -3544 |
| Ներդրումներ փայաբաժիններում | 12862 | 12961 | 13201 | 9747 | 9970 | 10209 |
| Միջբանկային պահանջներ | 38484 | 35992 | 31307 | 52506 | 64316 | 69735 |
| Այլ ակտիվներ | 402448 | 400193 | 403201 | 413861 | 405380 | 388711 |
| Միջբանկային պարտավորություններ (-) | -35094 | -34000 | -29732 | -53264 | -63065 | -68505 |
| Բանկերի կողմից թողարկված պարտատոմսեր (-) | -234086 | -275922 | -236172 | -238268 | -229323 | -231795 |
| Կապիտալ հաշիվներ (-) | -915713 | -926884 | -942068 | -1046822 | -1032697 | -1063546 |
| Այլ պարտավորություններ (-) | -433822 | -404930 | -441627 | -471257 | -460061 | -491274 |
| **ԱՎԱՆԴՆԵՐ** | **3185849** | **3173877** | **3220951** | **3200115** | **3125462** | **3203178** |
| Դրամով ավանդներ | 1863512 | 1848867 | 1857927 | 1822155 | 1837689 | 1852694 |
| Ցպահանջ ավանդներ | 707163 | 667089 | 669913 | 676856 | 689710 | 712236 |
| Ժամկետային ավանդներ | 1156350 | 1181778 | 1188014 | 1145299 | 1147980 | 1140457 |
| Արտարժույթով ավանդներ | 1322337 | 1325010 | 1363024 | 1377960 | 1287773 | 1350484 |
| Ցպահանջ ավանդներ | 483903 | 478637 | 520368 | 548017 | 504062 | 559702 |
| Ժամկետային ավանդներ | 838433 | 846373 | 842656 | 829944 | 783711 | 790782 |

## ՀՀ ՎԱՐԿԱՅԻՆ ԿԱԶՄԱԿԵՐՊՈՒԹՅՈՒՆՆԵՐԻ ԱՄՓՈՓ ՑՈՒՑԱՆԻՇՆԵՐ

*մլն ՀՀ դրամ*

| ՑՈՒՑԱՆԻՇՆԵՐ | 2021 | 2022 | | | | |
|---|---|---|---|---|---|---|
| | Դ | Հ | Փ | Մ | Ա | Մ |
| **ԶԱԱ (փոխարկելի արտարժույթով)** | **-32961** | **-38046** | **-61478** | **-51638** | **-43472** | **-31308** |
| Արտաքին ակտիվներ փոխարկելի արտարժույթով | 35792 | 28877 | 19630 | 20235 | 17734 | 20299 |
| Արտաքին պարտավոր. փոխարկելի արտարժույթով (-) | -61109 | -59345 | -53457 | -54190 | -45406 | -35670 |
| Արտաքին պարտավորություններ ՀՀ դրամով (-) | -7644 | -7578 | -27651 | -17684 | -15800 | -15938 |
| **ԶՆԱ** | **83428** | **85066** | **108220** | **99581** | **93425** | **89826** |
| Զուտ պահանջներ Կառավարության նկատմամբ | 18471 | 19267 | 19516 | 19108 | 18492 | 19777 |
| Պահանջներ Կառավարության նկատմամբ | 29599 | 30061 | 30081 | 29515 | 28678 | 29771 |
| Պարտավորություններ Կառավարության նկատմամբ (-) | -11128 | -10793 | -10565 | -10407 | -10186 | -9994 |
| Զուտ պահանջներ ավանդային կազմակերպությունների նկատմամբ | 133451 | 133191 | 131277 | 94294 | 94819 | 92146 |
| Պահանջներ ավանդային կազմակերպությունների նկատմամբ | 258747 | 264371 | 268766 | 231932 | 233641 | 235812 |
| Պարտավորություններ ավանդային կազմակերպ. նկատմամբ (-) | -125296 | -131180 | -137490 | -137637 | -138822 | -143666 |
| Տնտեսություն | 327233 | 328147 | 318169 | 332818 | 336794 | 346844 |
| Ձեռնարկություններ | 143552 | 143893 | 130563 | 140594 | 143370 | 150848 |
| ՀՀ դրամով | 34126 | 33862 | 34437 | 34809 | 35251 | 36582 |
| Արտարժույթով | 82575 | 83313 | 69338 | 79187 | 81814 | 87796 |
| Արժեթղթեր | 26852 | 26717 | 26788 | 26599 | 26306 | 26471 |
| Տնային տնտեսություններ | 183493 | 184069 | 187423 | 192026 | 193128 | 195655 |
| Դրամով | 154573 | 155129 | 157878 | 161569 | 164192 | 166779 |
| Արտարժույթով | 28920 | 28939 | 29545 | 30457 | 28936 | 28876 |
| Շահույթ չհետապնդող կազմակերպություններ | 188 | 186 | 183 | 198 | 195 | 241 |
| ՀՀ դրամով | 184 | 182 | 180 | 196 | 194 | 240 |
| Արտարժույթով | 4 | 3 | 3 | 2 | 1 | 1 |
| Այլ ֆինանսական կազմակերպություններ | 0 | 0 | 0 | 0 | 100 | 100 |
| ՀՀ դրամով | 0 | 0 | 0 | 0 | 100 | 100 |
| Արտարժույթով | 0 | 0 | 0 | 0 | 0 | 0 |
| Զուտ այլ ակտիվներ | -395727 | -395539 | -360742 | -346639 | -356680 | -368941 |
| Արտաքին ակտիվներ ՀՀ դրամով | 50 | 50 | 49 | 47 | 48 | 52 |
| Արտաքին ակտիվներ ոչ փոխարկելի արտարժույթով | 39 | 29 | 32 | 41 | 36 | 42 |
| Արտաքին պարտավորություններ ոչ փոխարկելի արտարժույթով (-) | 0 | 0 | 0 | 0 | 0 | 0 |
| Ներդրումներ փայաբաժիններում | 3950 | 3848 | 3863 | 35757 | 35739 | 35794 |
| Պահանջներ վարկային կազմակերպ. նկատմամբ | 13065 | 13006 | 12922 | 12950 | 12948 | 13197 |
| Այլ ակտիվներ | 20840 | 21250 | 21967 | 22871 | 24300 | 25312 |
| Պարտավորություններ վարկային կազմակերպությունների նկատմամբ (-) | -13065 | -13006 | -12922 | -12950 | -12948 | -13197 |
| Թողարկված պարտատոմսեր (-) | -14095 | -14287 | -14789 | -14694 | -18571 | -18435 |
| Կապիտալ հաշիվներ (-) | -377512 | -377794 | -342501 | -360270 | -368968 | -379663 |
| Այլ պարտավորություններ (-) | -28998 | -28634 | -29364 | -30392 | -29264 | -32043 |
| **ՓՈԽԱՌՈՒԹՅՈՒՆՆԵՐ** | **50467** | **47020** | **46741** | **47943** | **49953** | **58518** |
| ՀՀ դրամով փոխառություններ | 27491 | 26639 | 26739 | 27741 | 31108 | 39451 |
| Ցպահանջ փոխառություններ | 658 | 671 | 683 | 696 | 673 | 694 |
| Ժամկետային փոխառություններ | 26833 | 25969 | 26056 | 27045 | 30435 | 38757 |
| Արտարժույթով փոխառություններ | 22976 | 20381 | 20002 | 20202 | 18845 | 19067 |
| Ցպահանջ փոխառություններ | 39 | 37 | 14 | 68 | 58 | 48 |
| Ժամկետային փոխառություններ | 22937 | 20344 | 19988 | 20134 | 18787 | 19019 |

## ՀՀ ԱՎԱՆԴԱՅԻՆ ԿԱԶՄԱԿԵՐՊՈՒԹՅՈՒՆՆԵՐԻ ԱՄՓՈՓ ՑՈՒՑԱՆԻՇՆԵՐ [1]

*մլն ՀՀ դրամ*

| ՑՈՒՑԱՆԻՇՆԵՐ | 2021 | 2022 | | | | |
|---|---|---|---|---|---|---|
| | Դ [6] | Հ | Փ | Մ [6] | Ա | Մ |
| *(մնացորդը ժամանակահատվածի վերջի դրությամբ)* | | | | | | |
| ***ԶՈՒՏ ԱՐՏԱՔԻՆ ԱԿՏԻՎՆԵՐ [2]*** | ***-178020*** | ***-170205*** | ***-255729*** | ***-166817*** | ***-160505*** | ***-85340*** |
| ***ԶՈՒՏ ՆԵՐՔԻՆ ԱԿՏԻՎՆԵՐ*** | ***3980626*** | ***3905900*** | ***4012394*** | ***3970816*** | ***3886196*** | ***3900923*** |
| Կառավարություն | 743961 | 647841 | 692960 | 690306 | 618701 | 637855 |
| Տնտեսություն | 4208724 | 4246199 | 4280405 | 4339770 | 4289180 | 4346323 |
| Ձեռնարկություններ և կազմակերպ. | 2140911 | 2161035 | 2185150 | 2208761 | 2149255 | 2181539 |
| որից՝ կուտակված տոկոսներ | 62418 | 62719 | 62511 | 58437 | 57132 | 58818 |
| Տնային տնտեսություններ | 1945592 | 1952541 | 1969533 | 2017790 | 2017822 | 2040453 |
| որից՝ կուտակված տոկոսներ | 20607 | 21094 | 20333 | 22298 | 21990 | 22384 |
| Շահույթ չհետապնդող կազմակերպ. | 14092 | 12136 | 11937 | 10678 | 12447 | 12006 |
| որից՝ կուտակված տոկոսներ | 904 | 901 | 929 | 938 | 911 | 899 |
| Այլ ֆինանսական կազմակերպ. | 108130 | 120487 | 113786 | 102542 | 109656 | 112324 |
| որից՝ կուտակված տոկոսներ | 197 | 281 | 233 | 185 | 264 | 281 |
| Զուտ այլ ակտիվներ | -972060 | -988140 | -960971 | -1059260 | -1021685 | -1083255 |
| ***ԴՐԱՄԱՅԻՆ ԶԱՆԳՎԱԾ [3]*** | ***2462832*** | ***2396463*** | ***2384680*** | ***2415029*** | ***2424347*** | ***2454581*** |
| ***ՓՈՂԻ ԶԱՆԳՎԱԾ [4]*** | ***3802606*** | ***3735695*** | ***3756665*** | ***3803999*** | ***3725691*** | ***3815583*** |
| Շրջանառությունում կանխիկ ՀՀ դրամ | 636088 | 581244 | 560377 | 584838 | 577186 | 583032 |
| Ցպահանջ ավանդներ և փոխառություններ ՀՀ դրամով [5] | 731216 | 693873 | 692190 | 701905 | 713991 | 735799 |
| որից՝ կուտակված տոկոսներ | 887 | 733 | 1063 | 1627 | 1697 | 2252 |
| Ժամկետային ավանդներ և փոխառություններ ՀՀ դրամով | 1095528 | 1121345 | 1132112 | 1128286 | 1133169 | 1135750 |
| որից՝ կուտակված տոկոսներ | 30832 | 32564 | 30198 | 29839 | 30546 | 31638 |
| Արտարժույթով ավանդներ և փոխառություններ | 1339774 | 1339232 | 1371985 | 1388970 | 1301345 | 1361002 |
| Ցպահանջ [5] | 490014 | 484207 | 521451 | 550752 | 509459 | 562264 |
| որից՝ կուտակված տոկոսներ | 28 | 20 | 33 | 32 | 23 | 35 |
| Ժամկետային | 849760 | 855025 | 850534 | 838218 | 791885 | 798739 |
| որից՝ կուտակված տոկոսներ | 9487 | 9783 | 10128 | 10576 | 10238 | 10459 |
| *(փոփոխություններ նախորդ ժամանակահատվածի նկատմամբ)* | | | | | | |
| ***ԶՈՒՏ ԱՐՏԱՔԻՆ ԱԿՏԻՎՆԵՐ*** | ***-*** | ***7814*** | ***-85524*** | ***88912*** | ***6312*** | ***75164*** |
| ***ԶՈՒՏ ՆԵՐՔԻՆ ԱԿՏԻՎՆԵՐ*** | ***-*** | ***-74725*** | ***106494*** | ***-41578*** | ***-84620*** | ***14727*** |
| Կառավարություն | - | -96120 | 45119 | -2654 | -71605 | 19154 |
| Տնտեսություն | - | 37475 | 34206 | 59365 | -50590 | 57143 |
| Ձեռնարկություններ և կազմակերպ. | - | 20125 | 24114 | 23611 | -59506 | 32284 |
| որից՝ կուտակված տոկոսներ | - | 301 | -208 | -4074 | -1305 | 1686 |
| Տնային տնտեսություններ | - | 6948 | 16992 | 48257 | 32 | 22631 |
| որից՝ կուտակված տոկոսներ | - | 487 | -761 | 1965 | -308 | 394 |
| Շահույթ չհետապնդող կազմակերպ. | - | -1956 | -199 | -1259 | 1769 | -441 |
| որից՝ կուտակված տոկոսներ | - | -3 | 27 | 10 | -27 | -12 |
| Այլ ֆինանսական կազմակերպություններ | - | 12357 | -6701 | -11244 | 7114 | 2669 |
| որից՝ կուտակված տոկոսներ | - | 84 | -48 | -47 | 79 | 17 |
| Զուտ այլ ակտիվներ | - | -16080 | 27169 | -98289 | 37575 | -61570 |
| ***ԴՐԱՄԱՅԻՆ ԶԱՆԳՎԱԾ*** | ***-*** | ***-66369*** | ***-11783*** | ***30349*** | ***9318*** | ***30234*** |
| ***ՓՈՂԻ ԶԱՆԳՎԱԾ*** | ***-*** | ***-66911*** | ***20970*** | ***47334*** | ***-78308*** | ***89892*** |
| Շրջանառությունում կանխիկ ՀՀ դրամ | - | -54843 | -20867 | 24460 | -7651 | 5845 |
| Ցպահանջ ավանդներ և փոխառություններ ՀՀ դրամով | - | -37343 | -1683 | 9715 | 12086 | 21808 |
| որից՝ կուտակված տոկոսներ | - | -154 | 331 | 564 | 70 | 555 |
| Ժամկետային ավանդներ և փոխառություններ ՀՀ դրամով | - | 25817 | 10767 | -3826 | 4883 | 2581 |
| որից՝ կուտակված տոկոսներ | - | 1732 | -2366 | -359 | 707 | 1093 |
| Արտարժույթով ավանդներ և փոխառություններ | - | -542 | 32753 | 16985 | -87626 | 59657 |
| Ցպահանջ | - | -5807 | 37244 | 29301 | -41293 | 52804 |
| որից՝ կուտակված տոկոսներ | - | -9 | 13 | -1 | -9 | 12 |
| Ժամկետային | - | 5265 | -4491 | -12315 | -46333 | 6853 |
| որից՝ կուտակված տոկոսներ | - | 296 | 345 | 448 | -339 | 222 |

| | | | | | | |
|---|---|---|---|---|---|---|
| *(տոկոսային փոփոխություններ նախորդ ժամանակահատվածի նկատմամբ)* | | | | | | |
| ***ԶՈՒՏ ԱՐՏԱՔԻՆ ԱԿՏԻՎՆԵՐ*** | - | ***4.4*** | ***-50.2*** | ***34.8*** | ***3.8*** | ***46.8*** |
| ***ԶՈՒՏ ՆԵՐՔԻՆ ԱԿՏԻՎՆԵՐ*** | - | ***-1.9*** | ***2.7*** | ***-1.0*** | ***-2.1*** | ***0.4*** |
| Կառավարություն | - | -12.9 | 7.0 | -0.4 | -10.4 | 3.1 |
| Տնտեսություն | - | 0.9 | 0.8 | 1.4 | -1.2 | 1.3 |
| Ձեռնարկություններ և կազմակերպ. | - | 0.9 | 1.1 | 1.1 | -2.7 | 1.5 |
| Տնային տնտեսություններ | - | 0.4 | 0.9 | 2.5 | 0.0 | 1.1 |
| Շահույթ չհետապնդող կազմակերպ. | - | -13.9 | -1.6 | -10.5 | 16.6 | -3.5 |
| Այլ ֆինանսական կազմակերպ. | - | 11.4 | -5.6 | -9.9 | 6.9 | 2.4 |
| Զուտ այլ ակտիվներ | - | -1.7 | 2.7 | -10.2 | 3.5 | -6.0 |
| ***ԴՐԱՄԱՅԻՆ ԶԱՆԳՎԱԾ*** | - | ***-2.7*** | ***-0.5*** | ***1.3*** | ***0.4*** | ***1.2*** |
| ***ՓՈՂԻ ԶԱՆԳՎԱԾ*** | - | ***-1.8*** | ***0.6*** | ***1.3*** | ***-2.1*** | ***2.4*** |
| Շրջանառությունում կանխիկ ՀՀ դրամ | - | -8.6 | -3.6 | 4.4 | -1.3 | 1.0 |
| Ցպահանջ ավանդներ և փոխառություններ ՀՀ դրամով | - | -5.1 | -0.2 | 1.4 | 1.7 | 3.1 |
| Ժամկետային ավանդներ և փոխառություններ ՀՀ դրամով | - | 2.4 | 1.0 | -0.3 | 0.4 | 0.2 |
| Արտարժույթով ավանդներ և փոխառություններ | - | 0.0 | 2.4 | 1.2 | -6.3 | 4.6 |
| Ցպահանջ | - | -1.2 | 7.7 | 5.6 | -7.5 | 10.4 |
| Ժամկետային | - | 0.6 | -0.5 | -1.4 | -5.5 | 0.9 |

*[1] Ընդգրկված են ՀՀ կենտրոնական բանկի, առևտրային բանկերի և վարկային կազմակերպությունների ցուցանիշները:*

*[2] ԶԱԱ-ն ներկայացնում է փոխարկելի արտարժույթով ակտիվների և փոխարկելի արտարժույթով ու դրամով արտաքին պարտավորությունների տարբերությունը:*

*[3] Ընդգրկում է կանխիկը շրջանառությունում, ռեզիդենտների՝ դրամով ցպահանջ և ժամկետային ավանդներն ու փոխառությունները:*

*[4] Ընդգրկում է կանխիկը շրջանառությունում, ռեզիդենտների՝ դրամով ցպահանջ և ժամկետային ավանդներն ու փոխառությունները, արտարժութային ավանդներն ու փոխառությունները:*

*[5] Ներառյալ՝ հաշիվները:*

*[6] Ներառված են ՀՀ ԿԲ եզրափակիչ շրջանառության գործառնությունները:*

## ՀՀ ԱՎԱՆԴԱՅԻՆ ԿԱԶՄԱԿԵՐՊՈՒԹՅՈՒՆՆԵՐԻ ԶՈՒՏ ԱՐՏԱՔԻՆ ԱԿՏԻՎՆԵՐ [1]

*մլն ՀՀ դրամ*

| Ցուցանիշներ | 2021 | 2022 | | | | |
|---|---|---|---|---|---|---|
| | Դ [2] | Հ | Փ | Մ [2] | Ա | Մ |
| Կենտրոնական բանկի զուտ արտաքին ակտիվներ | 1186623 | 1144274 | 1082643 | 1040043 | 1024861 | 1021006 |
| Համախառն արտաքին ակտիվներ | 1550894 | 1515147 | 1458004 | 1428993 | 1391271 | 1412313 |
| Համախառն արտաքին պարտավորություններ (-) | -364271 | -370873 | -375361 | -388951 | -366410 | -391307 |
| Առևտրային բանկերի զուտ արտաքին ակտիվներ | -1218591 | -1163326 | -1163865 | -1036237 | -1020267 | -954516 |
| Համախառն արտաքին ակտիվներ | 464149 | 485886 | 517695 | 570374 | 576369 | 715764 |
| Համախառն արտաքին պարտավորություններ (-) | -1682741 | -1649212 | -1681560 | -1606611 | -1596636 | -1670280 |
| Վարկային կազմակերպությունների զուտ արտաքին ակտիվներ | -32872 | -37967 | -61397 | -51550 | -43388 | -31214 |
| Համախառն արտաքին ակտիվներ | 35881 | 28956 | 19711 | 20324 | 17818 | 20393 |
| Համախառն արտաքին պարտավորություններ (-) | -68752 | -66923 | -81108 | -71873 | -61206 | -51607 |
| **Ընդամենը** | **-64841** | **-57019** | **-142618** | **-47744** | **-38794** | **35276** |

*[1] ՀՀ կենտրոնական բանկի, առևտրային բանկերի և վարկային կազմակերպությունների զուտ արտաքին ակտիվները ներկայացնում են ինչպես փոխարկելի, այնպես էլ ոչ փոխարկելի արտարժույթներով ու դրամով համախառն արտաքին ակտիվների և համախառն արտաքին պարտավորությունների տարբերությունը:*

*[2] Ներառված են ՀՀ ԿԲ եզրափակիչ շրջանառության գործառնությունները:*

## ԴՈԼԱՐԱՅՆԱՑՄԱՆ ՄԱԿԱՐԴԱԿԸ ՀԱՅԱՍՏԱՆԻ ՀԱՆՐԱՊԵՏՈՒԹՅՈՒՆՈՒՄ [1]

*%*

| | D1 | D2 | D3 | D4 | D5 |
|---|---|---|---|---|---|
| ***2021*** | | | | | |
| Դեկտեմբեր | 34.5 | 41.4 | 44.3 | 51.5 | 43.9 |
| ***2022*** | | | | | |
| Հունվար | 35.2 | 41.6 | 47.6 | 51.2 | 43.7 |
| Փետրվար | 35.9 | 42.1 | 50.2 | 51.1 | 44.2 |
| Մարտ | 36.3 | 42.8 | 50.6 | 50.9 | 44.2 |
| Ապրիլ | 34.6 | 40.9 | 49.9 | 49.4 | 42.2 |
| Մայիս | 35.5 | 41.9 | 52.7 | 50.2 | 41.8 |

*[1] Դոլարայնացման ցուցանիշների հաշվարկում ընդգրկված են առևտրային բանկերի կողմից ռեզիդենտներից ներգրավված ավանդները և տրամադրված վարկերը:*

*D1-ը ռեզիդենտների արտարժութային ավանդների և փողի զանգվածի հարաբերակցությունն է:*

*D2-ը ռեզիդենտների արտարժութային ավանդների և ռեզիդենտների ընդհանուր ավանդների հարաբերակցությունն է:*

*D3-ը ռեզիդենտ ֆիզիկական անձանց՝ արտարժույթով ցպահանջ ավանդների կշիռն է ռեզիդենտ ֆիզիկական անձանց ընդհանուր ցպահանջ ավանդներում:*

*D4-ը ռեզիդենտ ֆիզիկական անձանց՝ արտարժույթով ժամկետային ավանդների կշիռն է ռեզիդենտ ֆիզիկական անձանց ընդհանուր ժամկետային ավանդներում:*

*D5-ը ռեզիդենտ իրական հատվածին արտարժույթով տրամադրված վարկերի և ռեզիդենտ իրական հատվածին տրամադրված ընդհանուր վարկերի հարաբերակցությունն է:*

## ՏՈԿՈՍԱԴՐՈՒՅՔՆԵՐ

| Ցուցանիշներ | 2021 | 2022 | | | | |
|---|---|---|---|---|---|---|
| | Դ | Հ | Փ | Մ | Ա | Մ |
| ***ԱՎԱՆԴՆԵՐ*** | | | | | | |
| ***Մինչև 1 տարի ժամկետով*** | | | | | | |
| Իրավաբանական անձանց | | | | | | |
| ՀՀ դրամով | 8.1 | 8.7 | 8.7 | 9.0 | 8.8 | 8.9 |
| ԱՄՆ դոլարով | 2.2 | 1.9 | 1.7 | 2.6 | 2.1 | 2.0 |
| Ֆիզիկական անձանց | | | | | | |
| ՀՀ դրամով | 8.4 | 8.3 | 8.4 | 9.4 | 9.5 | 8.1 |
| ԱՄՆ դոլարով | 2.1 | 2.1 | 1.9 | 2.0 | 2.2 | 1.9 |
| ***1 տարուց ավելի ժամկետով*** | | | | | | |
| Իրավաբանական անձանց | | | | | | |
| ՀՀ դրամով | 9.3 | 10.6 | 9.1 | 9.6 | 8.4 | 9.5 |
| ԱՄՆ դոլարով | 3.5 | 4.8 | 4.6 | 3.8 | 3.7 | 4.6 |
| Ֆիզիկական անձանց | | | | | | |
| ՀՀ դրամով | 9.5 | 9.3 | 9.4 | 9.4 | 9.5 | 9.3 |
| ԱՄՆ դոլարով | 4.0 | 3.9 | 4.1 | 4.0 | 4.0 | 4.0 |
| | | | | | | |
| ***ՎԱՐԿԵՐ*** | | | | | | |
| ***Մինչև 1 տարի ժամկետով*** | | | | | | |
| Իրավաբանական անձանց | | | | | | |
| ՀՀ դրամով | 11.2 | 10.7 | 10.9 | 10.9 | 10.3 | 10.4 |
| ԱՄՆ դոլարով | 7.5 | 7.8 | 7.6 | 7.4 | 7.8 | 7.2 |
| Ֆիզիկական անձանց [1] | | | | | | |
| ՀՀ դրամով | 14.2 | 14.7 | 14.6 | 14.7 | 14.3 | 14.5 |
| ԱՄՆ դոլարով | 10.3 | 11.5 | 11.2 | 10.5 | 10.6 | 10.7 |
| ***1 տարուց ավելի ժամկետով*** | | | | | | |
| Իրավաբանական անձանց | | | | | | |
| ՀՀ դրամով | 10.7 | 11.2 | 10.9 | 11.5 | 12.1 | 11.9 |
| ԱՄՆ դոլարով | 7.7 | 7.6 | 7.6 | 7.5 | 8.0 | 8.1 |
| Ֆիզիկական անձանց [1] | | | | | | |
| ՀՀ դրամով | 13.3 | 14.1 | 14.1 | 14.4 | 14.4 | 14.4 |
| ԱՄՆ դոլարով | 10.6 | 10.8 | 10.1 | 9.5 | 10.6 | 10.8 |
| | | | | | | |
| ***Ֆիզիկական անձանց հիպոտեկային վարկեր*** | | | | | | |
| ՀՀ դրամով | 10.7 | 10.8 | 11.1 | 11.1 | 11.6 | 11.4 |
| ԱՄՆ դոլարով | 9.5 | 9.6 | 9.0 | 8.3 | 9.7 | 9.7 |
| | | | | | | |
| ***Սպառողական վարկեր*** | | | | | | |
| ՀՀ դրամով | 14.2 | 14.8 | 14.8 | 15.1 | 15.0 | 15.1 |
| ԱՄՆ դոլարով | 11.5 | 12.2 | 11.7 | 11.5 | 12.4 | 11.6 |
| | | | | | | |
| ***ՀՀ ԿԲ-ի կողմից թողարկված պարտատոմսերի եկամտաբերությունը [2,3]*** | - | - | - | - | - | - |
| ***Պետական կարճաժամկետ պարտատոմսերի եկամտաբերությունը [3]*** | 9.0 | 9.0 | 9.1 | 10.1 | 10.4 | 10.4 |
| ***Պետական միջնաժամկետ պարտատոմսերի եկամտաբերությունը [3]*** | 9.7 | | 9.8 | 10.5 | 11.1 | 11.2 |
| ***Պետական երկարաժամկետ պարտատոմսերի եկամտաբերությունը [3]*** | - | 10.6 | - | - | 11.7 | - |

*[1] Ներառում է ֆիզիկական անձանց հիպոտեկային, սպառողական և այլ վարկերի տոկոսադրույքները, ինչպես նաև ֆիզիկական անձ տնտեսավարող սուբյեկտներին տրամադրված վարկերի տոկոսադրույքները:*
*[2] Ներառված են բոլոր ժամկետայնության արժեթղթերը:*
*[3] Ներկայացված են առաջնային շուկայում տեղաբաշխված արժեթղթերի միջին կշռված եկամտաբերությունները:*

## ԲԱՆԿԱՅԻՆ ՏՈԿՈՍԻ ՀԱՇՎԱՐԿԱՅԻՆ ԴՐՈՒՅՔԸ

| Ժամանակաշրջան | Բանկային տոկոս |
|---|---|
| 03.12.2002-03.02.2003 | 19.0 |
| 04.02.2003-30.03.2003 | 18.0 |
| 31.03.2003-05.05.2003 | 19.0 |
| 06.05.2003-12.06.2003 | 18.0 |
| 13.06.2003-29.06.2003 | 17.0 |
| 30.06.2003-02.11.2003 | 18.0 |
| 03.11.2003-08.12.2003 | 17.0 |
| 09.12.2003-02.02.2004 | 18.0 |
| 03.02.2004-03.03.2004 | 17.0 |
| 04.03.2004-04.05.2004 | 18.0 |
| 05.05.2004-03.06.2004 | 17.0 |
| 04.06.2004-02.11.2004 | 16.0 |
| 03.11.2004-07.12.2004 | 15.0 |
| 08.12.2004-02.05.2005 | 16.0 |
| 03.05.2005-27.06.2005 | 17.0 |
| 28.06.2005-07.08.2005 | 18.0 |
| 08.08.2005-31.10.2005 | 17.0 |
| 01.11.2005-08.03.2006 | 16.0 |
| 09.03.2006-05.07.2006 | 15.0 |
| 06.07.2006-31.07.2006 | 14.0 |
| 01.08.2006-28.08.2006 | 15.0 |
| 29.08.2006-02.11.2006 | 14.0 |
| 03.11.2006-28.12.2006 | 13.0 |
| 29.12.2006-28.02.2007 | 14.0 |
| 01.03.2007-01.07.2007 | 13.0 |
| 02.07.2007-02.12.2007 | 12.0 |
| 03.12.2007-06.10.2008 | 11.0 |
| 07.10.2008-20.01.2010 | 12.0 |
| 21.01.2010-08.11.2010 | 13.0 |
| 09.11.2010- | 12.0 |

## ՀՀ ԿԲ-Ի ԿՈՂՄԻՑ ՍԱՀՄԱՆՎԱԾ ԴՐԱՄԱՎԱՐԿԱՅԻՆ ՔԱՂԱՔԱԿԱՆՈՒԹՅԱՆ ԳՈՐԾԻՔՆԵՐԻ ՏՈԿՈՍԱԴՐՈՒՅՔՆԵՐ

%

| Գործողության ժամկետը | Վերաֆինանսավորման տոկոսադրույք | Ներգրավված միջոցներ | Լոմբարդային ռեպո |
|---|---|---|---|
| 27.12.2017-13.02.2018 | 6.00 | 4.50 | 7.50 |
| 14.02.2018-27.03.2018 | 6.00 | 4.50 | 7.50 |
| 28.03.2018-15.05.2018 | 6.00 | 4.50 | 7.50 |
| 16.05.2018-26.06.2018 | 6.00 | 4.50 | 7.50 |
| 27.06.2018-14.08.2018 | 6.00 | 4.50 | 7.50 |
| 15.08.2018-25.09.2018 | 6.00 | 4.50 | 7.50 |
| 26.09.2018-13.11.2018 | 6.00 | 4.50 | 7.50 |
| 14.11.2018-25.12.2018 | 6.00 | 4.50 | 7.50 |
| 26.12.2018-29.01.2019 | 6.00 | 4.50 | 7.50 |
| 30.01.2019-12.03.2019 | 5.75 | 4.25 | 7.25 |
| 13.03.2019-30.04.2019 | 5.75 | 4.25 | 7.25 |
| 01.05.2019-11.06.2019 | 5.75 | 4.25 | 7.25 |
| 12.06.2019-30.07.2019 | 5.75 | 4.25 | 7.25 |
| 31.07.2019-10.09.2019 | 5.75 | 4.25 | 7.25 |
| 11.09.2019-29.10.2019 | 5.50 | 4.00 | 7.00 |
| 30.10.2019-10.12.2019 | 5.50 | 4.00 | 7.00 |
| 11.12.2019-27.01.2020 | 5.50 | 4.00 | 7.00 |
| 29.01.2020-17.03.2020 | 5.50 | 4.00 | 7.00 |
| 18.03.2020-28.04.2020 | 5.25 | 3.75 | 6.75 |
| 29.04.2020-16.06.2020 | 5.00 | 3.50 | 6.50 |
| 17.06.2020-28.07.2020 | 4.50 | 3.00 | 6.00 |
| 29.07.2020-15.09.2020 | 4.50 | 3.00 | 6.00 |
| 16.09.2020-27.10.2020 | 4.25 | 2.75 | 5.75 |
| 28.10.2020-15.12.2020 | 4.25 | 2.75 | 5.75 |
| 16.12.2020-02.02.2021 | 5.25 | 3.75 | 6.75 |
| 03.02.2021-16.03.2021 | 5.50 | 4.00 | 7.00 |
| 17.03.2021-04.05.2021 | 5.50 | 4.00 | 7.00 |
| 05.05.2021-15.06.2021 | 6.00 | 4.50 | 7.50 |
| 16.06.2021-03.08.2021 | 6.50 | 5.00 | 8.00 |
| 04.08.2021-14.09.2021 | 7.00 | 5.50 | 8.50 |
| 15.09.2021-02.11.2021 | 7.25 | 5.75 | 8.75 |
| 03.11.2021-14.12.2021 | 7.25 | 5.75 | 8.75 |
| 15.12.2021-01.02.2022 | 7.75 | 6.25 | 9.25 |
| 02.02.2022-15.03.2022 | 8.00 | 6.50 | 9.50 |
| 16.03.2022-03.05.2022 | 9.25 | 7.75 | 10.75 |
| 04.05.2022- | 9.25 | 7.75 | 10.75 |

## ՖԻՆԱՆՍԱԿԱՆ ՇՈՒԿԱՅՈՒՄ ՀՀ ԿԲ ԳՈՐԾԱՌՆՈՒԹՅՈՒՆՆԵՐԻ ԾԱՎԱԼԸ

*մլն ՀՀ դրամ*

| Ժամկետը | Հինգնական ռեպո [1] | Կառուցվածքային ռեպո [1] | Ճշգրտող ռեպո [1] | Հակադրամաշ ռեպո սիրաճանաչագրվող [1] | Դրամական միջոցների ներգրավման | Դրամական միջոցների ներգրավման սակարկությունների [1] | Լոմբարդային ռեպո [1] | Ռեստական պարտատոմսերի վերգրավման | Ռեստական պարտ. կանոնագիր |
|---|---|---|---|---|---|---|---|---|---|
| **2022** | | | | | | | | | |
| Հունվար | 1477900 | - | - | - | 139750 | - | - | - | - |
| Փետրվար | 1548200 | - | - | - | 186500 | - | - | - | - |
| Մարտ | 1965100 | - | - | - | 84950 | - | 141012 | - | - |
| Ապրիլ | 1462000 | - | - | - | 132500 | - | 296205 | - | - |
| Մայիս | 1410700 | - | 25000 | - | 88250 | - | 63700 | - | - |

[1] *Մարումները հանված չեն:*

## ՀՀ ԿԲ-Ի ԿՈՂՄԻՑ ԿՆՔՎԱԾ ԱՐԺՈՒԹԱՅԻՆ ՍՎՈՊ ԳՈՐԾԱՌՆՈՒԹՅՈՒՆՆԵՐԻ ԾԱՎԱԼՆԵՐԸ ԵՎ ՄԻՋԻՆ ՏՈԿՈՍԱԴՐՈՒՅՔՆԵՐԸ

*հազար ԱՄՆ դոլար*

| Ժամկետ | Արտարժույթի տրամադրման սվոպի ծավալը [1] | Միջին կշռված տոկոսադրույքը | Արտարժույթի ներգրավման սվոպի ծավալը [1] | Միջին կշռված տոկոսադրույքը |
|---|---|---|---|---|
| **2022** | | | | |
| Հունվար | - | - | - | - |
| Փետրվար | - | - | - | - |
| Մարտ | - | - | - | - |
| Ապրիլ | - | - | - | - |
| Մայիս | - | - | - | - |

*հազար եվրո*

| Ժամկետ | Արտարժույթի տրամադրման սվոպի ծավալը [1] | Միջին կշռված տոկոսադրույքը | Արտարժույթի ներգրավման սվոպի ծավալը [1] | Միջին կշռված տոկոսադրույքը |
|---|---|---|---|---|
| **2022** | | | | |
| Հունվար | - | - | - | - |
| Փետրվար | - | - | - | - |
| Մարտ | - | - | - | - |
| Ապրիլ | - | - | - | - |
| Մայիս | - | - | - | - |

[1] *Մարումները հանված չեն:*

## ՌԵՊՈ ՇՈՒԿԱՅԻ ՇՐՋԱՆԱՌՈՒԹՅՈՒՆԸ[1]

| Ցուցանիշներ | մինչև 7 օր | | 8 – 14 օր | | 15 – 28 օր | | 29 օր և ավելի | | ընդամենը | | որից՝ միջբանկային գործարքներ | |
|---|---|---|---|---|---|---|---|---|---|---|---|---|
| | մլն դրամ | % | մլն դրամ | % | մլն դրամ | % | մլն դրամ | % | մլն դրամ | % | մլն դրամ | % |
| **2022** | | | | | | | | | | | | |
| ***Հունվար*** | ***181744*** | ***8.65*** | ***109624*** | ***8.85*** | ***40378*** | ***8.72*** | ***25292*** | ***8.46*** | ***357038*** | ***8.71*** | ***24275*** | ***7.66*** |
| Առավելագույն տոկոսադրույք | | 10.50 | | 9.30 | | 9.00 | | 10.50 | | 10.50 | | 8.05 |
| Նվազագույն տոկոսադրույք | | 7.00 | | 8.60 | | 7.75 | | 8.25 | | 7.00 | | 7.00 |
| Ստանդարտ շեղում | | 0.22 | | 0.12 | | 0.21 | | 0.89 | | 0.25 | | 0.38 |
| ***Փետրվար*** | ***226708*** | ***8.88*** | ***110429*** | ***8.99*** | ***46935*** | ***8.91*** | ***19826*** | ***8.31*** | ***403898*** | ***8.89*** | ***31750*** | ***8.16*** |
| Առավելագույն տոկոսադրույք | | 9.70 | | 9.55 | | 10.50 | | 10.50 | | 10.50 | | 8.40 |
| Նվազագույն տոկոսադրույք | | 8.00 | | 7.90 | | 8.00 | | 8.15 | | 7.90 | | 7.90 |
| Ստանդարտ շեղում | | 0.17 | | 0.13 | | 0.23 | | 0.99 | | 0.22 | | 0.16 |
| ***Մարտ*** | ***252372*** | ***9.52*** | ***111282*** | ***9.80*** | ***30944*** | ***9.54*** | ***3819*** | ***9.85*** | ***398418*** | ***9.60*** | ***33175*** | ***8.36*** |
| Առավելագույն տոկոսադրույք | | 10.60 | | 10.55 | | 10.50 | | 11.00 | | 11.00 | | 9.40 |
| Նվազագույն տոկոսադրույք | | 6.25 | | 8.25 | | 8.25 | | 8.25 | | 6.25 | | 6.25 |
| Ստանդարտ շեղում | | 0.63 | | 0.63 | | 0.62 | | 0.62 | | 0.63 | | 0.83 |
| ***Ապրիլ*** | ***204674*** | ***9.97*** | ***83089*** | ***10.22*** | ***15573*** | ***10.14*** | ***35298*** | ***9.66*** | ***338634*** | ***10.01*** | ***54263*** | ***9.31*** |
| Առավելագույն տոկոսադրույք | | 11.00 | | 10.50 | | 11.00 | | 11.00 | | 11.00 | | 9.60 |
| Նվազագույն տոկոսադրույք | | 8.50 | | 9.40 | | 9.25 | | 8.25 | | 8.25 | | 8.50 |
| Ստանդարտ շեղում | | 0.26 | | 0.10 | | 0.27 | | 1.03 | | 0.32 | | 0.30 |
| ***Մայիս*** | ***163155*** | ***10.12*** | ***132603*** | ***10.24*** | ***33159*** | ***10.06*** | ***13284*** | ***9.88*** | ***342202*** | ***10.15*** | ***17990*** | ***9.67*** |
| Առավելագույն տոկոսադրույք | | 10.75 | | 11.00 | | 11.00 | | 11.00 | | 11.00 | | 10.00 |
| Նվազագույն տոկոսադրույք | | 9.25 | | 10.00 | | 9.25 | | 9.80 | | 9.25 | | 9.39 |
| Ստանդարտ շեղում | | 0.14 | | 0.11 | | 0.28 | | 0.57 | | 0.17 | | 0.22 |
| ***Ընդամենը*** | ***1028653*** | ***9.41*** | ***547028*** | ***9.62*** | ***166990*** | ***9.32*** | ***97519*** | ***9.11*** | ***1840189*** | ***9.45*** | ***161453*** | ***8.68*** |
| Առավելագույն տոկոսադրույք | | 11.00 | | 11.00 | | 11.00 | | 11.00 | | 11.00 | | 10.00 |
| Նվազագույն տոկոսադրույք | | 6.25 | | 7.90 | | 7.75 | | 8.15 | | 6.25 | | 6.25 |
| Ստանդարտ շեղում | | 0.67 | | 0.67 | | 0.68 | | 1.06 | | 0.69 | | 0.87 |

[1] *Չի ներառում ռեպո շուկայում ՀՀ ԿԲ գործառնությունները:*

## ԱՌԵՎՏՐԱՅԻՆ ԲԱՆԿԵՐԻ ԿՈՂՄԻՑ ՏՆՏԵՍՈՒԹՅՈՒՆԻՑ ՆԵՐԳՐԱՎՎԱԾ ԱՎԱՆԴՆԵՐԻ ԵՎ ՏՐԱՄԱԴՐՎԱԾ ՎԱՐԿԵՐԻ ԾԱՎԱԼՆԵՐԸ ԵՎ ՏՈԿՈՍԱԴՐՈՒՅՔՆԵՐԸ (ՄԱՅԻՍ, 2022)

*հազար միավոր*

| Ցուցանիշներ | Մինչև 15 օր | | | | | 16-30 օր | | | | | 31-60 օր | | | | |
|---|---|---|---|---|---|---|---|---|---|---|---|---|---|---|---|
| | Ծավալ | Տոկոսադրույքներ | | | | Ծավալ | Տոկոսադրույքներ | | | | Ծավալ | Տոկոսադրույքներ | | | |
| | | Նվազագույն | Միջին կշռված | Առավելագույն | Ստանդ. շեղում | | Նվազագույն | Միջին կշռված | Առավելագույն | Ստանդ. շեղում | | Նվազագույն | Միջին կշռված | Առավելագույն | Ստանդ. շեղում |
| **Վարկեր** | | | | | | | | | | | | | | | |
| Իրավաբանական անձանց | | | | | | | | | | | | | | | |
| ՀՀ դրամով | 1269429 | 8.0 | 11.0 | 16.0 | 2.3 | 2174308 | 8.5 | 13.4 | 16.7 | 2.3 | 2273370 | 10.0 | 11.8 | 16.0 | 1.4 |
| ԱՄՆ դոլարով | 5763 | 7.4 | 7.9 | 16.0 | 3.6 | 5129 | 7.5 | 11.3 | 16.0 | 3.7 | 1394 | 7.0 | 7.6 | 9.0 | 0.9 |
| Եվրոյով | 0 | 0 | 0 | 0 | 0 | 7 | 5.5 | 7.5 | 18.0 | 5.6 | 363 | 5.4 | 5.6 | 7.5 | 1.0 |
| Ֆիզիկական անձանց | | | | | | | | | | | | | | | |
| ՀՀ դրամով | 319539 | 8.8 | 14.4 | 19.2 | 2.6 | 3284935 | 9.5 | 15.4 | 20.5 | 2.8 | 769412 | 7.2 | 10.8 | 16.2 | 2.6 |
| ԱՄՆ դոլարով | 43 | 12.0 | 13.1 | 17.0 | 1.9 | 436 | 7.1 | 12.8 | 17.0 | 2.5 | 433 | 7.0 | 8.6 | 20.0 | 4.1 |
| Եվրոյով | 5 | 12.0 | 15.8 | 18.0 | 2.5 | 67 | 9.0 | 14.3 | 18.0 | 2.4 | 66 | 8.2 | 16.5 | 17.5 | 2.8 |
| **Ավանդներ** | | | | | | | | | | | | | | | |
| Իրավաբանական անձանց | | | | | | | | | | | | | | | |
| ՀՀ դրամով | 0 | 0 | 0 | 0 | 0 | 211800 | 3.5 | 3.6 | 5.7 | 1.5 | 4168972 | 3.0 | 6.8 | 9.0 | 1.5 |
| ԱՄՆ դոլարով | 0 | 0 | 0 | 0 | 0 | 0 | 0 | 0 | 0 | 0 | 9423 | 0.3 | 1.9 | 2.0 | 0.8 |
| Եվրոյով | 0 | 0 | 0 | 0 | 0 | 0 | 0 | 0 | 0 | 0 | 0 | 0 | 0 | 0 | 0 |
| Ֆիզիկական անձանց | | | | | | | | | | | | | | | |
| ՀՀ դրամով | 17593 | 7.6 | 8.7 | 9.5 | 0.6 | 383370 | 3.0 | 5.3 | 10.6 | 2.0 | 3570412 | 3.3 | 6.3 | 8.9 | 1.5 |
| ԱՄՆ դոլարով | 228 | 0.1 | 4.5 | 4.8 | 2.0 | 1447 | 0.1 | 0.5 | 4.2 | 1.5 | 12838 | 0.3 | 0.8 | 1.5 | 0.3 |
| Եվրոյով | 0 | 0.8 | 0.8 | 0.8 | 0.0 | 6 | 0.5 | 0.5 | 0.8 | 0.1 | 34 | 0.1 | 0.2 | 1.1 | 0.5 |

| Ցուցանիշներ | 61-90 օր | | | | | 91-180 օր | | | | | 181 օրից - 1 տարի | | | | |
|---|---|---|---|---|---|---|---|---|---|---|---|---|---|---|---|
| | Ծավալ | Տոկոսադրույքներ | | | | Ծավալ | Տոկոսադրույքներ | | | | Ծավալ | Տոկոսադրույքներ | | | |
| | | Նվազագույն | Միջին կշռված | Առավելագույն | Ստանդ. շեղում | | Նվազագույն | Միջին կշռված | Առավելագույն | Ստանդ. շեղում | | Նվազագույն | Միջին կշռված | Առավելագույն | Ստանդ. շեղում |
| **Վարկեր** | | | | | | | | | | | | | | | |
| Իրավաբանական անձանց | | | | | | | | | | | | | | | |
| ՀՀ դրամով | 1904505 | 10.0 | 11.9 | 15.7 | 1.3 | 12478574 | 8.0 | 8.9 | 15.7 | 2.1 | 32696855 | 8.6 | 10.6 | 18.3 | 1.7 |
| ԱՄՆ դոլարով | 1894 | 6.5 | 8.8 | 10.5 | 1.2 | 8047 | 6.5 | 6.8 | 12.0 | 1.5 | 37730 | 5.5 | 6.5 | 13.0 | 1.3 |
| Եվրոյով | 216 | 5.3 | 5.6 | 7.0 | 1.2 | 693 | 5.5 | 5.7 | 7.5 | 0.7 | 23488 | 5.0 | 6.3 | 8.0 | 0.9 |
| Ֆիզիկական անձանց | | | | | | | | | | | | | | | |
| ՀՀ դրամով | 1077191 | 7.2 | 10.3 | 19.8 | 3.0 | 5863920 | 10.3 | 13.3 | 19.7 | 2.4 | 8850601 | 9.0 | 15.7 | 20.4 | 2.4 |
| ԱՄՆ դոլարով | 342 | 7.8 | 12.5 | 18.5 | 3.3 | 411 | 7.3 | 10.3 | 20.0 | 3.4 | 1486 | 7.4 | 10.4 | 16.7 | 2.6 |
| Եվրոյով | 136 | 8.2 | 12.0 | 18.0 | 3.0 | 36 | 7.0 | 14.4 | 17.9 | 3.5 | 117 | 7.0 | 12.1 | 16.0 | 2.8 |
| **Ավանդներ** | | | | | | | | | | | | | | | |
| Իրավաբանական անձանց | | | | | | | | | | | | | | | |
| ՀՀ դրամով | 2572000 | 4.0 | 11.6 | 11.6 | 3.8 | 1739510 | 4.0 | 7.5 | 10.0 | 1.9 | 8760791 | 3.0 | 9.6 | 11.3 | 1.7 |
| ԱՄՆ դոլարով | 0 | 0 | 0 | 0 | 0 | 1697 | 0.1 | 1.3 | 2.0 | 0.6 | 4095 | 1.5 | 2.6 | 3.8 | 0.6 |
| Եվրոյով | 0 | 0 | 0 | 0 | 0 | 50 | 0.3 | 0.3 | 0.3 | 0.0 | 800 | 1.1 | 1.1 | 1.1 | 0.0 |
| Ֆիզիկական անձանց | | | | | | | | | | | | | | | |
| ՀՀ դրամով | 956326 | 4.0 | 7.6 | 9.5 | 1.8 | 4297486 | 4.0 | 7.6 | 9.0 | 1.1 | 13227676 | 7.0 | 8.9 | 9.5 | 0.6 |
| ԱՄՆ դոլարով | 3015 | 0.5 | 0.8 | 4.3 | 1.2 | 13861 | 0.5 | 1.5 | 3.1 | 0.5 | 29136 | 1.4 | 2.8 | 4.7 | 0.8 |
| Եվրոյով | 49 | 0.1 | 0.3 | 2.7 | 0.9 | 1571 | 0.2 | 0.4 | 1.6 | 0.4 | 2423 | 0.3 | 1.1 | 2.3 | 0.5 |

| Ցուցանիշներ | 1- 5 տարի | | | | | 5 տարուց ավելի | | | | |
|---|---|---|---|---|---|---|---|---|---|---|
| | Ծավալ | Տոկոսադրույքներ | | | | Ծավալ | Տոկոսադրույքներ | | | |
| | | Նվազագույն | Միջին կշռված | Առավելագույն | Ստանդ. շեղում | | Նվազագույն | Միջին կշռված | Առավելագույն | Ստանդ. շեղում |
| **Վարկեր** | | | | | | | | | | |
| Իրավաբանական անձանց | | | | | | | | | | |
| ՀՀ դրամով | 27046715 | 8.5 | 11.9 | 17.0 | 2.0 | 3870229 | 5.0 | 12.5 | 18.0 | 2.7 |
| ԱՄՆ դոլարով | 66885 | 6.0 | 8.1 | 11.4 | 1.3 | 20130 | 5.5 | 8.0 | 17.8 | 2.4 |
| Եվրոյով | 20549 | 5.5 | 7.3 | 12.0 | 1.3 | 1956 | 6.0 | 6.6 | 18.0 | 4.4 |
| Ֆիզիկական անձանց | | | | | | | | | | |
| ՀՀ դրամով | 51054967 | 11.1 | 15.1 | 19.8 | 2.1 | 39590139 | 7.5 | 13.5 | 17.0 | 1.9 |
| ԱՄՆ դոլարով | 8054 | 8.0 | 10.5 | 18.5 | 2.3 | 14992 | 7.0 | 11.0 | 15.3 | 2.0 |
| Եվրոյով | 1252 | 7.8 | 11.1 | 17.6 | 2.3 | 1940 | 7.2 | 9.2 | 17.5 | 3.6 |
| **Ավանդներ** | | | | | | | | | | |
| Իրավաբանական անձանց | | | | | | | | | | |
| ՀՀ դրամով | 10416869 | 4.1 | 9.5 | 10.6 | 1.9 | 0 | 0 | 0 | 0 | 0 |
| ԱՄՆ դոլարով | 2316 | 3.0 | 4.6 | 5.3 | 0.7 | 0 | 0 | 0 | 0 | 0 |
| Եվրոյով | 750 | 1.5 | 1.8 | 2.0 | 0.4 | 0 | 0 | 0 | 0 | 0 |
| Ֆիզիկական անձանց | | | | | | | | | | |
| ՀՀ դրամով | 25767276 | 3.0 | 9.3 | 10.4 | 1.0 | 45271 | 7.0 | 9.6 | 12.3 | 1.6 |
| ԱՄՆ դոլարով | 102293 | 1.5 | 3.9 | 5.1 | 0.8 | 448 | 2.7 | 5.6 | 7.4 | 1.1 |
| Եվրոյով | 6380 | 1.1 | 2.0 | 3.1 | 0.5 | 0 | 1.5 | 1.5 | 1.5 | 0.0 |

## ԲԱՆԿԵՐԻ ԵՎ ՎԱՐԿԱՅԻՆ ԿԱԶՄԱԿԵՐՊՈՒԹՅՈՒՆՆԵՐԻ ԿՈՂՄԻՑ ՄԱՅԻՍ ԱՄՍՎԱ ԸՆԹԱՑՔՈՒՄ ՏՐԱՄԱԴՐՎԱԾ ՎԱՐԿԵՐԻ ՏՈԿՈՍԱԴՐՈՒՅՔՆԵՐՆ ԸՍՏ ՄԱՐԶԵՐԻ [1]

| Մարզ | ՀՀ դրամ | | | | | | | | |
|---|---|---|---|---|---|---|---|---|---|
| | ընդամենը | | | որից՝ բանկեր | | | որից՝ վարկային կազմակերպություններ | | |
| | մինչև 1 տարի | 1-5 տարի | 5 տարուց ավելի | մինչև 1 տարի | 1-5 տարի | 5 տարուց ավելի | մինչև 1 տարի | 1-5 տարի | 5 տարուց ավելի |
| Երևան | 14.0 | 15.5 | 12.8 | 13.9 | 14.5 | 12.7 | 17.7 | 19.8 | 14.3 |
| Արագածոտն | 14.0 | 16.6 | 13.2 | 13.9 | 15.1 | 13.7 | 19.6 | 19.4 | 12.4 |
| Արարատ | 13.9 | 17.1 | 14.3 | 13.8 | 15.2 | 13.8 | 19.6 | 20.3 | 17.7 |
| Արմավիր | 14.3 | 16.9 | 12.5 | 14.2 | 14.8 | 12.2 | 20.7 | 19.9 | 14.7 |
| Գեղարքունիք | 14.1 | 16.1 | 13.8 | 14.0 | 15.2 | 14.0 | 18.6 | 17.8 | 13.2 |
| Լոռի | 13.8 | 16.8 | 13.3 | 13.6 | 15.7 | 13.0 | 17.5 | 20.1 | 16.5 |
| Կոտայք | 13.5 | 17.1 | 12.8 | 13.3 | 15.6 | 13.1 | 21.2 | 20.1 | 11.7 |
| Շիրակ | 14.5 | 16.9 | 14.3 | 14.4 | 15.1 | 14.2 | 18.1 | 21.9 | 15.8 |
| Սյունիք | 13.7 | 15.6 | 13.1 | 13.3 | 14.4 | 12.8 | 18.0 | 19.1 | 15.8 |
| Վայոց ձոր | 14.6 | 15.1 | 14.8 | 14.5 | 14.8 | 14.1 | 19.3 | 15.3 | 21.2 |
| Տավուշ | 14.1 | 16.0 | 13.9 | 14.1 | 14.8 | 13.6 | 19.3 | 19.3 | 14.9 |

| Մարզ | Արտարժույթ | | | | | | | | |
|---|---|---|---|---|---|---|---|---|---|
| | ընդամենը | | | որից՝ բանկեր | | | որից՝ վարկային կազմակերպություններ | | |
| | մինչև 1 տարի | 1-5 տարի | 5 տարուց ավելի | մինչև 1 տարի | 1-5 տարի | 5 տարուց ավելի | մինչև 1 տարի | 1-5 տարի | 5 տարուց ավելի |
| Երևան | 8.2 | 7.6 | 8.0 | 8.2 | 7.5 | 7.8 | 17.5 | 11.1 | 11.4 |
| Արագածոտն | 8.4 | 13.0 | 9.3 | 8.1 | 12.5 | 9.0 | 16.6 | 13.2 | 15.1 |
| Արարատ | 10.6 | 9.7 | 9.3 | 10.4 | 7.3 | 9.5 | 14.6 | 13.9 | 9.2 |
| Արմավիր | 8.5 | 11.9 | 10.7 | 8.2 | 9.2 | 10.8 | 20.3 | 12.8 | 10.6 |
| Գեղարքունիք | 9.5 | 10.1 | 10.5 | 9.5 | 9.7 | 10.4 | - | 11.4 | 15.2 |
| Լոռի | 9.3 | 9.4 | 9.0 | 9.0 | 8.2 | 8.6 | 17.0 | 16.1 | 15.3 |
| Կոտայք | 14.6 | 9.8 | 9.0 | 14.6 | 8.9 | 8.6 | - | 10.4 | 11.3 |
| Շիրակ | 9.4 | 11.7 | 9.6 | 9.4 | 10.2 | 8.5 | - | 13.6 | 11.2 |
| Սյունիք | 10.9 | 10.9 | 11.1 | 10.9 | 7.5 | 8.8 | - | 16.2 | 16.8 |
| Վայոց ձոր | 8.7 | 16.1 | 6.8 | 8.4 | 15.9 | 6.4 | 15.0 | 16.2 | 17.0 |
| Տավուշ | 8.6 | 9.2 | 9.4 | 8.6 | 9.0 | 9.3 | - | 16.2 | 17.0 |

*[1] Ներկայացված են վարկերի միջին կշռված տոկոսադրույքներն ըստ վարկային ռեգիստրի տվյալների: Վարկերի մեջ ներառված են վարկերը, վարկային գծերը, ֆինանսական լիզինգը և ֆակտորինգը:*

## ՊԵՏԱԿԱՆ ԿԱՐՃԱԺԱՄԿԵՏ ՊԱՐՏԱՏՈՄՍԵՐԻ ԱՌԱՋՆԱՅԻՆ ՏԵՂԱԲԱՇԽՄԱՆ ԾԱՎԱԼՆԵՐԸ ԵՎ ԵԿԱՄՏԱԲԵՐՈՒԹՅՈՒՆԸ [1]

| Ժամկետ | | 1 – 3 ամիս (ներառյալ՝ 91-օրյա) | | | |
|---|---|---|---|---|---|
| | | Տեղաբաշխման ենթակա ծավալը (մլն դրամ) | Պահանջարկի ծավալը (մլն դրամ) | Տեղաբաշխված ծավալը (մլն դրամ) | Միջին կշռված եկամտաբերությունը (%) |
| 2022 | Հունվար | 1000 | 1030 | 1000 | 8.35 |
| | Փետրվար | - | - | - | - |
| | Մարտ | - | - | - | - |
| | Ապրիլ | - | - | - | - |
| | Մայիս | - | - | - | - |

| Ժամկետ | | 3 – 6 ամիս (ներառյալ՝ 182-օրյա) | | | |
|---|---|---|---|---|---|
| | | Տեղաբաշխման ենթակա ծավալը (մլն դրամ) | Պահանջարկի ծավալը (մլն դրամ) | Տեղաբաշխված ծավալը (մլն դրամ) | Միջին կշռված եկամտաբերությունը (%) |
| 2022 | Հունվար | - | - | - | - |
| | Փետրվար | - | - | - | - |
| | Մարտ | 1000 | 1593 | 1000 | 9.85 |
| | Ապրիլ | - | - | - | - |
| | Մայիս | 1000 | 1950 | 1000 | 9.96 |

| Ժամկետ | | 6 – 9 ամիս (ներառյալ՝ 273-օրյա) | | | |
|---|---|---|---|---|---|
| | | Տեղաբաշխման ենթակա ծավալը (մլն դրամ) | Պահանջարկի ծավալը (մլն դրամ) | Տեղաբաշխված ծավալը (մլն դրամ) | Միջին կշռված եկամտաբերությունը (%) |
| 2022 | Հունվար | 3000 | 3920 | 3000 | 8.98 |
| | Փետրվար | 1000 | 1650 | 1000 | 8.88 |
| | Մարտ | - | - | - | - |
| | Ապրիլ | 1000 | 2060 | 1000 | 10.13 |
| | Մայիս | - | - | - | - |

| Ժամկետ | | 9 – 12 ամիս (ներառյալ՝ 364-օրյա) | | | |
|---|---|---|---|---|---|
| | | Տեղաբաշխման ենթակա ծավալը (մլն դրամ) | Պահանջարկի ծավալը (մլն դրամ) | Տեղաբաշխված ծավալը (մլն դրամ) | Միջին կշռված եկամտաբերությունը (%) |
| 2022 | Հունվար | 3000 | 5100 | 3000 | 9.25 |
| | Փետրվար | 6000 | 10130 | 6000 | 9.12 |
| | Մարտ | 3000 | 3559 | 3000 | 10.19 |
| | Ապրիլ | 6000 | 5751 | 4330 | 10.51 |
| | Մայիս | 6000 | 9400 | 6000 | 10.48 |

## ՊԵՏԱԿԱՆ ՄԻՋԻՆ ԺԱՄԿԵՏԱՅՆՈՒԹՅԱՆ ԱՐԺԵԿՏՐՈՆԱՅԻՆ ՊԱՐՏԱՏՈՄՍԵՐԻ ԱՌԱՋՆԱՅԻՆ ՏԵՂԱԲԱՇԽՄԱՆ ԾԱՎԱԼՆԵՐԸ ԵՎ ԵԿԱՄՏԱԲԵՐՈՒԹՅՈՒՆԸ [1]

| Ժամկետ | | Տեղաբաշխման ենթակա ծավալը (մլն դրամ) [2] | Պահանջարկի ծավալը (մլն դրամ) | Տեղաբաշխված ծավալը (մլն դրամ) | Միջին կշռված եկամտաբերությունը (%) |
|---|---|---|---|---|---|
| 2022 | Հունվար | - | - | - | - |
| | Փետրվար | 30000 | 69457 | 3000 | 9.84 |
| | Մարտ | 25000 | 15700 | 14100 | 10.52 |
| | Ապրիլ | 30000 | 49798 | 30000 | 11.10 |
| | Մայիս | 36000 | 67509 | 35315 | 11.19 |

## ՊԵՏԱԿԱՆ ԵՐԿԱՐԱԺԱՄԿԵՏ ԱՐԺԵԿՏՐՈՆԱՅԻՆ ՊԱՐՏԱՏՈՄՍԵՐԻ ԱՌԱՋՆԱՅԻՆ ՏԵՂԱԲԱՇԽՄԱՆ ԾԱՎԱԼՆԵՐԸ ԵՎ ԵԿԱՄՏԱԲԵՐՈՒԹՅՈՒՆԸ [1]

| Ժամկետ | | Տեղաբաշխման ենթակա ծավալը (մլն դրամ) [2] | Պահանջարկի ծավալը (մլն դրամ) | Տեղաբաշխված ծավալը (մլն դրամ) | Միջին կշռված եկամտաբերությունը (%) |
|---|---|---|---|---|---|
| 2022 | Հունվար | 45000 | 78531 | 45000 | 10.60 |
| | Փետրվար | - | - | - | - |
| | Մարտ | - | - | - | - |
| | Ապրիլ | 45000 | 103756 | 26859 | 11.69 |
| | Մայիս | - | - | - | - |

*[1] Եկամտաբերությունը հաշվարկված է տվյալ ժամկետայնության արժեթղթերի եկամտաբերությունների կշռված միջինով:*
*[2] Ներկայացված են տեղաբաշխման ենթակա միջակայքի առավելագույն ծավալները:*

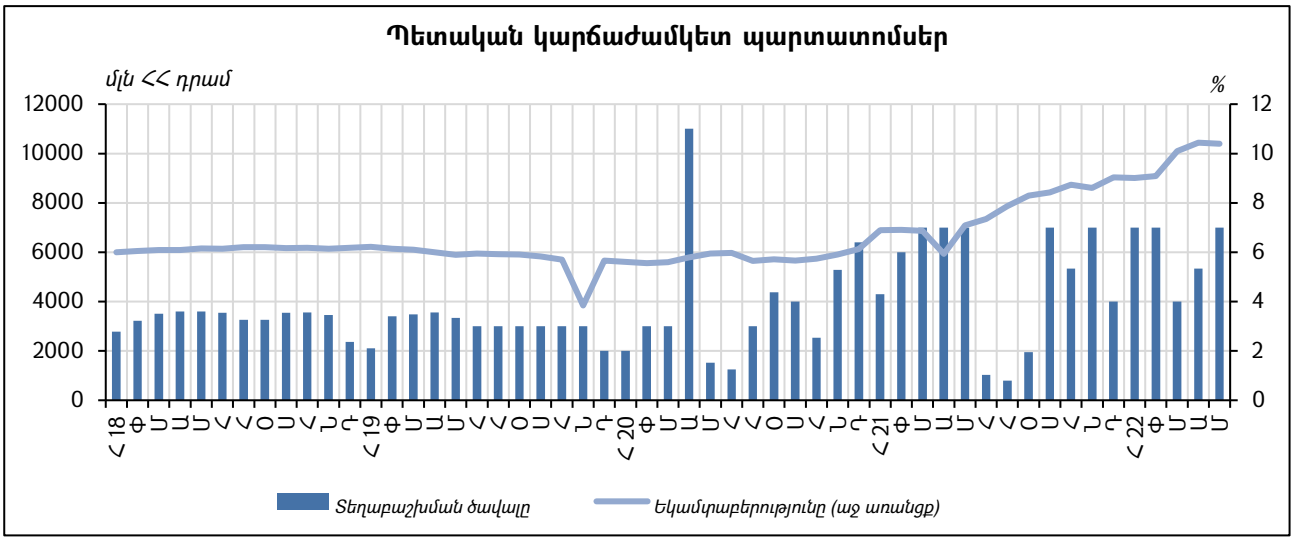
Պետական կարճաժամկետ պարտատոմսեր
մլն ՀՀ դրամ
%
Տեղաբաշխման ծավալը
Եկամտաբերությունը (աջ առանցք)

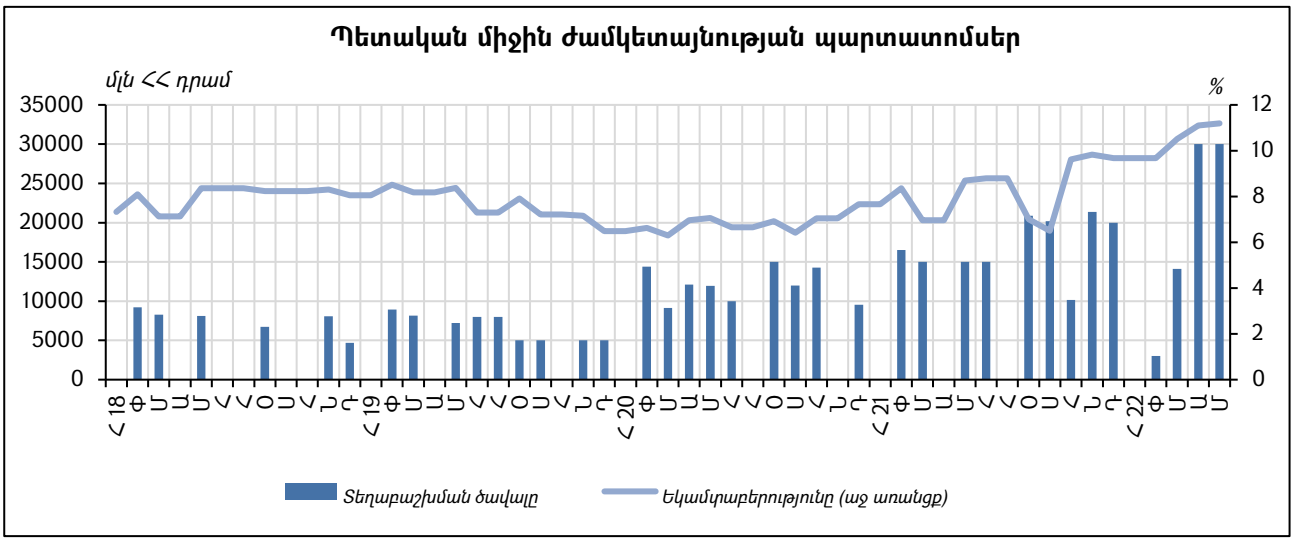
Պետական միջին ժամկետայնության պարտատոմսեր
մլն ՀՀ դրամ
%
Տեղաբաշխման ծավալը
Եկամտաբերությունը (աջ առանցք)

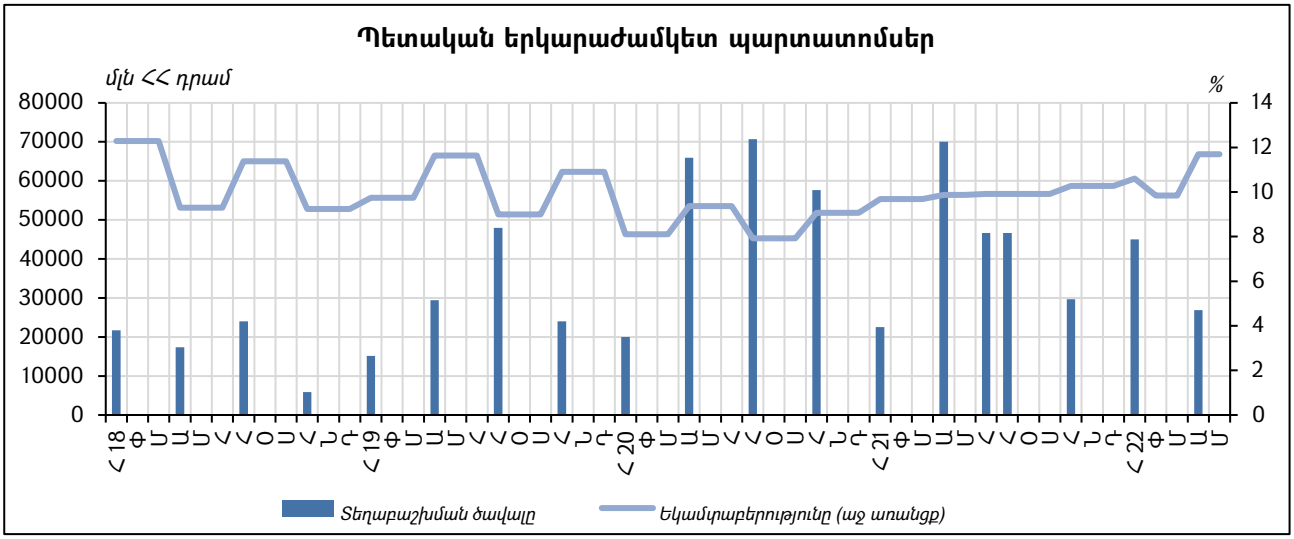
Պետական երկարաժամկետ պարտատոմսեր
մլն ՀՀ դրամ
%
Տեղաբաշխման ծավալը
Եկամտաբերությունը (աջ առանցք)

## ՊՊ ԵՐԿՐՈՐԴԱՅԻՆ ՇՈՒԿԱՅՈՒՄ ԻՐԱԿԱՆԱՑՎԱԾ ԳՈՐԾԱՌՆՈՒԹՅՈՒՆՆԵՐԸ[1]

| Ցուցանիշներ | մինչև 6 ամիս [2] | | 6 ամսից 1 տարի[2] | | 1 – 2 տարի [2] | | 2 – 5 տարի [2] | | 5 – 7 տարի [2] | | 7-ից ավելի տարի [2] | | Ընդամենը | |
|---|---|---|---|---|---|---|---|---|---|---|---|---|---|---|
| | մլն դրամ | % | մլն դրամ | % | մլն դրամ | % | մլն դրամ | % | մլն դրամ | % | մլն դրամ | % | մլն դրամ | % |
| 2022 | | | | | | | | | | | | | | |
| ***Հունվար*** | ***2501*** | ***8.39*** | ***450*** | ***9.14*** | ***2935*** | ***9.24*** | ***15519*** | ***9.71*** | ***-*** | ***-*** | ***41580*** | ***10.20*** | ***62985*** | ***9.96*** |
| Առավելագույն տոկոսադրույք | | 9.16 | | 9.25 | | 9.35 | | 9.83 | | - | | 10.72 | | 10.72 |
| Նվազագույն տոկոսադրույք | | 8.08 | | 9.01 | | 8.90 | | 9.55 | | - | | 9.45 | | 8.08 |
| Ստանդարտ շեղում | | 0.30 | | 0.17 | | 0.18 | | 0.09 | | - | | 0.29 | | 0.60 |
| ***Փետրվար*** | ***3.80*** | ***8.31*** | ***650*** | ***9.05*** | ***2615*** | ***9.27*** | ***35492*** | ***9.70*** | ***-*** | ***-*** | ***21619*** | ***10.09*** | ***60380*** | ***9.81*** |
| Առավելագույն տոկոսադրույք | | 8.31 | | 9.15 | | 9.34 | | 10.04 | | - | | 10.71 | | 10.71 |
| Նվազագույն տոկոսադրույք | | 8.31 | | 8.97 | | 9.17 | | 9.32 | | - | | 9.50 | | 8.31 |
| Ստանդարտ շեղում | | 0.00 | | 0.07 | | 0.07 | | 0.19 | | - | | 0.22 | | 0.35 |
| ***Մարտ*** | ***143*** | ***9.26*** | ***-*** | ***-*** | ***1222*** | ***9.46*** | ***26933*** | ***10.60*** | ***-*** | ***-*** | ***39353*** | ***10.79*** | ***67651*** | ***10.69*** |
| Առավելագույն տոկոսադրույք | | 9.43 | | - | | 9.99 | | 11.38 | | - | | 11.70 | | 11.70 |
| Նվազագույն տոկոսադրույք | | 8.30 | | - | | 9.30 | | 9.71 | | - | | 10.10 | | 8.30 |
| Ստանդարտ շեղում | | 0.54 | | - | | 0.25 | | 0.40 | | - | | 0.40 | | 0.49 |
| ***Ապրիլ*** | ***600*** | ***9.69*** | ***640*** | ***10.34*** | ***1300*** | ***10.44*** | ***28313*** | ***10.88*** | ***-*** | ***-*** | ***40701*** | ***11.12*** | ***71554*** | ***10.99*** |
| Առավելագույն տոկոսադրույք | | 9.83 | | 10.38 | | 10.50 | | 11.34 | | - | | 11.92 | | 11.92 |
| Նվազագույն տոկոսադրույք | | 9.60 | | 10.27 | | 9.92 | | 10.21 | | - | | 10.02 | | 9.60 |
| Ստանդարտ շեղում | | 0.10 | | 0.06 | | 0.27 | | 0.22 | | - | | 0.44 | | 0.45 |
| ***Մայիս*** | ***-*** | ***-*** | ***663*** | ***10.25*** | ***778*** | ***10.60*** | ***14432*** | ***10.69*** | ***19810*** | ***11.13*** | ***35854*** | ***11.21*** | ***71537*** | ***11.07*** |
| Առավելագույն տոկոսադրույք | | - | | 10.37 | | 11.10 | | 11.30 | | 11.35 | | 11.74 | | 11.74 |
| Նվազագույն տոկոսադրույք | | - | | 9.86 | | 10.31 | | 10.27 | | 10.25 | | 10.50 | | 9.86 |
| Ստանդարտ շեղում | | - | | 0.29 | | 0.33 | | 0.21 | | 0.19 | | 0.34 | | 0.40 |
| ***Ընդամենը*** | ***3248*** | ***8.67*** | ***2403*** | ***9.74*** | ***8850*** | ***9.58*** | ***120690*** | ***10.29*** | ***19810*** | ***11.13*** | ***179106*** | ***10.73*** | ***334107*** | ***10.54*** |
| Առավելագույն տոկոսադրույք | | 9.83 | | 10.38 | | 11.10 | | 11.38 | | 11.35 | | 11.92 | | 11.92 |
| Նվազագույն տոկոսադրույք | | 8.30 | | 8.97 | | 8.90 | | 9.32 | | 10.25 | | 9.45 | | 8.08 |
| Ստանդարտ շեղում | | 0.62 | | 0.61 | | 0.59 | | 0.57 | | 0.19 | | 0.58 | | 0.69 |

*[1] Ներառված չեն ՀՀ ԿԲ գործառնությունները և ՀՀ եվրոպարտատոմսերը:*
*[2] Մինչև մարում մնացած ժամկետայնություն:*

## ՊԵՏԱԿԱՆ ԳԱՆՁԱՊԵՏԱԿԱՆ ՊԱՐՏԱՏՈՄՍԵՐՈՒՄ ՆԵՐԴՐՈՂՆԵՐԻ ԿԱՌՈՒՑՎԱԾՔԸ [1]

*մլն ՀՀ դրամ*

| Ներդրողներ | 2021 | 2022 | | | | |
|---|---|---|---|---|---|---|
| | Դ | Հ | Փ | Մ | Ա | Մ |
| Ռեզիդենտներ[2], այդ թվում՝ | 1154941 | 1191336 | 1212058 | 1228278 | 1221904 | 1258979 |
| ՀՀ բանկեր | 453245 | 546693 | 596072 | 528360 | 507932 | 563036 |
| Ոչ բանկ գործակալներ և դիլերներ | - | - | - | - | - | - |
| Ոչ բանկ ներդրողներ | 265734 | 282750 | 288422 | 298701 | 315518 | 330436 |
| ՀՀ ԿԲ | 435962 | 361893 | 327564 | 401217 | 398453 | 365507 |
| Ոչ ռեզիդենտներ | 53946 | 60000 | 67815 | 62603 | 59990 | 59990 |
| **Ընդամենը** | **1208887** | **1251336** | **1279873** | **1290881** | **1281893** | **1318969** |

*[1] Ներառված չեն ՀՀ եվրոպարտատոմսերը: Տվյալները ներկայացված են անվանական արժեքով, ժամանակաշրջանի վերջի դրությամբ և ներառում են նաև ռեպո համաձայնագրերով ձեռք բերված պետական պարտատոմսերը:*

*[2] Ներառված չեն ՀՀ ֆինանսների նախարարության կողմից հետգնված պարտատոմսերը:*

## ՀՀ ԵՎՐՈՊԱՐՏԱՏՈՄՍԵՐՈՎ ԵՐԿՐՈՐԴԱՅԻՆ ՇՈՒԿԱՅՈՒՄ ԻՐԱԿԱՆԱՑՎԱԾ ԳՈՐԾԱՌՆՈՒԹՅՈՒՆՆԵՐԸ

| *Ցուցանիշ* | **Ծավալ** *(մլն ԱՄՆ դոլար)* | **%** |
|---|---|---|
| **2022** | | |
| ***Հունվար*** | ***1.80*** | ***4.50*** |
| Առավելագույն տոկոսադրույք | | 4.57 |
| Նվազագույն տոկոսադրույք | | 4.48 |
| Ստանդարտ շեղում | | 0.05 |
| ***Փետրվար*** | ***10.00*** | ***4.25*** |
| Առավելագույն տոկոսադրույք | | 4.67 |
| Նվազագույն տոկոսադրույք | | 3.94 |
| Ստանդարտ շեղում | | 0.30 |
| ***Մարտ*** | ***37.11*** | ***7.47*** |
| Առավելագույն տոկոսադրույք | | 8.91 |
| Նվազագույն տոկոսադրույք | | 6.59 |
| Ստանդարտ շեղում | | 0.74 |
| ***Ապրիլ*** | ***26.89*** | ***7.08*** |
| Առավելագույն տոկոսադրույք | | 7.46 |
| Նվազագույն տոկոսադրույք | | 4.00 |
| Ստանդարտ շեղում | | 0.64 |
| ***Մայիս*** | ***25.04*** | ***7.52*** |
| Առավելագույն տոկոսադրույք | | 7.68 |
| Նվազագույն տոկոսադրույք | | 7.15 |
| Ստանդարտ շեղում | | 0.13 |
| ***Ընդամենը*** | ***100.84*** | ***7.01*** |
| Առավելագույն տոկոսադրույք | | 8.91 |
| Նվազագույն տոկոսադրույք | | 3.94 |
| Ստանդարտ շեղում | | 0.99 |

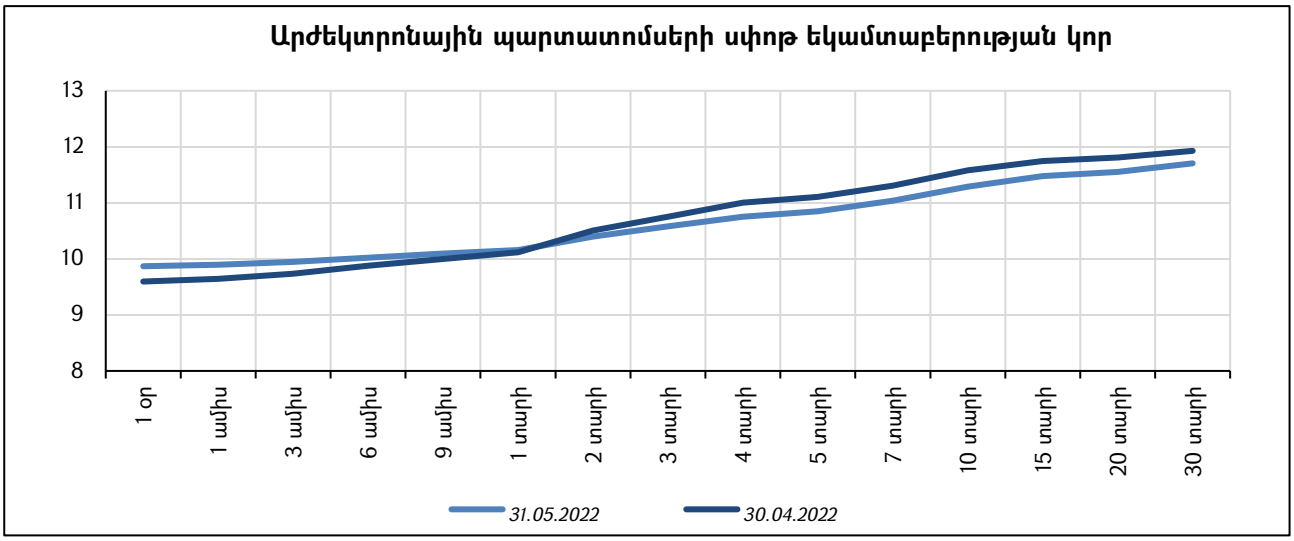
Արժեկտրոնային պարտատոմսերի սփոթ եկամտաբերության կոր
13
12
11
10
9
8
1 օր
1 ամիս
3 ամիս
6 ամիս
9 ամիս
1 տարի
2 տարի
3 տարի
4 տարի
5 տարի
7 տարի
10 տարի
15 տարի
20 տարի
30 տարի
31.05.2022
30.04.2022

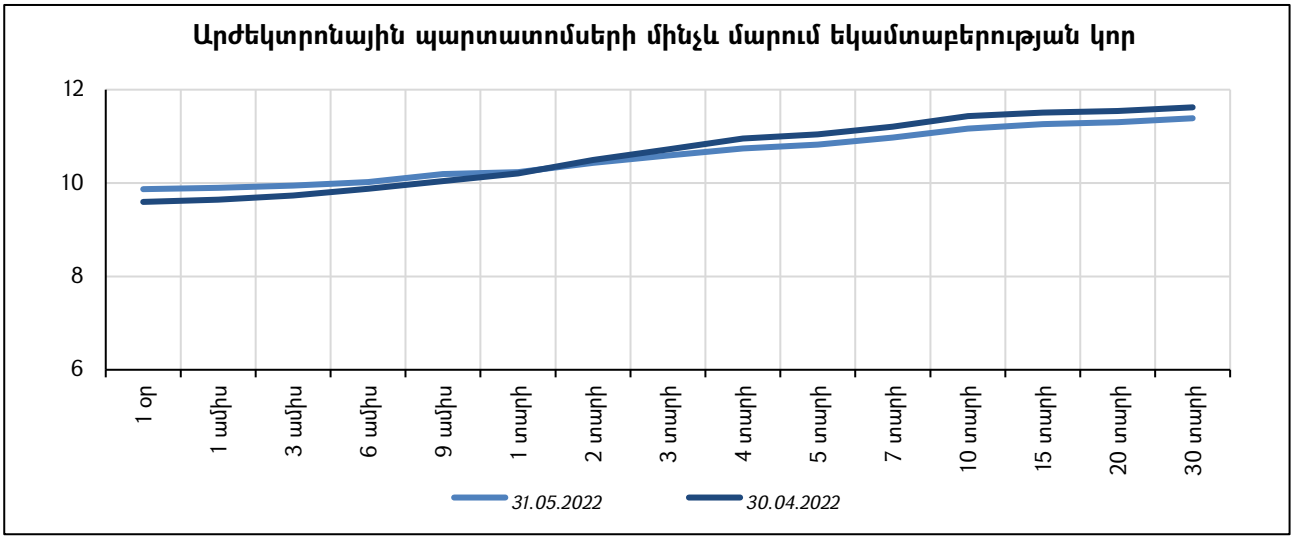
Արժեկտրոնային պարտատոմսերի մինչև մարում եկամտաբերության կոր
12
10
8
6
1 օր
1 ամիս
3 ամիս
6 ամիս
9 ամիս
1 տարի
2 տարի
3 տարի
4 տարի
5 տարի
7 տարի
10 տարի
15 տարի
20 տարի
30 տարի
31.05.2022
30.04.2022

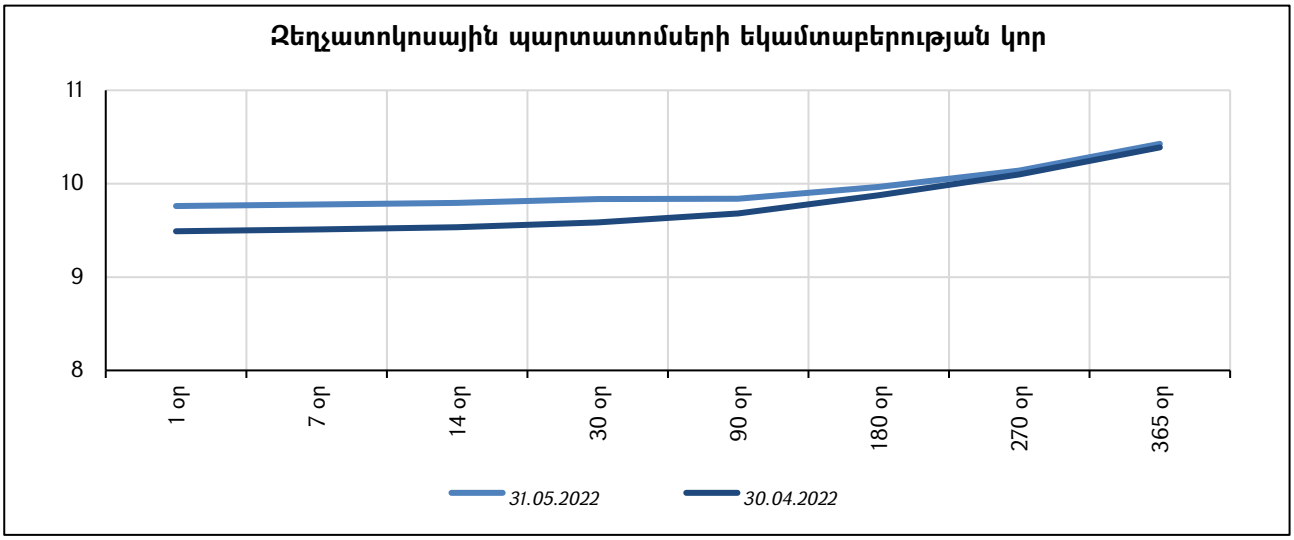
Զեղչատոկոսային պարտատոմսերի եկամտաբերության կոր
11
10
9
8
1 օր
7 օր
14 օր
30 օր
90 օր
180 օր
270 օր
365 օր
31.05.2022
30.04.2022

## ՀՀ ԿԲ-Ի ԿՈՂՄԻՑ ԱՐԺՈՒԹԱՅԻՆ ՇՈՒԿԱՅՈՒՄ ԻՐԱԿԱՆԱՑՎԱԾ ԳՈՐԾԱՌՆՈՒԹՅՈՒՆՆԵՐԸ

| Ժամկետ | Առք | | Վաճառք | |
|---|---|---|---|---|
| | Գումար *(հազար ԱՄՆ դոլար)* | Փոխարժեք *(ՀՀ դրամ/ԱՄՆ դոլար)* | Գումար *(հազար ԱՄՆ դոլար)* | Փոխարժեք *(ՀՀ դրամ/ԱՄՆ դոլար)* |
| **2022** | | | | |
| Հունվար | - | - | - | - |
| Փետրվար | - | - | - | - |
| Մարտ | - | - | - | - |
| Ապրիլ | 67000 | 456.16 | - | - |
| Մայիս | - | - | - | - |

## ԱՐԺՈՒԹԱՅԻՆ ՇՈՒԿԱՅՈՒՄ ԻՐԱԿԱՆԱՑՎԱԾ ԳՈՐԾԱՌՆՈՒԹՅՈՒՆՆԵՐԸ

| Արժույթը | Արտարժույթի առք | | | | | | | |
|---|---|---|---|---|---|---|---|---|
| | *Միջբանկ.* [1] | | *Բորսա* | | *Ներբանկ.* | | *Ընդամենը՝ առք* | |
| | Ծավալ *(մլն միավոր)* | Փոխարժեք | Ծավալ *(մլն միավոր)* | Փոխարժեք | Ծավալ *(մլն միավոր)* | Փոխարժեք | **Ծավալ *(մլն միավոր)*** | **Փոխարժեք** |
| **2022** | | | | | | | | |
| ***ԱՄՆ դոլար*** | | | | | | | | |
| Հունվար | 55.2 | 483.10 | - | - | 409.6 | 479.94 | **464.8** | **480.31** |
| Փետրվար | 38.3 | 480.16 | - | - | 460.7 | 478.55 | **499.0** | **478.68** |
| Մարտ | 24.9 | 498.19 | - | - | 639.9 | 494.72 | **664.8** | **494.85** |
| Ապրիլ | 26.1 | 466.15 | - | - | 519.4 | 469.09 | **545.5** | **468.95** |
| Մայիս | 32.8 | 452.49 | - | - | 535.7 | 454.07 | **568.5** | **453.98** |
| Ընդամենը | 177.4 | 476.43 | - | - | 2565.2 | 475.78 | **2742.6** | **475.82** |
| ***Եվրո*** | | | | | | | | |
| Հունվար | - | - | - | - | 62.6 | 543.44 | **62.6** | **543.44** |
| Փետրվար | - | - | - | - | 61.1 | 540.50 | **61.1** | **540.50** |
| Մարտ | 14.9 | 560.96 | - | - | 288.4 | 536.87 | **303.3** | **538.05** |
| Ապրիլ | - | - | - | - | 77.7 | 505.91 | **77.7** | **505.91** |
| Մայիս | 2.00 | 475.83 | - | - | 76.7 | 477.26 | **78.7** | **477.22** |
| Ընդամենը | 16.9 | 550.89 | - | - | 566.5 | 525.67 | **583.4** | **526.40** |
| ***Ռուսական ռուբլի*** | | | | | | | | |
| Հունվար | - | - | - | - | 5487.1 | 6.26 | **5487.1** | **6.26** |
| Փետրվար | - | - | - | - | 6867.7 | 6.13 | **6867.7** | **6.13** |
| Մարտ | 1433.0 | 4.86 | - | - | 8938.5 | 4.47 | **10696.5** | **4.51** |
| Ապրիլ | 800.0 | 5.71 | - | - | 11193.1 | 5.64 | **11993.1** | **5.65** |
| Մայիս | 1570.00 | 7.07 | - | - | 14979.8 | 6.63 | **16549.8** | **6.67** |
| Ընդամենը | 3803.0 | 5.95 | - | - | 47466.1 | 5.87 | **51594.1** | **5.88** |

| Արժույթը | Արտարժույթի վաճառք | | | | | | | |
|---|---|---|---|---|---|---|---|---|
| | *Միջբանկ.* [1] | | *Բորսա* | | *Ներբանկ.* | | *Ընդամենը՝ վաճառք* | |
| | Ծավալ *(մլն միավոր)* | Փոխարժեք | Ծավալ *(մլն միավոր)* | Փոխարժեք | Ծավալ *(մլն միավոր)* | Փոխարժեք | **Ծավալ *(մլն միավոր)*** | **Փոխարժեք** |
| **2022** | | | | | | | | |
| ***ԱՄՆ դոլար*** | | | | | | | | |
| Հունվար | 55.2 | 483.10 | - | - | 356.6 | 483.90 | **411.8** | **483.79** |
| Փետրվար | 38.3 | 480.16 | - | - | 471.1 | 482.04 | **509.4** | **481.90** |
| Մարտ | 24.9 | 498.19 | - | - | 503.1 | 499.10 | **528.0** | **499.06** |
| Ապրիլ | 26.1 | 466.15 | - | - | 434.6 | 472.77 | **460.7** | **472.39** |
| Մայիս | 32.8 | 452.49 | - | - | 605.0 | 458.63 | **637.8** | **458.30** |
| Ընդամենը | 177.4 | 476.43 | - | - | 2370.4 | 478.27 | **2547.8** | **478.14** |
| ***Եվրո*** | | | | | | | | |
| Հունվար | - | - | - | - | 68.7 | 577.26 | **68.7** | **577.26** |
| Փետրվար | - | - | - | - | 80.3 | 547.48 | **80.3** | **547.48** |
| Մարտ | 14.9 | 560.96 | - | - | 184.9 | 551.79 | **199.8** | **552.48** |
| Ապրիլ | - | - | - | - | 134.9 | 515.31 | **134.9** | **515.31** |
| Մայիս | 2.00 | 475.83 | - | - | 162.3 | 488.63 | **164.3** | **488.47** |
| Ընդամենը | 16.9 | 550.89 | - | - | 631.1 | 529.98 | **648.0** | **530.53** |
| ***Ռուսական ռուբլի*** | | | | | | | | |
| Հունվար | - | - | - | - | 7621.3 | 6.36 | **7621.3** | **6.36** |
| Փետրվար | - | - | - | - | 8787.3 | 6.25 | **8787.3** | **6.25** |
| Մարտ | 1433.0 | 4.86 | - | - | 9354.4 | 4.77 | **11112.4** | **4.76** |
| Ապրիլ | 800.0 | 5.71 | - | - | 6796.6 | 5.93 | **8546.6** | **5.90** |
| Մայիս | 1570.0 | 7.07 | - | - | 5309.6 | 7.09 | **6879.6** | **7.08** |
| Ընդամենը | 3803.0 | 5.95 | - | - | 37869.2 | 5.97 | **42947.2** | **5.96** |

[1] *Ներառված են ՀՀ առևտրային բանկերի միջև իրականացված գործառնությունները:*

## ԱՐԺՈՒԹԱՅԻՆ ՇՈՒԿԱՅՈՒՄ ՁԵՎԱՎՈՐՎԱԾ ՀՀ ԴՐԱՄ / ԱՄՆ ԴՈԼԱՐ ՄԻՋԻՆ ՓՈԽԱՐԺԵՔԸ

| Ամսաթիվ | 2021 | 2022 | | | | |
|---|---|---|---|---|---|---|
| | Դ | Հ | Փ | Մ | Ա | Մ |
| 1 | 487.98 | - | 483.38 | 484.86 | 484.78 | - |
| 2 | 488.50 | - | 482.52 | 489.36 | - | 449.65 |
| 3 | 489.99 | 481.59 | 482.30 | 496.48 | - | 450.79 |
| 4 | - | 482.19 | 481.63 | 503.08 | 483.15 | 454.63 |
| 5 | - | 482.55 | - | - | 481.59 | 464.49 |
| 6 | 491.03 | - | - | - | 479.38 | 474.38 |
| 7 | 492.41 | 482.79 | 481.26 | 510.18 | 476.92 | - |
| 8 | 493.81 | - | 480.29 | - | 475.69 | - |
| 9 | 495.24 | - | 479.11 | 512.41 | - | - |
| 10 | 495.32 | 482.96 | 479.04 | 516.01 | - | 472.64 |
| 11 | - | 482.32 | 478.94 | 518.28 | 474.84 | 466.87 |
| 12 | - | 481.49 | - | - | 473.13 | 460.13 |
| 13 | 494.67 | 480.83 | - | - | 472.43 | 455.94 |
| 14 | 488.45 | 480.88 | 478.87 | 514.97 | 471.51 | - |
| 15 | 482.02 | - | 479.29 | 507.94 | 471.44 | - |
| 16 | 480.02 | - | 479.13 | 499.04 | - | 454.99 |
| 17 | 481.19 | 481.49 | 478.38 | 490.49 | - | 454.86 |
| 18 | - | 481.52 | 479.00 | 488.60 | 471.35 | 457.49 |
| 19 | - | 481.65 | - | - | 470.83 | 459.40 |
| 20 | 480.61 | 481.66 | - | - | 469.21 | 458.98 |
| 21 | 481.11 | 482.12 | 478.70 | 488.77 | 467.77 | - |
| 22 | 479.14 | - | 478.43 | 488.86 | 467.28 | - |
| 23 | 478.22 | - | 478.78 | 489.15 | - | 455.73 |
| 24 | 477.97 | 481.63 | 479.78 | 489.81 | - | 452.70 |
| 25 | - | 482.26 | 482.12 | 490.30 | 466.52 | 450.71 |
| 26 | - | 482.47 | - | - | 463.14 | 447.17 |
| 27 | 478.48 | 482.57 | - | - | 459.98 | 448.18 |
| 28 | 478.12 | - | 483.92 | 490.37 | 456.67 | - |
| 29 | 478.64 | - | - | 490.40 | 453.26 | - |
| 30 | 480.14 | - | - | 487.77 | - | 449.56 |
| 31 | - | 482.78 | - | 485.91 | - | 447.99 |
| **Ժամանակահատվածի վերջ** | **480.14** | **482.78** | **483.92** | **485.91** | **453.26** | **447.99** |
| **Ժամանակահատվածի միջին** | **485.14** | **481.99** | **480.24** | **496.96** | **470.99** | **456.54** |

## ԱՐԺՈՒԹԱՅԻՆ ՇՈՒԿԱՅՈՒՄ ՁԵՎԱՎՈՐՎԱԾ ՀՀ ԴՐԱՄ / ԵՎՐՈ ՄԻՋԻՆ ՓՈԽԱՐԺԵՔԸ

| Ամսաթիվ | 2021 | 2022 | | | | |
|---|---|---|---|---|---|---|
| | Դ | Հ | Փ | Մ | Ա | Ա |
| 1 | 552.69 | - | 544.29 | 541.98 | 536.26 | - |
| 2 | 553.13 | - | 545.34 | 543.19 | - | 473.26 |
| 3 | 553.44 | 546.80 | 544.28 | 550.40 | - | 473.51 |
| 4 | - | 544.92 | 552.19 | 553.49 | 531.61 | 478.59 |
| 5 | - | 545.52 | - | - | 528.26 | 492.31 |
| 6 | 554.77 | - | - | - | 523.20 | 502.08 |
| 7 | 555.14 | 546.28 | 549.65 | 552.83 | 519.51 | - |
| 8 | 557.22 | - | 547.77 | - | 517.79 | - |
| 9 | 560.56 | - | 547.43 | 561.45 | - | - |
| 10 | 558.82 | 546.90 | 548.21 | 569.42 | - | 498.82 |
| 11 | - | 546.61 | 545.27 | 569.07 | 518.15 | 492.22 |
| 12 | - | 547.21 | - | - | 514.20 | 480.24 |
| 13 | 557.44 | 551.46 | - | - | 511.45 | 473.68 |
| 14 | 552.00 | 550.94 | 541.60 | 564.56 | 514.18 | - |
| 15 | 543.28 | - | 543.80 | 558.53 | 509.53 | - |
| 16 | 543.05 | - | 545.06 | 548.89 | - | 474.78 |
| 17 | 545.19 | 550.01 | 543.44 | 541.89 | - | 478.29 |
| 18 | - | 548.74 | 544.62 | 539.32 | 509.11 | 481.19 |
| 19 | - | 546.14 | - | - | 508.07 | 484.07 |
| 20 | 541.02 | 546.54 | - | - | 509.33 | 485.74 |
| 21 | 543.37 | 546.68 | 543.80 | 539.75 | 509.82 | - |
| 22 | 540.61 | - | 541.68 | 537.94 | 505.36 | - |
| 23 | 541.35 | - | 543.46 | 538.16 | - | 486.58 |
| 24 | 542.07 | 545.49 | 537.55 | 538.20 | - | 484.71 |
| 25 | - | 544.28 | 539.06 | 540.07 | 500.53 | 480.77 |
| 26 | - | 544.52 | - | - | 495.05 | 479.19 |
| 27 | 541.11 | 540.24 | - | - | 487.90 | 479.46 |
| 28 | 541.81 | - | 540.97 | 538.92 | 479.32 | - |
| 29 | 539.91 | - | - | 541.60 | 478.91 | - |
| 30 | 542.61 | - | - | 542.74 | - | 484.40 |
| 31 | - | 539.55 | - | 539.21 | - | 478.90 |
| **Ժամանակահատվածի վերջ** | **542.61** | **539.55** | **540.97** | **539.21** | **478.91** | **478.90** |
| **Ժամանակահատվածի միջին** | **548.21** | **546.25** | **544.47** | **547.80** | **509.88** | **482.99** |

## ԱՐԺՈՒԹԱՅԻՆ ՇՈՒԿԱՅՈՒՄ ՁԵՎԱՎՈՐՎԱԾ ՀՀ ԴՐԱՄ / ՌԴ ՌՈՒԲԼԻ ՄԻՋԻՆ ՓՈԽԱՐԺԵՔԸ

| Ամսաթիվ | 2021 | 2022 | | | | |
|---|---|---|---|---|---|---|
| | Դ | Հ | Փ | Մ | Ա | Մ |
| 1 | 6.60 | - | 6.28 | 4.77 | 5.81 | - |
| 2 | 6.61 | - | 6.32 | 4.57 | - | 6.34 |
| 3 | 6.65 | 6.48 | 6.30 | 4.26 | - | 6.51 |
| 4 | - | 6.44 | 6.34 | 4.57 | 5.81 | 6.61 |
| 5 | - | 6.37 | - | - | 5.79 | 7.02 |
| 6 | 6.66 | - | - | - | 5.85 | 7.08 |
| 7 | 6.62 | 6.38 | 6.37 | 3.74 | 6.26 | - |
| 8 | 6.70 | - | 6.37 | - | 6.37 | - |
| 9 | 6.72 | - | 6.41 | 4.34 | - | - |
| 10 | 6.74 | 6.44 | 6.41 | 4.37 | - | 6.81 |
| 11 | - | 6.44 | 6.38 | 4.55 | 6.06 | 6.86 |
| 12 | - | 6.47 | - | - | 5.96 | 7.02 |
| 13 | 6.74 | 6.44 | - | - | 5.91 | 7.07 |
| 14 | 6.64 | 6.32 | 6.19 | 4.66 | 5.79 | - |
| 15 | 6.53 | - | 6.34 | 4.61 | 5.89 | - |
| 16 | 6.53 | - | 6.38 | 4.97 | - | 7.21 |
| 17 | 6.53 | 6.30 | 6.30 | 4.65 | - | 7.18 |
| 18 | - | 6.28 | 6.32 | 4.79 | 5.97 | 7.22 |
| 19 | - | 6.30 | - | - | 5.96 | 7.40 |
| 20 | 6.47 | 6.29 | - | - | 6.07 | 7.81 |
| 21 | 6.51 | 6.30 | 6.22 | 4.69 | 6.30 | - |
| 22 | 6.49 | - | 5.99 | 4.68 | 6.40 | - |
| 23 | 6.52 | - | 6.03 | 4.77 | - | 7.89 |
| 24 | 6.51 | 6.17 | 5.69 | 5.14 | - | 8.02 |
| 25 | - | 6.14 | 5.78 | 5.23 | 6.38 | 8.04 |
| 26 | - | 6.10 | - | - | 6.39 | 7.04 |
| 27 | 6.51 | 6.13 | - | - | 6.32 | 6.83 |
| 28 | 6.49 | - | 4.79 | 5.23 | 6.32 | - |
| 29 | 6.50 | - | - | 5.77 | 6.40 | - |
| 30 | 6.42 | - | - | 5.83 | - | 7.34 |
| 31 | - | 6.23 | - | 5.98 | - | 7.33 |
| **Ժամանակահատվածի վերջ** | **6.42** | **6.23** | **4.79** | **5.98** | **6.40** | **7.33** |
| **Ժամանակահատվածի միջին** | **6.58** | **6.32** | **6.16** | **4.83** | **6.10** | **7.17** |

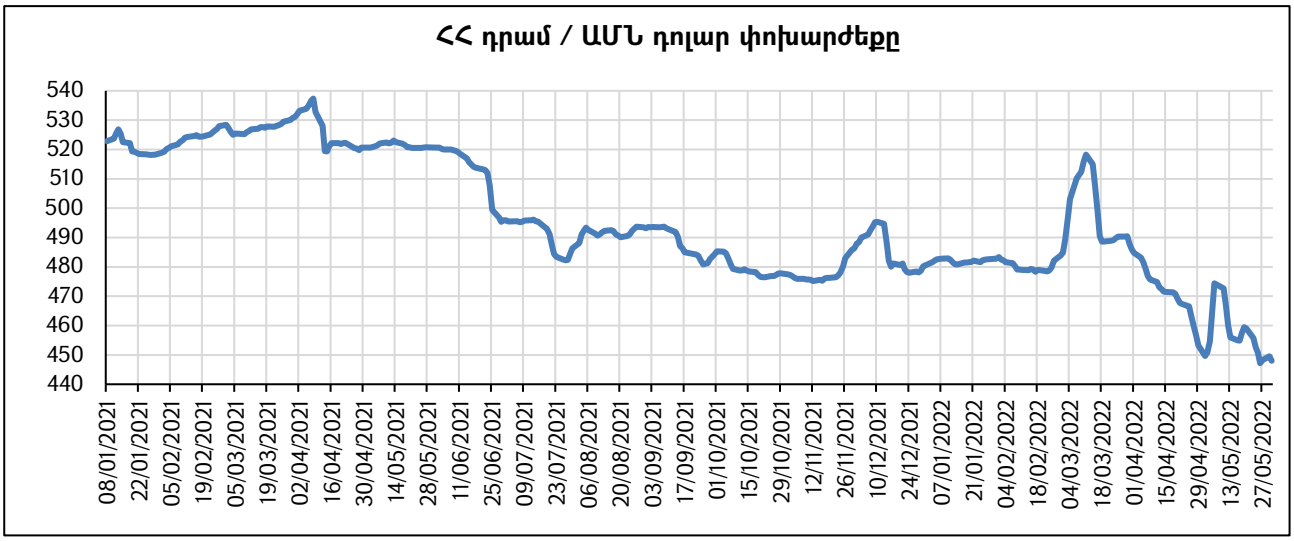
ՀՀ դրամ / ԱՄՆ դոլար փոխարժեքը
540
530
520
510
500
490
480
470
460
450
440
08/01/2021
22/01/2021
05/02/2021
19/02/2021
05/03/2021
19/03/2021
02/04/2021
16/04/2021
30/04/2021
14/05/2021
28/05/2021
11/06/2021
25/06/2021
09/07/2021
23/07/2021
06/08/2021
20/08/2021
03/09/2021
17/09/2021
01/10/2021
15/10/2021
29/10/2021
12/11/2021
26/11/2021
10/12/2021
24/12/2021
07/01/2022
21/01/2022
04/02/2022
18/02/2022
04/03/2022
18/03/2022
01/04/2022
15/04/2022
29/04/2022
13/05/2022
27/05/2022

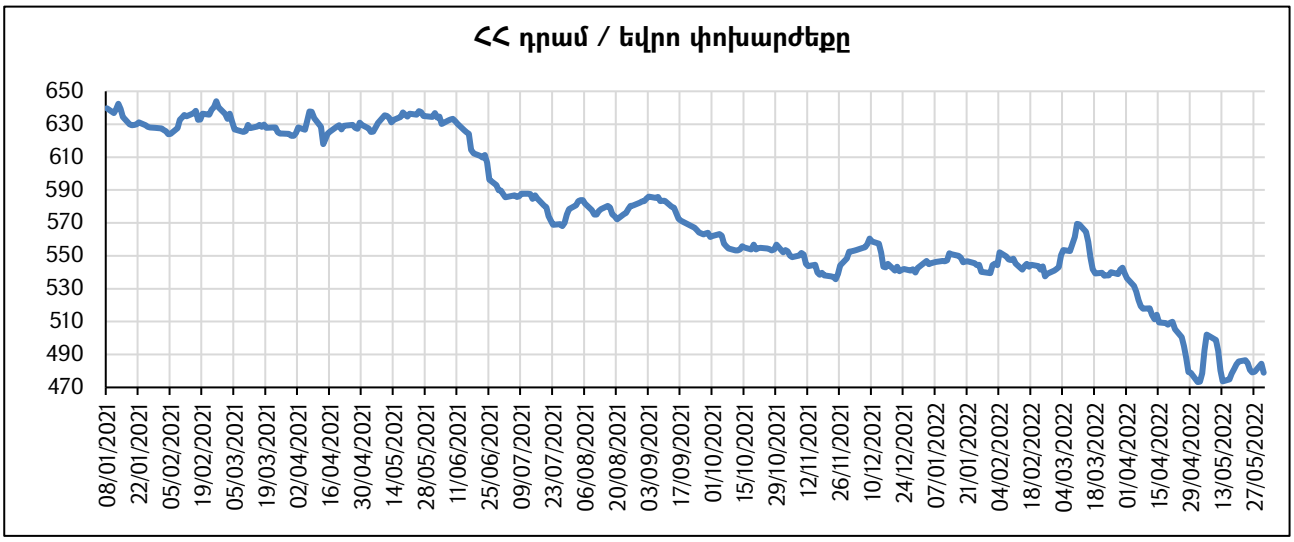
ՀՀ դրամ / եվրո փոխարժեքը
650
630
610
590
570
550
530
510
490
470
08/01/2021
22/01/2021
05/02/2021
19/02/2021
05/03/2021
19/03/2021
02/04/2021
16/04/2021
30/04/2021
14/05/2021
28/05/2021
11/06/2021
25/06/2021
09/07/2021
23/07/2021
06/08/2021
20/08/2021
03/09/2021
17/09/2021
01/10/2021
15/10/2021
29/10/2021
12/11/2021
26/11/2021
10/12/2021
24/12/2021
07/01/2022
21/01/2022
04/02/2022
18/02/2022
04/03/2022
18/03/2022
01/04/2022
15/04/2022
29/04/2022
13/05/2022
27/05/2022

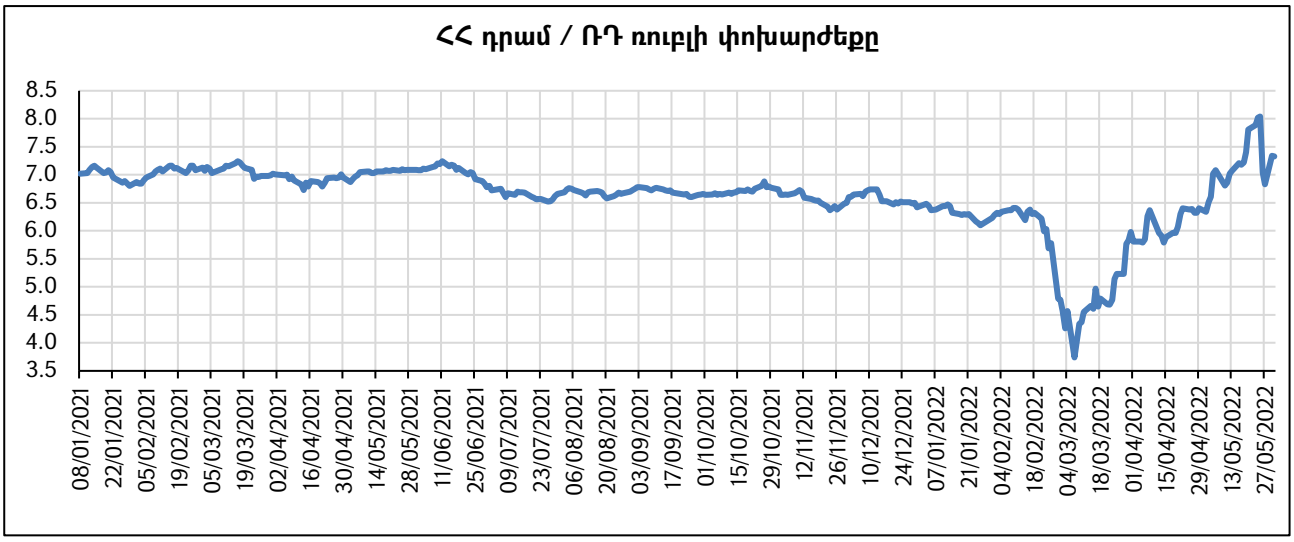
ՀՀ դրամ / ՌԴ ռուբլի փոխարժեքը
8.5
8.0
7.5
7.0
6.5
6.0
5.5
5.0
4.5
4.0
3.5
08/01/2021
22/01/2021
05/02/2021
19/02/2021
05/03/2021
19/03/2021
02/04/2021
16/04/2021
30/04/2021
14/05/2021
28/05/2021
11/06/2021
25/06/2021
09/07/2021
23/07/2021
06/08/2021
20/08/2021
03/09/2021
17/09/2021
01/10/2021
15/10/2021
29/10/2021
12/11/2021
26/11/2021
10/12/2021
24/12/2021
07/01/2022
21/01/2022
04/02/2022
18/02/2022
04/03/2022
18/03/2022
01/04/2022
15/04/2022
29/04/2022
13/05/2022
27/05/2022

## ԱՌԵՎՏՐԱՅԻՆ ԲԱՆԿԵՐԻ ՎԱՐԿԵՐՆ ԸՍՏ ՏՆՏԵՍՈՒԹՅԱՆ ՀԱՏՎԱԾՆԵՐԻ [1]

*մլն ՀՀ դրամ*

| Վարկեր | 2021 | 2022 | | | | |
|---|---|---|---|---|---|---|
| | Դ | Հ | Փ | Մ | Ա | Մ |
| **Ռեզիդենտներին** | **3771429** | **3808496** | **3857832** | **3900030** | **3836647** | **3876350** |
| Դրամով | 2120538 | 2148312 | 2156700 | 2166714 | 2221140 | 2258313 |
| Արտարժույթով | 1650891 | 1660183 | 1701132 | 1733317 | 1615507 | 1618037 |
| Այդ թվում՝ | | | | | | |
| Ձեռնարկություններին | 1845649 | 1865104 | 1904304 | 1919885 | 1849503 | 1862022 |
| Դրամով | 564142 | 579212 | 581917 | 578590 | 600513 | 609882 |
| Մասնավոր | 562007 | 576898 | 578631 | 573911 | 595867 | 605461 |
| Պետական | 2135 | 2315 | 3286 | 4678 | 4646 | 4421 |
| Արտարժույթով | 1281507 | 1285891 | 1322387 | 1341295 | 1248989 | 1252140 |
| Մասնավոր | 1281404 | 1285761 | 1322255 | 1341167 | 1248871 | 1252101 |
| Պետական | 103 | 130 | 132 | 128 | 118 | 40 |
| Տնային տնտեսություններին [2] | 1740064 | 1746084 | 1760476 | 1802426 | 1801685 | 1821504 |
| Դրամով | 1414530 | 1418862 | 1429900 | 1459008 | 1482052 | 1504850 |
| Արտարժույթով | 325535 | 327223 | 330576 | 343418 | 319634 | 316654 |
| Շահույթ չհետապնդող կազմակերպություններին | 13000 | 11049 | 10825 | 9541 | 11340 | 10866 |
| Դրամով | 4600 | 2937 | 2882 | 2026 | 4370 | 4099 |
| Արտարժույթով | 8400 | 8113 | 7943 | 7515 | 6970 | 6768 |
| Այլ ֆինանսական կազմակերպություններին | 172716 | 186258 | 182227 | 168178 | 174119 | 181957 |
| Դրամով | 137266 | 147301 | 142001 | 127090 | 134204 | 139482 |
| Արտարժույթով | 35450 | 38957 | 40225 | 41088 | 39915 | 42475 |
| **Ոչ ռեզիդենտներին** [3] | **196122** | **194358** | **198452** | **223345** | **201732** | **213661** |
| Դրամով | 92844 | 92785 | 92681 | 92076 | 92251 | 91706 |
| Արտարժույթով | 103278 | 101573 | 105771 | 131269 | 109482 | 121955 |
| **Ընդամենը վարկեր (առանց կուտակված տոկոսների)** | **3967551** | **4002854** | **4056284** | **4123375** | **4038379** | **4090011** |
| **Ընդամենը կուտակված տոկոսներ** | **98434** | **99946** | **99570** | **97816** | **95660** | **97383** |
| **Ընդամենը վարկեր (կուտակված տոկոսներով)** | **4065985** | **4102799** | **4155854** | **4221191** | **4134039** | **4187394** |

*[1] Տվյալները ձևավորված են համաձայն Վիճակագրական ձեռնարկի: Վարկերի մեջ ներառված են նաև ֆակտորինգային, լիզինգային գործառնությունները և ռեպո համաձայնագրերը: Առանց կուտակված տոկոսների: Վարկերի մեջ ներառված են նաև ֆակտորինգը, ֆինանսական լիզինգը և ռեպո համաձայնագրերը:*

*[2] Ներառյալ՝ բանկի աշխատակիցներին և բանկի հետ կապված անձանց տրամադրված վարկերը:*

*[3] Ընդգրկված են ոչ ռեզիդենտ ֆինանսական կազմակերպություններին, ձեռնարկություններին, տնային տնտեսություններին և շահույթ չհետապնդող կազմակերպություններին տրամադրված վարկերը:*

**Առևտրային բանկերի կողմից ռեզիդենտներին տրված վարկերի վարքագիծն ըստ արժույթի (2018 թ. հունվար = 100)**

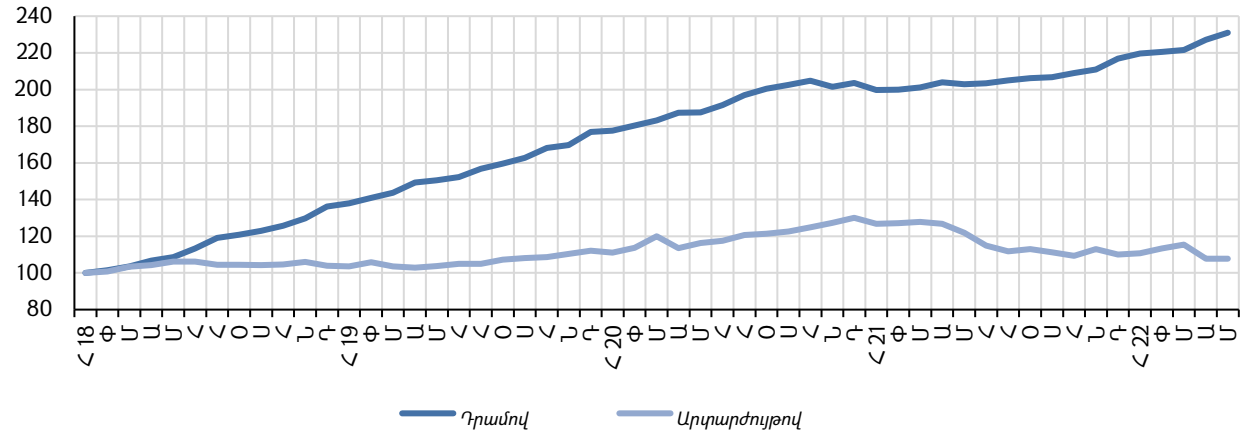


**Առևտրային բանկերի կողմից ռեզիդենտներին տրված վարկերի վարքագիծն ըստ արժույթի (2018 թ. հունվար = 100)**

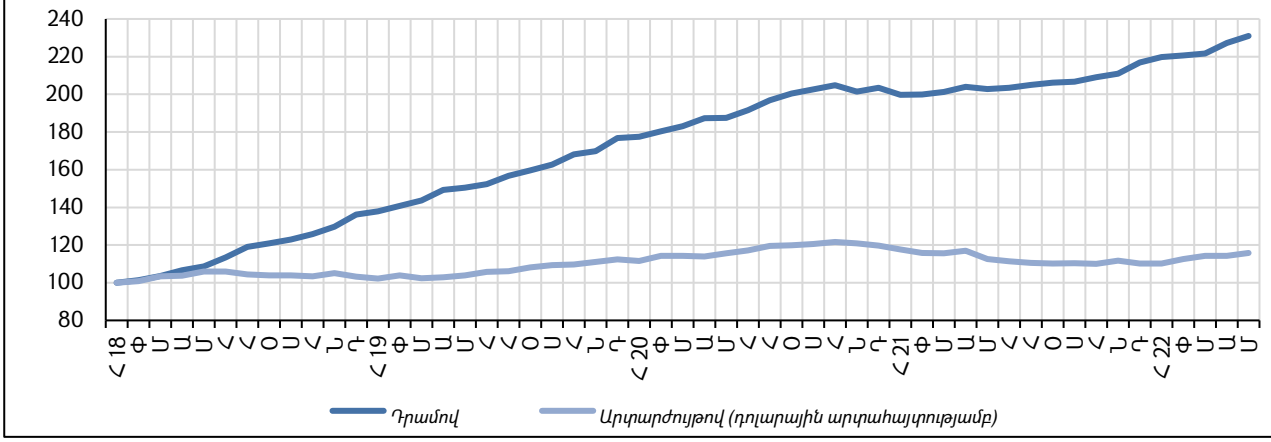


**Առևտրային բանկերի կողմից ռեզիդենտներին տրված վարկերն ըստ արժույթի**

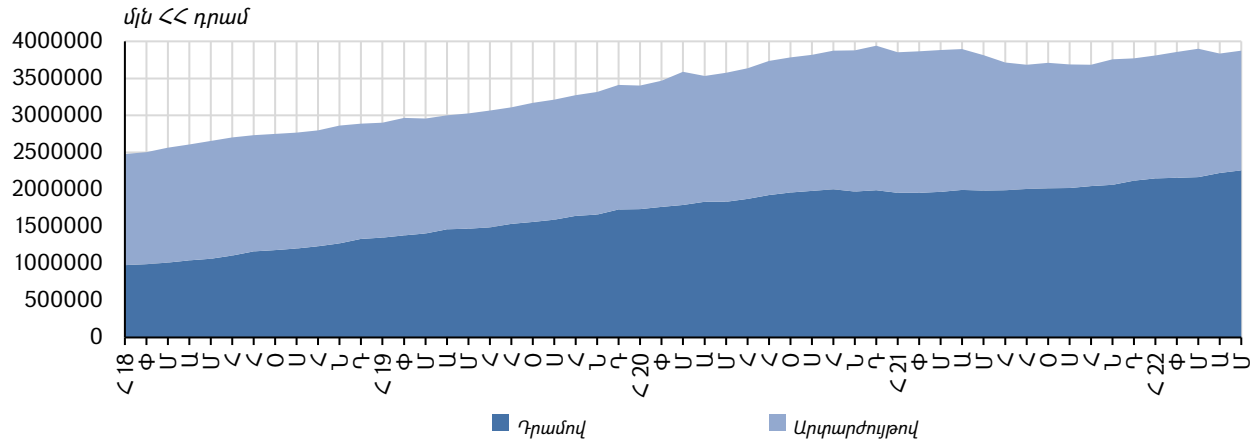

## ԱՌԵՎՏՐԱՅԻՆ ԲԱՆԿԵՐԻ ՎԱՐԿԱՅԻՆ ՆԵՐԴՐՈՒՄՆԵՐՆ ԸՍՏ ԺԱՄԿԵՏԱՅՆՈՒԹՅԱՆ [1]

| Ցուցանիշներ | 2021 | 2022 | | | | |
|---|---|---|---|---|---|---|
| | Դ | Հ | Փ | Մ | Ա | Մ |
| *մնացորդը (մլն << դրամ)* | | | | | | |
| Ժամկետային վարկային ներդրումներ | 3701428 | 3727475 | 3785308 | 3859984 | 3789189 | 3825642 |
| այդ թվում՝ կարճաժամկետ | 311609 | 312174 | 313388 | 338628 | 326043 | 307605 |
| երկարաժամկետ | 3389819 | 3415301 | 3471921 | 3521355 | 3463146 | 3518037 |
| Երկարաձգված վարկային ներդրումներ | 224967 | 234496 | 225253 | 187838 | 187842 | 192525 |
| այդ թվում՝ կարճաժամկետ | 143847 | 146568 | 144146 | 107263 | 104793 | 110819 |
| երկարաժամկետ | 81120 | 87928 | 81107 | 80575 | 83049 | 81707 |
| Ժամկետանց վարկային ներդրումներ | 14063 | 13533 | 13678 | 17341 | 17033 | 17755 |
| այդ թվում՝ կարճաժամկետ | 10733 | 10183 | 10567 | 14875 | 13219 | 13709 |
| երկարաժամկետ | 3330 | 3350 | 3111 | 2466 | 3814 | 4046 |
| **Ընդամենը՝ վարկային ներդրումներ** | **3940458** | **3975504** | **4024240** | **4065162** | **3994064** | **4035922** |
| *կշիռն ընդհանուր վարկային ներդրումներում (%)* | | | | | | |
| Ժամկետային վարկային ներդրումներ | 93.9 | 93.8 | 94.1 | 95.0 | 94.9 | 94.8 |
| Երկարաձգված վարկային ներդրումներ | 5.7 | 5.9 | 5.6 | 4.6 | 4.7 | 4.8 |
| Ժամկետանց վարկային ներդրումներ | 0.4 | 0.3 | 0.3 | 0.4 | 0.4 | 0.4 |
| **Ընդամենը՝ վարկային ներդրումներ** | **100.0** | **100.0** | **100.0** | **100.0** | **100.0** | **100.0** |
| այդ թվում՝ կարճաժամկետ | 11.8 | 11.8 | 11.6 | 11.3 | 11.1 | 10.7 |
| երկարաժամկետ | 88.2 | 88.2 | 88.4 | 88.7 | 88.9 | 89.3 |

*[1] Ներառված չեն միջբանկային պահանջները: Կարճաժամկետ են համարվում մինչև 1 տարի մարման ժամկետով, իսկ երկարաժամկետ՝ 1 տարուց ավելի մարման ժամկետով վարկային ներդրումները:*

## ԱՌԵՎՏՐԱՅԻՆ ԲԱՆԿԵՐԻ ԱՅԼ ՎԱՐԿԱՅԻՆ ԳՈՐԾԱՌՆՈՒԹՅՈՒՆՆԵՐԻ ԳՈՐԾԻՔԱԿԱԶՄԸ

| Ժամկետ | Ակրեդիտիվներ[1] | | Բանկային երաշխիքներ[2] | | Ֆակտորինգ | | Ֆինանսական վարձակալություն | |
|---|---|---|---|---|---|---|---|---|
| | մլն << դրամ | կշիռը[3] (%) | մլն << դրամ | կշիռը[3] (%) | մլն << դրամ | կշիռը[3] (%) | մլն << դրամ | կշիռը[3] (%) |
| **2021** | | | | | | | | |
| Դեկտեմբեր | 17625 | 0.2 | 181498 | 2.6 | 33623 | 0.5 | 26727 | 0.4 |
| **2022** | | | | | | | | |
| Հունվար | 17213 | 0.2 | 175326 | 2.5 | 34115 | 0.5 | 27378 | 0.4 |
| Փետրվար | 16371 | 0.2 | 169540 | 2.4 | 34034 | 0.5 | 27123 | 0.4 |
| Մարտ | 17930 | 0.2 | 180670 | 2.5 | 33880 | 0.5 | 27040 | 0.4 |
| Ապրիլ | 17853 | 0.3 | 183995 | 2.6 | 33277 | 0.5 | 27409 | 0.4 |
| Մայիս | 15462 | 0.2 | 185360 | 2.6 | 33045 | 0.5 | 28004 | 0.4 |

*[1] Ներառված են ինչպես ակրեդիտիվների գծով հաճախորդների նկատմամբ պահանջները, այնպես էլ ակրեդիտիվների գծով հաճախորդների սառեցված հաշիվները:*
*[2] Ներառված են երաշխավորությունների գծով հետհաշվեկշռային պայմանական պարտավորությունները:*
*[3] Ներկայացված է կշիռը բանկերի ընդհանուր ակտիվներում:*

## ԱՌԵՎՏՐԱՅԻՆ ԲԱՆԿԵՐԻ ԿՈՂՄԻՑ ՌԵԶԻԴԵՆՏՆԵՐԻՆ ՏՐԱՄԱԴՐՎԱԾ ՎԱՐԿԵՐԻ ՃՅՈՒՂԱՅԻՆ ԿԱՌՈՒՑՎԱԾՔԸ [1]

*մլն ՀՀ դրամ*

| Ճյուղեր | Ապրիլ 2022 | | | Մայիս 2022 | | |
|---|---|---|---|---|---|---|
| | ՀՀ դրամ | արտարժույթ | ընդամենը | ՀՀ դրամ | արտարժույթ | ընդամենը |
| **Ռեզիդենտներին տրված վարկեր, ավանդներ, ֆակտորինգ, լիզինգ, ռեպո համաձայնագրեր ըստ ճյուղերի, այդ թվում՝** | **2235532** | **1628237** | **3863769** | **2274378** | **1641641** | **3916018** |
| **Գյուղատնտեսություն, անտառային տնտեսություն և ձկնորսություն, այդ թվում՝** | **169268** | **58750** | **228018** | **171007** | **59177** | **230184** |
| բուսաբուծություն | 87568 | 39648 | 127216 | 88796 | 40817 | 129613 |
| անասնապահություն | 67298 | 9751 | 77049 | 67908 | 9316 | 77225 |
| անտառային տնտեսություն և փայտամթերումներ | 141 | 33 | 173 | 150 | 30 | 181 |
| ձկնորսություն և ձկնաբուծություն | 7642 | 3092 | 10734 | 8221 | 3021 | 11242 |
| **Հանքագործական արդյունաբերություն և բացահանքերի շահագործում, այդ թվում՝** | **17090** | **67399** | **84489** | **17209** | **65733** | **82942** |
| մետաղական հանքաքարի արդյունահանում | 1343 | 65389 | 66733 | 1300 | 63592 | 64892 |
| շինանյութի արդյունահանում | 14935 | 1309 | 16244 | 14764 | 1232 | 15995 |
| **Մշակող արդյունաբերություն, այդ թվում՝** | **132409** | **175771** | **308180** | **131229** | **173417** | **304645** |
| սննդի արդյունաբերություն, այդ թվում՝ | 43575 | 43049 | 86624 | 42420 | 41883 | 84303 |
| մսի մշակում և պահածոյացում | 4231 | 5404 | 9635 | 4164 | 5222 | 9385 |
| մրգերի և բանջարեղենի մշակում և պահածոյացում | 15871 | 11289 | 27160 | 14523 | 11177 | 25700 |
| կաթնամթերքի արտադրություն | 6067 | 10271 | 16339 | 6966 | 10033 | 16999 |
| հացի և այլուրե հրուշակեղենի արտադրություն | 9299 | 9524 | 18823 | 8847 | 9427 | 18274 |
| խմիչքների արդյունաբերություն | 29045 | 52096 | 81141 | 29334 | 51333 | 80667 |
| ծխախոտի արդյունաբերություն | 6503 | 5209 | 11712 | 6437 | 5091 | 11527 |
| մանածագործական արտադրատեսակների և հագուստի արտադրություն | 4418 | 6128 | 10546 | 4377 | 6317 | 10694 |
| կաշվե արտադրատեսակների արտադրություն | 629 | 547 | 1176 | 757 | 546 | 1304 |
| փայտանյութի, թղթի, փայտե և թղթե արտադրատեսակների արտադրություն (բացի կահույքից) | 3779 | 2035 | 5814 | 3720 | 2002 | 5722 |
| պոլիգրաֆիական գործունեություն | 2967 | 2600 | 5566 | 3041 | 2633 | 5674 |
| քիմիական նյութերի արտադրություն | 1055 | 98 | 1153 | 1030 | 95 | 1125 |
| դեղագործական արտադրատեսակների արտադրություն | 267 | 1791 | 2057 | 254 | 1758 | 2012 |
| ռետինե և պլաստմասսայե արտադրատեսակների արտադրություն | 3370 | 8208 | 11578 | 3755 | 8331 | 12086 |
| ոչ մետաղական արտադրատեսակների արտադրություն | 11686 | 8851 | 20536 | 11249 | 8215 | 19464 |
| հիմնային մետաղների արտադրություն | 78 | 1189 | 1267 | 70 | 1757 | 1827 |
| մետաղե պատրաստի արտադրատեսակների արտադրություն (բացի մեքենաներից և սարքավորումներից) | 6414 | 7036 | 13450 | 6509 | 7193 | 13701 |
| համակարգիչների, էլեկտրոնային, օպտիկական և էլեկտրական սարքավորումների արտադրություն | 2531 | 5015 | 7546 | 2516 | 4095 | 6611 |
| կահույքի արտադրություն | 1959 | 2962 | 4921 | 2494 | 2926 | 5419 |
| մեքենաների և սարքավորումների նորոգում և տեղակայում | 827 | 903 | 1729 | 821 | 888 | 1709 |
| **Էլեկտրականության, գազի, գոլորշու և լավորակ օդի մատակարարում, այդ թվում՝** | **26521** | **98299** | **124821** | **29465** | **102128** | **131593** |
| էլեկտրաէներգիայի արտադրություն. փոխանցում և բաշխում | 23581 | 87910 | 111492 | 26672 | 91929 | 118601 |
| **Ջրամատակարարում, կոյուղի, թափոնների կառավարում և վերամշակում** | **116** | **63** | **179** | **116** | **2** | **119** |
| **Շինարարություն, այդ թվում՝** | **113691** | **220978** | **334669** | **116471** | **226522** | **342993** |
| բնակելի և ոչ բնակելի շենքերի շինարարություն | 75420 | 169640 | 245060 | 75006 | 175801 | 250807 |
| ճանապարհների և երկաթուղիների շինարարություն | 17765 | 10016 | 27781 | 19909 | 9258 | 29167 |
| **Առևտուր, այդ թվում՝** | **175644** | **318493** | **494138** | **177292** | **316771** | **494062** |
| ավտոմեքենաների, մոտոցիկլետների և դրանց պահեստամասերի առևտուր և նորոգում | 7204 | 7628 | 14832 | 7019 | 9729 | 16748 |
| մեծածախ առևտուր | 81688 | 200441 | 282130 | 81848 | 197380 | 279227 |
| մանրածախ առևտուր | 86752 | 110424 | 197176 | 88425 | 109662 | 198088 |
| **Փոխադրումներ և պահեստային տնտեսություն, այդ թվում՝** | **22622** | **33357** | **55979** | **22935** | **36939** | **59873** |
| տաքսու ծառայություններ | 1173 | 1576 | 2749 | 1159 | 1565 | 2724 |
| ավտոճանապարհային բեռնափոխադրումներ և փոխադրման ծառայություններ | 19565 | 17133 | 36698 | 19939 | 17585 | 37525 |
| օդային տրանսպորտի գործունեություն | 465 | 9933 | 10398 | 397 | 12476 | 12873 |
| պահեստավորում և պահպանում | 330 | 646 | 976 | 375 | 625 | 1000 |
| **Կացության և հանրային սննդի կազմակերպում, այդ թվում՝** | **40662** | **133203** | **173865** | **41630** | **129969** | **171599** |
| հյուրանոցների և համանման բնակատեղերի տրամադրման ծառայություններ | 17416 | 88122 | 105538 | 17572 | 84870 | 102441 |
| հանրային սննդի կազմակերպում | 21059 | 41259 | 62317 | 21861 | 41143 | 63004 |

*մլն ՀՀ դրամ*

| Ճյուղեր | Ապրիլ 2022 | | | Մայիս 2022 | | |
|---|---|---|---|---|---|---|
| | ՀՀ դրամ | արտարժույթ | ընդամենը | ՀՀ դրամ | արտարժույթ | ընդամենը |
| **Տեղեկատվություն և կապ, այդ թվում՝** | **7257** | **45962** | **53218** | **7307** | **45326** | **52633** |
| հրատարակչական գործ | 867 | 131 | 997 | 1000 | 247 | 1247 |
| հեռուստառադիոծրագրերի կազմում և հեռարձակում | 630 | 2126 | 2756 | 873 | 2076 | 2949 |
| հեռահաղորդակցություն | 968 | 34686 | 35654 | 926 | 34240 | 35165 |
| համակարգչային ծրագրավորում և հարակից գործունեություն | 3510 | 7639 | 11150 | 3466 | 7494 | 10960 |
| **Ֆինանսական և ապահովագրական գործունեություն, այդ թվում՝** | **153503** | **72430** | **225934** | **160312** | **82442** | **242754** |
| առևտրային բանկեր | 14275 | 28921 | 43196 | 16158 | 37608 | 53767 |
| վարկային կազմակերպություններ | 30326 | 36925 | 67251 | 32466 | 38745 | 71211 |
| ապահովագրական ընկերություններ | 11259 | 10 | 11269 | 10999 | 10 | 11009 |
| ներդրումային ընկերություններ | 54822 | 4745 | 59567 | 54071 | 4359 | 58430 |
| այլ ֆինանսական կազմակերպություններ | 42821 | 1830 | 44650 | 46618 | 1720 | 48338 |
| **Անշարժ գույքի հետ կապված գործունեություն, այդ թվում՝** | **8871** | **39487** | **48358** | **8673** | **38558** | **47231** |
| սեփականություն հանդիսացող անշարժ գույքի առք և վաճառք | 3982 | 4507 | 8489 | 3983 | 4071 | 8054 |
| **Մասնագիտական գիտական և տեխնիկական գործունեություն, այդ թվում՝** | **13059** | **21688** | **34747** | **12950** | **21300** | **34250** |
| իրավաբանական և հաշվապահական գործունեություն | 7838 | 4088 | 11926 | 7920 | 4063 | 11982 |
| ճարտարապետական և ճարտարագիտական գործունեություն | 448 | 5258 | 5706 | 452 | 5108 | 5560 |
| գիտական հետազոտություններ և մշակումներ | 1167 | 2784 | 3951 | 1178 | 2749 | 3927 |
| գովազդային գործունեություն | 1718 | 2836 | 4553 | 1715 | 2810 | 4524 |
| **Կրթություն, այդ թվում՝** | **2578** | **3994** | **6571** | **2538** | **3920** | **6458** |
| բարձրագույն կրթություն | 1783 | 3196 | 4979 | 1732 | 3112 | 4844 |
| **Առողջապահություն** | **7310** | **9584** | **16893** | **7443** | **9434** | **16877** |
| **Մշակույթ, զվարճություն, հանգիստ** | **5659** | **16638** | **22296** | **5699** | **17186** | **22885** |
| **Տնտեսության այլ ճյուղեր, այդ թվում՝** | **58997** | **61862** | **120859** | **60870** | **64311** | **125181** |
| ոսկերչական արտադրատեսակների և զարդերի արտադրություն | 221 | 1082 | 1302 | 217 | 1043 | 1259 |
| զբոսաշրջություն | 704 | 3052 | 3756 | 703 | 2983 | 3687 |
| **Հիպոտեկային վարկեր, այդ թվում՝** | **552683** | **149513** | **702196** | **569015** | **148292** | **717307** |
| անշարժ գույքի ձեռքբերման հիպոտեկային վարկեր | 506436 | 126865 | 633301 | 521354 | 126074 | 647429 |
| անշարժ գույքի վերանորոգման հիպոտեկային վարկեր | 17011 | 14010 | 31021 | 17282 | 13695 | 30976 |
| անշարժ գույքի կառուցապատման հիպոտեկային վարկեր | 29161 | 8549 | 37710 | 30305 | 8435 | 38739 |
| **Սպառողական վարկեր, այդ թվում՝** | **727594** | **100766** | **828360** | **732217** | **100214** | **832432** |
| քարտային վարկեր | 81843 | 95622 | 177465 | 84166 | 95077 | 179243 |
| ավտովարկեր | 9653 | 132 | 9785 | 9585 | 102 | 9687 |
| կենցաղային և համակարգչային տեխնիկայի ձեռքբերման վարկեր | 91540 | 1 | 91541 | 91134 | 1 | 91135 |
| ոսկու գրավով վարկեր | 146434 | 142 | 146576 | 145674 | 139 | 145812 |
| այլ սպառողական վարկեր | 398123 | 4869 | 402992 | 401658 | 4896 | 406554 |

*[1] Աղյուսակին առնչվող պատմական շարքերը տեղադրված են ՀՀ ԿԲ «Տնային էջի» «Վիճակագրություն» բաժնի «Դրամավարկային և ֆինանսական վիճակագրություն» ենթաբաժնում:*

## ԱՌԵՎՏՐԱՅԻՆ ԲԱՆԿԵՐԻ ՉԱՇԽԱՏՈՂ ԱԿՏԻՎՆԵՐԻ ՏԵՍԱԿԱՐԱՐ ԿՇԻՌՆ ԸՍՏ ՈԼՈՐՏՆԵՐԻ [1,2]

%

| | 31.12.2021 | 31.01.2022 | 28.02.2022 | 31.03.2022 | 30.04.2022 | 31.05.2022 |
|---|---|---|---|---|---|---|
| **Չաշխատող ակտիվներ** | **1.72** | **1.75** | **1.49** | **1.97** | **2.95** | **2.94** |
| **1. Ռեզիդենտների չաշխատող ակտիվներ** | **1.72** | **1.75** | **1.49** | **1.89** | **1.80** | **1.84** |
| Գյուղատնտեսություն, անտառային տնտեսություն և ձկնորսություն | 0.10 | 0.10 | 0.08 | 0.11 | 0.10 | 0.09 |
| Մշակող արդյունաբերություն | 0.31 | 0.31 | 0.26 | 0.24 | 0.20 | 0.19 |
| Էլեկտրականության, գազի գոլորշու և լավորակ օդի մատակարարում | 0.01 | 0.01 | 0.02 | 0.02 | 0.01 | 0.01 |
| Շինարարություն | 0.05 | 0.05 | 0.04 | 0.05 | 0.04 | 0.04 |
| Առևտուր | 0.16 | 0.16 | 0.14 | 0.12 | 0.11 | 0.09 |
| Կեցության և հանրային սննդի կազմակերպում | 0.06 | 0.06 | 0.08 | 0.26 | 0.31 | 0.30 |
| Տեղեկատվություն և կապ | 0.00 | 0.00 | 0.00 | 0.00 | 0.00 | 0.00 |
| Ֆինանսական և ապահովագրական գործունեություն | 0.00 | 0.00 | 0.00 | 0.00 | 0.00 | 0.00 |
| Տնտեսության այլ ճյուղեր | 0.12 | 0.12 | 0.08 | 0.35 | 0.36 | 0.46 |
| Հիպոտեկային վարկեր | 0.12 | 0.12 | 0.11 | 0.11 | 0.11 | 0.10 |
| Սպառողական վարկեր | 0.80 | 0.82 | 0.68 | 0.63 | 0.57 | 0.56 |
| **2. Ոչ ռեզիդենտների չաշխատող ակտիվներ (ընդամենը)** | **0.01** | **0.01** | **0.00** | **0.09** | **1.14** | **1.11** |

*[1] Չաշխատող ակտիվներում ներառված են նաև դեբիտորական պարտքերը:*

*[2] Չաշխատող ակտիվներում ընդգրկված են «ոչ ստանդարտ» և «կասկածելի» դասերով դասակարգված ակտիվները՝ համաձայն «ՀՀ տարածքում գործող բանկերի և վարկային կազմակերպությունների ֆինանսական ակտիվների դասակարգման և հնարավոր կորուստների պահուստների ձևավորման» կարգի:*

## ՀՀ ԱՌԵՎՏՐԱՅԻՆ ԲԱՆԿԵՐԻ ԸՆԴՀԱՆՈՒՐ ՄԻՋԲԱՆԿԱՅԻՆ ՎԱՐԿԵՐԸ

*մլն ՀՀ դրամ*

| Ժամկետ | Միջբանկային վարկեր [1,2] | | |
|---|---|---|---|
| | ՀՀ դրամով | արտարժույթով | ընդամենը |
| **2021** | | | |
| Դեկտեմբեր | 5221 | 25371 | 30592 |
| **2022** | | | |
| Հունվար | 7721 | 21166 | 28887 |
| Փետրվար | 3626 | 21352 | 24978 |
| Մարտ | 9320 | 27565 | 36885 |
| Ապրիլ | 14275 | 25265 | 39541 |
| Մայիս | 16158 | 34063 | 50221 |

*[1] Ներառյալ՝ միջբանկային ռեպո համաձայնագրերը:*

*[2] Առանց կուտակված տոկոսների:*

## ՎԱՐԿԱՅԻՆ ԿԱԶՄԱԿԵՐՊՈՒԹՅՈՒՆՆԵՐԻ ՎԱՐԿԵՐՆ ԸՍՏ ՏՆՏԵՍՈՒԹՅԱՆ ՀԱՏՎԱԾՆԵՐԻ [1]

*մլն ՀՀ դրամ*

| Վարկեր | 2021 | 2022 | | | | |
|---|---|---|---|---|---|---|
| | Դ | Հ | Փ | Մ | Ա | Մ |
| **Ռեզիդենտներին** | **297732** | **298606** | **288590** | **303143** | **307384** | **317135** |
| Դրամով | 186437 | 186609 | 189970 | 193813 | 196930 | 200802 |
| Արտարժույթով | 111296 | 111998 | 98619 | 109330 | 110454 | 116333 |
| Այդ թվում՝ | | | | | | |
| Ձեռնարկություններին | 116675 | 117091 | 103687 | 113870 | 116930 | 124193 |
| Դրամով | 33979 | 33712 | 34302 | 34657 | 35095 | 36414 |
| Մասնավոր | 33920 | 33654 | 34246 | 34603 | 35042 | 36363 |
| Պետական | 59 | 58 | 56 | 54 | 53 | 51 |
| Արտարժույթով | 82695 | 83379 | 69385 | 79213 | 81835 | 87779 |
| Մասնավոր | 82695 | 83379 | 69385 | 79213 | 81835 | 87779 |
| Պետական | 0 | 0 | 0 | 0 | 0 | 0 |
| Տնային տնտեսություններին [2] | 180870 | 181330 | 184720 | 189075 | 190158 | 192602 |
| Դրամով | 152273 | 152714 | 155488 | 158961 | 161541 | 164049 |
| Արտարժույթով | 28597 | 28616 | 29232 | 30115 | 28617 | 28553 |
| Շահույթ չհետապնդող կազմակերպություններին | 188 | 185 | 183 | 198 | 195 | 241 |
| Դրամով | 184 | 182 | 180 | 196 | 194 | 239 |
| Արտարժույթով | 4 | 3 | 3 | 2 | 1 | 1 |
| Այլ ֆինանսական կազմակերպություններին | 0 | 0 | 0 | 0 | 100 | 100 |
| Դրամով | 0 | 0 | 0 | 0 | 100 | 100 |
| Արտարժույթով | 0 | 0 | 0 | 0 | 0 | 0 |
| **Ոչ ռեզիդենտներին [3]** | **30173** | **21830** | **12841** | **10989** | **10595** | **12787** |
| Դրամով | 49 | 49 | 48 | 47 | 47 | 51 |
| Արտարժույթով | 30124 | 21781 | 12792 | 10943 | 10549 | 12736 |
| **ԸՆԴԱՄԵՆԸ՝ ՎԱՐԿԵՐ** | **327905** | **320437** | **301430** | **314133** | **317979** | **329923** |

*[1] Առանց կուտակված տոկոսների: Վարկերի մեջ ներառված են նաև ֆակտորինգը, ֆինանսական լիզինգը և ռեպո համաձայնագրերը:*

*[2] Ներառյալ՝ վարկային կազմակերպության աշխատակիցներին և վարկային կազմակերպության հետ կապված անձանց տրամադրված վարկերը:*

*[3] Ընդգրկված են ոչ ռեզիդենտ ֆինանսական կազմակերպություններին, ձեռնարկություններին, տնային տնտեսություններին և շահույթ չհետապնդող կազմակերպություններին տրամադրված վարկերը:*

## ՎԱՐԿԱՅԻՆ ԿԱԶՄԱԿԵՐՊՈՒԹՅՈՒՆՆԵՐԻ ՎԱՐԿԱՅԻՆ ՆԵՐԴՐՈՒՄՆԵՐՆ ԸՍՏ ԺԱՄԿԵՏԱՅՆՈՒԹՅԱՆ

*մլն ՀՀ դրամ*

| Ցուցանիշներ [1] | 2021 | 2022 | | | | |
|---|---|---|---|---|---|---|
| | Դ | Հ | Փ | Մ | Ա | Մ |
| *մնացորդը (մլն ՀՀ դրամ)* | | | | | | |
| Ժամկետային վարկային ներդրումներ | 314889 | 307324 | 288455 | 301519 | 306047 | 318033 |
| այդ թվում՝ կարճաժամկետ | 46401 | 38289 | 30308 | 29573 | 30390 | 32697 |
| երկարաժամկետ | 268488 | 269036 | 258148 | 271946 | 275657 | 285335 |
| Երկարաձգված վարկային ներդրումներ | 10469 | 10704 | 10416 | 10257 | 9546 | 9604 |
| այդ թվում՝ կարճաժամկետ | 6077 | 6392 | 6206 | 6128 | 5632 | 2770 |
| երկարաժամկետ | 4392 | 4312 | 4210 | 4129 | 3914 | 6834 |
| Ժամկետանց վարկային ներդրումներ | 3092 | 2025 | 2199 | 1956 | 1981 | 1959 |
| այդ թվում՝ կարճաժամկետ | 2600 | 1930 | 2095 | 1848 | 1872 | 1839 |
| երկարաժամկետ | 492 | 94 | 104 | 108 | 108 | 120 |
| **Ընդամենը՝ վարկային ներդրումներ** | **328450** | **320053** | **301071** | **313732** | **317574** | **329596** |
| *կշիռն ընդհանուր վարկային ներդրումներում (%)* | | | | | | |
| Ժամկետային վարկային ներդրումներ | 95.9 | 96.0 | 95.8 | 96.1 | 96.4 | 96.5 |
| Երկարաձգված վարկային ներդրումներ | 3.2 | 3.3 | 3.5 | 3.3 | 3.0 | 2.9 |
| Ժամկետանց վարկային ներդրումներ | 0.9 | 0.6 | 0.7 | 0.6 | 0.6 | 0.6 |
| **Ընդամենը՝ վարկային ներդրումներ** | **100.0** | **100.0** | **100.0** | **100.0** | **100.0** | **100.0** |
| այդ թվում՝ կարճաժամկետ | 16.8 | 14.6 | 12.8 | 12.0 | 11.9 | 11.3 |
| երկարաժամկետ | 83.2 | 85.4 | 87.2 | 88.0 | 88.1 | 88.7 |

*[1] Ներառված չեն պահանջները վարկային կազմակերպությունների և բանկերի նկատմամբ: Կարճաժամկետ են համարվում մինչև 1 տարի մարման ժամկետով, իսկ երկարաժամկետ՝ 1 տարուց ավելի մարման ժամկետով վարկային ներդրումները:*

## ՎԱՐԿԱՅԻՆ ԿԱԶՄԱԿԵՐՊՈՒԹՅՈՒՆՆԵՐԻ ԱՅԼ ՎԱՐԿԱՅԻՆ ԳՈՐԾԱՌՆՈՒԹՅՈՒՆՆԵՐԻ ԳՈՐԾԻՔԱԿԱԶՄԸ

| Ժամկետ | Երաշխավորություններ[1] | | Ֆակտորինգ | | Ֆինանսական վարձակալություն | |
|---|---|---|---|---|---|---|
| | մլն ՀՀ դրամ | կշիռը[2] (%) | մլն ՀՀ դրամ | կշիռը[2] (%) | մլն ՀՀ դրամ | կշիռը[2] (%) |
| **2021** | | | | | | |
| Դեկտեմբեր | 90740 | 13.4 | 26094 | 3.9 | 38579 | 5.7 |
| **2022** | | | | | | |
| Հունվար | 35877 | 5.3 | 17349 | 2.6 | 39246 | 5.8 |
| Փետրվար | 35369 | 5.3 | 8369 | 1.3 | 39858 | 6.0 |
| Մարտ | 35540 | 5.3 | 6510 | 1.0 | 41314 | 6.1 |
| Ապրիլ | 32239 | 4.8 | 6552 | 1.0 | 42936 | 6.3 |
| Մայիս | 32184 | 4.6 | 8727 | 1.3 | 44258 | 6.4 |

*[1] Ներառված են երաշխավորությունների գծով հետհաշվեկշռային պայմանական պարտավորությունները:*
*[2] Ներկայացված է կշիռը վարկային կազմակերպությունների ընդհանուր ակտիվներում:*

## ՎԱՐԿԱՅԻՆ ԿԱՋՄԱԿԵՐՊՈՒԹՅՈՒՆՆԵՐԻ ԿՈՂՄԻՑ ՌԵԶԻԴԵՆՏՆԵՐԻՆ ՏՐԱՄԱԴՐՎԱԾ ՎԱՐԿԵՐԻ ՃՅՈՒՂԱՅԻՆ ԿԱՌՈՒՑՎԱԾՔԸ[1]

*մլն ՀՀ դրամ*

| Ճյուղեր | Ապրիլ 2022 | | | Մայիս 2022 | | |
|---|---|---|---|---|---|---|
| | ՀՀ դրամ | արտարժույթ | ընդամենը | ՀՀ դրամ | արտարժույթ | ընդամենը |
| **Ռեզիդենտներին տրված վարկեր, ավանդներ, ֆակտորինգ, լիզինգ, ռեպո համաձայնագրեր ըստ ճյուղերի, այդ թվում՝** | **385367** | **120805** | **506172** | **391672** | **127095** | **518767** |
| **Գյուղատնտեսություն, անտառային տնտեսություն և ձկնորսություն, այդ թվում՝** | **61571** | **9428** | **70999** | **61782** | **9317** | **71099** |
| բուսաբուծություն | 28680 | 5381 | 34061 | 28735 | 5353 | 34087 |
| անասնապահություն | 24161 | 2050 | 26211 | 24144 | 2081 | 26225 |
| անտառային տնտեսություն և փայտամթերումներ | 32 | 1 | 33 | 38 | 1 | 39 |
| ձկնորսություն և ձկնաբուծություն | 1286 | 108 | 1394 | 1453 | 105 | 1557 |
| **Հանքագործական արդյունաբերություն և բացահանքերի շահագործում, այդ թվում՝** | **548** | **589** | **1138** | **567** | **563** | **1130** |
| մետաղական հանքաքարի արդյունահանում | 4 | - | 4 | 4 | - | 4 |
| շինանյութի արդյունահանում | 543 | 589 | 1132 | 562 | 563 | 1124 |
| **Մշակող արդյունաբերություն, այդ թվում՝** | **13644** | **4428** | **18071** | **13660** | **4483** | **18143** |
| սննդի արդյունաբերություն, այդ թվում՝ | 4444 | 1107 | 5551 | 4404 | 1121 | 5525 |
| մսի մշակում և պահածոյացում | 854 | 198 | 1052 | 837 | 195 | 1032 |
| մրգերի և բանջարեղենի մշակում և պահածոյացում | 1215 | 52 | 1267 | 1189 | 72 | 1261 |
| կաթնամթերքի արտադրություն | 706 | 71 | 777 | 671 | 62 | 733 |
| հացի և այլուրե հրուշակեղենի արտադրություն | 1202 | 385 | 1587 | 1249 | 396 | 1645 |
| խմիչքների արդյունաբերություն | 5378 | 1356 | 6734 | 5426 | 1322 | 6748 |
| ծխախոտի արդյունաբերություն | - | - | - | - | - | - |
| մանածագործական արտադրատեսակների և հագուստի արտադրություն | 581 | 543 | 1124 | 562 | 577 | 1139 |
| կաշվե արտադրատեսակների արտադրություն | 28 | 32 | 59 | 28 | 29 | 57 |
| փայտանյութի, թղթի, փայտե և թղթե արտադրատեսակների արտադրություն (բացի կահույքից) | 149 | 162 | 311 | 169 | 152 | 321 |
| պոլիգրաֆիական գործունեություն | 268 | 210 | 478 | 256 | 201 | 456 |
| քիմիական նյութերի արտադրություն | 100 | 7 | 107 | 99 | 7 | 106 |
| դեղագործական արտադրատեսակների արտադրություն | 11 | 90 | 101 | 2 | 110 | 112 |
| ռետինե և պլաստմասսայե արտադրատեսակների արտադրություն | 347 | 75 | 422 | 334 | 72 | 406 |
| ոչ մետաղական արտադրատեսակների արտադրություն | 843 | 438 | 1281 | 835 | 461 | 1297 |
| հիմնային մետաղների արտադրություն | - | - | - | - | - | - |
| մետաղե պատրաստի արտադրատեսակների արտադրություն (բացի մեքենաներից և սարքավորումներից) | 373 | 159 | 532 | 408 | 182 | 590 |
| համակարգիչների, էլեկտրոնային, օպտիկական և էլեկտրական սարքավորումների արտադրություն | 177 | 4 | 181 | 173 | 4 | 177 |
| կահույքի արտադրություն | 284 | 120 | 403 | 297 | 117 | 414 |
| մեքենաների և սարքավորումների նորոգում և տեղակայում | 198 | 50 | 248 | 213 | 56 | 269 |
| **Էլեկտրականության, գազի, գոլորշու և լավորակ օդի մատակարարում, այդ թվում՝** | **416** | **496** | **912** | **483** | **487** | **970** |
| էլեկտրաէներգիայի արտադրություն. փոխանցում և բաշխում | 388 | 496 | 884 | 378 | 487 | 865 |
| **Ջրամատակարարում, կոյուղի, թափոնների կառավարում և վերամշակում** | **99** | **-** | **99** | **95** | **-** | **95** |
| **Շինարարություն, այդ թվում՝** | **5345** | **4600** | **9944** | **6402** | **4746** | **11148** |
| բնակելի և ոչ բնակելի շենքերի շինարարություն | 1951 | 1956 | 3907 | 2256 | 2130 | 4386 |
| ճանապարհների և երկաթուղիների շինարարություն | 3096 | 1893 | 4990 | 3858 | 1871 | 5730 |
| **Առևտուր, այդ թվում՝** | **12240** | **8657** | **20897** | **12891** | **8576** | **21467** |
| ավտոմեքենաների, մոտոցիկլետների և դրանց պահեստամասերի առևտուր և նորոգում | 943 | 2207 | 3151 | 965 | 2160 | 3125 |
| մեծածախ առևտուր | 2539 | 1601 | 4140 | 2678 | 1536 | 4214 |
| մանրածախ առևտուր | 8532 | 4671 | 13203 | 9011 | 4705 | 13716 |
| **Փոխադրումներ և պահեստային տնտեսություն, այդ թվում՝** | **1595** | **3198** | **4793** | **1579** | **3210** | **4788** |
| տաքսու ծառայություններ | 104 | 63 | 166 | 97 | 63 | 160 |
| ավտոճանապարհային բեռնափոխադրումներ և փոխադրման ծառայություններ | 1384 | 2780 | 4163 | 1370 | 2804 | 4174 |
| օդային տրանսպորտի գործունեություն | 10 | 227 | 238 | 10 | 218 | 228 |
| պահեստավորում և պահպանում | 17 | - | 17 | 21 | - | 21 |
| **Կացության և հանրային սննդի կազմակերպում, այդ թվում՝** | **1986** | **2269** | **4254** | **2032** | **2348** | **4379** |
| հյուրանոցների և համանման բնակատեղերի տրամադրման ծառայություններ | 523 | 859 | 1382 | 514 | 963 | 1477 |
| հանրային սննդի կազմակերպում | 1021 | 702 | 1723 | 1088 | 687 | 1775 |

*մլն ՀՀ դրամ*

| Ճյուղեր | Ապրիլ 2022 | | | Մայիս 2022 | | |
|---|---|---|---|---|---|---|
| | ՀՀ դրամ | արտարժույթ | ընդամենը | ՀՀ դրամ | արտարժույթ | ընդամենը |
| **Տեղեկատվություն և կապ, այդ թվում՝** | **202** | **95** | **297** | **200** | **62** | **262** |
| հրատարակչական գործ | 66 | 35 | 101 | 64 | - | 64 |
| հեռուստառադիոծրագրերի կազմում և հեռարձակում | 21 | 7 | 28 | 20 | 7 | 27 |
| հեռահաղորդակցություն | 35 | 15 | 51 | 34 | 15 | 49 |
| համակարգչային ծրագրավորում և հարակից գործունեություն | 44 | 13 | 57 | 47 | 17 | 63 |
| **Ֆինանսական և ապահովագրական գործունեություն** | **188800** | **10592** | **199392** | **191143** | **11008** | **202151** |
| այդ թվում՝ վարկեր, ավանդներ | 3576 | - | 3576 | 3907 | - | 3907 |
| այդ թվում՝ թղթակցային հաշիվներ | - | - | - | - | - | - |
| առևտրային բանկեր | 175762 | 10508 | 186271 | 177818 | 10933 | 188750 |
| այդ թվում՝ վարկեր, ավանդներ | 175762 | 10508 | 186271 | 177818 | 10933 | 188750 |
| այդ թվում՝ թղթակցային հաշիվներ | - | - | - | - | - | - |
| վարկային կազմակերպություններ | 12756 | 84 | 12840 | 13014 | 75 | 13090 |
| ապահովագրական ընկերություններ | - | - | - | - | - | - |
| ներդրումային ընկերություններ | 100 | - | 100 | 100 | - | 100 |
| այլ ֆինանսական կազմակերպություններ | 22 | - | 22 | 21 | - | 21 |
| **Անշարժ գույքի հետ կապված գործունեություն, այդ թվում՝** | **110** | **70** | **180** | **107** | **66** | **174** |
| սեփականություն հանդիսացող անշարժ գույքի առք և վաճառք | 109 | 25 | 134 | 107 | 23 | 130 |
| **Մասնագիտական գիտական և տեխնիկական գործունեություն, այդ թվում՝** | **164** | **436** | **601** | **161** | **423** | **584** |
| իրավաբանական և հաշվապահական գործունեություն | 55 | 170 | 225 | 55 | 165 | 220 |
| ճարտարապետական և ճարտարագիտական գործունեություն | 34 | 35 | 69 | 32 | 32 | 64 |
| գիտական հետազոտություններ և մշակումներ | 33 | 2 | 36 | 33 | 2 | 35 |
| գովազդային գործունեություն | 36 | 7 | 43 | 35 | 6 | 42 |
| **Կրթություն, այդ թվում՝** | **190** | **4** | **194** | **183** | **4** | **187** |
| բարձրագույն կրթություն | 161 | - | 161 | 156 | - | 156 |
| **Առողջապահություն** | **1862** | **1067** | **2928** | **1819** | **1036** | **2855** |
| **Մշակույթ, զվարճություն, հանգիստ** | **205** | **125** | **329** | **214** | **114** | **328** |
| **Տնտեսության այլ ճյուղեր, այդ թվում՝** | **3165** | **61071** | **64236** | **3273** | **67191** | **70464** |
| ոսկերչական արտադրատեսակների և զարդերի արտադրություն | 118 | 275 | 393 | 141 | 268 | 409 |
| զբոսաշրջություն | 304 | 169 | 473 | 288 | 88 | 376 |
| **Հիպոտեկային վարկեր, այդ թվում՝** | **18740** | **13527** | **32266** | **19083** | **13395** | **32478** |
| անշարժ գույքի ձեռքբերման հիպոտեկային վարկեր | 15706 | 5321 | 21027 | 15925 | 5292 | 21217 |
| անշարժ գույքի վերանորոգման հիպոտեկային վարկեր | 3034 | 7414 | 10448 | 3158 | 8095 | 11252 |
| **Սպառողական վարկեր, այդ թվում՝** | **74486** | **156** | **74642** | **75999** | **67** | **76066** |
| քարտային վարկեր | - | - | - | - | - | - |
| ավտովարկեր | 6877 | - | 6877 | 6822 | 8 | 6829 |
| կենցաղային և համակարգչային տեխնիկայի ձեռքբերման վարկեր | 421 | - | 421 | 428 | - | 428 |
| ոսկու գրավով վարկեր | 38780 | - | 38780 | 39935 | - | 39935 |
| այլ սպառողական վարկեր | 28408 | 156 | 28564 | 28815 | 59 | 28875 |

[1] *Աղյուսակին առնչվող պատմական շարքերը տեղադրված են ՀՀ ԿԲ «Տնային էջի» «Վիճակագրություն» բաժնի «Դրամավարկային և ֆինանսական վիճակագրություն» ենթաբաժնում:*

## ԱՌԵՎՏՐԱՅԻՆ ԲԱՆԿԵՐԻ ԱՎԱՆԴՆԵՐՆ ԸՍՏ ՏՆՏԵՍՈՒԹՅԱՆ ՀԱՏՎԱԾՆԵՐԻ [1]

*մլն ՀՀ դրամ*

| Ավանդներ | 2021 | 2022 | | | | |
|---|---|---|---|---|---|---|
| | Դ | Հ | Փ | Մ | Ա | Մ |
| **Ոչ ռեզիդենտներից [2]** | **879646** | **897366** | **871430** | **825376** | **830353** | **909102** |
| Արտարժույթով | 698981 | 716194 | 688654 | 639144 | 636941 | 717773 |
| Դրամով | 180665 | 181172 | 182775 | 186231 | 193411 | 191330 |
| **Ռեզիդենտներից** | **3144970** | **3131005** | **3179835** | **3157929** | **3082730** | **3158796** |
| ***Դրամով*** | ***1831534*** | ***1815259*** | ***1826392*** | ***1789968*** | ***1804672*** | ***1818232*** |
| Ցպահանջ (ներառյալ՝ հաշիվները) | 706268 | 666366 | 668870 | 675258 | 688005 | 709980 |
| Ձեռնարկություններից | 344375 | 344346 | 336148 | 345147 | 348087 | 363358 |
| Մասնավոր | 334068 | 336111 | 325508 | 337339 | 336642 | 354226 |
| Պետական | 10307 | 8235 | 10640 | 7808 | 11445 | 9132 |
| Տնային տնտեսություններից | 293354 | 260090 | 258830 | 249226 | 251037 | 249060 |
| Շահույթ չհետապնդող կազմակերպ. | 31923 | 33349 | 31702 | 39926 | 44895 | 47763 |
| Այլ ֆինանսական կազմակերպ. | 36617 | 28582 | 42190 | 40960 | 43986 | 49798 |
| Ժամկետային | 1125266 | 1148893 | 1157522 | 1114710 | 1116668 | 1108252 |
| Ձեռնարկություններից | 168732 | 175175 | 179133 | 185415 | 170838 | 174599 |
| Մասնավոր | 117756 | 127037 | 131127 | 135008 | 118010 | 121519 |
| Պետական | 50976 | 48137 | 48006 | 50407 | 52828 | 53081 |
| Տնային տնտեսություններից | 663893 | 678218 | 683983 | 677908 | 679511 | 667251 |
| Շահույթ չհետապնդող կազմակերպ. | 56081 | 56803 | 57866 | 52979 | 62623 | 66997 |
| Այլ ֆինանսական կազմակերպ. | 236256 | 238393 | 236235 | 197807 | 199716 | 198151 |
| Ռեպո համաձայնագրերի գծով պարտավ. ռեզիդենտների հանդեպ (բացառությամբ միջբանկային գործառնությունների) | 304 | 304 | 304 | 601 | 3980 | 1254 |
| ***Արտարժույթով*** | ***1313436*** | ***1315746*** | ***1353443*** | ***1367961*** | ***1278058*** | ***1340564*** |
| Ցպահանջ (ներառյալ՝ հաշիվները) | 483875 | 478617 | 520336 | 547984 | 504039 | 559667 |
| Ձեռնարկություններից | 205097 | 197218 | 213425 | 247009 | 212653 | 238322 |
| Մասնավոր | 201847 | 194179 | 210330 | 243964 | 209609 | 234166 |
| Պետական | 3249 | 3039 | 3094 | 3045 | 3045 | 4155 |
| Տնային տնտեսություններից | 233960 | 236275 | 261367 | 255394 | 249958 | 278053 |
| Շահույթ չհետապնդող կազմակերպություններից | 26957 | 27964 | 29948 | 29164 | 26317 | 27220 |
| Այլ ֆինանսական կազմակերպ. | 17861 | 17161 | 15596 | 16417 | 15111 | 16073 |
| Ժամկետային | 829561 | 837129 | 833108 | 819977 | 774019 | 780897 |
| Ձեռնարկություններից | 68342 | 68787 | 65152 | 63909 | 62221 | 58956 |
| Մասնավոր | 67263 | 67702 | 64085 | 61913 | 60359 | 57832 |
| Պետական | 1079 | 1085 | 1067 | 1996 | 1862 | 1124 |
| Տնային տնտեսություններից | 717901 | 723756 | 726760 | 714210 | 673340 | 683368 |
| Շահույթ չհետապնդող կազմակերպ. | 30320 | 30266 | 26058 | 25721 | 24005 | 23825 |
| Այլ ֆինանսական կազմակերպ. | 12999 | 14320 | 15138 | 14789 | 13256 | 13551 |
| Ռեպո համաձայնագրերի գծով պարտավ. ռեզիդենտների հանդեպ (բացառությամբ միջբանկային գործառնությունների) | 0 | 0 | 0 | 1348 | 1197 | 1197 |
| **Ընդամենը՝ ավանդներ (առանց կուտակված տոկոսների)** | **4024616** | **4028371** | **4051264** | **3983305** | **3913083** | **4067898** |
| **Ընդամենը՝ կուտակված տոկոսներ** | **47048** | **49524** | **47706** | **48118** | **48075** | **50038** |
| **Ընդամենը՝ ավանդներ (կուտակված տոկոսներով)** | **4071664** | **4077895** | **4098970** | **4031423** | **3961158** | **4117936** |

[1] *Առանց կուտակված տոկոսների:*

[2] *Ընդգրկված են ոչ ռեզիդենտ ֆինանսական կազմակերպությունների, ձեռնարկությունների, տնային տնտեսությունների և շահույթ չհետապնդող կազմակերպությունների ցպահանջ (ներառյալ՝ հաշիվները) և ժամկետային ավանդները:*

**Առևտրային բանկերի կողմից ռեզիդենտներից ներգրավված ավանդների վարքագիծն ըստ արժույթի (2018 թ. հունվար = 100)**

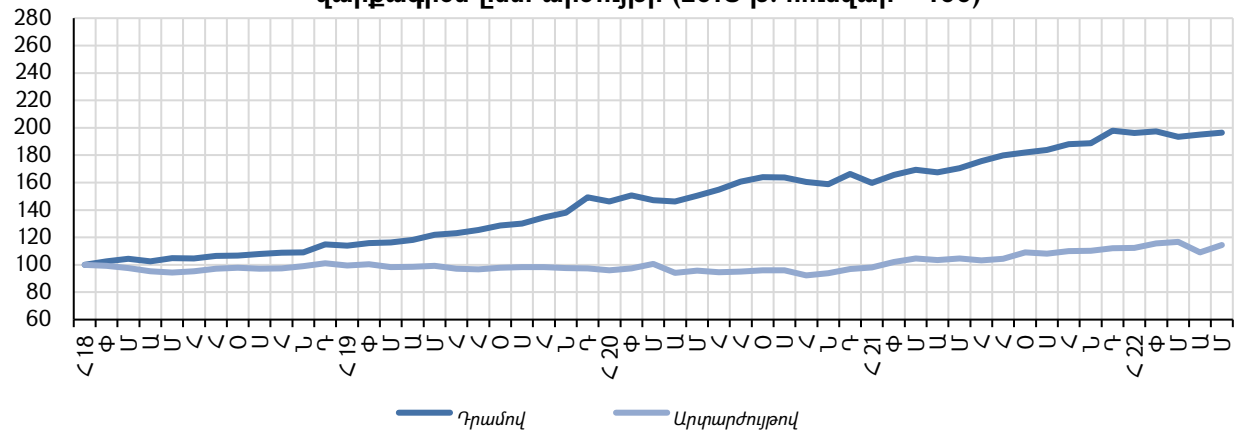


**Առևտրային բանկերի կողմից ռեզիդենտներից ներգրավված ավանդների վարքագիծն ըստ արժույթի (2018 թ. հունվար =100)**

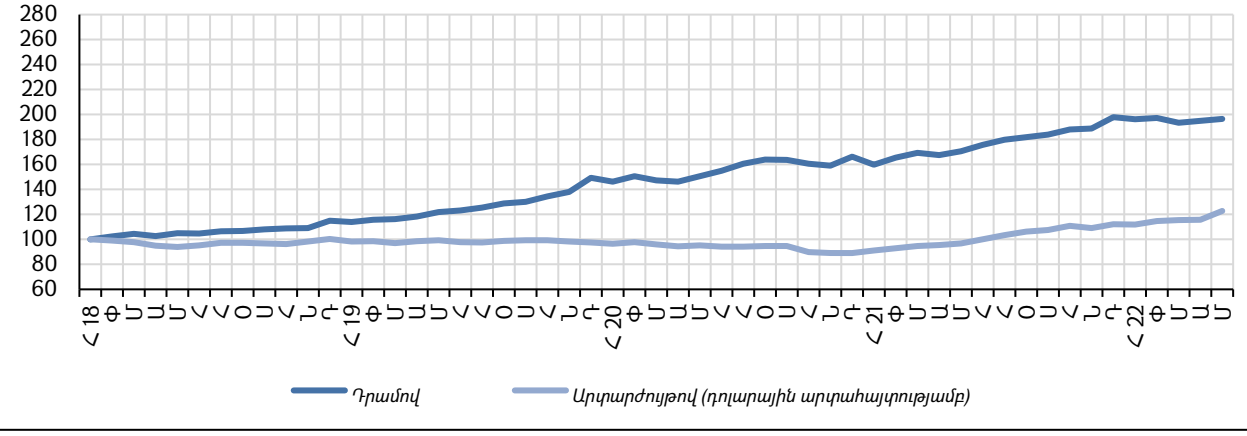


**Առևտրային բանկերի կողմից ռեզիդենտներից ներգրավված ավանդներն ըստ արժույթի**

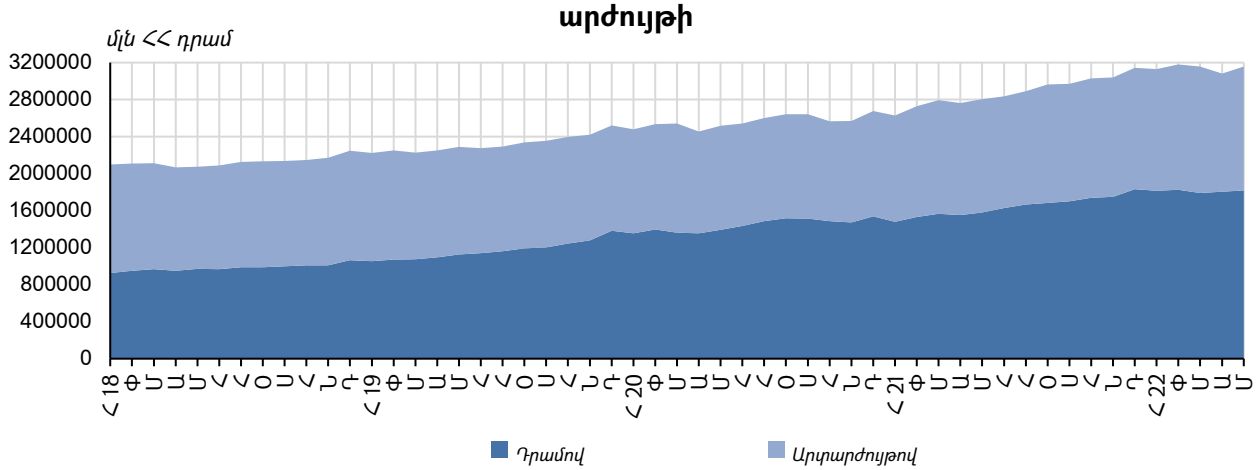

## ՖԻՆԱՆՍԱԿԱՆ ԿԱԶՄԱԿԵՐՊՈՒԹՅՈՒՆՆԵՐԻ ՔԱՆԱԿԸ ԵՎ ԿԱՌՈՒՑՎԱԾՔԸ

| | 2021 | 2022 | | | | |
|---|---|---|---|---|---|---|
| | Դ | Հ | Փ | Մ | Ա | Մ |
| Բանկերի քանակը | 17 | 17 | 17 | 17 | 17 | 17 |
| Բանկերի քանակն ըստ կազմակերպաիրավական ձևի | 17 | 17 | 17 | 17 | 17 | 17 |
| ԲԲԸ | 3 | 3 | 3 | 3 | 3 | 3 |
| ՓԲԸ | 14 | 14 | 14 | 14 | 14 | 14 |
| Օտարերկրյա փայատերերի մասնակցությամբ | 14 | 15 | 15 | 15 | 15 | 15 |
| այդ թվում՝ 50%-ից ավելի | 10 | 11 | 11 | 11 | 11 | 11 |
| այդ թվում՝ 95%-ից ավելի | 9 | 9 | 9 | 9 | 9 | 9 |
| Բանկերի կանոնադրական հիմնադրամներում օտարերկրյա մասնակիցների բաժինը (տոկոսներով) | 58.8 | 64.9 | 64.9 | 66.9 | 66.9 | 67.0 |
| | | | | | | |
| Վարկային կազմակերպությունների քանակը | 46 | 46 | 46 | 46 | 46 | 44 |
| Օտարերկրյա փայատերերի մասնակցությամբ | 13 | 12 | 12 | 12 | 12 | 11 |
| այդ թվում՝ 50%-ից ավելի | 9 | 8 | 8 | 8 | 8 | 8 |
| այդ թվում՝ 95%-ից ավելի | 7 | 6 | 6 | 6 | 6 | 6 |
| Վարկային կազմակերպությունների կանոնադրական հիմնադրամներում օտարերկրյա մասնակիցների բաժինը (տոկոսներով) | 9.0 | 8.7 | 8.7 | 8.7 | 8.7 | 8.7 |
| | | | | | | |
| Ապահովագրական ընկերությունների քանակը[1] | 7 | 7 | 7 | 7 | 7 | 7 |
| այդ թվում՝ կյանքի ապահովագրության լիցենզիա ունեցող | 0 | 0 | 0 | 0 | 0 | 0 |
| այդ թվում՝ ոչ կյանքի ապահովագրության լիցենզիա ունեցող | 7 | 7 | 7 | 7 | 7 | 7 |
| Օտարերկրյա փայատերերի մասնակցությամբ | 3 | 3 | 3 | 3 | 3 | 3 |
| այդ թվում՝ 50%-ից ավելի | 3 | 3 | 3 | 3 | 3 | 3 |
| այդ թվում՝ 95%-ից ավելի | 1 | 1 | 1 | 1 | 1 | 1 |
| | | | | | | |
| Ապահովագրական բրոքերներ | 4 | 4 | 4 | 4 | 4 | 4 |
| | | | | | | |
| Արժեթղթերի շուկայում ներդրումային ծառայություն մատուցող անձինք | 32 | 32 | 31 | 31 | 31 | 30 |
| այդ թվում՝ ներդրումային ծառայություն մատուցող բանկ | 17 | 17 | 17 | 17 | 17 | 17 |
| այդ թվում՝ ներդրումային ծառայություն մատուցող ընկերություն | 15 | 15 | 14 | 14 | 14 | 13 |
| | | | | | | |
| Հաշվետու թողարկող հանդիսացող ընկերությունների քանակը | 29 | 29 | 28 | 28 | 28 | 28 |
| | | | | | | |
| Գրավատների քանակը | 81 | 81 | 79 | 78 | 76 | 76 |
| Ժամանակաշրջանում լիցենզավորված | 0 | 0 | 0 | 0 | 0 | 0 |
| Ժամանակաշրջանում լիցենզիան ուժը կորցրած ճանաչված | 2 | 0 | 2 | 1 | 2 | 0 |
| | | | | | | |
| Փոխանակման կետերի քանակը[2] | 214 | 212 | 214 | 215 | 215 | 216 |
| Ժամանակաշրջանում լիցենզավորված | 0 | 0 | 2 | 1 | 0 | 1 |
| Ժամանակաշրջանում լիցենզիան ուժը կորցրած ճանաչված | 0 | 2 | 0 | 0 | 0 | 0 |
| | | | | | | |
| Արժութային դիլերների քանակը | 0 | 0 | 0 | 0 | 0 | 0 |
| | | | | | | |
| Վճարահաշվարկային կազմակերպություններ | 14 | 14 | 14 | 14 | 14 | 14 |
| | | | | | | |
| Ակտիվների կառավարիչներ | 4 | 4 | 5 | 5 | 5 | 5 |
| | | | | | | |
| Ֆոնդեր, այդ թվում՝ | 53 | 54 | 55 | 55 | 55 | 56 |
| կենսաթոշակային ֆոնդեր | 8 | 8 | 8 | 8 | 8 | 8 |
| պարտադիր | 6 | 6 | 6 | 6 | 6 | 6 |
| կամավոր | 2 | 2 | 2 | 2 | 2 | 2 |
| ներդրումային ֆոնդեր | 45 | 46 | 47 | 47 | 47 | 48 |

*[1] Ներկայացված է լիցենզավորված և գործող ապահովագրական ընկերությունների քանակը:*
*[2] Ներկայացված են գործող և ժամանակավորապես գործունեությունը դադարեցված փոխանակման կետերը:*

## ՀՀ ԲԱՆԿԵՐԻ ՀԻՄՆԱԿԱՆ ՑՈՒՑԱՆԻՇՆԵՐԸ ԵՎ ԴՐԱՆՑ ՓՈՓՈԽՈՒԹՅՈՒՆԸ [1]

*մլն ՀՀ դրամ*

| Ցուցանիշներ | 30.04.2022 | 31.05.2022 | (31.05.2022) – (30.04.2022) |
|---|---|---|---|
| Հաշվեկշռային կապիտալ | 1053360 | 1082760 | 29399 |
| Կանոնադրական հիմնադրամ | 691576 | 693826 | 2250 |
| Շահույթ / վնաս[2] | 273369 | 296388 | 23019 |
| այդ թվում՝ | | | |
| Հաշվետու ժամանակաշրջանի շահույթ (վնաս) | 49010 | 75523 | 26513 |
| Տոկոսային եկամուտներ | 172755 | 218851 | 46096 |
| Տոկոսային ծախսեր | 102197 | 128752 | 26556 |
| Ոչ տոկոսային եկամուտներ | 88080 | 127292 | 39213 |
| Ոչ տոկոսային ծախսեր | 71642 | 90777 | 19135 |
| Այլ ծախսեր [3] | 37986 | 51091 | 13105 |
| **Ընդհանուր պարտավորություններ** | **6018442** | **6161207** | **142764** |
| այդ թվում՝ | | | |
| Բանկերի թղթակցային հաշիվներ | 43298 | 41524 | -1774 |
| Այլ պարտավորություններ բանկերի նկատմամբ (ներառյալ՝ ԿԲ) | 840831 | 815906 | -24925 |
| Պարտավորություններ այլ ֆինանսական կազմակերպությունների նկատմամբ | 961594 | 952692 | -8902 |
| Ցպահանջ պարտավորություններ իրավաբանական և ֆիզիկական անձանց նկատմամբ | 1493308 | 1639382 | 146074 |
| Իրավաբանական և ֆիզիկական անձանց ժամկետային ավանդներ | 2031488 | 2039861 | 8373 |
| **Ընդհանուր ակտիվներ** | **7071803** | **7243966** | **172164** |
| այդ թվում՝ | | | |
| Կանխիկ դրամական միջոցներ | 205900 | 191624 | -14275 |
| Թղթակցային հաշիվներ բանկերում (ներառյալ՝ ԿԲ) | 1035575 | 1069598 | 34022 |
| Այլ պահանջներ բանկերի նկատմամբ (ներառյալ՝ ԿԲ) | 155699 | 238759 | 83060 |
| Պահանջներ այլ ֆինանսական կազմակերպությունների նկատմամբ | 172393 | 176579 | 4186 |
| Պետական արժեթղթեր | 1116076 | 1137846 | 21770 |
| Այլ արժեթղթեր | 105695 | 122498 | 16803 |
| Վարկեր իրավաբանական և ֆիզիկական անձանց | 3757807 | 3801477 | 43671 |
| **Վարկային ներդրումներ** | **3966509** | **4065859** | **99350** |
| այդ թվում՝ | | | |
| Ստանդարտ վարկեր | 3776005 | 3866926 | 90921 |
| Հսկվող վարկեր | 73305 | 78088 | 4783 |
| Ոչ ստանդարտ վարկեր | 40592 | 42880 | 2289 |
| Կասկածելի վարկեր | 76607 | 77965 | 1358 |

## ՀՀ ԱՌԵՎՏՐԱՅԻՆ ԲԱՆԿԵՐԻ ՀԻՄՆԱԿԱՆ ՏՆՏԵՍԱԿԱՆ ՆՈՐՄԱՏԻՎՆԵՐԻ ՄԵԹՈԴՈՒԹՅՈՒՆԸ

*%*

| Ցուցանիշներ | Փաստացի ցուցանիշներ 30.04.2022 | Փաստացի ցուցանիշներ 31.05.2022 | ՀՀ ԿԲ-ի կողմից սահմանված նվազագույն սահմանաչափերը |
|---|---|---|---|
| Ն1[1] (ընդհանուր կապիտալի և ռիսկով կշռված ակտիվների գումարների հարաբերություն) | 17.76 | 18.08 | 12 |
| Ն2[1] (բարձր իրացվելի ակտիվների և ընդհանուր ակտիվների գումարների հարաբերություն) | 31.18 | 31.58 | 15 |
| Ն2[2] (բարձր իրացվելի ակտիվների և ցպահանջ պարտավորությունների գումարների հարաբերություն) | 116.07 | 113.27 | 60 |

*[1] Ներկայացված են ՀՀ-ում գործող 17 առևտրային բանկերի տվյալները:*
*[2] Ներառված է նախորդ և ընթացիկ ժամանակաշրջանների շահույթի (վնասի) գումարը:*
*[3] Ընդգրկված են ակտիվների զուտ մասհանումները, շահութահարկը և հաշվարկված շահաբաժինները:*

## ՀՀ ՎԱՐԿԱՅԻՆ ԿԱԶՄԱԿԵՐՊՈՒԹՅՈՒՆՆԵՐԻ ՀԻՄՆԱԿԱՆ ՑՈՒՑԱՆԻՇՆԵՐԸ ԵՎ ԴՐԱՆՑ ՓՈՓՈԽՈՒԹՅՈՒՆԸ

*մլն ՀՀ դրամ*

| Ցուցանիշներ | 30.04.2022 | 31.05.2022 | (31.05.2022) – (30.04.2022) |
|---|---|---|---|
| Հաշվեկշռային կապիտալ | 367192 | 377507 | 10315 |
| Կանոնադրական հիմնադրամ | 236952 | 237317 | 365 |
| Շահույթ / վնաս[1] | 122235 | 131929 | 9694 |
| այդ թվում՝ | | | |
| հաշվետու ժամանակաշրջանի շահույթ (վնաս) | 9650 | 19613 | 9962 |
| տոկոսային եկամուտներ | 20876 | 26203 | 5327 |
| տոկոսային ծախսեր | 6750 | 8581 | 1832 |
| ոչ տոկոսային եկամուտներ | 6454 | 16397 | 9943 |
| ոչ տոկոսային ծախսեր | 8967 | 11043 | 2076 |
| զուտ մասհանումներ | 579 | 1771 | 1193 |
| այլ ծախսեր[2] | 1390 | 1599 | 209 |
| **Ընդհանուր պարտավորություններ** | **310532** | **315919** | **5386** |
| այդ թվում՝ | | | |
| Բանկերից ներգրավված միջոցներ | 138819 | 143340 | 4521 |
| Այլ ֆինանսական կազմակերպություններից ներգրավված միջոցներ | 40659 | 39777 | -881 |
| Ցպահանջ պարտավորություններ ֆիզիկական և իրավաբանական անձանց նկատմամբ | 717 | 715 | -2 |
| Ժամկետային պարտավորություններ ֆիզիկական և իրավաբանական անձանց նկատմամբ | 63737 | 64029 | 292 |
| **Ընդհանուր ակտիվներ** | **677724** | **693426** | **15702** |
| այդ թվում՝ | | | |
| Կանխիկ դրամական միջոցներ | 3568 | 3421 | -147 |
| Բանկային հաշիվներ | 43444 | 43372 | -72 |
| Այլ պահանջներ բանկերի նկատմամբ | 186796 | 188953 | 2158 |
| Պահանջներ այլ ֆինանսական կազմակերպությունների նկատմամբ | 13040 | 13269 | 229 |
| Վարկեր | 268862 | 277209 | 8347 |
| Ֆինանսական վարձակալություն | 42936 | 44258 | 1322 |
| Պետական արժեթղթեր | 28631 | 29700 | 1069 |
| Այլ արժեթղթեր | 29625 | 29675 | 50 |
| **Վարկային ներդրումներ** | **473896** | **485128** | **11232** |
| այդ թվում՝ | | | |
| Ստանդարտ վարկեր | 446479 | 457077 | 10598 |
| Հսկվող վարկեր | 17681 | 17344 | -337 |
| Ոչ ստանդարտ վարկեր | 6741 | 5539 | -1203 |
| Կասկածելի վարկեր | 2911 | 5088 | 2177 |

## ՎԱՐԿԱՅԻՆ ԿԱԶՄԱԿԵՐՊՈՒԹՅՈՒՆՆԵՐԻ ԸՆԴՀԱՆՈՒՐ ԿԱՊԻՏԱԼԻ ՀԱՄԱՐԺԵՔՈՒԹՅԱՆ ՆՈՐՄԱՏԻՎԻ ՄԵԾՈՒԹՅՈՒՆԸ

%

| Ցուցանիշ | 30.04.2022 | 31.05.2022 | Սահմանաչափը |
|---|---|---|---|
| Ն1[1] (ընդհանուր կապիտալի և ռիսկով կշռված ակտիվների գումարների հարաբերություն)[3] | 36.98 | 37.40 | 2 – 10 |

*[1] Ներառված է նախորդ և ընթացիկ ժամանակաշրջանների շահույթի (վնասի) գումարը:*
*[2] Ընդգրկված են ակտիվների շահութահարկը և հաշվարկված շահաբաժինները:*
*[3] Ն1[1] նորմատիվի հաշվարկում ընդգրկված են միայն այն վարկային կազմակերպությունների ցուցանիշները, որոնք, համաձայն իրենց կանոնադրության, հրապարակային օֆերտայի միջոցով ներգրավում են փոխառություններ:*

## ՀՀ ԱՊԱՀՈՎԱԳՐԱԿԱՆ ԸՆԿԵՐՈՒԹՅՈՒՆՆԵՐԻ ՀԻՄՆԱԿԱՆ ՑՈՒՑԱՆԻՇՆԵՐԸ ԵՎ ԴՐԱՆՑ ՓՈՓՈԽՈՒԹՅՈՒՆԸ

*մլն ՀՀ դրամ*

| Ցուցանիշներ | 30.04.2022 | 31.05.2022 | (31.05.2022) – (30.04.2022) |
|---|---|---|---|
| Դրամական միջոցներ | 87 | 5 | -82 |
| Բանկային հաշիվներ | 1471 | 1410 | -61 |
| Ապահովագրության գծով ստացվելիք գումարներ | 11014 | 10683 | -331 |
| Վերաապահովագրողների բաժինն ապահովագրական պահուստներում | 10144 | 9857 | -287 |
| Հատուցումների գծով պահանջներ | 1038 | 1134 | 96 |
| Ավանդներ բանկերում | 17702 | 17623 | -79 |
| Տրամադրված փոխառություններ | 255 | 274 | 18 |
| Արժեթղթեր | 14172 | 14650 | 478 |
| Ռեպո համաձայնագրով վաճառված արժեթղթեր | 11418 | 11168 | -249 |
| Ապագա ժամանակաշրջանի ծախսեր և ապահովագրության գծով կանխավճարներ | 2813 | 2877 | 64 |
| Հիմնական միջոցներ | 2747 | 2751 | 4 |
| Հնարավոր կորուստների անհավաքագրելիության պահուստներ | -592 | -593 | -1 |
| Այլ ակտիվներ | 5014 | 5152 | 138 |
| **Ընդամենը՝ ակտիվներ** | **77283** | **76992** | **-291** |
| Դրամ | 75521 | 75484 | -37 |
| Արտարժույթ | 1762 | 1508 | -254 |
| Վճարվելիք գումարներ ապահովագրական հատուցումների գծով | 421 | 627 | 206 |
| Համաապահովագրողներին, վերաապահովագրողներին փոխանցվելիք գումարներ | 2964 | 3124 | 159 |
| Ներգրավված փոխառություններ և վարկեր | 1415 | 1494 | 79 |
| Ապահովագրական պահուստներ, այդ թվում՝ | 36507 | 35419 | -1088 |
| ՉԱՊ | 24569 | 23575 | -994 |
| Պահանջների պահուստ | 10457 | 10361 | -96 |
| Այլ պահուստներ | 1481 | 1483 | 2 |
| Ռեպո համաձայնագրեր | 10821 | 10518 | -303 |
| Այլ պարտավորություններ | 4430 | 4672 | 242 |
| **Ընդամենը՝ պարտավորություններ** | **56558** | **55853** | **-705** |
| Դրամ | 54064 | 53721 | -343 |
| Արտարժույթ | 2494 | 2132 | -362 |
| Կանոնադրական կապիտալ | 16527 | 16527 | 0 |
| Ընթացիկ ժամանակաշրջանի չբաշխված շահույթ/վնաս | 1234 | 1562 | 328 |
| Նախորդ ժամանակաշրջանի չբաշխված շահույթ/վնաս | 2873 | 2812 | -61 |
| Այլ | 91 | 237 | 146 |
| **Ընդամենը՝ սեփական կապիտալ** | **20724** | **21138** | **414** |
| ***Այլ ցուցանիշներ*** | | | |
| Ապահովագրական գումարներ | 38865978 | 39063021 | 197043 |
| Ապահովագրավճարների համախառն մեծությունը | 24944 | 28880 | 3936 |
| Վերաապահովագրողին փոխանցված ապահովագրավճարներ | 4994 | 5712 | 718 |
| Ապահովագրական հատուցումների համախառն մեծությունը | 8455 | 10891 | 2435 |
| Վերաապահովագրողի բաժինն ապահովագրական հատուցումներում | 468 | 568 | 100 |

## ՊԱՐՏԱԴԻՐ ԿԵՆՍԱԹՈՇԱԿԱՅԻՆ ՖՈՆԴԵՐԻ ՀԻՄՆԱԿԱՆ ՑՈՒՑԱՆԻՇՆԵՐ (31.05.2022)

*հազար ՀՀ դրամ*

| Ցուցանիշներ | Հավասարակշռված ֆոնդեր | | Պահպանողական ֆոնդեր | | Կայուն եկամտային ֆոնդեր | | Ընդամենը | այդ թվում՝ արտարժույթ |
|---|---|---|---|---|---|---|---|---|
| | Ընդամենը | այդ թվում՝ արտարժույթ | Ընդամենը | այդ թվում՝ արտարժույթ | Ընդամենը | այդ թվում՝ արտարժույթ | | |
| Զուտ ակտիվների արժեք (NAV) [1] | 5793247 | X | 493418193 | X | 3848810 | X | 503060250 | X |
| Դրամական միջոցներ և ավանդներ | 1784445 | 100729 | 157302084 | 7259137 | 1261195 | 56794 | 160347723 | 7416660 |
| Պարտատոմսեր, այդ թվում՝ | 2311303 | 137646 | 205126481 | 10091528 | 1874034 | 110833 | 209311819 | 10340007 |
| ՀՀ պետական պարտատոմսեր | 1728455 | 90310 | 170966275 | 5980583 | 1316780 | 0 | 174011510 | 6070893 |
| այլ պարտատոմսեր | 582849 | 47335 | 34160206 | 4110945 | 557254 | 110833 | 35300309 | 4269114 |
| Կոլեկտիվ ներդրումային գործիքներ [2] | 1671977 | 1671977 | 128089681 | 128089681 | 691386 | 691386 | 130453044 | 130453044 |
| Այլ ակտիվներ | 31985 | X | 3371120 | X | 25558 | X | 3428664 | X |
| Ընդամենը ակտիվներ | 5799711 | 1910352 | 493889366 | 145440346 | 3852173 | 859013 | 503541250 | 148209710 |
| Ընդամենը պարտավորություններ | 6464 | X | 471173 | X | 3363 | X | 481000 | X |
| | | | | | | | | |
| Փայի հաշվարկային արժեք (ՀՀ դրամ) | 1841 | X | 1814 | X | 1833 | X | X | X |
| Ֆոնդերի եկամտաբերություն ստեղծման պահից (%) [3] | 7.96 | X | 7.73 | X | 7.76 | X | X | X |
| Ֆոնդերի եկամտաբերություն տարեսկզբից (%) [3] | -5.93 | X | -5.53 | X | -3.07 | X | X | X |

*[1] Զուտ ակտիվների արժեքն արտարժույթով չի հաշվարկվում, քանի որ ֆոնդերի արժույթը ՀՀ դրամն է:*
*[2] Փայամասնակցություններ ինդեքսային և այլ տեսակի ներդրումային ֆոնդերում:*
*[3] Եկամտաբերությունն արտահայտված է հաշվետու ամսվա վերջի և նախորդ ամիսների վերջին օրերի, հաշվետու տարեսկզբի և ֆոնդերի ստեղծման պահի դրությամբ և հաշվարկված է ՀՀ ԿԲ խորհրդի կողմից 6.03.2012-ին հաստատված «Կենսաթոշակային ֆոնդի ակտիվների եկամտաբերության հաշվարկի մեթոդաբանությունը և եկամտաբերության մասին տեղեկատվության ներկայացման չափանիշները» կանոնակարգ 10/17-ի պահանջներին համապատասխան:*

## ՆԵՐԴՐՈՒՄԱՅԻՆ ԾԱՌԱՅՈՒԹՅՈՒՆՆԵՐ ՄԱՏՈՒՑՈՂ ԸՆԿԵՐՈՒԹՅՈՒՆՆԵՐԻ ՀԻՄՆԱԿԱՆ ՑՈՒՑԱՆԻՇՆԵՐ

*մլն ՀՀ դրամ*

| Ցուցանիշներ | Դ 21 | Հ 22 | Փ 22 | Մ 22 | Ա 22 | Մ 22 |
|---|---|---|---|---|---|---|
| **Հաշվեկշռային ընդհանուր կապիտալ** | **11705** | **11860** | **11792** | **10437** | **9221** | **7431** |
| Չբաշխված շահույթ/վնաս, այդ թվում՝ | 5726 | 5954 | 6063 | 5941 | 4908 | 3361 |
| Ընթացիկ ժամանակաշրջանի շահույթ/վնաս | 1657 | 204 | 262 | 126 | -429 | -277 |
| Միջնորդավճարներ և եկամուտներ ՆԾ մատուցումից (հիմնական և ոչ հիմնական) | 750 | 27 | 63 | 265 | 276 | 232 |
| Արժեթղթերի վաճառքից ստացված զուտ եկամուտներ | 737 | 118 | 90 | 81 | -40 | 484 |
| Կանոնադրական կապիտալ | 5459 | 5459 | 5324 | 5324 | 5365 | 4890 |
| **Ընդհանուր պարտավորություններ** | **55260** | **54308** | **50823** | **48232** | **49668** | **37091** |
| Ռեզիդենտ բանկերից ներգրավված վարկեր | 702 | 683 | 319 | 48 | 734 | 1065 |
| Ռեպո համաձայնագրեր ռեզիդենտ բանկերի հետ | 51540 | 50513 | 47580 | 44632 | 45647 | 33096 |
| **Հաշվեկշռային ընդհանուր ակտիվներ** | **66980** | **66168** | **62615** | **58669** | **58889** | **44522** |
| Կանխիկ դրամական միջոցներ | 4 | 5 | 5 | 6 | 4 | 1 |
| Բանկային հաշիվներ | 1239 | 1189 | 1381 | 1286 | 1585 | 1904 |
| Ռեպո համաձայնագրերով վաճառված արժեթղթեր | 55436 | 54459 | 51289 | 47362 | 47150 | 35822 |
| Ռեպո համաձայնագրերով ձեռք բերված արժեթղթեր | 40 | 222 | 266 | 6 | 0 | 1 |
| Պետական արժեթղթեր | 1089 | 1069 | 1042 | 1074 | 688 | 424 |
| Այլ արժեթղթեր | 3326 | 3424 | 3472 | 3355 | 3195 | 2338 |

## ՆԵՐԴՐՈՒՄԱՅԻՆ ԾԱՌԱՅՈՒԹՅՈՒՆՆԵՐ ՄԱՏՈՒՑՈՂ ԱՆՁԱՆՑ ԿՈՂՄԻՑ ԿՆՔՎԱԾ ԳՈՐԾԱՐՔՆԵՐ [1]

*մլն ՀՀ դրամ*

| Ցուցանիշներ | Դ 21 | Հ 22 | Փ 22 | Մ 22 | Ա 22 | Մ 22 |
|---|---|---|---|---|---|---|
| Ներդրումային ծառայություն մատուցող բանկերի կողմից կնքված գործարքներ | 271470 | 241005 | 319909 | 444473 | 351385 | 343668 |
| բաժնետոմսեր և այլ փայաբաժիններ | 4404 | 3124 | 12066 | 8817 | 2836 | 2161 |
| այդ թվում՝ բորսայական | 16 | 8 | 63 | 45 | 116 | 38 |
| կորպորատիվ պարտատոմսեր | 46573 | 10225 | 42022 | 61201 | 27175 | 40473 |
| այդ թվում՝ բորսայական | 44069 | 6808 | 12462 | 17056 | 9097 | 5729 |
| պետական պարտատոմսեր | 33993 | 68096 | 74670 | 97003 | 88925 | 98910 |
| այդ թվում՝ բորսայական | 7186 | 16897 | 20784 | 26707 | 14096 | 33591 |
| ՊԿՊ | 137 | 417 | 602 | 71 | 1367 | 453 |
| այդ թվում՝ բորսայական | - | - | - | - | - | - |
| ՊՄՊ | 10400 | 19745 | 43606 | 31297 | 30408 | 40462 |
| այդ թվում՝ բորսայական | 1147 | 2275 | 9412 | 11888 | 2475 | 12774 |
| ՊԵՊ | 23456 | 47934 | 30462 | 65635 | 57150 | 57995 |
| այդ թվում՝ բորսայական | 6038 | 14621 | 11371 | 14819 | 11622 | 20817 |
| ռեպո/հակադարձ ռեպո գործարքներ [2] | 186500 | 159560 | 191150 | 277452 | 232448 | 202124 |
| այդ թվում՝ բորսայական | 9134 | 4568 | 4757 | 4324 | 7672 | 4797 |
| Ներդրումային ընկերությունների կողմից կնքված գործարքներ | 61997 | 66726 | 56647 | 85875 | 62093 | 89904 |
| բաժնետոմսեր և այլ փայաբաժիններ | 93 | 159 | 73 | 105 | 238 | 2830 |
| այդ թվում՝ բորսայական | 6 | 3 | 45 | 45 | 53 | 32 |
| կորպորատիվ պարտատոմսեր | 832 | 600 | 3121 | 1502 | 1002 | 9387 |
| այդ թվում՝ բորսայական | 832 | 600 | 1316 | 1457 | 504 | 294 |
| պետական պարտատոմսեր | 5857 | 16500 | 10608 | 19398 | 19285 | 14902 |
| այդ թվում՝ բորսայական | - | - | - | - | - | - |
| ՊԿՊ | - | - | - | - | - | - |
| այդ թվում՝ բորսայական | - | - | - | - | - | - |
| ՊՄՊ | 277 | 2040 | 2898 | 2293 | 2809 | 1899 |
| այդ թվում՝ բորսայական | - | - | - | - | - | - |
| ՊԵՊ | 5579 | 14460 | 7709 | 17105 | 16476 | 13003 |
| այդ թվում՝ բորսայական | - | - | - | - | - | - |
| ռեպո/հակադարձ ռեպո գործարքներ [2] | 55215 | 49466 | 42845 | 64869 | 41567 | 62786 |
| այդ թվում՝ բորսայական | 2564 | 1905 | 1741 | 2420 | 1766 | 2165 |

*[1] Չեն ներառում առաջնային շուկայի և Կենտրոնական բանկի հետ կնքված գործարքները:*
*[2] Ռեպո/հակադարձ ռեպո գործարքները չեն ներառում երկարաձգումները:*

## ԿԱՌԱՎԱՐՄԱՆ ՎԵՐՑՎԱԾ ՄԻՋՈՑՆԵՐ

*մլն ՀՀ դրամ*

| Ցուցանիշներ | Դ 21 | Հ 22 | Փ 22 | Մ 22 | Ա 22 | Մ 22 |
|---|---|---|---|---|---|---|
| Կառավարման վերցված դրամական միջոցներ | 1 | 4 | 2 | 1 | 6 | 10 |
| Կառավարման վերցված արժեթղթեր | 476 | 481 | 485 | 467 | 467 | 1039 |
| այդ թվում՝ ՊՊ | 469 | 474 | 477 | 459 | 433 | 1005 |

## ՊԱՀԱՌՈՒԹՅԱՆ ՎԵՐՑՎԱԾ ԱՐԺԵԹՂԹԵՐ

| Ցուցանիշներ | Դ 21 | Հ 22 | Փ 22 | Մ 22 | Ա 22 | Մ 22 |
|---|---|---|---|---|---|---|
| Պետական արժեթղթեր *(մլն ՀՀ դրամ)* | 33576 | 34829 | 36816 | 42580 | 49310 | 45596 |
| Ոչ պետական արժեթղթեր *(մլն հատ)* | 31 | 32 | 42 | 42 | 43 | 43 |

## ՀՀ ՎՃԱՐԱՀԱՇՎԱՐԿԱՅԻՆ ԿԱԶՄԱԿԵՐՊՈՒԹՅՈՒՆՆԵՐԻ ՀԻՄՆԱԿԱՆ ՑՈՒՑԱՆԻՇՆԵՐԸ ԵՎ ԴՐԱՆՑ ՓՈՓՈԽՈՒԹՅՈՒՆԸ

*հազար ՀՀ դրամ*

| Ցուցանիշներ | 30.04.2022 | 31.05.2022 | (31.05.2022)–(30.04.2022) |
|---|---|---|---|
| Համախառն շահույթ/վնաս | 6348229 | 8073621 | 1725392 |
| Գործառնական շահույթ/վնաս | 3684811 | 4598847 | 914037 |
| Այլ ոչ գործառնական շահույթ/վնաս | -235629 | -72582 | 163047 |
| Զուտ շահույթ/վնաս շահութահարկի գծով նվազեցումից հետո | 3481040 | 4590241 | 1109201 |
| Դրամական միջոցներ և դրանց համարժեքներ | 13743717 | 8250927 | -5492790 |
| Հաշիվներ բանկերում | 17954894 | 19415597 | 1460702 |
| Ընթացիկ ֆինանսական ներդրումներ | 4189393 | 3739322 | -450070 |
| Դեբիտորական պարտքեր | 4607189 | 5285181 | 677992 |
| Համակարգչային ծրագրեր | 3039736 | 3060048 | 20312 |
| Հիմնական միջոցներ | 15479348 | 15401732 | -77616 |
| Այլ ակտիվներ | 8856335 | 9071021 | 214686 |
| **Ընդհանուր ակտիվներ** | **64830876** | **61163780** | **-3667097** |
| Ստացված կարճաժամկետ և երկարաժամկետ փոխառություններ և վարկեր | 2629251 | 2653430 | 24179 |
| Կանխավճարային և այլ ընթացիկ կրեդիտորական պարտքեր | 15771685 | 12206171 | -3565514 |
| Էլեկտրոնային փող | 4555850 | 3610692 | -945157 |
| Այլ պարտավորություններ | 11739619 | 11420708 | -318910 |
| **Ընդհանուր պարտավորություններ** | **34696404** | **29891002** | **-4805403** |
| Կանոնադրական կապիտալի զուտ գումար | 6188642 | 6207276 | 18634 |
| Չբաշխված շահույթ/չծածկված վնաս ընթացիկ ժամանակաշրջանում | 3399398 | 4520269 | 1120870 |
| Չբաշխված շահույթ/չծածկված վնաս նախորդ ժամանակաշրջանում | 11052845 | 11097747 | 44902 |
| Պահուստային կապիտալ | 498227 | 498227 | 0 |
| Սեփական կապիտալի այլ տարրեր | 8995360 | 8949260 | -46101 |
| **Ընդհանուր կապիտալ** | **30134472** | **31272778** | **1138306** |

## ԳՐԱՎԱՏՆԵՐԻ ՑՈՒՑԱՆԻՇՆԵՐ

*մլն ՀՀ դրամ*

| Ժամկետ | Տրամադրված վարկերի ծավալ | Ներգրավված միջոցներ |
|---|---|---|
| **2021** | | |
| Դեկտեմբեր | 6708 | 5924 |
| **2022** | | |
| Հունվար | 6818 | 5878 |
| Փետրվար | 7004 | 5940 |
| Մարտ | 6964 | 6010 |
| Ապրիլ | 7040 | 6141 |
| Մայիս | 7113 | 6140 |

## ԱՐՏԱՐԺՈՒՅԹԻ ՓՈԽԱՆԱԿՄԱՆ ԿԵՏԵՐԻ ԿՈՂՄԻՑ ԻՐԱԿԱՆԱՑՎԱԾ ԳՈՐԾԱՌՆՈՒԹՅՈՒՆՆԵՐԸ

| Ցուցանիշներ | Դ 21 | Հ 22 | Փ 22 | Մ 22 | Ա 22 | Մ 22 |
|---|---|---|---|---|---|---|
| *Շրջանառության ծավալ (հազար միավոր)* | | | | | | |
| ԱՄՆ դոլար | 106739 | 72109 | 73790 | 95412 | 107055 | 115734 |
| Եվրո | 13129 | 9331 | 9453 | 14370 | 17728 | 18048 |
| ՌԴ ռուբլի | 2675713 | 1869992 | 1766922 | 2381418 | 3247072 | 3642987 |
| *Առքի միջին փոխարժեք* | | | | | | |
| ԱՄՆ դոլար | 481.14 | 478.88 | 477.83 | 494.48 | 467.25 | 456.18 |
| Եվրո | 542.59 | 541.24 | 540.34 | 544.39 | 504.72 | 483.93 |
| ՌԴ ռուբլի | 6.49 | 6.23 | 6.05 | 4.59 | 5.53 | 6.35 |
| *Վաճառքի միջին փոխարժեք* | | | | | | |
| ԱՄՆ դոլար | 483.97 | 481.28 | 480.22 | 498.14 | 469.68 | 459.03 |
| Եվրո | 545.30 | 543.95 | 542.99 | 548.81 | 507.86 | 487.97 |
| ՌԴ ռուբլի | 6.53 | 6.27 | 6.09 | 4.70 | 5.57 | 6.38 |

## ԿԵՆՏՐՈՆԱԿԱՆ ԲԱՆԿԻ ՎՃԱՐԱՀԱՇՎԱՐԿԱՅԻՆ ՀԱՄԱԿԱՐԳԵՐՈՎ ԿԱՏԱՐՎԱԾ ԴՐԱՄԱԿԱՆ ՓՈԽԱՆՑՈՒՄՆԵՐ

| Ցուցանիշներ | Դ 21 | Հ 22 | Փ 22 | Մ 22 | Ա 22 | Մ 22 |
|---|---|---|---|---|---|---|
| **ԿԲ էլեկտրոնային վճարումների համակարգով *(առանց բորսայական փոխանցումների)*** | | | | | | |
| գումար *(մլն << դրամ)* | 2621697 | 1593566 | 1802783 | 2529605 | 2142090 | 1888919 |
| քանակ | 485249 | 304036 | 350923 | 396246 | 406779 | 441588 |
| **ԿԲ պետական արժեթղթերի հաշվառման և հաշվարկների իրականացման համակարգ**[1] | | | | | | |
| գումար *(մլն << դրամ)* | 70732 | 65525 | 78739 | 100106 | 136529 | 78955 |
| քանակ | 105 | 118 | 127 | 137 | 165 | 151 |
| **Ընդամենը փոխանցումներ** | | | | | | |
| գումար *(մլն << դրամ)* | 2692429 | 1659091 | 1881522 | 2629711 | 2278619 | 1967874 |
| քանակ | 485354 | 304154 | 351050 | 396383 | 406944 | 441739 |
| **Բորսայական գործառնությունների հետ կապված փոխանցումներ** | | | | | | |
| գումար *(մլն << դրամ)* | 951081 | 818900 | 870336 | 951789 | 828925 | 858208 |
| քանակ | 540 | 456 | 488 | 541 | 519 | 526 |
| **Ընդհանուր փոխանցումներ (ներառյալ՝ բորսայական փոխանցումները)** | | | | | | |
| գումար *(մլն << դրամ)* | 3643510 | 2477991 | 2751858 | 3581500 | 3107544 | 2826081 |
| քանակ | 485894 | 304610 | 351538 | 396924 | 407463 | 442265 |

## ՀՀ ՏԱՐԱԾՔՈՒՄ ԱՆԿԱՆԽԻԿ ՎՃԱՐԱՅԻՆ ԳՈՐԾԻՔՆԵՐՈՎ ԲԱՆԿԱՅԻՆ ՀԱՄԱԿԱՐԳՈՒՄ ԻՐԱԿԱՆԱՑՎԱԾ ՓՈԽԱՆՑՈՒՄՆԵՐ

| Ցուցանիշներ | Դ 21 | Հ 22 | Փ 22 | Մ 22 | Ա 22 | Մ 22 |
|---|---|---|---|---|---|---|
| **Թղթային վճարային հանձնարարականներ** | | | | | | |
| գումար *(մլն << դրամ)* | 454567 | 295206 | 391031 | 470696 | 369893 | 372743 |
| քանակ | 2512980 | 2240684 | 2233100 | 2455050 | 2313784 | 2557991 |
| **Էլեկտրոնային վճարային հանձնարարականներ** | | | | | | |
| գումար *(մլն << դրամ)* | 3518710 | 2099265 | 2397634 | 3250141 | 2821500 | 2518017 |
| քանակ | 3711208 | 3151984 | 3698904 | 3620015 | 3407017 | 3652526 |
| **Փոխանցումներ չեկերով** | | | | | | |
| գումար *(մլն << դրամ)* | 147 | 77 | 98 | 118 | 106 | 172 |
| քանակ | 57 | 25 | 44 | 92 | 60 | 83 |
| **Քարտերով անկանխիկ գործառնություններ** | | | | | | |
| գումար *(մլն << դրամ)* | 112179 | 88892 | 85337 | 106987 | 97314 | 109348 |
| քանակ | 9501512 | 8071551 | 8262910 | 10171866 | 9308037 | 10163631 |
| **Ընդամենը** | | | | | | |
| գումար *(մլն << դրամ)* | 4085604 | 2483440 | 2874100 | 3827943 | 3288814 | 3000280 |
| քանակ | 15725757 | 13464244 | 14194958 | 16247023 | 15028898 | 16374231 |

[1] *Պետական արժեթղթերի հաշվառման և հաշվարկների իրականացման համակարգի կողմից ներկայացված վճարման հանձնարարականներ:*

## ՀՀ ԱՌԵՎՏՐԱՅԻՆ ԲԱՆԿԵՐԻ ԿՈՂՄԻՑ ԹՈՂԱՐԿՎԱԾ՝ ՇՐՋԱՆԱՌՈՒԹՅԱՆ ՄԵՋ ԳՏՆՎՈՂ ՎՃԱՐԱՅԻՆ ՔԱՐՏԵՐԻ ՔԱՆԱԿԸ

| Վճարային քարտեր | Դ 21 | Հ 22 | Փ 22 | Մ 22 | Ա 22 | Մ 22 |
|---|---|---|---|---|---|---|
| Վիզա | 1192511 | 1209116 | 1220059 | 1231849 | 1276005 | 1300332 |
| ԱրՔա | 759153 | 763518 | 753493 | 746435 | 749825 | 755360 |
| Մաստեր քարտ | 699289 | 702463 | 703995 | 700811 | 699729 | 700651 |
| Ամեքս | 15663 | 15397 | 15373 | 15671 | 15806 | 15787 |
| Այլ | 36041 | 35684 | 35142 | 36084 | 36769 | 37472 |
| **Ընդամենը** | **2702657** | **2726178** | **2728062** | **2730850** | **2778134** | **2809602** |

## ՀՀ ԱՌԵՎՏՐԱՅԻՆ ԲԱՆԿԵՐԻ ԵՎ ՕՏԱՐԵՐԿՐՅԱ ԲԱՆԿԵՐԻ ԿՈՂՄԻՑ ԹՈՂԱՐԿՎԱԾ ՔԱՐՏԵՐՈՎ ԳՈՐԾԱՌՆՈՒԹՅՈՒՆՆԵՐԸ ՀՀ ՏԱՐԱԾՔՈՒՄ՝ ԸՍՏ ՍՊԱՍԱՐԿՄԱՆ ՄԻՋՈՑՆԵՐԻ

| | Դ 21 | Հ 22 | Փ 22 | Մ 22 | Ա 22 | Մ 22 |
|---|---|---|---|---|---|---|
| ATM-ով անկանխիկ գործառնություններ | | | | | | |
| Ծավալ *(մլն ՀՀ դրամ)* | 1085 | 885 | 896 | 1027 | 1056 | 1200 |
| Քանակ | 40100 | 33934 | 34837 | 39261 | 36654 | 40034 |
| ATM-ով կանխիկացում | | | | | | |
| Ծավալ (մլն ՀՀ դրամ) | 234825 | 142207 | 156107 | 180963 | 180294 | 209013 |
| Քանակ | 3973023 | 2854729 | 3052538 | 3457790 | 3440861 | 3890042 |
| ATM-ով կանխիկի մուտքագրում | | | | | | |
| Ծավալ (մլն ՀՀ դրամ) | 7641 | 5450 | 5714 | 6965 | 7364 | 8018 |
| Քանակ | 66665 | 51606 | 54614 | 64256 | 64350 | 70782 |
| ATM-ով ընդամենը գործառնություններ | | | | | | |
| Ծավալ (մլն ՀՀ դրամ) | 243551 | 148543 | 162717 | 188956 | 188715 | 218231 |
| Քանակ | 4079788 | 2940269 | 3141989 | 3561307 | 3541865 | 4000858 |
| POS տերմինալով / իմպրինտերով անկանխիկ գործառնություններ | | | | | | |
| Ծավալ (մլն ՀՀ դրամ) | 48444 | 36289 | 34452 | 46707 | 41846 | 48666 |
| Քանակ | 4344405 | 3509328 | 3770235 | 4733684 | 4465183 | 5010991 |
| POS տերմինալով / իմպրինտերով կանխիկացում | | | | | | |
| Ծավալ (մլն ՀՀ դրամ) | 15762 | 7819 | 10454 | 9942 | 4690 | 8646 |
| Քանակ | 33242 | 18877 | 26263 | 23096 | 19291 | 24971 |
| POS տերմինալով ընդամենը գործառնություններ | | | | | | |
| Ծավալ (մլն ՀՀ դրամ) | 64206 | 44108 | 44907 | 56648 | 46535 | 57312 |
| Քանակ | 4377647 | 3528205 | 3796498 | 4756780 | 4484474 | 5035962 |
| Ինտերնետ միջավայրում գործառնություններ | | | | | | |
| Ծավալ (մլն ՀՀ դրամ) | 62650 | 53469 | 49989 | 59253 | 54412 | 59483 |
| Քանակ | 5117007 | 4711640 | 4457838 | 5398921 | 4806200 | 5112606 |
| Ընդամենը | | | | | | |
| Ծավալ (մլն ՀՀ դրամ) | 370407 | 246121 | 257612 | 304857 | 289662 | 335025 |
| Քանակ | 13574442 | 11180114 | 11396325 | 13717008 | 12832539 | 14149426 |

## ՀՀ ԲԱՆԿԵՐԻ ԿՈՂՄԻՑ ԹՈՂԱՐԿՎԱԾ ՔԱՐՏԵՐՈՎ ԳՈՐԾԱՌՆՈՒԹՅՈՒՆՆԵՐՆ ԱՐՏԱՍԱՀՄԱՆՈՒՄ

| | Դ 21 | Հ 22 | Փ 22 | Մ 22 | Ա 22 | Մ 22 |
|---|---|---|---|---|---|---|
| Կանխիկացում | | | | | | |
| Ծավալ *(մլն ՀՀ դրամ)* | 2914 | 2400 | 2317 | 2591 | 2432 | 2712 |
| Քանակ | 24478 | 21474 | 21148 | 24028 | 22902 | 25779 |
| Անկանխիկ գործառնություններ | | | | | | |
| Ծավալ (մլն ՀՀ դրամ) | 23403 | 20982 | 16775 | 22550 | 21437 | 29801 |
| Քանակ | 1046412 | 1046487 | 1015627 | 1220080 | 874889 | 895166 |
| Ընդամենը | | | | | | |
| Ծավալ (մլն ՀՀ դրամ) | 26317 | 23382 | 19092 | 25141 | 23869 | 32512 |
| Քանակ | 1070890 | 1067961 | 1036775 | 1244108 | 897791 | 920945 |

ՀԱՅԱՍՏԱՆԻ
ՀԱՆՐԱՊԵՏՈՒԹՅԱՆ
ԿԵՆՏՐՈՆԱԿԱՆ ԲԱՆԿԻ
ՀՐԱՏԱՐԱԿՈՒԹՅՈՒՆ

•

ՀՀ
ԿԵՆՏՐՈՆԱԿԱՆ
ԲԱՆԿ

0010 Երևան
Վ. Սարգսյան փող. 6
http://www.cba.am

•

Չափսը՝ 60 x 84 1/8:
11.6 պայմ. տպ. մամուլ:

© «Հայաստանի Հանրապետության կենտրոնական բանկ» հրատարակչություն, 2022