2026
Սեպտեմբեր

ՀՀ կենտրոնական բանկի տեղեկագիր

ԲՈՎԱՆԴԱԿՈՒԹՅՈՒՆ

ՀԱՅԱՍՏԱՆԻ ՀԱՆՐԱՊԵՏՈՒԹՅԱՆ ԿԵՆՏՐՈՆԱԿԱՆ ԲԱՆԿԻ ԽՈՐՀՐԴԻ ԵՎ ՆԱԽԱԳԱՀԻ ՈՐՈՇՈՒՄՆԵՐԸ

ՀՀ ԿԲ խորհրդի որոշումը «ՄԵՏԱ-ԻՔՍ ՄԱՐԿԵՏՍ» ՓԲԸ-ին կրիպտոակտիվներով ծառայությունների մատուցման թույլտվություն տրամադրելու մասին 3

ՀՀ ԿԲ խորհրդի որոշումը «ԱԼԵ ՓԵՅ» ՓԲԸ-ին վճարահաշվարկային կազմակերպության լիցենզիա տրամադրելու մասին 3

ՀՀ ԿԲ խորհրդի որոշումը «ՆՈՐ ԶՈՎՔ» ՍՊԸ թիվ 7 մասնաճյուղին արտարժույթի առուվաճառքի լիցենզիա տրամադրելու մասին 3

ՀՀ ԿԲ խորհրդի որոշումը «ՌԵԶՈՆ» ՍՊԸ-ին տրամադրված արտարժույթի առուվաճառքի լիցենզիան ուժը կորցրած ճանաչելու մասին 3

ՀՀ ԿԲ խորհրդի որոշումները «ԱՐԾԱԹԵ ԳԱՎԱԹ», «ՄԵԳԱ ԿԱՊԻՏԱԼ» ՍՊԸ-ներին տրված գրավատնային գործունեության լիցենզիաները ուժը կորցրած ճանաչելու մասին 3

ՀՀ ԿԲ խորհրդի որոշումները «Ա 3», «Առաբելլա Գլոբալ Ասսեթ Մենեջմենթ», «ՖԻՆԵՔՍՈՐ ԿԱՊԻՏԱԼ» ՍՊԸ-ներին ոչ հիրապարակային ներդրումային ֆոնդի կառավարման թույլտվություն տրամադրելու մասին 3

ՀՀ ԿԲ նախագահի որոշումը «ԱՄԻՕ ԲԱՆԿ» ՓԲԸ «Մալաթիա-Սեբաստիա» մասնաճյուղը գրանցելու մասին 3

ՀՀ ԿԲ նախագահի որոշումը 1 փոխանակման կետի նախազգուշացում հայտարարելու վերաբերյալ.. 3

ՀՀ ԿԲ խորհրդի թիվ 229-Ն որոշումը «Հայաստանի Հանրապետության կենտրոնական բանկի խորհրդի 2022 թվականի հոկտեմբերի 4-ի թիվ 174-Ն որոշման մեջ լրացումներ և փոփոխություններ կատարելու մասին» 4

ՀՀ ԿԲ խորհրդի թիվ 230-Ն որոշումը «2026–2027 թվականների հուշադրամների թողարկման ծրագրով նախատեսված «COP17» արծաթե հուշադրամը շրջանառության մեջ դնելու մասին» 5

ՀՀ ԿԲ խորհրդի թիվ 236-Ն որոշումը «Հայաստանի Հանրապետության կենտրոնական բանկի խորհրդի 2012 թվականի սեպտեմբերի 18-ի թիվ 242-Ն որոշման մեջ փոփոխություն և լրացումներ կատարելու մասին» 7

Վիճակագրական ամփոփագիր 9

ՀԱՅԱՍՏԱՆԻ

ՀԱՆՐԱՊԵՏՈՒԹՅԱՆ

ԿԵՆՏՐՈՆԱԿԱՆ ԲԱՆԿԻ

ԽՈՐՀՐԴԻ ՈՐՈՇՈՒՄՆԵՐԸ

ԿԲ ՆԱԽԱԳԱՀԻ ՈՐՈՇՈՒՄՆԵՐԸ

ՀԱՅԱՍՏԱՆԻ ՀԱՆՐԱՊԵՏՈՒԹՅԱՆ ԿԵՆՏՐՈՆԱԿԱՆ ԲԱՆԿԻ ԽՈՐՀՐԴԻ ԵՎ ՆԱԽԱԳԱՀԻ ՈՐՈՇՈՒՄՆԵՐՈՎ

- ***Կրիպտոակտիվներով ծառայությունների մատուցման թույլտվություն է տրամադրվել*** «ՄԵՏԱ-ԻՔՍ ՄԱՐԿԵՏՍ» փակ բաժնետիրական ընկերությանը (որոշում թիվ 239Ա):

- ***Վճարահաշվարկային կազմակերպության լիցենզիա է տրամադրվել*** «ԱԼԵ ՓԵՅ» փակ բաժնետիրական ընկերությանը (որոշում թիվ 242Ա):

- ***Արտարժույթի առուվաճառքի լիցենզիա է*** տրամադրվել «ՆՈՐ ՋՈՎՔ» սահմանափակ պատասխանատվությամբ ընկերության թիվ 7 մասնաճյուղին (որոշում թիվ 261Ա):

- ***Ուժը կորցրած է ճանաչվել*** «ՌԵԶՈՆ» սահմանափակ պատասխանատվությամբ ընկերությանը տրամադրված արտարժույթի առուվաճառքի լիցենզիան (որոշում թիվ 263Ա):

- ***Ուժը կորցրած են ճանաչվել*** «ԱՐԾԱԹԵ ԳԱՎԱԹ», «ՄԵԳԱ ԿԱՊԻՏԱԼ» սահմանափակ պատասխանատվությամբ ընկերություններին տրված գրավատնային գործունեության լիցենզիաները (որոշումներ թիվ 264Ա, 265Ա):

- ***Ոչ հրապարակային ներդրումային ֆոնդի կառավարման թույլտվություն է տրամադրվել*** «Ա 3», «Առաբելլա Գլոբալ Ասսեթ Մենեջմենթ», «ՖԻՆԵՔՍՈՐ ԿԱՊԻՏԱԼ» սահմանափակ պատասխանատվությամբ ընկերություններին (որոշումներ թիվ 269Ա, 270Ա, 271Ա):

- ***Գրանցվել է*** «ԱՄԻՕ ԲԱՆԿ» փակ բաժնետիրական ընկերության «Մալաթիա-Սեբաստիա» մասնաճյուղը (որոշում թիվ 1/378Ա):

- Հայաստանի Հանրապետության օրենսդրության պահանջները խախտելու համար 1 փոխանակման կետի ***հայտարարվել է նախազգուշացում***՝ հետագայում նման խախտումները բացառելու հանձնարարականով (որոշում թիվ 1/380Ա):

25 օգոստոսի 2026 թվականի թիվ 229-Ն

*Հայաստանի Հանրապետության կենտրոնական բանկի խորհրդի 2022 թվականի հոկտեմբերի 4-ի թիվ 174-Ն որոշման մեջ լրացումներ և փոփոխություններ կատարելու մասին**

Նպատակ ունենալով սահմանելու արտաքին աուդիտ իրականացնող անձին ներկայացվող չափանիշներ՝ կրիպտոակտիվներով ծառայություններ մատուցող անձանց ֆինանսատնտեսական գործունեության անկախ և որակյալ աուդիտն ապահովելու համար,

հիմք ընդունելով «Կրիպտոակտիվների մասին» օրենքի 42-րդ հոդվածի 1-ին մասը,

ղեկավարվելով «Հայաստանի Հանրապետության կենտրոնական բանկի մասին» օրենքի 2-րդ հոդվածի 3-րդ մասով, 20-րդ հոդվածի 1-ին մասի «ե» կետով, «Նորմատիվ իրավական ակտերի մասին» օրենքի 33-րդ և 34-րդ հոդվածներով՝ Հայաստանի Հանրապետության կենտրոնական բանկի խորհուրդը որոշում է.

1. Հայաստանի Հանրապետության կենտրոնական բանկի խորհրդի 2022 թվականի հոկտեմբերի 4-ի ««Ֆինանսական կազմակերպությունների ֆինանսատնտեսական գործունեության աուդիտ իրականացնող անձին ներկայացվող չափանիշները» կանոնակարգ 22-ը սահմանելու և Հայաստանի Հանրապետության կենտրոնական բանկի խորհրդի մի շարք որոշումներ ուժը կորցրած ճանաչելու մասին» թիվ 174-Ն որոշմամբ հաստատված «Ֆինանսական կազմակերպությունների ֆինանսատնտեսական գործունեության աուդիտ իրականացնող անձին ներկայացվող չափանիշները» կանոնակարգ 22-ում (այսուհետ՝ Կանոնակարգ) կատարել հետևյալ լրացումները և փոփոխությունները.

1) Որոշման նախաբանը ««Ներդրումային ֆոնդերի մասին» օրենքի 96-րդ հոդվածի 1-ին և 2-րդ մասերը,» բառերից հետո լրացնել ««Կրիպտոակտիվների մասին» օրենքի 42-րդ հոդվածի 1-ին մասը,» բառերով:

2) Կանոնակարգի 1-ին գլխի 1-ին կետում՝

ա. «և» բառը փոխարինել «,» կետադրական նշանով,

բ. «հաշվետու թողարկողների» բառերը փոխարինել «կրիպտոակտիվներով ծառայություններ մատուցող անձանց և հաշվետու թողարկողների» բառերով:

3) Կանոնակարգը 1-ին գլխի 1-ին կետից հետո լրացնել նոր՝ 1.1 կետով՝ հետևյալ բովանդակությամբ.

«1.1. Եթե կրիպտոակտիվներով ծառայություններ մատուցող անձը չի մատուցում «Կրիպտոակտիվների մասին» օրենքի 16-րդ հոդվածի 1-ին մասի 1-ին կամ 10-րդ կետերով նախատեսված որևէ ծառայություն, ապա նրա նկատմամբ կիրառվում են սույն կանոնակարգով սահմանված հաշվետու թողարկողների համար նախատեսված դրույթները:»:

2. Սույն որոշումն ուժի մեջ է մտնում պաշտոնական հրապարակմանը հաջորդող օրվանից:

ՀՀ կենտրոնական բանկի նախագահի տեղակալ Արմեն Նուրբեկյան

---

* *Ոչ պաշտոնական հրատարակություն:*
Ընդունված է ՀՀ ԿԲ խորհրդի կողմից 2026 թ. օգոստոսի 25-ին (ՀՀԳՏ, 3.09. 2026):

25 օգոստոսի 2026 թվականի թիվ 230-Ն

2026–2027 թվականների հուշադրամների թողարկման ծրագրով նախատեսված «COP17» արծաթե հուշադրամը շրջանառության մեջ դնելու մասին*

Հիմք ընդունելով «Հայաստանի Հանրապետության կենտրոնական բանկի մասին» օրենքի 2-րդ հոդվածի 3-րդ մասը, 20-րդ հոդվածի 1-ին մասի «ե» և «է» կետերը՝ Հայաստանի Հանրապետության կենտրոնական բանկի խորհուրդը որոշում է.

1. 2026 թվականի հոկտեմբերի 9-ից շրջանառության մեջ դնել «COP17» արծաթե հուշադրամը՝ համաձայն սույն որոշման Հավելված 1-ով սահմանված նկարագրության և էսքիզների:
2. Սույն որոշումն ուժի մեջ է մտնում պաշտոնական հրապարակմանը հաջորդող օրվանից:

ՀՀ կենտրոնական բանկի նախագահի տեղակալ Արմեն Նուրբեկյան

Հավելված 1
Հայաստանի Հանրապետության
կենտրոնական բանկի խորհրդի
2026 թվականի օգոստոսի 25-ի
թիվ 230-Ն որոշման

ՆԿԱՐԱԳՐՈՒԹՅՈՒՆ ԵՎ ԷՍՔԻԶՆԵՐ

«COP17» արծաթե հուշադրամի

1. Հուշադրամի դիմերեսին պատկերված են ՀՀ զինանշանը և ոճավորված եռագույնը: Մակագրություններն են՝ «ՀԱՅԱՍՏԱՆԻ ՀԱՆՐԱՊԵՏՈՒԹՅՈՒՆ», «REPUBLIC OF ARMENIA», «1000 ԴՐԱՄ• DRAM» և «2026»:

2. Հուշադրամի դարձերեսին պատկերված է COP17-ի պատկերանիշը՝ ոճավորված Երևանյան կապտաթիթեռի տեսքով: Մակագրություններն են՝ «TAKING ACTION FOR NATURE» («ԳՈՐԾԵԼՈՎ ՀԱՆՈՒՆ ԲՆՈՒԹՅԱՆ»), «COP17», «YEREVAN | ARMENIA»:

* *Ոչ պաշտոնական հրատարակություն:*
Ընդունված է ՀՀ ԿԲ խորհրդի կողմից 2026 թ. օգոստոսի 25-ին (ՀՀԳՏ, 7.09. 2026):

3. Տեխնիկական չափանիշները

Անվանական արժեքը	1000 դրամ
Մետաղը/հարգը	արծաթ 925^0
Քաշը	33,60 գ
Տրամագիծը	40,0 մմ
Որակը	պրուֆ
Դրամաշուրթը	ատամնավոր
Քանակը	300 հատ

4. Էսքիզների հեղինակն է Աննա Կուրղինյանը:

5. Հուշադրամը հատվել է Նիդեռլանդների արքայական դրամահատարանում:

«COP17» արծաթե հուշադրամի
դիմերեսի և դարձերեսի էսքիզները





8 սեպտեմբերի 2026 թվականի թիվ 236-Ն

*Հայաստանի Հանրապետության կենտրոնական բանկի խորհրդի 2012 թվականի սեպտեմբերի 18-ի թիվ 242-Ն որոշման մեջ փոփոխություն և լրացումներ կատարելու մասին**

Նպատակ ունենալով նպաստելու տեղական իրավաբանական անձանց համար միջազգային ֆինանսական շուկաների հասանելիությանը և գործընթացների պարզեցմանը՝ իրավաբանական անձի նույնականացուցչի տրամադրման արդյունավետ մեխանիզմների ներդրման միջոցով, ինչպես նաև ընդլայնելու Կենտրոնական դեպոզիտարիայի կողմից շնորհվող տարբերակիչ ծածկագրերի շրջանակը՝ միջազգային ստանդարտներին համապատասխան,

հիմք ընդունելով «Արժեթղթերի շուկայի մասին» Հայաստանի Հանրապետության օրենքի 175-րդ հոդվածի 3-րդ մասը, 176-րդ հոդվածի 1-ին մասի 1-ին կետի «գ» ենթակետը և 176-րդ հոդվածի 2-րդ մասը,

ղեկավարվելով «Հայաստանի Հանրապետության կենտրոնական բանկի մասին» օրենքի 2-րդ հոդվածի 3-րդ մասով, 20-րդ հոդվածի 1-ին մասի «ե» կետով, «Նորմատիվ իրավական ակտերի մասին» օրենքի 33-րդ հոդվածի 3-րդ մասով և 34-րդ հոդվածով՝ Հայաստանի Հանրապետության կենտրոնական բանկի խորհուրդը որոշում է.

1. Հայաստանի Հանրապետության կենտրոնական բանկի խորհրդի 2012 թվականի սեպտեմբերի 18-ի «Կենտրոնական դեպոզիտարիայի կողմից լրացուցիչ գործունեության տեսակները, դրանց իրականացման կարգը և պայմանները» կանոնակարգ 5/09-ը հաստատելու մասին» թիվ 242-Ն որոշմամբ հաստատված «Կենտրոնական դեպոզիտարիայի կողմից լրացուցիչ գործունեության տեսակները, դրանց իրականացման կարգը և պայմանները» կանոնակարգ 5/09-ում (այսուհետ՝ Կանոնակարգ) կատարել հետևյալ փոփոխությունը և լրացումները.
   1) Կանոնակարգի 4-րդ կետի 6-րդ ենթակետում «:» կետադրական նշանը փոխարինել «,» կետադրական նշանով,
   2) Կանոնակարգի 4-րդ կետը լրացնել հետևյալ բովանդակությամբ նոր՝ 7-րդ և 8-րդ ենթակետերով.
      «7) Կենտրոնական դեպոզիտարիան իրականացնում է իրավաբանական անձի նույնականացման միջազգային ծածկագրերի շնորհման, վավերացման, թարմացման, փոխանցման, դադարեցման, տեղեկությունների ստուգման և պահպանման հետ կապված գործակալական և այլ օժանդակ ծառայությունների մատուցում: Կենտրոնական դեպոզիտարիայի կողմից իրավաբանական անձի նույնականացման միջազգային ծածկագրի շնորհման գործակալական կամ այլ օժանդակ ծառայությունների մատուցումը չպետք է կապված լինի հաճախորդի կողմից Կենտրոնական դեպոզիտարիայի որևէ այլ ծառայությունից օգտվելու հանգամանքի հետ,

* *Ոչ պաշտոնական հրատարակություն:*
Ընդունված է ՀՀ ԿԲ խորհրդի կողմից 2026 թ. սեպտեմբերի 8-ին (ՀՀԳՏ, 29.09. 2026):

8) Կենտրոնական դեպոզիտարիան իրականացնում է ֆինանսական գործիքների, ռեֆերենցիալ (հղումային) գործիքների ու ցուցանիշների միջազգային տարբերակիչ ծածկագրերի շնորհում և դրա հետ կապված ծառայությունների մատուցում:»,

3) Կանոնակարգի 5-րդ կետի 3-րդ ենթակետի «բ» պարբերության «բարի համբավի» բառերից հետո լրացնել «,» կետադրական նշանը և «տեղեկատվական և տվյալների անվտանգության» բառերը:

2. Սույն որոշումն ուժի մեջ է մտնում պաշտոնական հրապարակմանը հաջորդող 10-րդ օրը:

ՀՀ կենտրոնական բանկի նախագահի տեղակալ Արմեն Նուրբեկյան

ՎԻՃԱԿԱԳՐԱԿԱՆ ԱՄՓՈՓԱԳԻՐ

(ՍԵՊՏԵՄԲԵՐ 2026)

Հայաստանի Հանրապետության կենտրոնական բանկի «ՀՀ ԿԲ տեղեկագիր» ամենամսյա պարբերականի «Վիճակագրական ամփոփագիր» բաժինը ներառում է դրամավարկային, արտաքին, հարկաբյուջետային և իրական հատվածների, ՀՀ վճարահաշվարկային և ֆինանսական համակարգերի ցուցանիշների վերաբերյալ տեղեկատվություն:

Իրական հատվածի (բացառությամբ բնականոն գնաճի) և արտաքին հատվածում ընդգրկված ապրանքների արտահանման ու ներմուծման վերաբերյալ տեղեկատվության աղբյուրը ՀՀ վիճակագրական կոմիտեն է (http://www.armstat.am), իսկ հարկաբյուջետային, արտաքին հատվածի, դրամավարկային և ֆինանսական վիճակագրության, բնականոն գնաճի և ՀՀ վճարահաշվարկային համակարգի վերաբերյալ տեղեկատվության աղբյուրը՝ ՀՀ կենտրոնական բանկը: Դրամավարկային և ֆինանսական վիճակագրությունում ընդգրկված է դրամավարկային ցուցանիշների, ֆինանսական շուկայի և ֆինանսական համակարգի հիմնական ցուցանիշների վերաբերյալ տեղեկատվություն:

Դրամավարկային ցուցանիշները կազմված են համաձայն ՀՀ ԿԲ «ՀՀ դրամավարկային և ֆինանսական վիճակագրության ձեռնարկի», որը տեղադրված է ՀՀ ԿԲ «Տնային էջի» «Վիճակագրություն» բաժնում:

Դրամավարկային ցուցանիշների, միջազգային պահուստների և արտաքին պարտավորությունների վերաբերյալ տեղեկատվությունը ենթակա է վերանայման եռամսյակային և տարեկան կտրվածքով՝ նշված ցուցանիշներում ՀՀ ԿԲ եզրափակիչ շրջանառության գործառնություններն ընդգրկելու նպատակով: Եռամսյակային տվյալները վերանայվում են (համարվում են վերջնական) հաշվետու եռամսյակի ավարտից երկու ամիս հետո, իսկ տարեկան տվյալները՝ հաշվետու տարվա ավարտից երեք ամիս հետո:

Վճարային հաշվեկշիռը, միջազգային ներդրումային դիրքը և արտաքին պարտքը կազմվում և հրապարակվում են եռամսյակային կտրվածքով՝ փետրվար, մայիս, օգոստոս և նոյեմբեր ամիսների տեղեկագրերում:

Ըստ ապահովագրական դասերի ապահովագրավճարների, ապահովագրական հատուցումների, գործող պայմանագրերի քանակների և գործող պայմանագրերով ապահովագրական գումարների վերաբերյալ տեղեկատվությունը հրապարակվում է տարեկան կտրվածքով՝ դեկտեմբեր ամսվա տեղեկագրում:

Վիճակագրական տվյալների հրապարակման ժամանակացույցը տեղադրված է ՀՀ ԿԲ «Տնային էջի» «Վիճակագրություն» բաժնում:

Հարցերի և առաջարկությունների համար դիմել
Վիճակագրության վարչություն
Հեռախոս՝ (374 10) 592-592
Էլփոստ՝ statistics@cba.am

«Վիճակագրական ամփոփագիրը», ինչպես նաև ՀՀ ԿԲ այլ հրապարակումներ տեղադրվում են ՀՀ կենտրոնական բանկի «Տնային էջում», որի հասցեն է՝
http://www.cba.am

Բ Ո Վ Ա Ն Դ Ա Կ Ո Ւ Թ Յ Ո Ւ Ն

Իրական հատվածի ցուցանիշներ 13
Մակրոտնտեսական ցուցանիշներ
Գնաճ
Հիմնական ապրանքախմբերի նպաստումը գնաճին
Բնականոն գնաճ
Բնականոն գնաճին ամենամեծ նպաստումն ունեցող ապրանքատեսակները
Արտաքին հատվածի ցուցանիշներ 17
Ապրանքների արտահանում և ներմուծում
Ըստ երկրների ՀՀ բանկային համակարգի միջոցով ֆիզիկական անձանց փոխանցումները
Իրական և անվանական արդյունավետ փոխարժեք
Հայաստանի Հանրապետության միջազգային պահուստների կառուցվածքը
ՀՀ կենտրոնական բանկի արտաքին պարտավորությունների կառուցվածքը
Պետական բյուջեի ցուցանիշներ 22
Կենտրոնական բանկի և Գանձապետարանի փոխհարաբերությունները
Դրամավարկային ցուցանիշներ 23
Փողի ագրեգատներ և փողի բազմարկիչներ
Սեզոնայնորեն հարթեցված փողի ագրեգատներ
ՀՀ կենտրոնական բանկի ամփոփ ցուցանիշներ
ՀՀ առևտրային բանկերի ամփոփ ցուցանիշներ
ՀՀ վարկային կազմակերպությունների ամփոփ ցուցանիշներ
ՀՀ ավանդային կազմակերպությունների ամփոփ ցուցանիշներ
ՀՀ ավանդային կազմակերպությունների զուտ արտաքին ակտիվներ
Դոլարայնացման մակարդակը Հայաստանի Հանրապետությունում
Ֆինանսական շուկա 33
Տոկոսադրույքներ
Բանկային փոկոսի հաշվարկային դրույքը
ՀՀ ԿԲ-ի կողմից սահմանված դրամավարկային քաղաքականության գործիքների փոկոսադրույքներ
Ֆինանսական շուկայում ՀՀ ԿԲ գործառնությունների ծավալը
Ռեպո շուկայի շրջանառությունը
Առևտրային բանկերի կողմից տնտեսությունից ներգրավված ավանդների և տրամադրված վարկերի ծավալներն ու տոկոսադրույքները
Բանկերի և վարկային կազմակերպությունների կողմից տրամադրված վարկերի տոկոսադրույքներն ըստ մարզերի
Պետական կարճաժամկետ պարտատոմսերի առաջնային տեղաբաշխման ծավալները և եկամտաբերությունը
Պետական միջին ժամկետայնության արժեկտրոնային պարտատոմսերի առաջնային տեղաբաշխման ծավալները և եկամտաբերությունը
Պետական երկարաժամկետ արժեկտրոնային պարտատոմսերի առաջնային տեղաբաշխման ծավալները և եկամտաբերությունը
ՊՊ երկրորդային շուկայում իրականացված գործառնությունները
Պետական (Գանձապետական) պարտատոմսերում ներդրողների կառուցվածքը
ՀՀ եվրոպարտատոմսերով երկրորդային շուկայում իրականացված գործառնությունները
ՀՀ ԿԲ-ի կողմից արժութային շուկայում իրականացված գործառնությունները
ՀՀ ֆոնդային բորսայում արտարժութային գործառնությունների ծավալները
Արժութային շուկայում իրականացված գործառնությունները
Արժութային շուկայում ձևավորված ՀՀ դրամ/ԱՄՆ դոլար միջին փոխարժեքը
Արժութային շուկայում ձևավորված ՀՀ դրամ/եվրո միջին փոխարժեքը
Արժութային շուկայում ձևավորված ՀՀ դրամ/ՌԴ ռուբլի միջին փոխարժեքը

Վարկային ներդրումներ 54
Առևտրային բանկերի վարկերն ըստ տնտեսության հատվածների
Առևտրային բանկերի վարկային ներդրումներն ըստ ժամկետայնության
Առևտրային բանկերի այլ վարկային գործառնությունների գործիքակազմը
Առևտրային բանկերի կողմից ռեզիդենտներին տրամադրված վարկերի ճյուղային կառուցվածքը
Առևտրային բանկերի չաշխատող ակտիվների տեսակարար կշիռն ըստ ոլորտների
ՀՀ առևտրային բանկերի ընդհանուր միջբանկային վարկերը
Վարկային կազմակերպությունների վարկերն ըստ տնտեսության հատվածների
Վարկային կազմակերպությունների վարկային ներդրումներն ըստ ժամկետայնության
Վարկային կազմակերպությունների այլ վարկային գործառնությունների գործիքակազմը
Վարկային կազմակերպությունների կողմից ռեզիդենտներին տրամադրված վարկերի ճյուղային կառուցվածքը
Առևտրային բանկերի ավանդներ 64
Առևտրային բանկերի ավանդներն ըստ տնտեսության հատվածների
Ֆինանսական կազմակերպությունների հիմնական ցուցանիշներ 66
Ֆինանսական կազմակերպությունների քանակը և կառուցվածքը
ՀՀ բանկերի հիմնական ցուցանիշները և դրանց փոփոխությունը
ՀՀ առևտրային բանկերի հիմնական տնտեսական նորմատիվների մեծությունը
ՀՀ վարկային կազմակերպությունների հիմնական ցուցանիշները և դրանց փոփոխությունը
Վարկային կազմակերպությունների ընդհանուր կապիտալի համարժեքության նորմատիվի մեծությունը
ՀՀ ապահովագրական ընկերությունների հիմնական ցուցանիշները և դրանց փոփոխությունը
Պարտադիր կենսաթոշակային ֆոնդերի հիմնական ցուցանիշներ
Ներդրումային ծառայություններ մատուցող ընկերությունների հիմնական ցուցանիշներ
Ներդրումային ծառայություններ մատուցող անձանց կողմից կնքված գործարքներ
Կառավարման վերցված միջոցներ
Պահառության վերցված արժեթղթեր
ՀՀ վճարահաշվարկային կազմակերպությունների հիմնական ցուցանիշները և դրանց փոփոխությունը
Գրավատների ցուցանիշներ
Արտարժույթի փոխանակման կետերի կողմից իրականացված գործառնություններ
Վճարահաշվարկային համակարգ 75
Կենտրոնական բանկի վճարահաշվարկային համակարգերով կատարված դրամական փոխանցումներ
ՀՀ տարածքում անկանխիկ վճարային գործիքներով բանկային համակարգում իրականացված փոխանցումներ
ՀՀ առևտրային բանկերի կողմից թողարկված՝ շրջանառության մեջ գտնվող վճարային քարտերի քանակը
ՀՀ առևտրային բանկերի և օտարերկրյա բանկերի կողմից թողարկված վճարային քարտերով իրականացված գործառնությունները ՀՀ տարածքում՝ ըստ սպասարկման միջոցների
ՀՀ բանկերի կողմից թողարկված վճարային քարտերով իրականացված գործառնություններն արտասահմանում

ՄԱԿՐՈՏՆՏԵՍԱԿԱՆ ՑՈՒՑԱՆԻՇՆԵՐ

Անվանում	*2026 թ. օգոստոսի իրական աճի փոփոխությունը 2025 թ. օգոստոսի նկատմամբ (%)*	*2026 թ. սեպտեմբերի իրական աճի փոփոխությունը 2025 թ. սեպտեմբերի նկատմամբ (%)*
Տնտեսական ակտիվության ցուցանիշ	5.2	5.0
Արդյունաբերական արտադրանքի ծավալը	-4.3	-4.5
Շինարարության ծավալը	23.8	25.9
Առևտրի շրջանառության ծավալը	0.1	0.0
Ծառայությունների ծավալը (առանց առևտրի)	11.4	15.1
Էլեկտրաէներգիայի արտադրությունը[1]	-0.1	-5.6
Մեկ աշխատողի միջին ամսական անվանական աշխատավարձ[2]	3.1	4.0

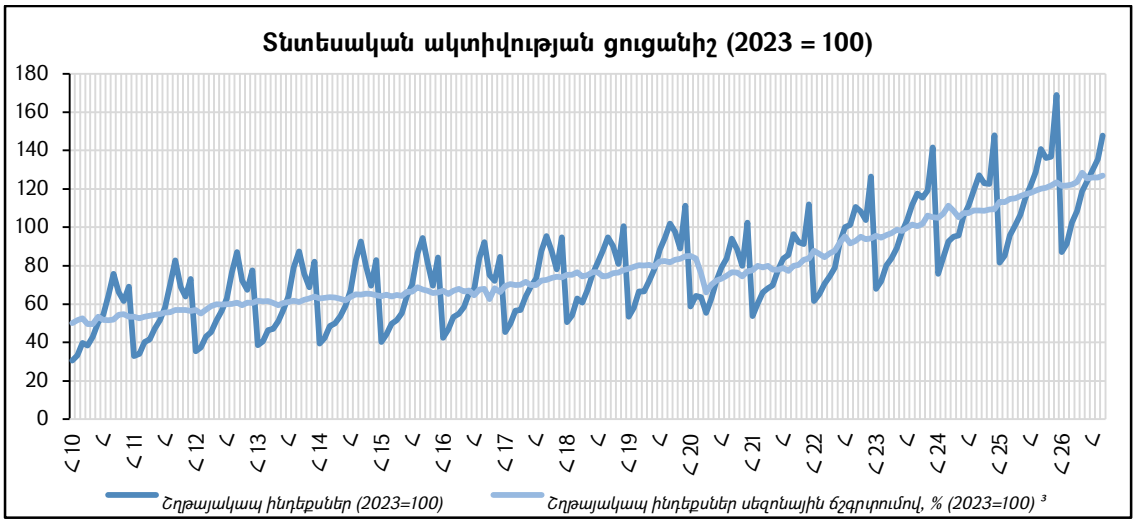

ԳՆԱՃ

Ժամանակաշրջան	2023	2024	2025	2026
նախորդ ամսվա նկատմամբ (%)				
Հունվար	1.4	1.2	1.4	2.0
Փետրվար	0.1	-0.7	0.1	0.5
Մարտ	-0.7	-0.2	0.5	0.7
Ապրիլ	0.1	0.6	0.5	1.3
Մայիս	-1.8	-0.8	0.3	-0.8
Հունիս	-1.4	-0.9	-1.3	-0.5
Հուլիս	-1.0	-0.4	-0.8	-1.4
Օգոստոս	0.1	0.1	0.2	0.2
Սեպտեմբեր	0.9	0.2	0.3	0.2
Հոկտեմբեր	0.3	0.3	0.3	
Նոյեմբեր	0.5	1.3	0.6	
Դեկտեմբեր	0.9	1.0	1.2	
նախորդ տարվա նույն ամսվա նկատմամբ (%)				
Հունվար	8.1	-0.9	1.7	3.8
Փետրվար	8.1	-1.7	2.5	4.3
Մարտ	5.4	-1.2	3.3	4.5
Ապրիլ	3.2	-0.7	3.2	5.3
Մայիս	1.3	0.3	4.3	4.2
Հունիս	-0.5	0.8	3.9	5.1
Հուլիս	-0.1	1.4	3.4	4.5
Օգոստոս	-0.2	1.3	3.6	4.4
Սեպտեմբեր	0.1	0.6	3.7	4.3
Հոկտեմբեր	0.1	0.6	3.7	
Նոյեմբեր	-0.5	1.4	3.1	
Դեկտեմբեր	-0.6	1.5	3.3	

ՀԻՄՆԱԿԱՆ ԱՊՐԱՆՔԱԽՄԲԵՐԻ ՆՊԱՍՏՈՒՄԸ ԳՆԱՃԻՆ[4]

Անվանում	*2026 թ. սեպտեմբերը 2025 թ. սեպտեմբերի նկատմամբ (%)*	*Նպաստումը գնաճին (տոկոսային կետ)*
Գնաճ	**4.3**	
Սննդամթերք և ոչ ալկոհոլային խմիչք	6.2	2.42
Ալկոհոլային խմիչք, ծխախոտային արտադրատեսակներ	7.5	0.37
Հագուստ և կոշիկ	4.6	0.13
Բնակարանային ծառայություններ, ջուր, էլեկտրաէներգիա, գազ և վառելիքի այլ տեսակներ	2.1	0.35
Տնային գործածության առարկաներ, կենցաղային տեխնիկա և բնակարանների խնամքի ամենօրյա գործունեություն	2.2	0.11
Առողջապահություն	3.3	0.34
Տրանսպորտ	2.8	0.20
Կապ	0.2	0.01
Հանգիստ և մշակույթ	0.8	0.01
Կրթություն	2.1	0.05
Ռեստորաններ և հյուրանոցներ	4.7	0.09
Տարբեր ապրանքներ և ծառայություններ	3.9	0.21

ԲՆԱԿԱՆՈՆ ԳՆԱՁ [4,5]

ժամանակաշրջան	2023	2024	2025	2026
նախորդ ամսվա նկատմամբ (%)				
Հունվար	0.2	0.0	0.2	0.4
Փետրվար	0.1	-0.3	0.0	0.2
Մարտ	-0.1	-0.2	0.2	0.2
Ապրիլ	0.0	-0.1	0.3	0.5
Մայիս	-0.1	-0.1	0.3	0.4
Հունիս	-0.2	0.0	0.4	0.2
Հուլիս	0.0	0.0	0.4	0.1
Օգոստոս	0.2	0.2	0.4	0.5
Սեպտեմբեր	0.2	0.7	0.4	0.4
Հոկտեմբեր	0.4	0.3	0.5	
Նոյեմբեր	0.1	0.2	0.4	
Դեկտեմբեր	0.1	0. 1	0.7	
նախորդ տարվա նույն ամսվա նկատմամբ (%)				
Հունվար	7.9	0.5	1.0	4.4
Փետրվար	7.3	0.1	1.3	4.6
Մարտ	6.0	0.1	1.7	4.6
Ապրիլ	4.6	0.0	2.1	4.8
Մայիս	3.8	0.0	2.5	5.0
Հունիս	2.5	0.3	2.9	4.8
Հուլիս	1.7	0.3	3.3	4.5
Օգոստոս	1.5	0.3	3.5	4.7
Սեպտեմբեր	1.1	0.7	3.2	4.7
Հոկտեմբեր	1.2	0.6	3.4	
Նոյեմբեր	1.0	0.8	3.6	
Դեկտեմբեր	0.7	0. 8	4.2	

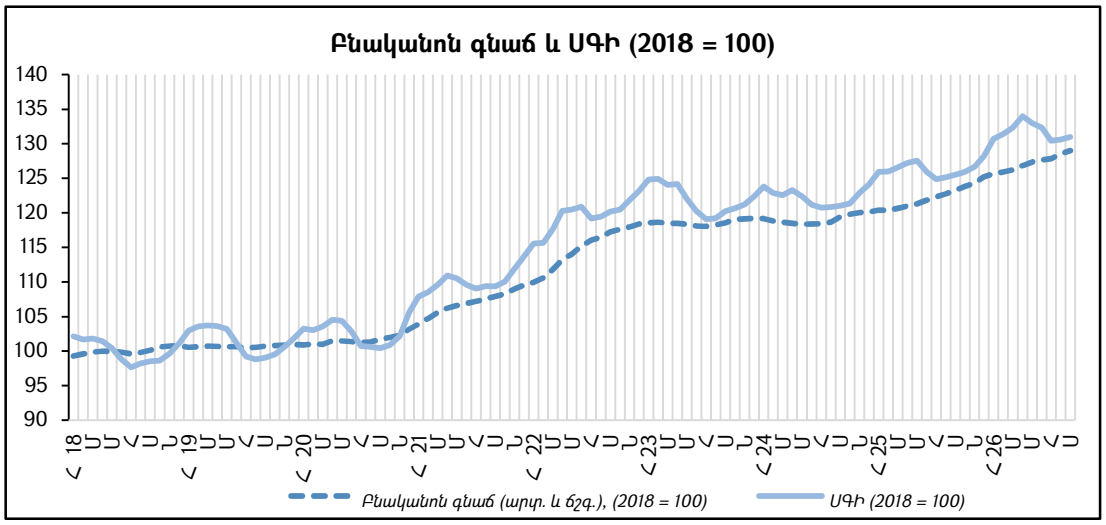

ԲՆԱԿԱՆՈՆ ԳՆԱՃԻՆ ԱՄԵՆԱՄԵԾ ՆՊԱՍՏՈՒՄՆ ՈՒՆԵՑՈՂ ԱՊՐԱՆՔԱՏԵՍԱԿՆԵՐԸ [4,5]

Անվանում	2026 թ. սեպտեմբերը 2025 թ. սեպտեմբերի նկատմամբ (%)	Նպաստումը բնականոն գնաճին (տոկոսային կետ)
Բնականոն գնաճ, այդ թվում՝	**4.7**	
Միս տավարի և հորթի՝ ոսկորով՝ թարմ կամ պաղեցրած (Կ)	23.0	1.13
Փաստացի վճարվող վարձավճար բնակարան վարձակալողի կողմից լրացուցիչ բնակատեղիների համար (Ծ)	8.5	0.31
Պանիր կովի կաթից (Կ)	9.0	0.16
Ծխագլանակներ ֆիլտրով՝ հայրենական արտադրության (Կ)	6.2	0.15
Բենզին (Կ)	11.4	0.14
Էնդոկրինոլոգիական ծառայություններ (Ծ)	13.4	0.12
Բուսական յուղ արևածաղկի (Կ)	9.5	0.11
Հաց ցորենի՝ բարձր տեսակի (Կ)	2.1	0.11
Հավի միս (ամբողջական հավ)՝ թարմ, պաղեցրած (Կ)	5.9	0.11
Լվացքի փոշի ավտոմատ մեքենայի համար (Կ)	5.1	0.10
Օղի հայրենական արտադրության (Կ)	14.6	0.09
Ծխագլանակներ ֆիլտրով՝ այլ երկրների արտադրության (Կ)	8.2	0.09
Թթվասեր (Կ)	8.8	0.09
Օդային տրանսպորտի միջազգային չվերթեր իրականացնող ծառայություններ (Ծ)	4.8	0.09
Իշխան՝ թարմ կամ պաղեցրած (Կ)	-18.1	-0.11

[1] Էլեկտրաէներգիայի արտադրության ծավալներում ներառված են նաև էլեկտրաէներգիայի փոխհոսքերի մասով ինքնավար արտադրողների կողմից արտադրված էլեկտրաէներգիայի ծավալները:

[2] Ըստ ՀՀ ԿԲ հաշվարկների՝ ՀՀ վիճակագրական կոմիտեի նախնական տվյալների հիման վրա:

[3] Ըստ ՀՀ վիճակագրական կոմիտեի x-13Arima -seats մեթոդով կատարված հաշվարկների:

[4] Ըստ ՀՀ ԿԲ հաշվարկների՝ ՀՀ վիճակագրական կոմիտեի տվյալների հիման վրա:

[5] Արտաքսման և ճշգրտման եղանակով հաշվարկված:

ԱՊՐԱՆՔՆԵՐԻ ԱՐՏԱՀԱՆՈՒՄ ԵՎ ՆԵՐՄՈՒԾՈՒՄ

Անվանում	2026 թ. հունվար-սեպտեմբեր (մլն ԱՄՆ դոլար)	2026 թ. հունվար - սեպտեմբերը 2025 թ. հունվար - սեպտեմբերի նկատմամբ (%)	2026 թ. սեպտեմբեր (մլն ԱՄՆ դոլար)	2026 թ. սեպտեմբերը 2025 թ. սեպտեմբերի նկատմամբ (%)
Արտահանում (FOB)	5163.1	92.0	543.0	81.4
Ներմուծում (CIF)	9790.3	109.5	1101.1	107.2
Առևտրային հաշվեկշիռ	-4627.2	139.0	-558.1	155.1

ԸՍՏ ԵՐԿՐՆԵՐԻ ՀՀ ԲԱՆԿԱՅԻՆ ՀԱՄԱԿԱՐԳԻ ՄԻՋՈՑՈՎ ՖԻԶԻԿԱԿԱՆ ԱՆՁԱՆՑ ՓՈԽԱՆՑՈՒՄՆԵՐԸ

հազար ԱՄՆ դոլար

Երկիր	2025					
	Սեպտեմբեր			Հունվար- Սեպտեմբեր		
	Ներհոսք	Արտահոսք	Զուտ ներհոսք	Ներհոսք	Արտահոսք	Զուտ ներհոսք
Ռուսաստանի Դաշնություն	323480	90702	232778	2726898	564791	2162107
ԱՄՆ	68225	46959	21266	528268	421792	106476
Ուկրաինա	29	774	-745	721	6075	-5354
Ղազախստան	6494	1254	5240	35004	23759	11245
Գերմանիա	8704	8381	323	70405	91019	-20614
Իսպանիա	3618	13306	-9688	25529	133871	-108342
Ֆրանսիա	5153	7929	-2777	40133	65421	-25289
ԱՄԷ	9920	52619	-42699	79019	473768	-394749
Չինաստան	419	10094	-9675	5098	74752	-69654
Թուրքիա	237	660	-423	1256	6535	-5279
Այլ երկրներ	81162	138644	-57482	740089	1365193	-625104
Ընդամենը	**507441**	**371324**	**136117**	**4252419**	**3226977**	**1025442**

հազար ԱՄՆ դոլար

Երկիր	2026					
	Սեպտեմբեր			Հունվար- Սեպտեմբեր		
	Ներհոսք	Արտահոսք	Զուտ ներհոսք	Ներհոսք	Արտահոսք	Զուտ ներհոսք
Ռուսաստանի Դաշնություն	430978	90429	340548	3853553	471348	3382206
ԱՄՆ	68389	74834	-6444	608932	525994	82939
Ուկրաինա	92	765	-672	593	6730	-6138
Ղազախստան	36750	2230	34520	83418	44774	38644
Գերմանիա	7653	11772	-4119	80545	98983	-18438
Իսպանիա	3159	16117	-12959	36455	151786	-115331
Ֆրանսիա	6169	7720	-1551	46352	93783	-47430
ԱՄԷ	20367	48778	-28411	156292	457430	-301138
Չինաստան	547	12546	-11999	4672	104418	-99745
Թուրքիա	140	475	-335	2212	7996	-5784
Այլ երկրներ	77189	179504	-102315	746226	1447526	-701301
Ընդամենը	**651434**	**445169**	**206264**	**5619251**	**3410767**	**2208483**

ԸՍՏ ԵՐԿՐՆԵՐԻ ՀՀ ԲԱՆԿԱՅԻՆ ՀԱՄԱԿԱՐԳԻ ՄԻՋՈՑՈՎ ՖԻԶԻԿԱԿԱՆ ԱՆՁԱՆՑ ՓՈԽԱՆՑՈՒՄՆԵՐԸ

մլն ՀՀ դրամ

Երկիր	2025					
	Սեպտեմբեր			Հունվար- Սեպտեմբեր		
	Ներհոսք	Արտահոսք	Զուտ ներհոսք	Ներհոսք	Արտահոսք	Զուտ ներհոսք
Ռուսաստանի Դաշնություն	123829	34720	89110	1059445	219053	840392
ԱՄՆ	26119	17975	8144	205016	164172	40844
Ուկրաինա	11	296	-285	279	2357	-2078
Ղազախստան	2486	480	2006	13578	9270	4308
Գերմանիա	3332	3209	123	27350	35415	-8065
Իսպանիա	1385	5094	-3709	9903	51997	-42094
Ֆրանսիա	1972	3036	-1064	15568	25396	-9828
ԱՄԷ	3797	20140	-16343	30645	184514	-153869
Չինաստան	160	3864	-3704	1979	29049	-27069
Թուրքիա	91	253	-162	488	2531	-2043
Այլ երկրներ	31073	53078	-22005	287346	531076	-243730
Ընդամենը	**194255**	**142144**	**52111**	**1651599**	**1254830**	**396769**

մլն ՀՀ դրամ

Երկիր	2026					
	Սեպտեմբեր			Հունվար- Սեպտեմբեր		
	Ներհոսք	Արտահոսք	Զուտ ներհոսք	Ներհոսք	Արտահոսք	Զուտ ներհոսք
Ռուսաստանի Դաշնություն	156324	33032	123292	1425006	174961	1250045
ԱՄՆ	24864	27206	-2342	226021	195479	30542
Ուկրաինա	33	278	-244	221	2496	-2275
Ղազախստան	13361	811	12551	30675	16639	14036
Գերմանիա	2782	4284	-1502	29931	36725	-6794
Իսպանիա	1150	5858	-4708	13481	56327	-42846
Ֆրանսիա	2243	2807	-564	17204	34856	-17651
ԱՄԷ	7405	17732	-10327	57953	169671	-111718
Չինաստան	199	4561	-4362	1728	38657	-36929
Թուրքիա	51	173	-122	825	2978	-2153
Այլ երկրներ	28069	65269	-37200	276996	536099	-259103
Ընդամենը	**236481**	**162010**	**74471**	**2080040**	**1264887**	**815153**

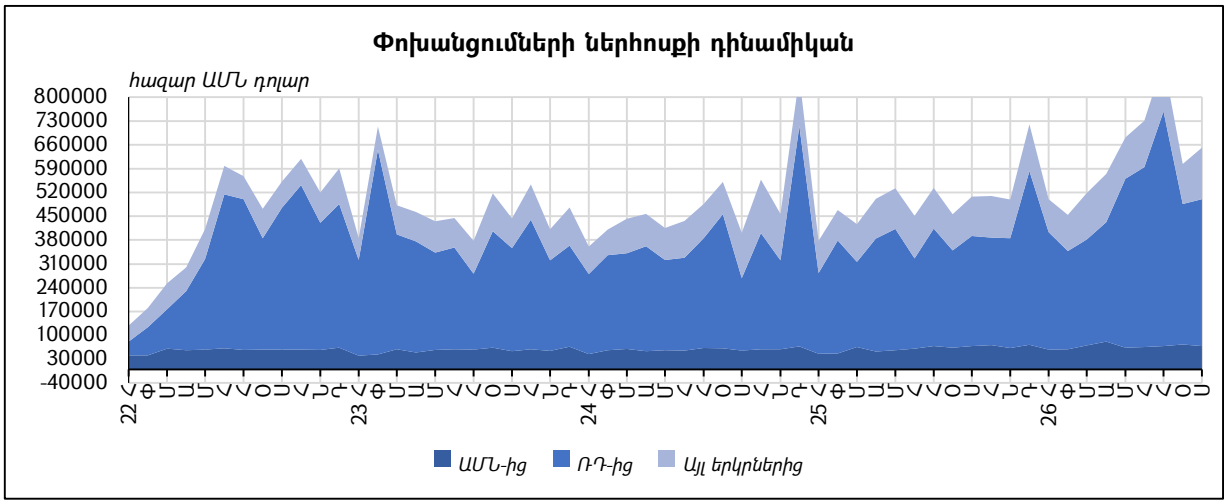

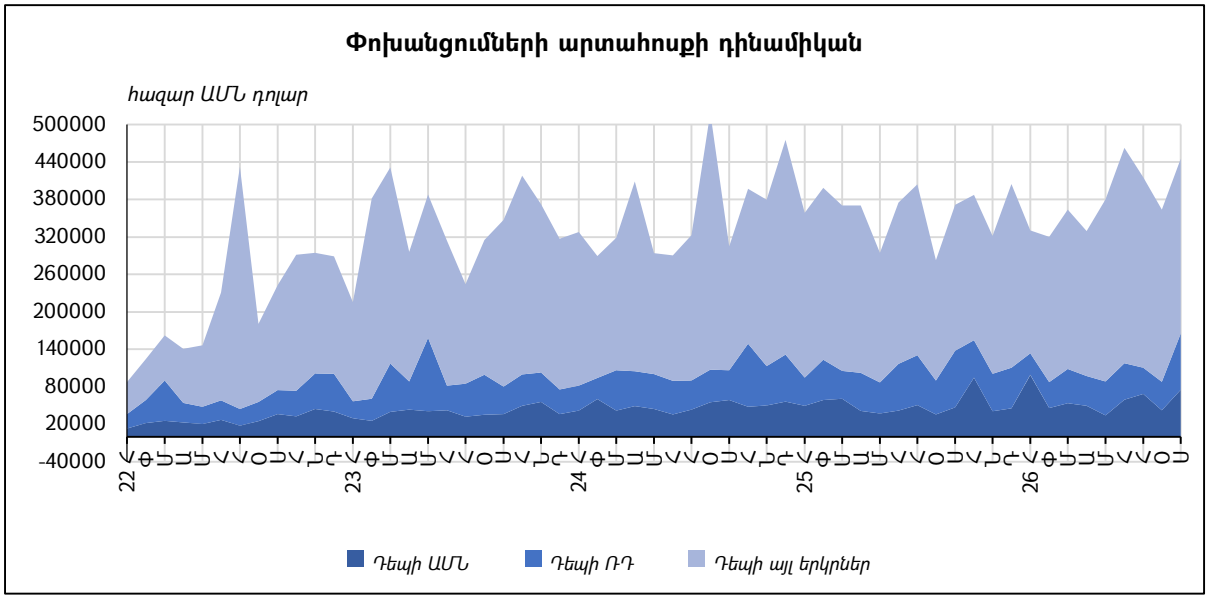

ԻՐԱԿԱՆ ԵՎ ԱՆՎԱՆԱԿԱՆ ԱՐԴՅՈՒՆԱՎԵՏ ՓՈԽԱՐԺԵՔ (ԻՆԴԵՔՍ) [1,2,3,4]

2025	Հ	Փ	Մ	Ա	Մ	Հ	Հ	Օ	Ս	Հ	Ն	Դ
Իրական արդյունավետ փոխարժեք, ինդեքս (2010=100)	284.4	273.2	267.2	262.5	259.3	253.9	250.3	254.0	257.9	255.6	256.8	258.1
Անվանական արդյունավետ փոխարժեք, ինդեքս (2010=100)	403.9	390.2	380.6	375.1	370.9	369.4	369.3	374.3	380.4	378.7	378.9	377.6
2026	Հ	Փ	Մ	Ա	Մ	Հ	Հ	Օ	Ս	Հ	Ն	Դ
Իրական արդյունավետ փոխարժեք, ինդեքս (2010=100)	268.3	267.1	274.6	271.9	267.8	266.8	270.2	278.8	283.5			
Անվանական արդյունավետ փոխարժեք, ինդեքս (2010=100)	380.4	380.3	389.6	384.0	383.0	385.8	398.0	410.7	418.2			

[1] 2023 թվականին իրականացվել են արդյունավետ փոխարժեքի հաշվարկման մեթոդաբանական փոփոխություններ: Մասնավորապես՝ 5 տարվա ամրագրված միջինները փոխարինվել են 3 տարվա սահող միջիններով: 2023 թվականի համար արդյունավետ փոխարժեքի հաշվարկման մեջ օգտագործվել են 2020–2022 թթ. արտաքին առևտրաշրջանառության փվյալների հիման վրա հաշվարկված միջին կշիռները:

[2] Հաշվարկում ընդգրկվել են ՀՀ ամբողջ արտաքին առևտրաշրջանառության առնվազն 85% ծածկույթ ապահովող երկրների փվյալները: Հաշվարկներում ներառված չէ ոչ առևտրային բնույթի և պատվիրատուի հումքով կատարվող առևտրաշրջանառությունը, ինչպես նաև ծառայությունների արտահանման և ներմուծման ծավալները՝ պայմանավորված ըստ երկրների փվյալների բացակայությամբ:

[3] Բոլոր փվյալները ներկայացված են ըստ ՀՀ ԿԲ գնահատումների և պարբերաբար ենթակա են վերանայման:

[4] Ինդեքսի աճը նշանակում է արժևորում:

ՀԱՅԱՍՏԱՆԻ ՀԱՆՐԱՊԵՏՈՒԹՅԱՆ ՄԻՋԱԶԳԱՅԻՆ ՊԱՀՈՒՍՏՆԵՐԻ ԿԱՌՈՒՑՎԱԾՔԸ

մլն ԱՄՆ դոլար

Ցուցանիշներ	2025	2026								
	Դ [2]	Հ	Փ	Մ [2]	Ա	Մ	Հ [2]	Հ	Օ	Ս [3]
Համախառն միջազգային պահուստներ	**5088.3**	**5185.5**	**5520.7**	**5543.6**	**5723.7**	**5862.6**	**5898.9**	**6188.6**	**6532.1**	**6659.3**
Ոսկի	0.0	0.0	0.0	0.0	0.0	0.0	0.0	0.0	0.0	0.0
ՀՓԻ ԱՄՀ-ում	1.3	17.7	10.4	1.6	17.8	15.3	1.2	17.1	10.3	1.5
Պահուստային դիրքը ԱՄՀ-ում	0.2	0.2	0.2	0.2	0.2	0.2	0.2	0.2	0.2	0.2
Արտարժույթ[1]	5086.8	5167.6	5510.1	5541.8	5705.7	5847.1	5897.6	6171.3	6521.6	6657.5

[1] *Ընդգրկված են միայն փոխարկելի արտարժույթով ակտիվները:*

[2] *Ներառված են ՀՀ ԿԲ եզրափակիչ շրջանառության գործառնությունները:*

[3] *Տվյալները նախնական են: Ներառված չեն ՀՀ ԿԲ եզրափակիչ շրջանառության գործառնությունները:*

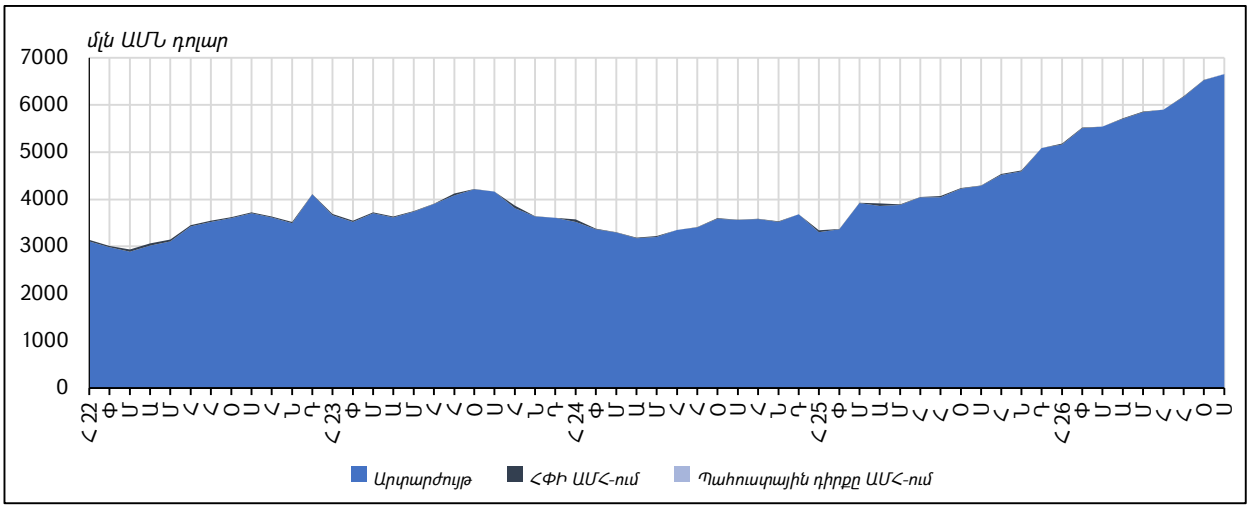

ՀՀ ԿԵՆՏՐՈՆԱԿԱՆ ԲԱՆԿԻ ԱՐՏԱՔԻՆ ՊԱՐՏԱՎՈՐՈՒԹՅՈՒՆՆԵՐԻ ԿԱՌՈՒՑՎԱԾՔԸ [1]

մլն ԱՄՆ դոլար

Ցուցանիշներ	2025	2026								
	Դ [2]	Հ	Փ	Մ [2]	Ա	Մ	Հ [2]	Հ	Օ	Ս [3]
Համախառն արտաքին պարտավորություններ	**802.2**	**796.2**	**796.9**	**791.7**	**860.7**	**798.2**	**768.2**	**762.5**	**768.3**	**765.9**
ԱՄՀ վարկ	37.4	37.8	33.0	32.6	28.6	28.4	22.9	23.0	18.7	18.5
ՀՓԻ տեղաբաշխում	291.1	294.2	291.5	288.3	291.6	289.6	288.1	289.7	290.7	288.7
Այլ վարկեր	456.1	455.2	455.8	453.7	453.5	444.6	442.2	440.2	449.8	453.9
Այլ պարտավորություններ	17.5	8.8	16.7	17.1	87.0	35.6	15.0	9.5	9.2	4.7

[1] *Ընդգրկված են փոխարկելի արտարժույթով և ՀՀ դրամով պարտավորությունները:*

[2] *Ներառված են ՀՀ ԿԲ եզրափակիչ շրջանառության գործառնությունները:*

[3] *Տվյալները նախնական են: Ներառված չեն ՀՀ ԿԲ եզրափակիչ շրջանառության գործառնությունները:*

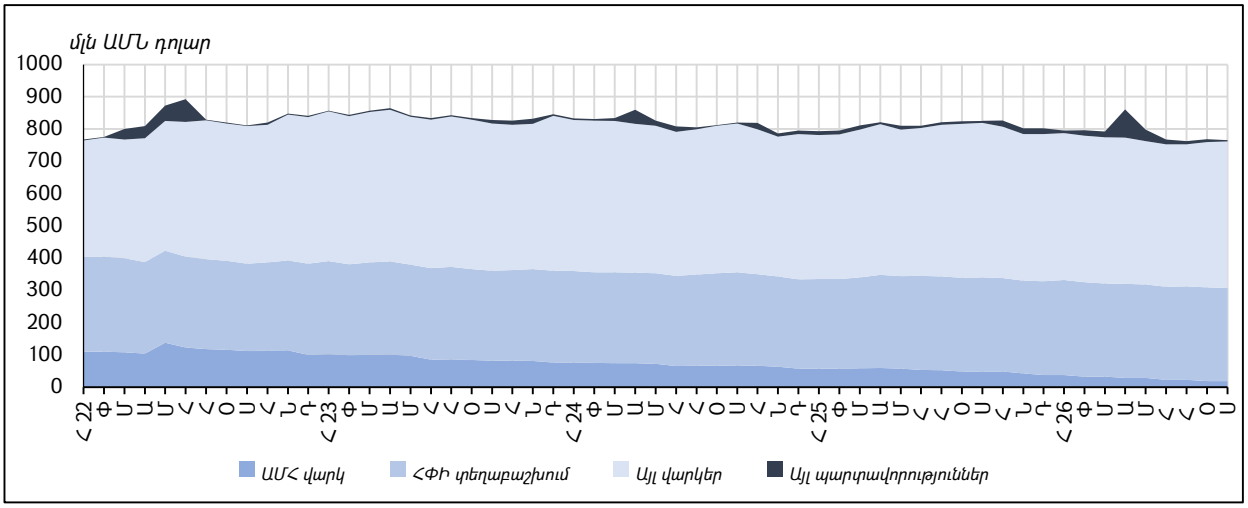

ԿԵՆՏՐՈՆԱԿԱՆ ԲԱՆԿԻ ԵՎ ԳԱՆՁԱՊԵՏԱՐԱՆԻ ՓՈԽՀԱՐԱԲԵՐՈՒԹՅՈՒՆՆԵՐԸ

մլն ՀՀ դրամ

	Պահանջներ Կառավարության նկատմամբ	Պարտավորություններ Կառավարության նկատմամբ	Զուտ պահանջներ Կառավարության նկատմամբ
	Պետական պարտատոմսեր	Կառավարության ավանդներ և հաշիվներ (ներառյալ ԾԻԳ-երի միջոցները)	
2025			
Դեկտեմբեր	7804	497341	**-489537**
2026			
Հունվար	7923	659582	**-651659**
Փետրվար	7873	661888	**-654015**
Մարտ	7736	671243	**-663508**
Ապրիլ	7660	553134	**-545474**
Մայիս	7734	541980	**-534247**
Հունիս	7812	534557	**-526745**
Հուլիս	7885	554280	**-546394**
Օգոստոս	7715	569206	**-561491**
Սեպտեմբեր	7656	634764	**-627108**

ՓՈՂԻ ԱԳՐԵԳԱՏՆԵՐ ԵՎ ՓՈՂԻ ԲԱԶՄԱՐԿԻՉՆԵՐ

	Փողի բազա [1] (մլն ՀՀ դրամ)	Շրջանառությունում կանխիկ դրամ (մլն ՀՀ դրամ)	Ցպահանջ ավանդներ դրամով (մլն ՀՀ դրամ)	M1 [2] (մլն ՀՀ դրամ)	Ժամկետային ավանդներ դրամով (մլն ՀՀ դրամ)	M2 [3] (մլն ՀՀ դրամ)	Արտարժույթով ավանդներ (մլն ՀՀ դրամ)	M2X [4] (մլն ՀՀ դրամ)	Փողի բազմարկիչ [5]	Դրամային բազմարկիչ [6]
2025										
Դեկտեմբեր	2072934	993954	1679532	2673485	2277176	4950661	1986764	6937425	3.35	3.61
2026										
Հունվար	1932415	949544	1576879	2526423	2345602	4872025	1950386	6822411	3.53	3.79
Փետրվար	1989920	939651	1585956	2525607	2428895	4954502	1930640	6885142	3.46	3.76
Մարտ	2037685	934403	1594185	2528588	2486650	5015238	1968178	6983416	3.43	3.77
Ապրիլ	2038426	961772	1690515	2652287	2516463	5168750	1968320	7137070	3.50	3.92
Մայիս	2068847	1007394	1715900	2723294	2573021	5296315	2044094	7340409	3.55	3.92
Հունիս	2203771	1023603	1794293	2817896	2615817	5433713	2085371	7519084	3.41	3.70
Հուլիս	2109436	1051283	1866843	2918126	2677898	5596024	2092025	7688049	3.64	4.05
Օգոստոս	2228310	1064969	1893261	2958230	2753861	5712091	2189900	7901991	3.55	3.89
Սեպտեմբեր	2267646	1068655	1922718	2991373	2836833	5828206	2322527	8150733	3.59	3.89

[1] Փողի բազան ընդգրկում է ԿԲ-ից դուրս կանխիկ ՀՀ դրամը, ՀՀ ԿԲ-ում առևտրային բանկերի թղթակցային հաշիվները (դրամով և արտարժույթով) և ռեզիդենտների այլ հաշիվներ (դրամով և արտարժույթով):

[2] M1-ն ընդգրկում է շրջանառությունում կանխիկ ՀՀ դրամը և ռեզիդենտների՝ ՀՀ դրամով ցպահանջ ավանդները (ներառյալ հաշիվները) և փոխառությունները:

[3] M2-ը դրամային զանգվածն է, ընդգրկում է M1-ը և ռեզիդենտների՝ ՀՀ դրամով ժամկետային ավանդները և փոխառությունները:

[4] M2X-ը փողի զանգվածն է, ընդգրկում է M2-ը և ռեզիդենտների՝ արտարժույթով ավանդները (ներառյալ հաշիվները) և փոխառությունները:

[5] Փողի զանգվածի (M2X) և փողի բազայի հարաբերակցությունն ամսվա վերջի դրությամբ:

[6] Դրամային զանգվածի (M2) և փողի բազայի դրամային բաղադրիչների հանրագումարի հարաբերակցությունն ամսվա վերջի դրությամբ:

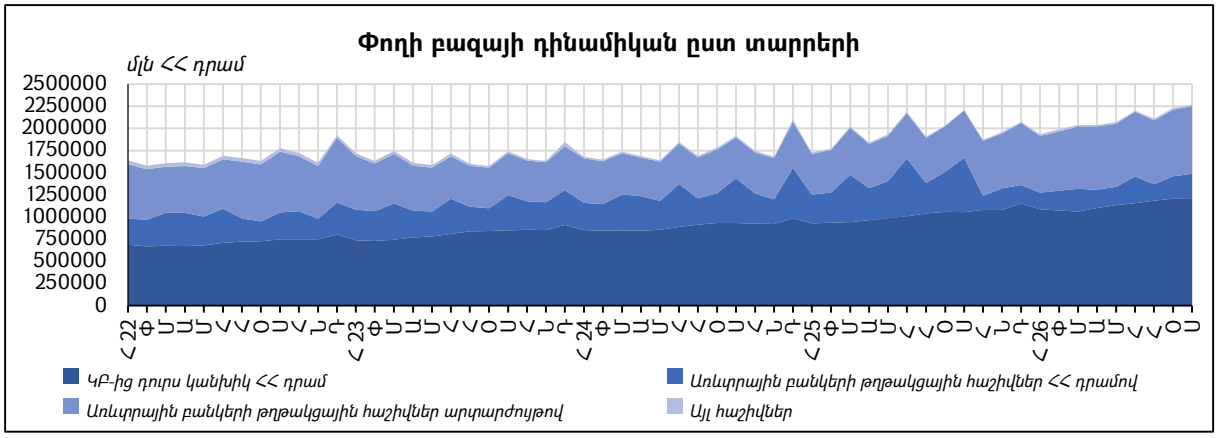
Փողի բազայի դինամիկան ըստ տարրերի
մլն ՀՀ դրամ
2500000
2250000
2000000
1750000
1500000
1250000
1000000
750000
500000
250000
0
ՀՀ-ից դուրս կանխիկ ՀՀ դրամ
Առևտրային բանկերի թղթակցային հաշիվներ ՀՀ դրամով
Առևտրային բանկերի թղթակցային հաշիվներ արտարժույթով
Այլ հաշիվներ

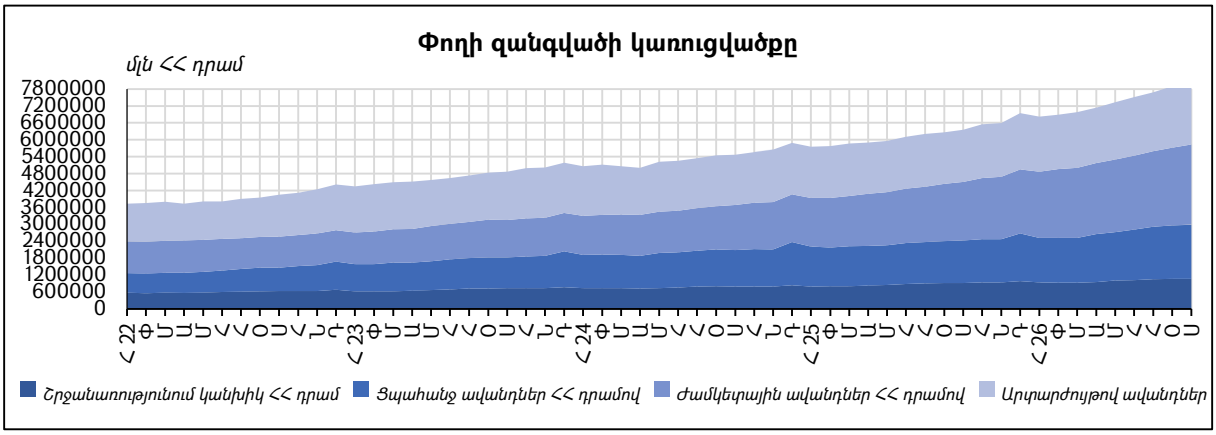
Փողի զանգվածի կառուցվածքը
մլն ՀՀ դրամ
7800000
7200000
6600000
6000000
5400000
4800000
4200000
3600000
3000000
2400000
1800000
1200000
600000
0
Շրջանառությունում կանխիկ ՀՀ դրամ
Ցպահանջ ավանդներ ՀՀ դրամով
Ժամկետային ավանդներ ՀՀ դրամով
Արտարժույթով ավանդներ

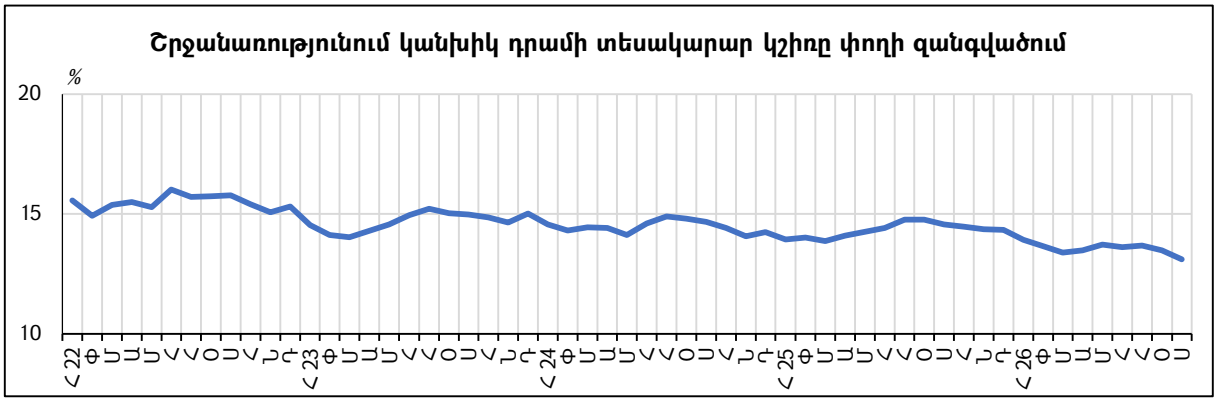
Շրջանառությունում կանխիկ դրամի տեսակարար կշիռը փողի զանգվածում
%
20
15
10

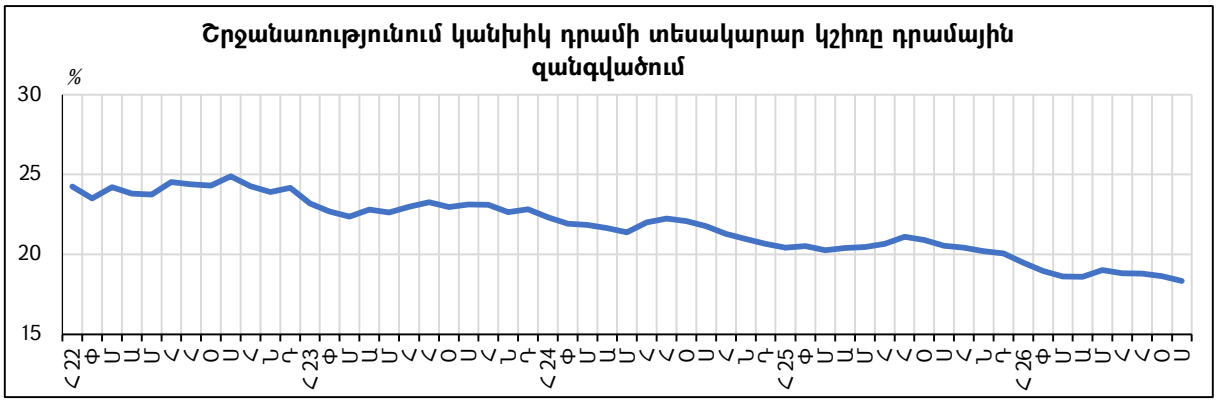
Շրջանառությունում կանխիկ դրամի տեսակարար կշիռը դրամային զանգվածում
%
30
25
20
15

ՍԵԶՈՆԱՅՆՈՐԵՆ ՀԱՐԹԵՑՎԱԾ ՓՈՂԻ ԱԳՐԵԳԱՏՆԵՐ [1]

մլն ՀՀ դրամ

ժամկետ	Փողի բազա	Շրջանառությունում կանխիկ ՀՀ դրամ	M1	M2	M2X
2025					
Հունվար	1762136	814481	2225093	3928414	5738085
Փետրվար	1859467	831724	2239750	3974433	5775461
Մարտ	1981983	838563	2262908	4053121	5876554
Ապրիլ	1913250	857505	2313489	4133185	6029785
Մայիս	2011052	869288	2312303	4177833	6040481
Հունիս	2071910	879963	2355156	4280034	6167146
Հուլիս	1967915	896652	2363281	4341705	6230830
Օգոստոս	2044141	905658	2374532	4417087	6272958
Սեպտեմբեր	2063270	913313	2428021	4510603	6372497
Հոկտեմբեր	1906208	932763	2461999	4605184	6500699
Նոյեմբեր	2036874	945372	2472704	4692462	6560189
Դեկտեմբեր	1896215	957675	2491368	4808889	6691962
2026					
Հունվար	1982231	961872	2529063	4865737	6794395
Փետրվար	2075590	962529	2577322	4972408	6884987
Մարտ	2015444	962032	2578669	5050212	6998660
Ապրիլ	2103801	986227	2712527	5210078	7239421
Մայիս	2121482	1027002	2769012	5316718	7372735
Հունիս	2087202	1021536	2814567	5439099	7541126
Հուլիս	2157775	1029968	2884957	5584694	7678269
Օգոստոս	2200217	1042131	2920116	5690131	7867143
Սեպտեմբեր	2124088	1054267	2980268	5817965	8152471

[1] Փողի ագրեգատները ներկայացված են սեզոնայնությունից զտված տեսքով, ընդ որում, յուրաքանչյուր տարի փողի ագրեգատների հարթեցված շարքերը վերանայվում են և հրապարակվում «ՀՀ ԿԲ տեղեկագիր» ամենամսյա պարբերականի տարվա առաջին համարում: Շարքերի սեզոնային հարթեցումն իրականացվել է՝ օգտագործելով Census X-13-ARIMA հարթեցման եղանակը:

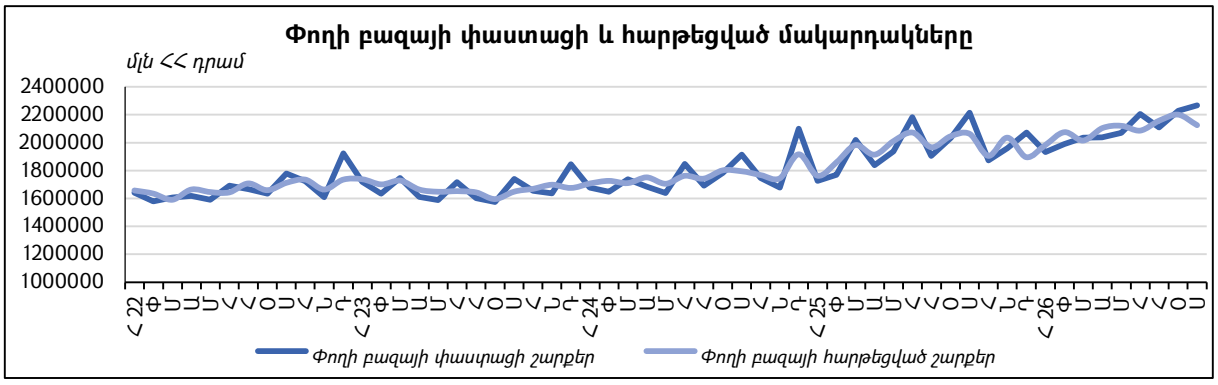
Փողի բազայի փաստացի և հարթեցված մակարդակները
մլն ՀՀ դրամ
2400000
2200000
2000000
1800000
1600000
1400000
1200000
1000000
Փողի բազայի փաստացի շարքեր
Փողի բազայի հարթեցված շարքեր

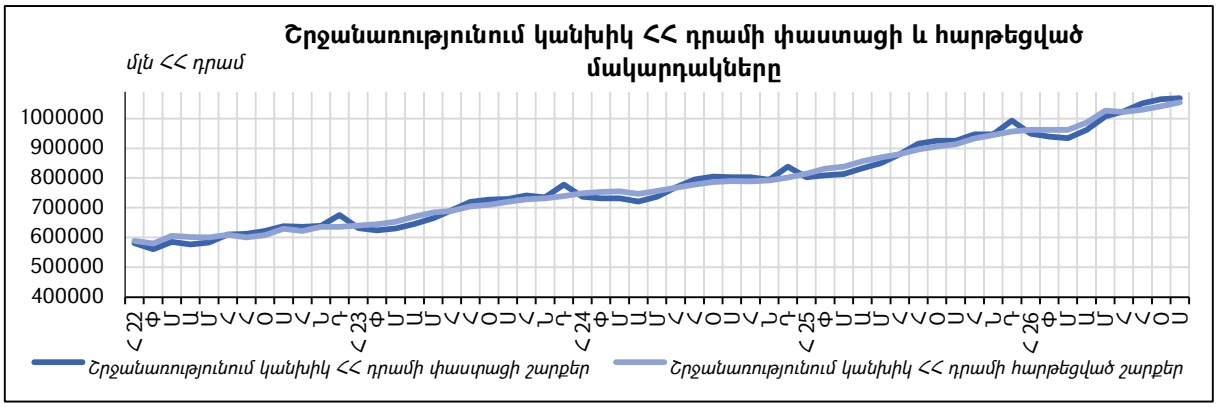
Շրջանառությունում կանխիկ ՀՀ դրամի փաստացի և հարթեցված մակարդակները
մլն ՀՀ դրամ
1000000
900000
800000
700000
600000
500000
400000
Շրջանառությունում կանխիկ ՀՀ դրամի փաստացի շարքեր
Շրջանառությունում կանխիկ ՀՀ դրամի հարթեցված շարքեր

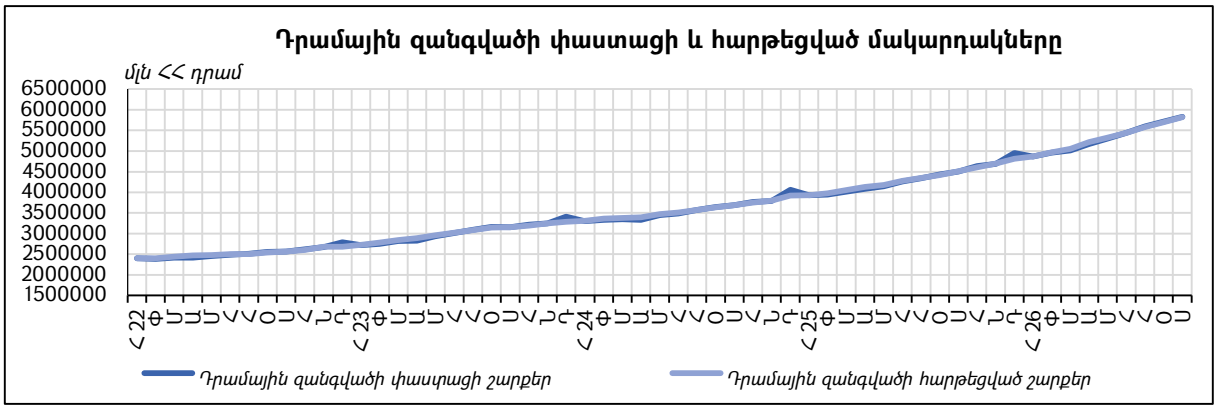
Դրամային զանգվածի փաստացի և հարթեցված մակարդակները
մլն ՀՀ դրամ
6500000
6000000
5500000
5000000
4500000
4000000
3500000
3000000
2500000
2000000
1500000
Դրամային զանգվածի փաստացի շարքեր
Դրամային զանգվածի հարթեցված շարքեր

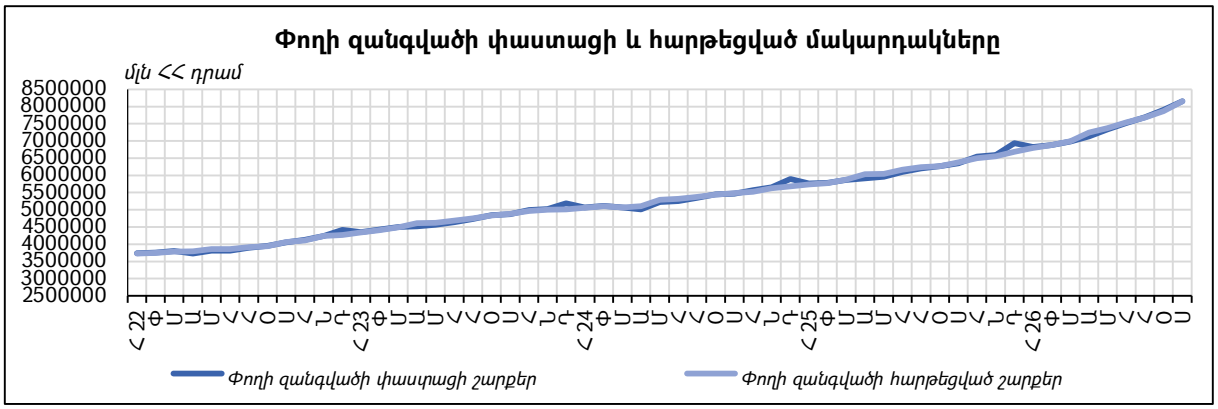
Փողի զանգվածի փաստացի և հարթեցված մակարդակները
մլն ՀՀ դրամ
8500000
8000000
7500000
7000000
6500000
6000000
5500000
5000000
4500000
4000000
3500000
3000000
2500000
Փողի զանգվածի փաստացի շարքեր
Փողի զանգվածի հարթեցված շարքեր

ՀՀ ԿԵՆՏՐՈՆԱԿԱՆ ԲԱՆԿԻ ԱՄՓՈՓ ՑՈՒՑԱՆԻՇՆԵՐ

մլն ՀՀ դրամ

ՑՈՒՑԱՆԻՇՆԵՐ	2025	2026								
	Դ [2]	Հ	Փ	Մ [2]	Ա	Մ	Հ [2]	Հ	Օ	Ս [3]
(մնացորդը ժամանակահատվածի վերջի դրությամբ)										
ԶՈՒՏ ՄԻՋԱԶԳԱՅԻՆ ՊԱՀՈՒՍՏՆԵՐ [1]	***1634569***	***1661981***	***1780876***	***1792227***	***1803090***	***1864599***	***1887546***	***1987029***	***2100738***	***2138291***
ԶՈՒՏ ՆԵՐՔԻՆ ԱԿՏԻՎՆԵՐ	***438365***	***270434***	***209044***	***245458***	***235337***	***204248***	***316226***	***122407***	***127571***	***129356***
Կառավարություն	-489537	-651659	-654015	-663508	-545474	-534247	-526745	-546394	-561491	-627108
Բանկեր	518944	509299	440923	481442	346305	290822	396056	219623	232946	290188
այդ թվում՝ ռեպո համաձայնագրեր	536693	239589	147581	220248	125523	25018	200230	0	4004	0
ՀՀ ԿԲ-ի կողմից արտարժույթի ներգրավման սվոպ	0	0	0	0	0	0	0	0	0	0
Դրամական միջոցների ներգրավում (-)	-309185	-15704	0	-36005	-57008	-8003	-88012	-61008	-54007	-5001
Դրամական միջոցների ներգրավման սակարկություններ (-)	0	0	0	0	0	0	0	0	0	0
Հակադարձ ռեպո (-)	0	0	0	0	0	0	0	0	0	0
ՀՀ ԿԲ-ի կողմից արտարժույթի տրամադրման սվոպ (-)	0	0	0	0	0	0	0	0	0	0
ՀՀ ԿԲ-ի կողմից թողարկված արժեթղթեր (-)	0	0	0	0	0	0	0	0	0	0
Զուտ այլ ակտիվներ	408958	412794	422137	427524	434505	447673	446915	449178	456116	466276
ՓՈՂԻ ԲԱԶԱ	***2072934***	***1932415***	***1989920***	***2037685***	***2038426***	***2068847***	***2203771***	***2109436***	***2228310***	***2267646***
ԿԲ-ից դուրս կանխիկ ՀՀ դրամ	1152023	1087308	1072362	1061820	1099361	1136450	1154601	1185755	1206425	1203239
Առևտրային բանկերի թղթակցային հաշիվներ ՀՀ դրամով	211018	188150	225827	257435	207876	202454	304558	184613	252346	284445
Առևտրային բանկերի թղթակցային հաշիվներ արտարժույթով	699200	641477	666435	704351	715272	713516	727958	723384	754985	763733
Այլ հաշիվներ	10694	15480	25296	14079	15917	16428	16653	15683	14553	16230
Այլ հաշիվներ ՀՀ դրամով	6578	10644	20053	9398	10220	11504	9703	10524	9320	10158
Այլ հաշիվներ արտարժույթով	4116	4836	5243	4681	5697	4924	6950	5159	5234	6073
(փոփոխություններ նախորդ ժամանակահատվածի նկատմամբ)										
ԶՈՒՏ ՄԻՋԱԶԳԱՅԻՆ ՊԱՀՈՒՍՏՆԵՐ	-	***27412***	***118895***	***11351***	***10863***	***61510***	***22946***	***99484***	***113709***	***37552***
ԶՈՒՏ ՆԵՐՔԻՆ ԱԿՏԻՎՆԵՐ	-	***-167931***	***-61390***	***36414***	***-10121***	***-31089***	***111978***	***-193819***	***5164***	***1784***
Կառավարություն	-	-162122	-2356	-9492	118034	11227	7502	-19650	-15096	-65617
Բանկեր	-	-9645	-68376	40519	-135137	-55483	105234	-176432	13323	57242
այդ թվում՝ ռեպո համաձայնագրեր	-	-297104	-92008	72668	-94726	-100504	175212	-200230	4004	-4004
Դրամական միջոցների ներգրավում (-)	-	-293480	-15704	36005	21003	-49005	80009	-27004	-7001	-49007
Դրամական միջոցների ներգրավման սակարկություններ (-)	-	0	0	0	0	0	0	0	0	0
ՀՀ ԿԲ-ի կողմից թողարկված արժեթղթեր (-)	-	0	0	0	0	0	0	0	0	0
Զուտ այլ ակտիվներ	-	3836	9343	5387	6981	13168	-758	2263	6938	10160
ՓՈՂԻ ԲԱԶԱ	-	***-140519***	***57505***	***47765***	***742***	***30421***	***134924***	***-94335***	***118873***	***39337***
ԿԲ-ից դուրս կանխիկ ՀՀ դրամ	-	-64715	-14946	-10542	37542	37088	18152	31154	20670	-3186
Առևտրային բանկերի թղթակցային հաշիվներ ՀՀ դրամով	-	-22868	37677	31608	-49559	-5422	102105	-119945	67732	32099
Առևտրային բանկերի թղթակցային հաշիվներ արտարժույթով	-	-57723	24958	37915	10921	-1756	14442	-4574	31601	8747
Այլ հաշիվներ	-	4786	9816	-11217	1838	511	226	-970	-1130	1677
Այլ հաշիվներ ՀՀ դրամով	-	4066	9409	-10655	822	1284	-1801	821	-1205	838
Այլ հաշիվներ արտարժույթով	-	720	407	-562	1016	-774	2027	-1791	75	839
(տոկոսային փոփոխություններ նախորդ ժամանակահատվածի նկատմամբ)										
ԶՈՒՏ ՄԻՋԱԶԳԱՅԻՆ ՊԱՀՈՒՍՏՆԵՐ	-	***1.7***	***7.2***	***0.6***	***0.6***	***3.4***	***1.2***	***5.3***	***5.7***	***1.8***
ԶՈՒՏ ՆԵՐՔԻՆ ԱԿՏԻՎՆԵՐ	-	***-38.3***	***-22.7***	***17.4***	***-4.1***	***-13.2***	***54.8***	***-61.3***	***4.2***	***1.4***
Կառավարություն	-	-33.1	-0.4	-1.5	17.8	2.1	1.4	-3.7	-2.8	-11.7
Բանկեր	-	-1.9	-13.4	9.2	-28.1	-16.0	36.2	-44.5	6.1	24.6
ՀՀ ԿԲ-ի կողմից թողարկված արժեթղթեր (-)	-	0.0	0.0	0.0	0.0	0.0	0.0	0.0	0.0	0.0
Զուտ այլ ակտիվներ	-	0.9	2.3	1.3	1.6	3.0	-0.2	0.5	1.5	2.2
ՓՈՂԻ ԲԱԶԱ	-	***-6.8***	***3.0***	***2.4***	***0.0***	***1.5***	***6.5***	***-4.3***	***5.6***	***1.8***
ԿԲ-ից դուրս կանխիկ ՀՀ դրամ	-	-5.6	-1.4	-1.0	3.5	3.4	1.6	2.7	1.7	-0.3
Առևտրային բանկերի թղթակցային հաշիվներ ՀՀ դրամով	-	-10.8	20.0	14.0	-19.3	-2.6	50.4	-39.4	36.7	12.7
Առևտրային բանկերի թղթակցային հաշիվներ արտարժույթով	-	-8.3	3.9	5.7	1.6	-0.2	2.0	-0.6	4.4	1.2
Այլ հաշիվներ	-	44.8	63.4	-44.3	13.1	3.2	1.4	-5.8	-7.2	11.5

[1] Զուտ միջազգային պահուստները (ԶՄՊ) ներկայացնում են փոխարկելի արտարժույթով արտաքին ակտիվների և փոխարկելի արտարժույթով ու դրամով արտաքին պարտավորությունների տարբերությունը:

[2] Ներառված են ՀՀ ԿԲ եզրափակիչ շրջանառության գործառնությունները:

[3] Տվյալները նախնական են: Ներառված չեն ՀՀ ԿԲ եզրափակիչ շրջանառության գործառնությունները:

ՀՀ ԱՌԵՎՏՐԱՅԻՆ ԲԱՆԿԵՐԻ ԱՄՓՈՓ ՑՈՒՑԱՆԻՇՆԵՐ

մլն ՀՀ դրամ

ՑՈՒՑԱՆԻՇՆԵՐ	2025	2026									
	Դ	Հ	Փ	Մ	Ա	Մ	Հ	Հ	Օ	Ս
ԶԱԱ (փոխարկելի արտարժույթով)	**-1429122**	**-1399736**	**-1457041**	**-1549020**	**-1499274**	**-1568104**	**-1628203**	**-1672522**	**-1687855**	**-1763114**
Արտաքին ակտիվներ փոխարկելի արտարժույթով	1122007	1430606	1263098	1245937	1264829	1277155	1306500	1323738	1231451	1304541
Արտաքին պարտավորություններ փոխարկելի արտարժույթով (-)	-2140075	-2410008	-2308129	-2380988	-2322097	-2392321	-2482724	-2558435	-2465770	-2606067
Արտաքին պարտավորություններ ՀՀ դրամով (-)	-411054	-420335	-412011	-413970	-442005	-452938	-451979	-437826	-453535	-461588
ԶՆԱ	**7382149**	**7277969**	**7405978**	**7609832**	**7684399**	**7910635**	**8134329**	**8324766**	**8543315**	**8865345**
Զուտ պահանջներ Կառավարության նկատմամբ	1696183	1671035	1713181	1744016	1596302	1587846	1636017	1615904	1635248	1700304
Պահանջներ Կառավարության նկատմամբ	1704086	1678956	1721274	1752465	1604361	1596178	1644196	1624051	1643323	1708280
Պարտավորություններ Կառավարության նկատմամբ (-)	-7903	-7920	-8092	-8449	-8059	-8332	-8179	-8146	-8075	-7976
Զուտ պահանջներ ԿԲ-ի նկատմամբ	518531	475830	604020	615250	733603	771692	766132	835146	938470	919740
Պահանջներ ԿԲ-ի նկատմամբ	1326454	980396	1022015	1107233	1115296	1050423	1228522	1093344	1200167	1184916
Պարտավորություններ ԿԲ-ի նկատմամբ (-)	-807924	-504566	-417995	-491982	-381693	-278730	-462390	-258198	-261696	-265176
Տնտեսություն	7762479	7814540	7862105	8004728	8112321	8369096	8528474	8639230	8831478	9141628
Ձեռնարկություններ	3398940	3384476	3406741	3485911	3543841	3699279	3754355	3796270	3859781	3968499
Դրամով	1315758	1307564	1316156	1326469	1338726	1367074	1388700	1413925	1435952	1473025
Արտարժույթով	1994881	1984950	1989695	2058255	2097801	2226844	2269729	2285479	2319947	2383464
Արժեթղթեր	88301	91961	100890	101187	107314	105362	95926	96866	103882	112011
Տնային տնտեսություններ	3757837	3789136	3848209	3930583	3985238	4065606	4140349	4193790	4262822	4335523
Դրամով	3507873	3543904	3604886	3690384	3751605	3826187	3902330	3966386	4037376	4109766
Արտարժույթով	249964	245232	243323	240199	233632	239419	238019	227403	225446	225757
Շահույթ չհետապնդող կազմակերպություններ	177521	177489	175818	183095	173588	172572	178585	177886	178031	182283
Դրամով	4498	4616	5094	4824	5796	5699	7065	6821	7373	7523
Արտարժույթով	173023	172873	170724	178271	167792	166872	171520	171064	170658	174760
Այլ ֆինանսական կազմակերպություններ	428182	463441	431338	405139	409653	431639	455185	471285	530844	655324
Դրամով	361877	396753	365131	341743	342441	364960	389506	405001	421098	421265
Արտարժույթով	66305	66687	66207	63396	67213	66680	65679	66284	109746	234059
Զուտ այլ ակտիվներ	-2595044	-2683437	-2773329	-2754163	-2757827	-2818000	-2796294	-2765515	-2861881	-2896327
Արտաքին ակտիվներ ՀՀ դրամով	84087	86114	86498	88198	89777	92627	98925	100015	99872	101898
Արտաքին ակտիվներ ոչ փոխարկելի արտարժույթով	32339	47613	29888	26731	35469	28605	27758	20703	40927	33852
Արտաքին պարտավորություններ ոչ փոխարկելի արտարժույթով (-)	-8608	-13767	-12321	-13820	-8643	-13341	-19525	-12392	-29588	-23318
Ներդրումներ փայաբաժիններում	40645	41431	42436	42854	43864	44494	43914	44839	46195	47105
Միջբանկային պահանջներ	271254	252818	302065	348478	350905	469673	458185	377673	353882	436096
Այլ ակտիվներ	478001	500110	491617	489713	473776	479172	472385	465213	470180	495676
Միջբանկային պարտավորություններ (-)	-216577	-248545	-298249	-322693	-329277	-441669	-440109	-360620	-333868	-411578
Բանկերի կողմից թողարկված պարտատոմսեր (-)	-459393	-480048	-526399	-526454	-548461	-560307	-543146	-562131	-573839	-584696
Կապիտալ հաշիվներ (-)	-1954564	-1983902	-2018792	-2016926	-2035061	-1944726	-1954476	-1969358	-2016661	-2047716
Այլ պարտավորություններ (-)	-862227	-885260	-870073	-870245	-830177	-972528	-940205	-869458	-918979	-943646
ԱՎԱՆԴՆԵՐ	**5953027**	**5878233**	**5948937**	**6060811**	**6185125**	**6342531**	**6506127**	**6652244**	**6855460**	**7102232**
Դրամով ավանդներ	3964755	3926354	4015288	4092257	4217717	4298867	4424261	4560985	4665955	4780916
Ցպահանջ ավանդներ	1686932	1579632	1580343	1600084	1695580	1719366	1799802	1872492	1899809	1931510
Ժամկետային ավանդներ	2277823	2346722	2434945	2492172	2522137	2579501	2624460	2688493	2766146	2849406
Արտարժույթով ավանդներ	1988272	1951878	1933649	1968555	1967408	2043664	2081865	2091259	2189505	2321316
Ցպահանջ ավանդներ	827908	779281	770527	807477	759449	839481	944138	958369	1058737	1165193
Ժամկետային ավանդներ	1160364	1172597	1163122	1161078	1207959	1204183	1137727	1132890	1130768	1156122

ՀՀ ՎԱՐԿԱՅԻՆ ԿԱԶՄԱԿԵՐՊՈՒԹՅՈՒՆՆԵՐԻ ԱՄՓՈՓ ՑՈՒՑԱՆԻՇՆԵՐ

մլն ՀՀ դրամ

ՑՈՒՑԱՆԻՇՆԵՐ	2025	2026								
	Դ	Հ	Փ	Մ	Ա	Մ	Հ	Հ	Օ	Ս
ԶԱԱ (փոխարկելի արտարժույթով)	**-11152**	**-7392**	**-17263**	**-16306**	**-11185**	**-11011**	**-20565**	**-25347**	**-30576**	**-30054**
Արտաքին ակտիվներ փոխարկելի արտարժույթով	54810	58986	53176	52822	58058	58075	51216	48492	44454	41852
Արտաքին պարտավոր. փոխարկելի արտարժույթով (-)	-58652	-59076	-63138	-61912	-62116	-61970	-62861	-62416	-62578	-59372
Արտաքին պարտավորություններ ՀՀ դրամով (-)	-7310	-7302	-7302	-7216	-7128	-7116	-8920	-11423	-12452	-12534
ԶՆԱ	**51643**	**47547**	**58956**	**57428**	**52956**	**52364**	**61886**	**67520**	**72728**	**71998**
Զուտ պահանջներ Կառավարության նկատմամբ	60310	59883	60872	54453	53531	53172	55555	53024	54198	55423
Պահանջներ Կառավարության նկատմամբ	71655	71226	72585	66420	65393	64987	67406	64696	65631	66892
Պարտավորություններ Կառավարության նկատմամբ (-)	-11346	-11343	-11714	-11968	-11862	-11815	-11851	-11673	-11433	-11469
Զուտ պահանջներ ավանդային կազմակերպությունների նկատմամբ	80533	77887	86508	81207	73888	70487	70352	75674	73794	68798
Պահանջներ ավանդային կազմակերպությունների նկատմամբ	280334	283742	287488	283960	284927	286102	285558	289327	290198	293409
Պարտավորություններ ավանդային կազմակերպ. նկատմամբ (-)	-199801	-205855	-200980	-202753	-211039	-215615	-215206	-213653	-216403	-224611
Տնտեսություն	381744	383990	391040	398300	404027	415074	421558	427894	424304	435091
Ձեռնարկություններ	165342	166994	169758	172287	174685	181613	184657	188076	181472	189063
ՀՀ դրամով	107604	107853	107708	109159	110270	111630	113286	114845	116435	120705
Արտարժույթով	55509	56912	59542	60865	61683	67009	68410	70278	62100	64579
Արժեթղթեր	2230	2228	2507	2263	2731	2975	2960	2952	2936	3778
Տնային տնտեսություններ	214678	215324	219665	224370	227772	231988	235355	238123	241246	244325
ՀՀ դրամով	199164	199918	204004	208321	211356	215509	218862	221362	224439	227352
Արտարժույթով	15515	15406	15660	16048	16416	16479	16493	16761	16806	16974
Շահույթ չհետապնդող կազմակերպություններ	1541	1527	1481	1471	1406	1329	1400	1356	1276	1394
ՀՀ դրամով	862	880	864	880	852	805	900	881	825	967
Արտարժույթով	678	647	617	591	554	523	500	476	451	426
Այլ ֆինանսական կազմակերպություններ	183	146	138	173	164	144	145	339	310	310
ՀՀ դրամով	92	57	56	95	88	70	70	266	239	242
Արտարժույթով	91	89	82	78	76	73	74	73	71	68
Զուտ այլ ակտիվներ	-470944	-474213	-479465	-476532	-478490	-486368	-485578	-489072	-479568	-487313
Արտաքին ակտիվներ ՀՀ դրամով	131	131	130	149	189	159	310	167	304	313
Արտաքին ակտիվներ ոչ փոխարկելի արտարժույթով	40	41	62	95	60	95	126	51	41	39
Արտաքին պարտավորություններ ոչ փոխարկելի արտարժույթով (-)	0	0	0	0	0	0	0	0	0	0
Ներդրումներ փայաբաժիններում	40839	40867	45998	45897	45903	45820	45864	45881	45941	45879
Պահանջներ վարկային կազմակերպ. նկատմամբ	14652	14444	14273	14164	13906	13569	13359	13152	12936	12634
Այլ ակտիվներ	35395	38394	39593	38754	42192	43126	43175	44316	43460	42323
Պարտավորություններ վարկային կազմակերպությունների նկատմամբ (-)	-15151	-14955	-14886	-15033	-14952	-13539	-13383	-12823	-12626	-12476
Թողարկված պարտատոմսեր (-)	-37455	-37756	-39948	-35565	-35374	-36671	-39085	-39751	-39881	-39859
Կապիտալ հաշիվներ (-)	-459859	-465040	-464542	-464516	-473066	-479227	-473061	-476898	-472611	-476400
Այլ պարտավորություններ (-)	-49536	-50341	-60145	-60477	-57347	-59700	-62884	-63168	-57132	-59765
ՓՈԽԱՌՈՒԹՅՈՒՆՆԵՐ	**40491**	**40155**	**41692**	**41121**	**41771**	**41354**	**41321**	**42173**	**42152**	**41945**
ՀՀ դրամով փոխառություններ	31752	31313	31792	31777	32450	32661	32685	33824	33912	33873
Ցպահանջ փոխառություններ	1397	1389	1391	1394	1311	1311	1297	1395	1426	1377
Ժամկետային փոխառություններ	30355	29924	30401	30382	31140	31350	31389	32428	32487	32495
Արտարժույթով փոխառություններ	8739	8842	9900	9345	9321	8693	8636	8349	8240	8072
Ցպահանջ փոխառություններ	0	0	0	0	0	0	0	0	2	0
Ժամկետային փոխառություններ	8739	8842	9900	9345	9321	8693	8636	8349	8237	8072

ՀՀ ԱՎԱՆԴԱՅԻՆ ԿԱՌԱՎԱՐՊՈՒԹՅՈՒՆՆԵՐԻ ԱՄՓՈՓ ՑՈՒՑԱՆԻՇՆԵՐ [1]

մլն ՀՀ դրամ

ՑՈՒՑԱՆԻՇՆԵՐ	2025	2026								
	Դ [6]	Հ	Փ	Մ [6]	Ա	Մ	Հ [6]	Հ	Օ	Ս [7]
(մնացորդը ժամանակահատվածի վերջի դրությամբ)										
ՀՈՒՏ ԱՐՏԱՔԻՆ ԱԿՏԻՎՆԵՐ [2]	***194296***	***254852***	***306571***	***226900***	***292631***	***285485***	***237778***	***289160***	***382308***	***345123***
ՀՈՒՏ ՆԵՐՔԻՆ ԱԿՏԻՎՆԵՐ	***6743129***	***6567558***	***6578571***	***6756515***	***6844439***	***7054924***	***7280306***	***7398888***	***7519684***	***7805610***
Կառավարություն	1266955	1079259	1120038	1134961	1104360	1106771	1164827	1122533	1127955	1128620
Տնտեսություն	8024437	8072506	8133630	8283458	8385244	8646903	8815577	8932094	9124107	9443427
Ձեռնարկություններ և կազմակերպություններ	3564282	3551469	3576498	3658198	3718526	3880892	3939013	3984346	4041253	4157561
որից՝ կուտակված տոկոսներ	50346	47708	41898	40821	40103	41677	42303	40321	41757	42221
Տնային տնտեսություններ	3975344	4007299	4070773	4157883	4215944	4300523	4378697	4434889	4507020	4582866
որից՝ կուտակված տոկոսներ	28141	30068	27929	32512	31108	33760	32680	34085	34845	34029
Շահույթ չհետապնդող կազմակերպություններ	179061	179015	177298	184565	174995	173900	179985	179242	179307	183676
որից՝ կուտակված տոկոսներ	443	437	327	432	394	428	421	436	437	430
Այլ ֆինանսական կազմակերպություններ	305750	334722	309060	282812	275779	291588	317881	333617	396527	519323
որից՝ կուտակված տոկոսներ	928	1116	1019	502	398	608	635	672	695	744
Զուտ այլ ակտիվներ	-2548263	-2584207	-2675097	-2661904	-2645164	-2698750	-2700098	-2655739	-2732378	-2766437
ԴՐԱՄԱՅԻՆ ԶԱՆԳՎԱԾ [3]	***4950661***	***4872025***	***4954502***	***5015238***	***5168750***	***5296315***	***5433713***	***5596024***	***5712091***	***5828206***
ՓՈՂԻ ԶԱՆԳՎԱԾ [4]	***6937425***	***6822411***	***6885142***	***6983416***	***7137070***	***7340409***	***7519084***	***7688049***	***7901991***	***8150733***
Շրջանառությունում կանխիկ ՀՀ դրամ	993954	949544	939651	934403	961772	1007394	1023603	1051283	1064969	1068655
Ցպահանջ ավանդներ և փոխառություններ ՀՀ դրամով [5]	1679532	1576879	1585956	1594185	1690515	1715900	1794293	1866843	1893261	1922718
որից՝ կուտակված տոկոսներ	1423	2058	3118	1728	2423	3932	2152	2499	3883	2039
Ժամկետային ավանդներ և փոխառություններ ՀՀ դրամով	2277176	2345602	2428895	2486650	2516463	2573021	2615817	2677898	2753861	2836833
որից՝ կուտակված տոկոսներ	62048	65733	65635	70463	72059	73697	75248	76282	75998	78644
Արտարժույթով ավանդներ և փոխառություններ	1986764	1950386	1930640	1968178	1968320	2044094	2085371	2092025	2189900	2322527
Ցպահանջ [5]	827156	778841	768506	808198	761213	840631	948906	961018	1061884	1169246
որից՝ կուտակված տոկոսներ	51	56	78	49	77	126	82	84	93	77
Ժամկետային	1159608	1171544	1162133	1159980	1207107	1203463	1136465	1131007	1128016	1153281
որից՝ կուտակված տոկոսներ	13532	13742	14191	15000	15975	16852	15964	16117	16629	17082
(փոփոխություններ նախորդ ժամանակահատվածի նկատմամբ)										
ՀՈՒՏ ԱՐՏԱՔԻՆ ԱԿՏԻՎՆԵՐ	-	***60556***	***51719***	***-79671***	***65730***	***-7146***	***-46707***	***50382***	***93148***	***-37185***
ՀՈՒՏ ՆԵՐՔԻՆ ԱԿՏԻՎՆԵՐ	-	***-175571***	***11012***	***177945***	***87924***	***210484***	***225382***	***118583***	***120795***	***285926***
Կառավարություն	-	-187696	40779	14923	-30602	2411	58057	-42294	5422	665
Տնտեսություն	-	48068	61124	149829	101786	261659	168674	116517	192013	319320
Ձեռնարկություններ և կազմակերպություններ	-	-12813	25029	81700	60328	162366	58120	45333	56907	116309
որից՝ կուտակված տոկոսներ	-	-2639	-5810	-1076	-718	1574	626	-1981	1435	464
Տնային տնտեսություններ	-	31955	63475	87109	58062	84579	78174	56192	72131	75846
որից՝ կուտակված տոկոսներ	-	1927	-2139	4583	-1404	2652	-1080	1405	760	-817
Շահույթ չհետապնդող կազմակերպություններ	-	-46	-1717	7267	-9571	-1094	6085	-743	65	4369
որից՝ կուտակված տոկոսներ	-	-6	-110	105	-38	34	-7	15	1	-7
Այլ ֆինանսական կազմակերպություններ	-	28973	-25663	-26248	-7033	15809	26294	15736	62910	122796
որից՝ կուտակված տոկոսներ	-	188	-97	-517	-104	209	28	36	23	49
Զուտ այլ ակտիվներ	-	-35943	-90890	13193	16740	-53586	-1348	44359	-76639	-34058
ԴՐԱՄԱՅԻՆ ԶԱՆԳՎԱԾ	-	***-78636***	***82477***	***60736***	***153512***	***127565***	***137398***	***162311***	***116068***	***116114***
ՓՈՂԻ ԶԱՆԳՎԱԾ	-	***-115015***	***62731***	***98274***	***153654***	***203339***	***178675***	***168965***	***213943***	***248742***
Շրջանառությունում կանխիկ ՀՀ դրամ	-	-44410	-9893	-5249	27369	45622	16209	27680	13686	3685
Ցպահանջ ավանդներ և փոխառություններ ՀՀ դրամով	-	-102653	9077	8230	96330	25384	78394	72549	26418	29457
որից՝ կուտակված տոկոսներ	-	635	1060	-1390	695	1509	-1780	348	1383	-1843
Ժամկետային ավանդներ և փոխառություններ ՀՀ դրամով	-	68426	83293	57755	29813	56558	42796	62081	75963	82972
որից՝ կուտակված տոկոսներ	-	3686	-98	4828	1596	1638	1550	1034	-284	2646
Արտարժույթով ավանդներ և փոխառություններ	-	-36378	-19746	37538	142	75774	41277	6654	97875	132627
Ցպահանջ	-	-48315	-10335	39691	-46985	79418	108275	12111	100867	107362
որից՝ կուտակված տոկոսներ	-	5	22	-30	29	49	-44	2	10	-17
Ժամկետային	-	11937	-9411	-2153	47127	-3644	-66999	-5457	-2992	25266
որից՝ կուտակված տոկոսներ	-	210	449	809	975	878	-889	154	512	453

(տոկոսային փոփոխություններ նախորդ ժամանակահատվածի նկատմամբ)										
ՀՈՒՏ ԱՐՏԱՔԻՆ ԱԿՏԻՎՆԵՐ	-	***31.2***	***20.3***	***-26.0***	***29.0***	***-2.4***	***-16.4***	***21.1***	***32.2***	***-9.7***
ՀՈՒՏ ՆԵՐՔԻՆ ԱԿՏԻՎՆԵՐ	-	***-2.6***	***0.2***	***2.7***	***1.3***	***3.1***	***3.2***	***1.6***	***1.6***	***3.8***
Կառավարություն	-	-14.8	3.8	1.3	-2.7	0.2	5.2	-3.6	0.5	0.1
Տնտեսություն	-	0.6	0.8	1.8	1.2	3.1	2.0	1.3	2.1	3.5
Ձեռնարկություններ և կազմակերպություններ	-	-0.4	0.7	2.3	1.6	4.4	1.5	1.2	1.4	2.9
Տնային տնտեսություններ	-	0.8	1.6	2.1	1.4	2.0	1.8	1.3	1.6	1.7
Շահույթ չհետապնդող կազմակերպություններ	-	0.0	-1.0	4.1	-5.2	-0.6	3.5	-0.4	0.0	2.4
Այլ ֆինանսական կազմակերպություններ	-	9.5	-7.7	-8.5	-2.5	5.7	9.0	5.0	18.9	31.0
Զուտ այլ ակտիվներ	-	-1.4	-3.5	0.5	0.6	-2.0	0.0	1.6	-2.9	-1.2
ԴՐԱՄԱՅԻՆ ՀԱՆԳՎԱԾ	-	***-1.6***	***1.7***	***1.2***	***3.1***	***2.5***	***2.6***	***3.0***	***2.1***	***2.0***
ՓՈՂԻ ՀԱՆԳՎԱԾ	-	***-1.7***	***0.9***	***1.4***	***2.2***	***2.8***	***2.4***	***2.2***	***2.8***	***3.1***
Շրջանառությունում կանխիկ ՀՀ դրամ	-	-4.5	-1.0	-0.6	2.9	4.7	1.6	2.7	1.3	0.3
Ցպահանջ ավանդներ և փոխառություններ ՀՀ դրամով	-	-6.1	0.6	0.5	6.0	1.5	4.6	4.0	1.4	1.6
Ժամկետային ավանդներ և փոխառություններ ՀՀ դրամով	-	3.0	3.6	2.4	1.2	2.2	1.7	2.4	2.8	3.0
Արտարժույթով ավանդներ և փոխառություններ	-	-1.8	-1.0	1.9	0.0	3.8	2.0	0.3	4.7	6.1
Ցպահանջ	-	-5.8	-1.3	5.2	-5.8	10.4	12.9	1.3	10.5	10.1
Ժամկետային	-	1.0	-0.8	-0.2	4.1	-0.3	-5.6	-0.5	-0.3	2.2

[1] Ընդգրկված են ՀՀ կենտրոնական բանկի, առևտրային բանկերի և վարկային կազմակերպությունների ցուցանիշները:

[2] ՀԱԱ-ն ներկայացնում է փոխարկելի արտարժույթով ակտիվների և փոխարկելի արտարժույթով ու դրամով արտաքին պարտավորությունների տարբերությունը:

[3] Ընդգրկում է կանխիկը շրջանառությունում, ռեզիդենտների՝ դրամով ցպահանջ և ժամկետային ավանդներն ու փոխառությունները:

[4] Ընդգրկում է կանխիկը շրջանառությունում, ռեզիդենտների՝ դրամով ցպահանջ և ժամկետային ավանդներն ու փոխառությունները, արտարժութային ավանդներն ու փոխառությունները:

[5] Ներառյալ հաշիվները:

[6] Ներառված են ՀՀ ԿԲ եզրափակիչ շրջանառության գործառնությունները:

[7] Տվյալները նախնական են: Ներառված չեն ՀՀ ԿԲ եզրափակիչ շրջանառության գործառնությունները:

ՀՀ ԱՎԱՆԴԱՅԻՆ ԿԱԶՄԱԿԵՐՊՈՒԹՅՈՒՆՆԵՐԻ ՀՈՒՏ ԱՐՏԱՔԻՆ ԱԿՏԻՎՆԵՐ [1]

մլն ՀՀ դրամ

Ցուցանիշներ	2025	2026								
	Դ [2]	Հ	Փ	Մ [2]	Ա	Մ	Հ [2]	Հ	Օ	Ս [3]
Կենտրոնական բանկի զուտ արտաքին ակտիվներ	1635029	1662348	1781280	1792669	1803523	1865024	1887950	1987422	2101152	2138686
Համախառն արտաքին ակտիվներ	1941019	1963805	2081719	2091267	2122671	2158909	2170556	2266646	2381171	2416576
Համախառն արտաքին պարտավորություններ (-)	-305989	-301456	-300439	-298597	-319148	-293885	-282606	-279224	-280019	-277890
Առևտրային բանկերի զուտ արտաքին ակտիվներ	-1321304	-1279777	-1352976	-1447911	-1382671	-1460213	-1521044	-1564195	-1576645	-1650682
Համախառն արտաքին ակտիվներ	1238432	1564333	1379484	1360866	1390075	1398387	1433184	1444457	1372249	1440291
Համախառն արտաքին պարտավորություններ (-)	-2559737	-2844110	-2732460	-2808777	-2772745	-2858600	-2954228	-3008652	-2948893	-3090973
Վարկային կազմակերպությունների զուտ արտաքին ակտիվներ	-10981	-7219	-17071	-16062	-10936	-10757	-20129	-25129	-30231	-29702
Համախառն արտաքին ակտիվներ	54981	59158	53369	53066	58307	58329	51652	48711	44799	42204
Համախառն արտաքին պարտավորություններ (-)	-65962	-66378	-70440	-69128	-69244	-69086	-71781	-73839	-75030	-71906
Ընդամենը	**302744**	**375352**	**411233**	**328696**	**409916**	**394054**	**346778**	**398098**	**494276**	**458302**

[1] ՀՀ կենտրոնական բանկի, առևտրային բանկերի և վարկային կազմակերպությունների զուտ արտաքին ակտիվները ներկայացնում են ինչպես փոխարկելի, այնպես էլ ոչ փոխարկելի արտարժույթներով ու դրամով համախառն արտաքին ակտիվների և համախառն արտաքին պարտավորությունների տարբերությունը:

[2] Ներառված են ՀՀ ԿԲ եզրափակիչ շրջանառության գործառնությունները:

[3] Տվյալները նախնական են: Ներառված չեն ՀՀ ԿԲ եզրափակիչ շրջանառության գործառնությունները:

ԴՈԼԱՐԱՅՆԱՑՄԱՆ ՄԱԿԱՐԴԱԿԸ ՀԱՅԱՍՏԱՆԻ ՀԱՆՐԱՊԵՏՈՒԹՅՈՒՆՈՒՄ [1]

%

	D1	D2	D3	D4	D5
2025					
Դեկտեմբեր	28.6	33.4	39.6	40.5	31.7
2026					
Հունվար	28.6	33.2	39.5	40.9	31.3
Փետրվար	28.0	32.5	39.9	39.7	31.2
Մարտ	28.2	32.5	39.7	38.8	31.5
Ապրիլ	27.6	31.9	36.8	39.2	31.4
Մայիս	27.8	32.3	39.0	38.6	32.1
Հունիս	27.7	32.1	43.6	36.4	31.9
Հուլիս	27.2	31.5	42.3	36.1	31.6
Օգոստոս	27.7	32.0	44.8	35.3	31.7
Սեպտեմբեր	28.5	32.8	42.5	35.0	32.7

[1] Դոլարայնացման ցուցանիշների հաշվարկում ընդգրկված են ավանդային կազմակերպությունների կողմից ռեզիդենտներից ներգրավված ավանդներն ու փոխառությունները և տրամադրված վարկերը:

D1-ը ռեզիդենտների արտարժութային ավանդների ու փոխառությունների և փողի զանգվածի հարաբերակցությունն է:

D2-ը ռեզիդենտների արտարժութային ավանդների ու փոխառությունների և ռեզիդենտների ընդհանուր ավանդների հարաբերակցությունն է:

D3-ը ռեզիդենտ ֆիզիկական անձանց՝ արտարժույթով ցպահանջ ավանդների ու փոխառությունների կշիռն է ռեզիդենտ ֆիզիկական անձանց ընդհանուր ցպահանջ ավանդներում ու փոխառություններում:

D4-ը ռեզիդենտ ֆիզիկական անձանց՝ արտարժույթով ժամկետային ավանդների ու փոխառությունների կշիռն է ռեզիդենտ ֆիզիկական անձանց ընդհանուր ժամկետային ավանդներում ու փոխառություններում:

D5-ը ռեզիդենտ իրական հատվածին արտարժույթով տրամադրված վարկերի և ռեզիդենտ իրական հատվածին տրամադրված ընդհանուր վարկերի հարաբերակցությունն է:

ՏՈԿՈՍԱԴՐՈՒՅՔՆԵՐ

Ցուցանիշներ	2025	2026								
	Դ	Հ	Փ	Մ	Ա	Մ	Հ	Հ	Օ	Ս
ԱՎԱՆԴՆԵՐ										
Մինչև 1 տարի ժամկետով										
Իրավաբանական անձանց										
ՀՀ դրամով	7.7	7.1	8.0	8.4	8.0	7.7	8.1	7.9	8.2	7.8
ԱՄՆ դոլարով	2.2	2.8	2.9	2.2	2.2	3.0	3.1	3.0	3.2	2.8
Ֆիզիկական անձանց										
ՀՀ դրամով	8.3	8.2	7.7	7.8	7.8	7.8	7.8	7.9	7.8	7.8
ԱՄՆ դոլարով	2.6	2.7	2.4	2.2	1.4	2.2	1.7	2.6	2.6	2.4
1 տարուց ավելի ժամկետով										
Իրավաբանական անձանց										
ՀՀ դրամով	9.7	10.0	9.9	10.1	10.1	9.4	9.5	10.1	8.9	9.6
ԱՄՆ դոլարով	3.5	3.6	3.4	3.0	4.4	4.6	4.5	5.0	4.7	5.6
Ֆիզիկական անձանց										
ՀՀ դրամով	9.5	9.4	9.5	9.8	9.5	9.4	9.5	9.4	9.4	9.3
ԱՄՆ դոլարով	4.2	4.6	4.2	4.2	4.2	4.2	4.1	4.3	4.3	4.2
ՎԱՐԿԵՐ										
Մինչև 1 տարի ժամկետով										
Իրավաբանական անձանց										
ՀՀ դրամով	12.6	12.0	12.1	12.7	12.5	11.9	12.2	11.5	11.9	11.6
ԱՄՆ դոլարով	8.1	7.9	8.7	7.7	7.9	7.7	8.0	8.2	8.3	7.3
Ֆիզիկական անձանց[1]										
ՀՀ դրամով	15.1	15.5	15.5	15.2	14.3	14.9	14.8	14.9	14.8	14.7
ԱՄՆ դոլարով	9.5	8.8	9.6	7.9	7.9	8.3	6.4	7.9	8.3	8.2
1 տարուց ավելի ժամկետով										
Իրավաբանական անձանց										
ՀՀ դրամով	13.3	13.2	13.1	12.7	13.5	13.4	13.2	13.1	13.2	13.1
ԱՄՆ դոլարով	8.4	8.1	8.3	8.2	7.9	8.3	8.5	8.6	8.4	9.0
Ֆիզիկական անձանց[1]										
ՀՀ դրամով	16.2	16.8	16.5	16.2	15.8	15.7	15.7	15.8	16.1	15.6
ԱՄՆ դոլարով	9.4	11.3	9.5	10.3	9.7	9.9	9.8	9.7	9.7	10.0
Ֆիզիկական անձանց հիպոտեկային վարկեր										
ՀՀ դրամով	12.4	12.5	12.4	12.5	12.5	12.5	12.5	12.6	12.5	12.6
ԱՄՆ դոլարով	9.3	9.5	8.8	9.6	9.5	8.5	8.8	9.3	8.8	9.6
Սպառողական վարկեր										
ՀՀ դրամով	16.7	17.1	16.9	16.6	16.1	16.2	16.2	16.3	16.6	16.1
ԱՄՆ դոլարով	9.9	11.6	10.1	10.3	10.5	10.2	8.8	10.4	11.1	10.5
ՀՀ ԿԲ-ի կողմից թողարկված պարտատոմսերի եկամտաբերությունը [2,3]	-	-	-	-	-	-	-	-	-	-
Պետական կարճաժամկետ պարտատոմսերի եկամտաբերությունը [3]	7.4	7.2	6.9	6.9	6.9	6.8	6.8	6.7	6.6	6.7
Պետական միջնաժամկետ պարտատոմսերի եկամտաբերությունը [3]	8.1	-	7.6	7.8	7.7	8.0	7.4	-	7.5	7.3
Պետական երկարաժամկետ պարտատոմսերի եկամտաբերությունը [3]	-	8.1	-	-	8.7	-	9.2	8.6	-	9.3

[1] Ներառում է ֆիզիկական անձանց հիպոտեկային, սպառողական և այլ վարկերի տոկոսադրույքները, ինչպես նաև ֆիզիկական անձ փնտրեսավարող սուբյեկտներին տրամադրված վարկերի տոկոսադրույքները:

[2] Ներառված են բոլոր ժամկետայնության արժեթղթերը:

[3] Ներկայացված են առաջնային շուկայում տեղաբաշխված արժեթղթերի միջին կշռված եկամտաբերությունները:

ԲԱՆԿԱՅԻՆ ՏՈԿՈՍԻ ՀԱՇՎԱՐԿԱՅԻՆ ԴՐՈՒՅՔԸ

Ժամանակաշրջան	Բանկային տոկոս
03.12.2002-03.02.2003	19.0
04.02.2003-30.03.2003	18.0
31.03.2003-05.05.2003	19.0
06.05.2003-12.06.2003	18.0
13.06.2003-29.06.2003	17.0
30.06.2003-02.11.2003	18.0
03.11.2003-08.12.2003	17.0
09.12.2003-02.02.2004	18.0
03.02.2004-03.03.2004	17.0
04.03.2004-04.05.2004	18.0
05.05.2004-03.06.2004	17.0
04.06.2004-02.11.2004	16.0
03.11.2004-07.12.2004	15.0
08.12.2004-02.05.2005	16.0
03.05.2005-27.06.2005	17.0
28.06.2005-07.08.2005	18.0
08.08.2005-31.10.2005	17.0
01.11.2005-08.03.2006	16.0
09.03.2006-05.07.2006	15.0
06.07.2006-31.07.2006	14.0
01.08.2006-28.08.2006	15.0
29.08.2006-02.11.2006	14.0
03.11.2006-28.12.2006	13.0
29.12.2006-28.02.2007	14.0
01.03.2007-01.07.2007	13.0
02.07.2007-02.12.2007	12.0
03.12.2007-06.10.2008	11.0
07.10.2008-20.01.2010	12.0
21.01.2010-08.11.2010	13.0
09.11.2010-	12.0

ՀՀ ԿԲ-Ի ԿՈՂՄԻՑ ՍԱՀՄԱՆՎԱԾ ԴՐԱՄԱՎԱՐԿԱՅԻՆ ՔԱՂԱՔԱԿԱՆՈՒԹՅԱՆ ԳՈՐԾԻՔՆԵՐԻ ՏՈԿՈՍԱԴՐՈՒՅՔՆԵՐ

%

Գործողության ժամկետ	Վերաֆինանսավորման տոկոսադրույք	Ներգրավված միջոցներ	Լոմբարդային ռեպո
15.12.2021-01.02.2022	7.75	6.25	9.25
02.02.2022-15.03.2022	8.00	6.50	9.50
16.03.2022-03.05.2022	9.25	7.75	10.75
04.05.2022-14.06.2022	9.25	7.75	10.75
15.06.2022-02.08.2022	9.25	7.75	10.75
03.08.2022-13.09.2022	9.50	8.00	11.00
14.09.2022-01.11.2022	10.00	8.50	11.50
02.11.2022-13.12.2022	10.50	9.00	12.00
14.12.2022-31.01.2023	10.75	9.25	12.25
01.02.2023-14.03.2023	10.75	9.25	12.25
15.03.2023-02.05.2023	10.75	9.25	12.25
03.05.2023-13.06.2023	10.75	9.25	12.25
14.06.2023-01.08.2023	10.50	9.00	12.00
02.08.2023-12.09.2023	10.25	8.75	11.75
13.09.2023-31.10.2023	9.75	8.25	11.25
01.11.2023-12.12.2023	9.50	8.00	11.00
13.12.2023-30.01.2024	9.25	7.75	10.75
31.01.2024-12.03.2024	8.75	7.25	10.25
13.03.2024-30.04.2024	8.50	7.00	10.00
02.05.2024-11.06.2024	8.25	6.75	9.75
12.06.2024-30.07.2024	8.00	6.50	9.50
31.07.2024-10.09.2024	7.75	6.25	9.25
11.09.2024-29.10.2024	7.50	6.00	9.00
30.10.2024-10.12.2024	7.25	5.75	8.75
11.12.2024-04.02.2025	7.00	5.50	8.50
05.02.2025-18.03.2025	6.75	5.25	8.25
19.03.2025-06.05.2025	6.75	5.25	8.25
07.05.2025-17.06.2025	6.75	5.25	8.25
18.06.2025-05.08.2025	6.75	5.25	8.25
06.08.2025-16.09.2025	6.75	5.25	8.25
17.09.2025-04.11.2025	6.75	5.25	8.25
05.11.2025-16.12.2025	6.75	5.25	8.25
17.12.2025-03.02.2026	6.50	5.00	8.00
04.02.2026-17.03.2026	6.50	5.00	8.00
18.03.2026-05.05.2026	6.50	5.00	8.00
06.05.2026-16.06.2026	6.50	5.00	8.00
17.06.2026-04.08.2026	6.50	5.00	8.00
05.08.2026-15.09.2026	6.50	5.00	8.00
16.09.2026-	6.75	5.25	8.25

ՖԻՆԱՆՍԱԿԱՆ ՇՈՒԿԱՅՈՒՄ ՀՀ ԿԲ ԳՈՐԾԱՌՆՈՒԹՅՈՒՆՆԵՐԻ ԾԱՎԱԼԸ

մլն ՀՀ դրամ

Ժամկետ	Հիմնական ռեպո [1]	Կառուցվածքային ռեպո [1]	Ճշգրտող ռեպո [1]	Հակադարձ ռեպո համաձայնագրեր [1]	Դրամական միջոցների ներգրավում [1]	Դրամական միջոցների ներգրավման սակարկություններ [1]	Լոմբարդային ռեպո [1]	Պետական պարտատոմսերի առք	Պետական պարտ. վաճառք
2026									
Հունվար	972500	-	59500	-	163350	-	69223	-	-
Փետրվար	426200	-	77500	-	370600	-	54002	-	-
Մարտ	265000		185000	-	456200	-	32900	-	-
Ապրիլ	440000	-	420400	-	187700	-	33300	-	-
Մայիս	69500	-	20000	-	578500	-	7007	-	-
Հունիս	137500	-	150000	-	658900	-	5000	-	-
Հուլիս	50000	-	-	-	1023900	-	-	-	-
Օգոստոս	13000	-	-	-	729700	38000	-	-	-
Սեպտեմբեր	5000	-	-	-	589500	469500	10000	-	-

[1] *Մարումները հանված չեն:*

ՌԵՊՈ ՇՈՒԿԱՅԻ ՇՐՋԱՆԱՌՈՒԹՅՈՒՆԸ [1]

Ցուցանիշներ	մինչև 7 օր		8 – 14 օր		15 – 28 օր		29 օր և ավելի		ընդամենը		որից՝ միջբանկային գործարքներ	
	մլն դրամ	%	մլն դրամ	%	մլն դրամ	%	մլն դրամ	%	մլն դրամ	%	մլն դրամ	%
2026												
Հունվար	***776054***	***6.92***	***425863***	***7.10***	***152040***	***7.25***	***5696***	***7.31***	***1359653***	***7.02***	***762301***	***6.83***
Առավելագույն տոկոսադրույք		7.75		7.60		7.70		8.40		8.40		7.00
Նվազագույն տոկոսադրույք		6.25		6.75		6.75		7.25		6.25		6.25
Ստանդարտ շեղում		0.24		0.15		0.14		0.50		0.23		0.09
Փետրվար	***1266701***	***6.82***	***291782***	***7.22***	***156491***	***7.26***	***16319***	***7.12***	***1731294***	***6.93***	***1008783***	***6.72***
Առավելագույն տոկոսադրույք		7.75		7.70		8.40		8.40		8.40		6.95
Նվազագույն տոկոսադրույք		6.00		6.60		7.15		6.50		6.00		6.00
Ստանդարտ շեղում		0.31		0.12		0.14		0.57		0.29		0.19
Մարտ	***1360787***	***6.79***	***282619***	***7.21***	***102240***	***7.25***	***49701***	***7.13***	***1795347***	***6.89***	***1115555***	***6.69***
Առավելագույն տոկոսադրույք		8.40		7.55		8.40		8.40		8.40		6.90
Նվազագույն տոկոսադրույք		6.00		6.60		7.00		6.50		6.00		6.00
Ստանդարտ շեղում		0.29		0.11		0.14		0.57		0.29		0.11
Ապրիլ	***1224726***	***6.82***	***239265***	***7.22***	***112236***	***7.25***	***32574***	***6.86***	***1608801***	***6.91***	***1039102***	***6.74***
Առավելագույն տոկոսադրույք		7.50		7.60		8.40		8.40		8.40		6.95
Նվազագույն տոկոսադրույք		6.00		6.60		6.90		6.50		6.00		6.00
Ստանդարտ շեղում		0.27		0.12		0.12		0.65		0.26		0.10
Մայիս	***1365962***	***6.79***	***297336***	***7.20***	***162875***	***7.20***	***17118***	***7.27***	***1843290***	***6.90***	***1225210***	***6.75***
Առավելագույն տոկոսադրույք		8.25		7.60		8.25		8.25		8.25		6.90
Նվազագույն տոկոսադրույք		5.75		6.75		7.10		7.20		5.75		5.75
Ստանդարտ շեղում		0.29		0.12		0.11		0.39		0.27		0.12
Հունիս	***1530046***	***6.74***	***373415***	***7.18***	***87826***	***7.26***	***13214***	***7.28***	***2004501***	***6.85***	***1341662***	***6.67***
Առավելագույն տոկոսադրույք		8.25		8.25		7.55		8.25		8.25		7.00
Նվազագույն տոկոսադրույք		5.60		6.55		7.15		7.20		5.60		5.60
Ստանդարտ շեղում		0.36		0.13		0.06		0.43		0.32		0.24
Հուլիս	***1697326***	***6.75***	***343715***	***7.19***	***184103***	***7.19***	***5615***	***7.30***	***2230759***	***6.86***	***1494197***	***6.69***
Առավելագույն տոկոսադրույք		8.25		7.60		7.55		8.25		8.25		6.80
Նվազագույն տոկոսադրույք		5.50		6.55		7.10		7.25		5.50		5.50
Ստանդարտ շեղում		0.31		0.12		0.08		0.46		0.28		0.16
Օգոստոս	***1419608***	***6.62***	***275911***	***7.13***	***232107***	***7.15***	***12744***	***7.22***	***1940370***	***6.76***	***1185308***	***6.50***
Առավելագույն տոկոսադրույք		7.50		7.55		8.10		8.25		8.25		6.70
Նվազագույն տոկոսադրույք		5.50		6.40		7.00		7.15		5.50		5.50
Ստանդարտ շեղում		0.39		0.14		0.13		0.42		0.34		0.18
Սեպտեմբեր	***2050464***	***6.69***	***306636***	***7.15***	***94608***	***7.17***	***6423***	***7.30***	***2458131***	***6.76***	***1549251***	***6.54***
Առավելագույն տոկոսադրույք		7.65		8.00		8.10		8.10		8.10		7.00
Նվազագույն տոկոսադրույք		5.50		6.45		6.75		7.00		5.50		5.50
Ստանդարտ շեղում		0.37		0.17		0.18		0.34		0.34		0.24
Ընդամենը	***12691672***	***6.76***	***2836541***	***7.17***	***1284528***	***7.21***	***159405***	***7.13***	***16972146***	***6.86***	***10721368***	***6.67***
Առավելագույն տոկոսադրույք		8.40		8.25		8.40		8.40		8.40		7.00
Նվազագույն տոկոսադրույք		5.50		6.40		6.75		6.50		5.50		5.50
Ստանդարտ շեղում		0.33		0.13		0.13		0.50		0.30		0.20

[1] Չի ներառում ռեպո շուկայում ՀՀ ԿԲ գործառնությունները:

ԱՌԵՎՏՐԱՅԻՆ ԲԱՆԿԵՐԻ ԿՈՂՄԻՑ ՏՆՏԵՍՈՒԹՅՈՒՆԻՑ ՆԵՐԳՐԱՎՎԱԾ ԱՎԱՆԴՆԵՐԻ ԵՎ ՏՐԱՄԱԴՐՎԱԾ ՎԱՐԿԵՐԻ ԾԱՎԱԼՆԵՐՆ ՈՒ ՏՈԿՈՍԱԴՐՈՒՅՔՆԵՐԸ (ՍԵՊՏԵՄԲԵՐ, 2026)

հազար միավոր

Յուցանիշներ	Մինչև 15 օր					16–30 օր					31–60 օր				
	Ծավալ	Տոկոսադրույքներ				Ծավալ	Տոկոսադրույքներ				Ծավալ	Տոկոսադրույքներ			
		Նվազագույն	Միջին կշռված	Առավելագույն	Ստանդ. շեղում		Նվազագույն	Միջին կշռված	Առավելագույն	Ստանդ. շեղում		Նվազագույն	Միջին կշռված	Առավելագույն	Ստանդ. շեղում
Վարկեր															
Իրավաբանական անձանց															
ՀՀ դրամով	972041	10.0	13.3	20.9	2.5	3843782	9.0	13.9	16.9	1.9	2712867	10.1	12.9	15.5	1.4
ԱՄՆ դոլարով	0	20.4	20.4	20.4	0.0	129	5.3	6.3	14.0	4.2	508	6.0	7.0	7.0	0.6
Եվրոյով	1895	7.5	7.5	7.5	0.0	381	7.5	7.5	12.0	2.0	0	0	0	0	0
Ֆիզիկական անձանց															
ՀՀ դրամով	192597	8.1	13.7	22.8	2.8	8012210	8.5	16.4	22.0	2.6	1229583	8.5	12.0	21.7	2.7
ԱՄՆ դոլարով	8	11.9	11.9	11.9	0.0	1309	7.8	14.5	18.0	2.8	25	8.0	8.7	18.0	3.5
Եվրոյով	10	10.5	17.2	17.5	4.9	274	10.5	13.7	14.5	1.7	31	11.0	14.1	15.5	1.7
Ավանդներ															
Իրավաբանական անձանց															
ՀՀ դրամով	479000	9.0	9.0	9.0	0.0	528439	5.5	5.6	9.0	1.8	6220874	3.4	4.8	10.5	1.7
ԱՄՆ դոլարով	0	0	0	0	0	2170	0.8	0.9	2.3	0.8	0	0	0	0	0
Եվրոյով	0	0	0	0	0	0	0	0	0	0	480	0.3	0.3	0.4	0.1
Ֆիզիկական անձանց															
ՀՀ դրամով	1541977	6.0	9.8	10.2	1.4	7010392	5.5	6.6	10.4	1.6	27184919	3.3	6.3	10.4	1.6
ԱՄՆ դոլարով	194	0.3	4.2	5.7	1.4	1879	0.1	1.3	5.8	1.7	11171	0.2	0.9	3.8	1.0
Եվրոյով	78	0.2	3.7	5.0	1.9	54	0.2	0.3	4.8	1.6	699	0.2	1.0	3.4	0.7

Յուցանիշներ	61–90 օր					91–180 օր					181 օրից – 1 տարի				
	Ծավալ	Տոկոսադրույքներ				Ծավալ	Տոկոսադրույքներ				Ծավալ	Տոկոսադրույքներ			
		Նվազագույն	Միջին կշռված	Առավելագույն	Ստանդ. շեղում		Նվազագույն	Միջին կշռված	Առավելագույն	Ստանդ. շեղում		Նվազագույն	Միջին կշռված	Առավելագույն	Ստանդ. շեղում
Վարկեր															
Իրավաբանական անձանց															
ՀՀ դրամով	6241906	7.0	11.0	16.8	2.3	19825210	8.0	9.8	16.0	2.2	53299860	8.8	12.1	14.5	1.3
ԱՄՆ դոլարով	3320	7.0	8.4	15.0	2.3	14831	6.5	7.3	13.5	2.1	46954	3.1	7.2	18.0	2.2
Եվրոյով	112	6.0	6.2	10.0	2.1	2897	5.6	7.1	11.0	1.7	9432	2.0	6.1	11.7	2.3
Ֆիզիկական անձանց															
ՀՀ դրամով	2894451	7.6	11.5	23.8	2.7	13654907	7.5	14.6	19.3	2.1	19909036	11.8	16.6	21.2	2.2
ԱՄՆ դոլարով	422	8.5	12.1	18.0	4.1	382	7.3	11.5	16.0	2.6	524	8.7	11.5	20.6	2.7
Եվրոյով	84	8.5	10.2	14.1	1.6	112	9.9	12.2	15.5	1.9	475	7.7	9.1	15.2	2.1
Ավանդներ															
Իրավաբանական անձանց															
ՀՀ դրամով	6988700	4.1	8.7	11.0	2.3	26318142	5.4	8.0	10.5	1.5	10480291	6.6	8.7	10.0	1.1
ԱՄՆ դոլարով	300	0.8	0.8	0.8	0.0	16764	0.9	3.4	3.5	1.2	6116	1.0	1.7	5.0	1.6
Եվրոյով	0	0	0	0	0	725	0.5	0.5	1.3	0.4	3775	0.3	0.7	1.6	0.5
Ֆիզիկական անձանց															
ՀՀ դրամով	3170110	4.5	6.8	14.0	1.9	39960754	4.8	7.5	9.6	1.1	64908635	6.0	8.6	10.0	0.8
ԱՄՆ դոլարով	2254	0.3	1.7	5.8	1.7	129552	1.0	1.6	5.1	0.9	139714	1.7	3.4	5.3	0.8
Եվրոյով	302	0.3	2.8	5.0	1.6	3890	0.2	0.7	4.8	0.8	5806	0.8	1.6	4.6	0.7

Յուցանիշներ	1–5 տարի					5 տարուց ավելի				
	Ծավալ	Տոկոսադրույքներ				Ծավալ	Տոկոսադրույքներ			
		Նվազագույն	Միջին կշռված	Առավելագույն	Ստանդ. շեղում		Նվազագույն	Միջին կշռված	Առավելագույն	Ստանդ. շեղում
Վարկեր										
Իրավաբանական անձանց										
ՀՀ դրամով	70493757	2.0	13.1	19.1	1.8	21489624	10.0	13.1	18.0	1.7
ԱՄՆ դոլարով	220475	6.0	8.4	12.0	1.2	206340	7.0	9.7	18.0	2.0
Եվրոյով	42293	4.8	7.0	14.0	1.5	67809	4.0	6.6	10.0	1.4
Ֆիզիկական անձանց										
ՀՀ դրամով	157182138	11.0	16.6	21.2	2.0	158915807	11.0	14.6	18.5	1.9
ԱՄՆ դոլարով	4451	7.9	10.2	18.5	2.8	16069	8.0	9.9	17.2	2.4
Եվրոյով	3859	7.6	9.6	17.0	2.5	8950	8.0	12.2	16.8	3.1
Ավանդներ										
Իրավաբանական անձանց										
ՀՀ դրամով	60522018	7.2	9.6	10.8	0.7	249258	8.0	9.1	14.6	2.7
ԱՄՆ դոլարով	13688	2.7	5.6	5.9	1.1	0	0	0	0	0
Եվրոյով	520	0.3	1.3	2.8	1.3	0	0	0	0	0
Ֆիզիկական անձանց										
ՀՀ դրամով	143220087	7.1	9.3	10.3	0.6	163496	8.6	9.4	13.3	0.8
ԱՄՆ դոլարով	188418	2.8	4.2	5.3	0.5	356	3.2	6.3	8.3	1.1
Եվրոյով	13581	1.5	2.2	3.0	0.3	1	1.9	1.9	2.0	0.1

ԲԱՆԿԵՐԻ ԵՎ ՎԱՐԿԱՅԻՆ ԿԱԶՄԱԿԵՐՊՈՒԹՅՈՒՆՆԵՐԻ ԿՈՂՄԻՑ ՍԵՊՏԵՄԲԵՐ ԱՄՍՎԱ ԸՆԹԱՑՔՈՒՄ ՏՐԱՄԱԴՐՎԱԾ ՎԱՐԿԵՐԻ ՏՈԿՈՍԱԴՐՈՒՅՔՆԵՐՆ ԸՍՏ ՄԱՐԶԵՐԻ [1]

Մարզ	ՀՀ դրամ								
	ընդամենը			որից՝ բանկեր			որից՝ վարկային կազմակերպություններ		
	մինչև 1 տարի	1–5 տարի	5 տարուց ավելի	մինչև 1 տարի	1–5 տարի	5 տարուց ավելի	մինչև 1 տարի	1–5 տարի	5 տարուց ավելի
Երևան	13.8	16.3	14.5	13.8	16.4	14.5	14.3	14.3	15.3
Արագածոտն	15.4	15.5	14.2	15.3	15.8	14.1	16.5	14.1	15.9
Արարատ	15.0	17.0	14.6	15.0	17.3	14.4	18.3	15.8	17.1
Արմավիր	14.4	15.8	14.1	14.3	15.8	14.0	20.8	15.7	16.6
Գեղարքունիք	14.6	15.8	14.5	14.6	16.2	14.5	15.8	14.0	14.9
Լոռի	15.3	16.4	14.6	15.3	16.8	14.8	16.9	14.4	13.1
Կոտայք	15.1	16.3	13.9	15.0	16.6	13.8	20.6	13.7	16.2
Շիրակ	15.7	16.8	15.1	15.7	17.3	15.0	15.9	14.3	15.6
Սյունիք	13.9	15.5	14.4	13.8	15.8	14.3	15.6	13.8	14.6
Վայոց ձոր	14.8	15.6	13.9	14.8	16.1	13.8	19.5	14.2	14.9
Տավուշ	15.6	16.1	14.7	15.7	16.1	14.6	13.1	16.0	15.8

Մարզ	Արտարժույթ								
	ընդամենը			որից՝ բանկեր			որից՝ վարկային կազմակերպություններ		
	մինչև 1 տարի	1–5 տարի	5 տարուց ավելի	մինչև 1 տարի	1–5 տարի	5 տարուց ավելի	մինչև 1 տարի	1–5 տարի	5 տարուց ավելի
Երևան	5.9	8.3	8.0	5.9	8.3	8.0	15.4	9.4	10.2
Արագածոտն	-	10.0	9.3	-	8.8	8.9	-	10.7	10.5
Արարատ	15.0	9.8	12.6	-	8.6	9.0	15.0	12.2	13.4
Արմավիր	11.1	9.6	9.1	11.0	8.8	9.0	15.0	11.7	10.0
Գեղարքունիք	10.5	10.5	15.5	10.5	10.9	-	-	10.5	15.5
Լոռի	10.5		9.8	10.5	-	9.5	-		14.0
Կոտայք	8.6	7.6	4.9	8.6	7.6	4.8	-	11.1	11.3
Շիրակ	10.5	9.4	8.9	10.5	8.3	8.9	-	21.9	-
Սյունիք	9.0	9.2	9.0	9.0	9.0	8.2	-	10.0	12.2
Վայոց ձոր	-	-	9.6	-	-	8.0	-	-	17.0
Տավուշ	-	8.8	8.1	-	8.8	8.1	-	-	-

[1] Ներկայացված են վարկերի միջին կշռված տոկոսադրույքներն ըստ վարկային ռեգիստրի տվյալների: Վարկերի մեջ ներառված են վարկերը, վարկային գծերը, ֆինանսական լիզինգը և ֆակտորինգը:

ՊԵՏԱԿԱՆ ԿԱՐՃԱԺԱՄԿԵՏ ՊԱՐՏԱՏՈՄՍԵՐԻ ԱՌԱՋՆԱՅԻՆ ՏԵՂԱԲԱՇԽՄԱՆ ԾԱՎԱԼՆԵՐԸ ԵՎ ԵԿԱՄՏԱԲԵՐՈՒԹՅՈՒՆԸ [1]

Ժամկետ		1 – 3 ամիս (ներառյալ 91-օրյա)			
		Տեղաբաշխման ենթակա ծավալը (մլն դրամ)	Պահանջարկի ծավալը (մլն դրամ)	Տեղաբաշխված ծավալը (մլն դրամ)	Միջին կշռված եկամտաբերությունը (%)
2026	Հունվար	-	-	-	-
	Փետրվար	-	-	-	-
	Մարտ	-	-	-	-
	Ապրիլ	-	-	-	-
	Մայիս	-	-	-	-
	Հունիս	-	-	-	-
	Հուլիս	-	-	-	-
	Օգոստոս	-	-	-	-
	Սեպտեմբեր	-	-	-	-

Ժամկետ		3 – 6 ամիս (ներառյալ 182-օրյա)			
		Տեղաբաշխման ենթակա ծավալը (մլն դրամ)	Պահանջարկի ծավալը (մլն դրամ)	Տեղաբաշխված ծավալը (մլն դրամ)	Միջին կշռված եկամտաբերությունը (%)
2026	Հունվար	-	-	-	-
	Փետրվար	3000	10220	3000	6.69
	Մարտ	-	-	-	-
	Ապրիլ	3000	10901	3000	6.65
	Մայիս	-	-	-	-
	Հունիս	3000	6000	3000	6.67
	Հուլիս	-	-	-	-
	Օգոստոս	3000	14393	3000	6.40
	Սեպտեմբեր	-	-	-	-

Ժամկետ		6 – 9 ամիս (ներառյալ 273-օրյա)			
		Տեղաբաշխման ենթակա ծավալը (մլն դրամ)	Պահանջարկի ծավալը (մլն դրամ)	Տեղաբաշխված ծավալը (մլն դրամ)	Միջին կշռված եկամտաբերությունը (%)
2026	Հունվար	-	-	-	-
	Փետրվար	-	-	-	-
	Մարտ	3000	6261	3000	6.89
	Ապրիլ	-	-	-	-
	Մայիս	3000	7297	3000	6.68
	Հունիս	-	-	-	-
	Հուլիս	5000	13754	5000	6.67
	Օգոստոս	-	-	-	-
	Սեպտեմբեր	-	-	-	-

Ժամկետ		9 – 12 ամիս (ներառյալ 364-օրյա)			
		Տեղաբաշխման ենթակա ծավալը (մլն դրամ)	Պահանջարկի ծավալը (մլն դրամ)	Տեղաբաշխված ծավալը (մլն դրամ)	Միջին կշռված եկամտաբերությունը (%)
2026	Հունվար	11000	45786	11000	7.18
	Փետրվար	6000	29216	6000	6.99
	Մարտ	6000	16297	6000	6.96
	Ապրիլ	11000	38277	11000	6.94
	Մայիս	6000	19932	6000	6.86
	Հունիս	11000	21470	10760	6.84
	Հուլիս	10000	29083	10000	6.74
	Օգոստոս	10000	24670	10000	6.70
	Սեպտեմբեր	10000	16832	10000	6.75

ՊԵՏԱԿԱՆ ՄԻՋԻՆ ԺԱՄԿԵՏԱՅՆՈՒԹՅԱՆ ԱՐԺԵԿՏՐՈՆԱՅԻՆ ՊԱՐՏԱՏՈՄՍԵՐԻ ԱՌԱՋՆԱՅԻՆ ՏԵՂԱԲԱՇԽՄԱՆ ԾԱՎԱԼՆԵՐԸ ԵՎ ԵԿԱՄՏԱԲԵՐՈՒԹՅՈՒՆԸ [1]

Ժամկետ		Տեղաբաշխման ենթակա ծավալը (մլն դրամ)	Պահանջարկի ծավալը (մլն դրամ)	Տեղաբաշխված ծավալը (մլն դրամ)	Միջին կշռված եկամտաբերությունը (%)
2026	Հունվար	-	-	-	-
	Փետրվար	24000	79445	24000	7.61
	Մարտ	23000	52571	22802	7.76
	Ապրիլ	80000	160800	80000	7.75
	Մայիս	30000	59859	30000	8.00
	Հունիս	30000	61800	30000	7.39
	Հուլիս	-	-	-	-
	Օգոստոս	40000	69370	40000	7.48
	Սեպտեմբեր	37000	66016	35908	7.31

ՊԵՏԱԿԱՆ ԵՐԿԱՐԱԺԱՄԿԵՏ ԱՐԺԵԿՏՐՈՆԱՅԻՆ ՊԱՐՏԱՏՈՄՍԵՐԻ ԱՌԱՋՆԱՅԻՆ ՏԵՂԱԲԱՇԽՄԱՆ ԾԱՎԱԼՆԵՐԸ ԵՎ ԵԿԱՄՏԱԲԵՐՈՒԹՅՈՒՆԸ [1]

Ժամկետ		Տեղաբաշխման ենթակա ծավալը (մլն դրամ)	Պահանջարկի ծավալը (մլն դրամ)	Տեղաբաշխված ծավալը (մլն դրամ)	Միջին կշռված եկամտաբերությունը (%)
2026	Հունվար	60000	171474	60000	8.10
	Փետրվար	-	-	-	-
	Մարտ	-	-	-	-
	Ապրիլ	60000	136755	27565	8.68
	Մայիս	-	-	-	-
	Հունիս	3000	4931	1730	9.20
	Հուլիս	74000	212762	72883	8.63
	Օգոստոս	-	-	-	-
	Սեպտեմբեր	2000	7467	2000	9.29

[1] Եկամտաբերությունը հաշվարկված է տվյալ ժամկետայնության արժեթղթերի եկամտաբերությունների կշռված միջինով:

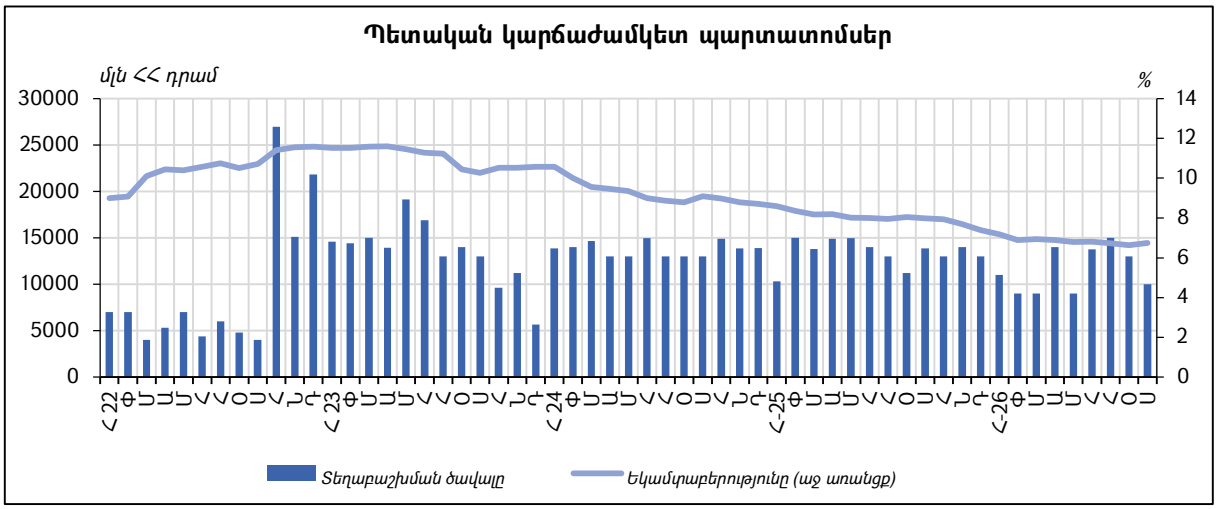
Պետական կարճաժամկետ պարտատոմսեր
մլն ՀՀ դրամ
%
30000
25000
20000
15000
10000
5000
0
14
12
10
8
6
4
2
0
Տեղաբաշխման ծավալը
Եկամտաբերությունը (աջ առանցք)

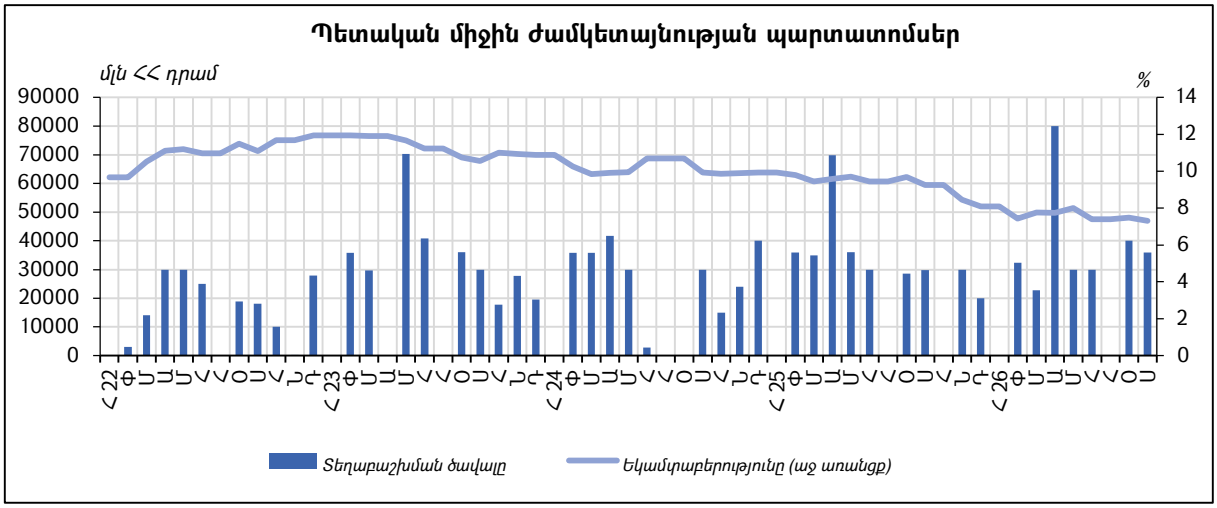
Պետական միջին ժամկետայնության պարտատոմսեր
մլն ՀՀ դրամ
%
90000
80000
70000
60000
50000
40000
30000
20000
10000
0
14
12
10
8
6
4
2
0
Տեղաբաշխման ծավալը
Եկամտաբերությունը (աջ առանցք)

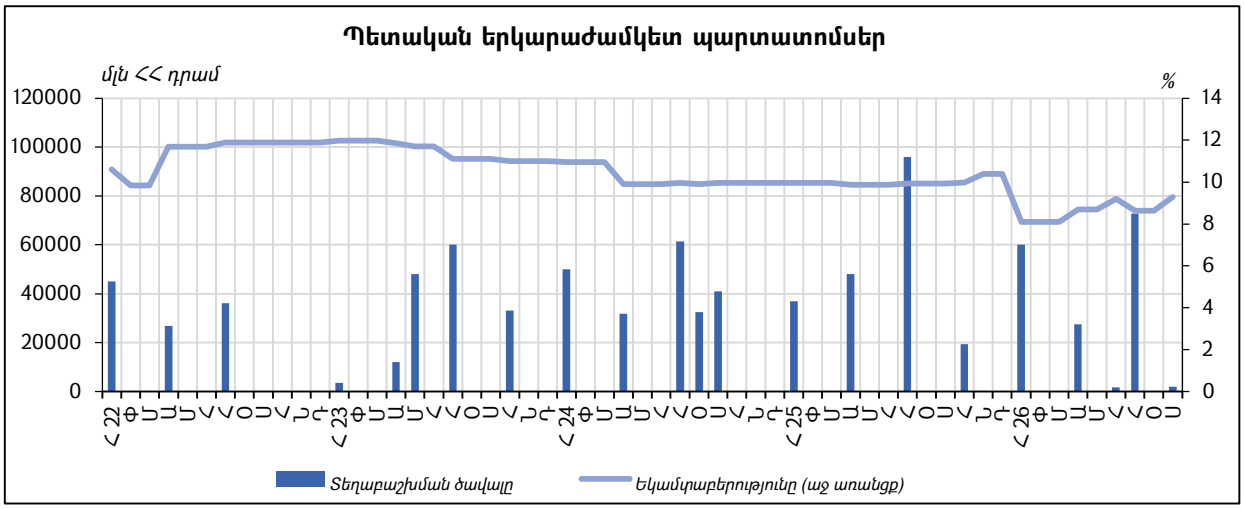
Պետական երկարաժամկետ պարտատոմսեր
մլն ՀՀ դրամ
%
120000
100000
80000
60000
40000
20000
0
14
12
10
8
6
4
2
0
Տեղաբաշխման ծավալը
Եկամտաբերությունը (աջ առանցք)

Ցուցանիշներ	մինչև 6 ամիս [2]		6 ամսից 1 տարի [2]		1 – 2 տարի [2]		2 – 5 տարի [2]		5 – 7 տարի [2]		7-ից ավելի տարի [2]		Ընդամենը	
	մլն դրամ	%	մլն դրամ	%	մլն դրամ	%	մլն դրամ	%	մլն դրամ	%	մլն դրամ	%	մլն դրամ	%
2026														
Հունվար	***4049***	***7.08***	***5632***	***7.15***	***11112***	***7.39***	***17913***	***7.69***	***802***	***8.04***	***10980***	***8.43***	***50487***	***7.68***
Առավելագույն տոկոսադրույք		7.85		7.24		7.65		8.50		8.05		10.20		10.20
Նվազագույն տոկոսադրույք		6.92		7.07		7.35		7.45		8.00		8.09		6.92
Ստանդարտ շեղում		0.31		0.07		0.12		0.22		0.02		0.43		0.63
Փետրվար	***18218***	***6.85***	***3500***	***6.92***	***26282***	***6.95***	***20324***	***7.38***	***18***	***7.45***	***30010***	***7.94***	***98352***	***7.32***
Առավելագույն տոկոսադրույք		7.00		6.93		7.18		7.99		7.45		9.03		9.03
Նվազագույն տոկոսադրույք		6.58		6.91		6.62		7.09		7.45		7.35		6.58
Ստանդարտ շեղում		0.10		0.01		0.15		0.22		0.00		0.48		0.60
Մարտ	***1674***	***6.82***	***6000***	***6.88***	***2146***	***6.97***	***36993***	***7.33***	***310***	***7.80***	***76999***	***8.33***	***124122***	***7.92***
Առավելագույն տոկոսադրույք		7.00		6.92		7.05		7.79		7.80		9.07		9.07
Նվազագույն տոկոսադրույք		6.79		6.83		6.96		7.00		7.80		7.40		6.79
Ստանդարտ շեղում		0.07		0.04		0.04		0.19		0.00		0.40		0.62
Ապրիլ	***1549***	***6.70***	***2785***	***6.95***	***1300***	***7.12***	***30567***	***7.40***	***9975***	***7.98***	***31406***	***8.68***	***77582***	***7.96***
Առավելագույն տոկոսադրույք		7.15		7.00		7.12		7.73		8.26		9.90		9.90
Նվազագույն տոկոսադրույք		6.31		6.83		7.12		7.27		7.73		8.30		6.31
Ստանդարտ շեղում		0.32		0.06		0.00		0.14		0.14		0.25		0.72
Մայիս	-	-	***20639***	***6.80***	***446***	***7.20***	***19629***	***7.47***	***19691***	***8.01***	***9635***	***8.39***	***70039***	***7.55***
Առավելագույն տոկոսադրույք		-		7.15		7.41		7.70		8.23		8.90		8.90
Նվազագույն տոկոսադրույք		-		6.70		7.19		7.25		7.87		8.16		6.70
Ստանդարտ շեղում		-		0.11		0.08		0.12		0.12		0.18		0.59
Հունիս	***406***	***6.88***	***7549***	***6.82***	***3503***	***7.28***	***19473***	***7.28***	***2173***	***7.74***	***52021***	***8.48***	***85125***	***7.98***
Առավելագույն տոկոսադրույք		6.95		7.10		7.41		7.54		8.00		9.05		9.05
Նվազագույն տոկոսադրույք		6.81		6.70		7.20		7.15		7.70		7.80		6.70
Ստանդարտ շեղում		0.07		0.14		0.06		0.12		0.12		0.31		0.66
Հուլիս	-	-	***23298***	***6.78***	***5007***	***7.24***	***9524***	***7.38***	***953***	***7.76***	***86613***	***8.58***	***125394***	***8.09***
Առավելագույն տոկոսադրույք		-		7.00		7.35		7.57		7.80		10.00		10.00
Նվազագույն տոկոսադրույք		-		6.50		7.08		7.25		7.71		7.80		6.50
Ստանդարտ շեղում		-		0.12		0.07		0.09		0.04		0.37		0.77
Օգոստոս	***607***	***6.44***	***10640***	***6.68***	***924***	***7.00***	***4616***	***7.35***	***1083***	***7.48***	***21530***	***8.35***	***39400***	***7.69***
Առավելագույն տոկոսադրույք		6.44		6.95		7.17		7.68		7.50		8.80		8.80
Նվազագույն տոկոսադրույք		6.44		6.61		6.98		7.20		7.28		7.65		6.44
Ստանդարտ շեղում		0.00		0.12		0.05		0.15		0.07		0.32		0.63
Սեպտեմբեր	-	-	***5540***	***6.77***	***20668***	***6.90***	***20324***	***7.38***	***324***	***8.00***	***65769***	***8.41***	***112625***	***7.86***
Առավելագույն տոկոսադրույք		-		6.95		7.26		7.80		8.00		9.10		9.10
Նվազագույն տոկոսադրույք		-		6.59		6.78		7.05		8.00		7.60		6.59
Ստանդարտ շեղում		-		0.14		0.14		0.18		0.00		0.40		0.68
Ընդամենը	***26503***	***6.87***	***85583***	***6.82***	***71388***	***7.05***	***179363***	***7.40***	***35327***	***7.96***	***384962***	***8.42***	***783127***	***7.81***
Առավելագույն տոկոսադրույք		7.85		7.24		7.65		8.50		8.26		10.20		10.20
Նվազագույն տոկոսադրույք		6.31		6.50		6.62		7.00		7.28		7.35		6.31
Ստանդարտ շեղում		0.24		0.15		0.20		0.21		0.25		0.41		0.69

[1] Ներառված չեն ՀՀ ԿԲ գործառնությունները և ՀՀ եվրոպարտպատոմսերը:

[2] Մինչև մարում մնացած ժամկետայնություն:

ՊԵՏԱԿԱՆ (ԳԱՆՁԱՊԵՏԱԿԱՆ) ՊԱՐՏԱՏՈՄՍԵՐՈՒՄ ՆԵՐԴՐՈՂՆԵՐԻ ԿԱՌՈՒՑՎԱԾՔԸ [1]

մլն ՀՀ դրամ

Ներդրողներ	2025	2026								
	Դ	Հ	Փ	Մ	Ա	Մ	Հ	Հ	Օ	Ս
Ռեզիդենտներ[2], այդ թվում՝	2574543	2566514	2559645	2577709	2443688	2459801	2471153	2497365	2537419	2574181
ՀՀ բանկեր	1236336	1540015	1628606	1571126	1537653	1642112	1475207	1692973	1733064	1765742
Ոչ բանկ գործակալներ և դիլերներ	0	0	0	0	0	0	0	0	0	0
Ոչ բանկ ներդրողներ	793207	782875	785000	785119	772700	785628	789692	797734	793947	797051
ՀՀ ԿԲ	545000	243624	146039	221465	133336	32062	206253	6658	10408	11388
Ոչ ռեզիդենտներ	208203	270626	290950	286652	279609	283397	303797	341731	341983	334376
Ընդամենը	**2782746**	**2837140**	**2850595**	**2864361**	**2723297**	**2743199**	**2774951**	**2839096**	**2879403**	**2908557**

[1] Ներառված չեն ՀՀ եվրոպարտպատոմսերը: Տվյալները ներկայացված են անվանական արժեքով, ժամանակաշրջանի վերջի դրությամբ և ներառում են նաև ռեպո համաձայնագրերով ձեռք բերված պետական պարտպատոմսերը:
[2] Ներառված չեն ՀՀ ֆինանսների նախարարության կողմից հետգնված պարտպատոմսերը:

ՀՀ ԵՎՐՈՊԱՐՏԱՏՈՄՍԵՐՈՎ ԵՐԿՐՈՐԴԱՅԻՆ ՇՈՒԿԱՅՈՒՄ ԻՐԱԿԱՆԱՑՎԱԾ ԳՈՐԾԱՌՆՈՒԹՅՈՒՆՆԵՐԸ

Ցուցանիշ	Ծավալ *(մլն ԱՄՆ դոլար)*	%
2026		
Հունվար	***22.9***	***5.57***
Առավելագույն տոկոսադրույք		5.69
Նվազագույն տոկոսադրույք		5.15
Ստանդարտ շեղում		0.17
Փետրվար	***10.2***	***5.57***
Առավելագույն տոկոսադրույք		5.80
Նվազագույն տոկոսադրույք		5.42
Ստանդարտ շեղում		0.11
Մարտ	***18.7***	***5.75***
Առավելագույն տոկոսադրույք		6.10
Նվազագույն տոկոսադրույք		5.12
Ստանդարտ շեղում		0.25
Ապրիլ	***3.8***	***5.51***
Առավելագույն տոկոսադրույք		5.76
Նվազագույն տոկոսադրույք		5.30
Ստանդարտ շեղում		0.13
Մայիս	***14.9***	***5.31***
Առավելագույն տոկոսադրույք		5.56
Նվազագույն տոկոսադրույք		5.00
Ստանդարտ շեղում		0.18
Հունիս	***2.6***	***5.28***
Առավելագույն տոկոսադրույք		5.35
Նվազագույն տոկոսադրույք		5.25
Ստանդարտ շեղում		0.04
Հուլիս	***4.5***	***5.47***
Առավելագույն տոկոսադրույք		5.65
Նվազագույն տոկոսադրույք		5.23
Ստանդարտ շեղում		0.13
Օգոստոս	***5.8***	***5.44***
Առավելագույն տոկոսադրույք		5.59
Նվազագույն տոկոսադրույք		5.33
Ստանդարտ շեղում		0.10
Սեպտեմբեր	***2.40***	***6.25***
Առավելագույն տոկոսադրույք		6.34
Նվազագույն տոկոսադրույք		5.81
Ստանդարտ շեղում		0.27
Ընդամենը	***85.8***	***5.56***
Առավելագույն տոկոսադրույք		6.34
Նվազագույն տոկոսադրույք		5.00
Ստանդարտ շեղում		0.24

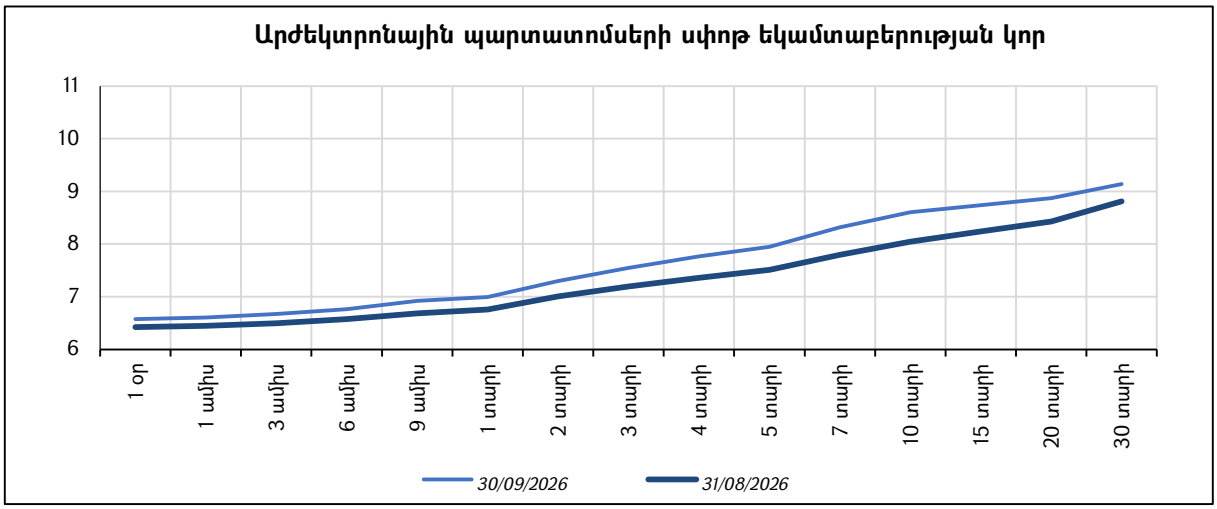
Արժեկտրոնային պարտատոմսերի սփոթ եկամտաբերության կոր
11
10
9
8
7
6
1 օր
1 ամիս
3 ամիս
6 ամիս
9 ամիս
1 տարի
2 տարի
3 տարի
4 տարի
5 տարի
7 տարի
10 տարի
15 տարի
20 տարի
30 տարի
30/09/2026
31/08/2026

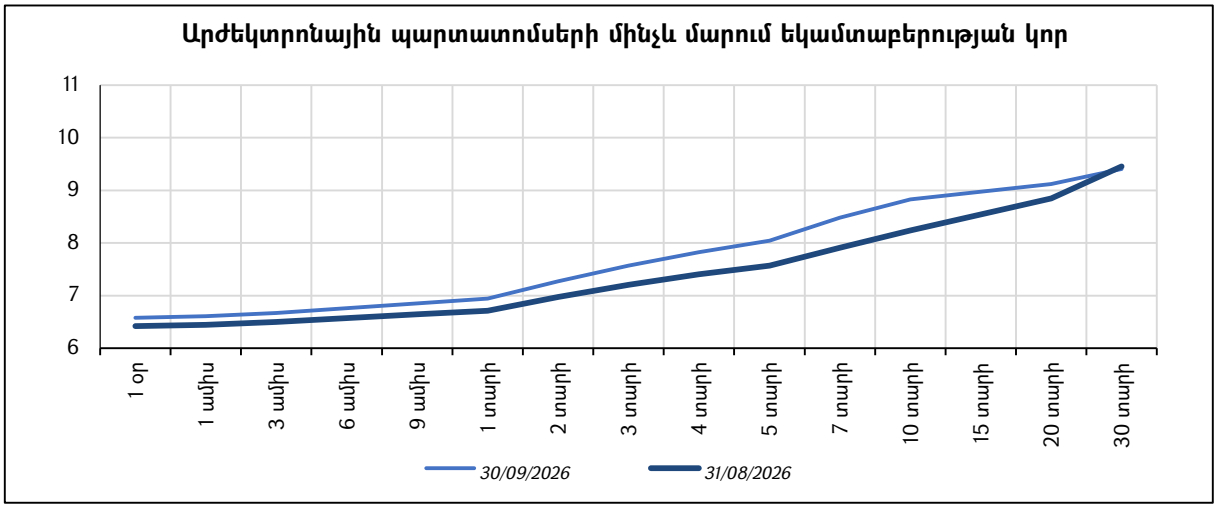
Արժեկտրոնային պարտատոմսերի մինչև մարում եկամտաբերության կոր
11
10
9
8
7
6
1 օր
1 ամիս
3 ամիս
6 ամիս
9 ամիս
1 տարի
2 տարի
3 տարի
4 տարի
5 տարի
7 տարի
10 տարի
15 տարի
20 տարի
30 տարի
30/09/2026
31/08/2026

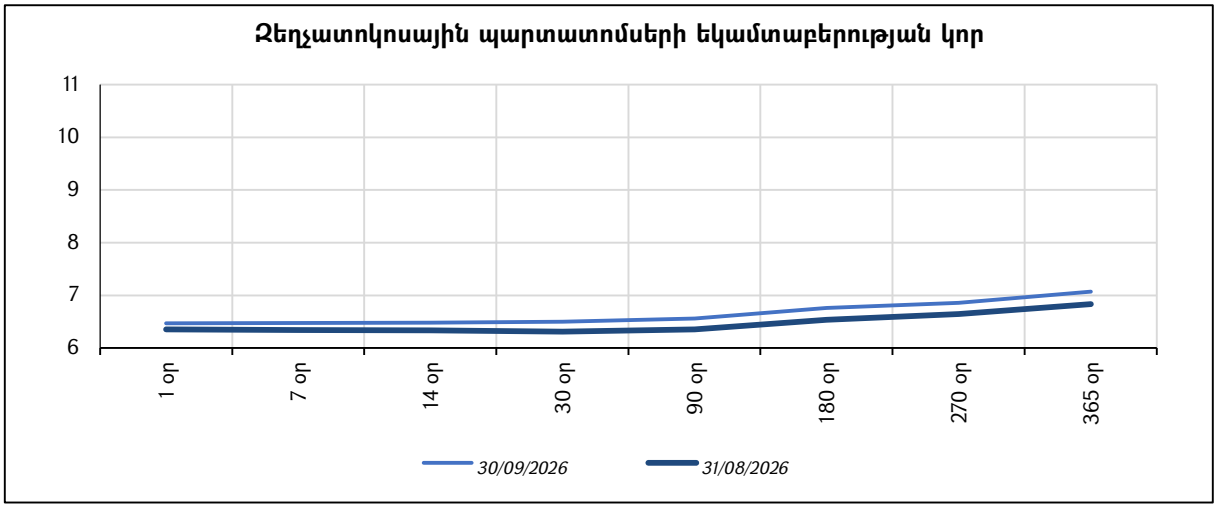
Զեղչատոկոսային պարտատոմսերի եկամտաբերության կոր
11
10
9
8
7
6
1 օր
7 օր
14 օր
30 օր
90 օր
180 օր
270 օր
365 օր
30/09/2026
31/08/2026

ՀՀ ԿԲ-Ի ԿՈՂՄԻՑ ԱՐԺՈՒԹԱՅԻՆ ՇՈՒԿԱՅՈՒՄ ԻՐԱԿԱՆԱՑՎԱԾ ԳՈՐԾԱՌՆՈՒԹՅՈՒՆՆԵՐԸ

Ժամկետ	Առք		Վաճառք	
	Գումար *(հազար ԱՄՆ դոլար)*	Փոխարժեք *(ՀՀ դրամ/ԱՄՆ դոլար)*	Գումար *(հազար ԱՄՆ դոլար)*	Փոխարժեք *(ՀՀ դրամ/ԱՄՆ դոլար)*
2026				
Հունվար	255100	379.79	-	-
Փետրվար	316800	378.26	-	-
Մարտ	31200	378.63	-	-
Ապրիլ	160000	373.40	-	-
Մայիս	219900	368.69	-	-
Հունիս	178100	368.20	-	-
Հուլիս	349000	367.74	-	-
Օգոստոս	250000	365.81	-	-
Սեպտեմբեր	218400	364.06	-	-

ՖՈՆԴԱՅԻՆ ԲՈՐՍԱՅՈՒՄ ԱՐՏԱՐԺՈՒԹԱՅԻՆ ԳՈՐԾԱՌՆՈՒԹՅՈՒՆՆԵՐԻ ԾԱՎԱԼՆԵՐԸ

Ժամկետ	Գործարքների քանակը	Գործարքների միջին կշռված փոխարժեքը	Գործարքների ծավալը *(հազար միավոր)*	
			ընդամենը	այդ թվում՝ բանկեր
2026				
ԱՄՆ դոլար				
Հունվար	12	379.72	7446	7000
Փետրվար	8	377.63	2713	2000
Մարտ	13	378.19	7095	6745
Ապրիլ	5	371.41	980	0
Մայիս	11	368.51	3940	2700
Հունիս	15	368.38	4237	3747
Հուլիս	6	367.40	2121	1850
Օգոստոս	4	364.34	760	500
Սեպտեմբեր	1	364.00	900	900
Ընդամենը	**75**	**374.13**	**30192**	**25442**
Եվրո				
Հունվար	-	-	-	-
Փետրվար	-	-	-	-
Մարտ	-	-	-	-
Ապրիլ	-	-	-	-
Մայիս	-	-	-	-
Հունիս	-	-	-	-
Հուլիս	-	-	-	-
Օգոստոս	-	-	-	-
Սեպտեմբեր	-	-	-	-
Ընդամենը	-	-	-	-

Արժույթը	Արտարժույթի առք							
	Միջբանկ. [1,2]		*Բորսա*		*Ներբանկ.*		*Ընդամենը՝ առք*	
	Ծավալ *(մլն միավոր)*	Փոխարժեք	Ծավալ *(մլն միավոր)*	Փոխարժեք	Ծավալ *(մլն միավոր)*	Փոխարժեք	**Ծավալ *(մլն միավոր)***	**Փոխարժեք**
2026								
ԱՄՆ դոլար								
Հունվար	42.0	380.01	7.4	379.72	571.7	378.53	**621.2**	**378.64**
Փետրվար	24.9	377.87	2.7	377.63	651.6	376.25	**679.2**	**376.31**
Մարտ	40.3	378.18	7.1	378.19	745.5	376.10	**792.9**	**376.22**
Ապրիլ	107.5	372.99	1.0	371.41	826.4	372.96	**934.8**	**372.96**
Մայիս	23.8	368.84	3.9	368.51	746.7	367.19	**774.5**	**367.25**
Հունիս	95.7	368.34	4.2	368.38	921.0	367.17	**1020.9**	**367.29**
Հուլիս	35.4	367.44	2.1	367.40	1026.1	365.49	**1063.6**	**365.56**
Օգոստոս	43.5	365.71	0.8	364.34	901.2	364.27	**945.5**	**364.34**
Սեպտեմբեր	50.5	363.58	0.9	364.00	847.0	362.44	**898.4**	**362.51**
Ընդամենը	**463.7**	**371.03**	**30.2**	**374.13**	**7237.1**	**369.32**	**7731.0**	**369.44**
Եվրո								
Հունվար	1.0	451.25	-	-	159.0	440.79	**160.0**	**440.85**
Փետրվար	4.3	447.18	-	-	148.9	442.91	**153.2**	**443.03**
Մարտ	-	-	-	-	171.4	433.44	**171.4**	**433.44**
Ապրիլ	-	-	-	-	228.8	434.06	**228.8**	**434.06**
Մայիս	-	-	-	-	151.4	427.04	**151.4**	**427.04**
Հունիս	-	-	-	-	270.7	421.72	**270.7**	**421.72**
Հուլիս	5.0	415.54	-	-	221.5	415.46	**226.5**	**415.47**
Օգոստոս	16.0	423.89	-	-	241.9	419.70	**257.9**	**419.96**
Սեպտեմբեր	-	-	-	-	310.3	416.11	**310.3**	**416.11**
Ընդամենը	**26.3**	**427.15**	-	-	**1903.8**	**426.03**	1930.1	426.05
Ռուսական ռուբլի								
Հունվար	2675.0	4.90	-	-	30576.1	4.84	**33251.1**	**4.84**
Փետրվար	1693.0	4.91	-	-	32255.8	4.87	**33948.8**	**4.88**
Մարտ	2065.0	4.62	-	-	32339.2	4.67	**34404.2**	**4.66**
Ապրիլ	3293.0	4.89	-	-	42997.5	4.84	**46290.5**	**4.85**
Մայիս	5749.5	5.10	-	-	42518.7	4.97	**48268.2**	**4.99**
Հունիս	5973.0	5.01	-	-	43715.5	4.90	**49688.5**	**4.92**
Հուլիս	5522.0	4.70	-	-	36219.1	4.56	**41741.1**	**4.58**
Օգոստոս	6571.0	4.38	-	-	40396.6	4.30	**46967.6**	**4.31**
Սեպտեմբեր	6915.0	4.28	-	-	41653.5	4.20	**48568.5**	**4.21**
Ընդամենը	**40456.5**	**4.71**	-	-	**342672.0**	**4.68**	**383128.5**	**4.68**

Արժույթը	Արտարժույթի վաճառք							
	Միջբանկ. [1,2]		*Բորսա*		*Ներբանկ.*		*Ընդամենը՝ վաճառք*	
	Ծավալ *(մլն միավոր)*	Փոխարժեք	Ծավալ *(մլն միավոր)*	Փոխարժեք	Ծավալ *(մլն միավոր)*	Փոխարժեք	**Ծավալ *(մլն միավոր)***	**Փոխարժեք**
2026								
ԱՄՆ դոլար								
Հունվար	42.0	380.01	7.4	379.72	806.0	380.81	**855.4**	**380.76**
Փետրվար	24.9	377.87	2.7	377.63	667.0	378.64	**694.6**	**378.61**
Մարտ	40.3	378.18	7.1	378.19	760.7	378.49	**808.1**	**378.47**
Ապրիլ	107.5	372.99	1.0	371.41	782.1	375.33	**890.6**	**375.04**
Մայիս	23.8	368.84	3.9	368.51	908.2	369.75	**936.0**	**369.72**
Հունիս	95.7	368.34	4.2	368.38	1125.8	369.26	**1225.7**	**369.18**
Հուլիս	35.4	367.44	2.1	367.40	1033.2	367.94	**1070.7**	**367.92**
Օգոստոս	43.5	365.71	0.8	364.34	967.3	366.31	**1011.5**	**366.28**
Սեպտեմբեր	50.5	363.58	0.9	364.00	951.1	364.62	**1002.5**	**364.57**
Ընդամենը	**463.7**	**371.03**	**30.2**	**374.13**	**8001.3**	**371.65**	**8495.2**	**371.63**
Եվրո								
Հունվար	1.0	451.25	-	-	175.3	448.11	**176.3**	**448.13**
Փետրվար	4.3	447.18	-	-	213.5	449.22	**217.8**	**449.18**
Մարտ	-	-	-	-	253.2	439.42	**253.2**	**439.42**
Ապրիլ	-	-	-	-	229.9	440.02	**229.9**	**440.02**
Մայիս	-	-	-	-	231.1	433.87	**231.1**	**433.87**
Հունիս	-	-	-	-	292.6	427.83	**292.6**	**427.83**
Հուլիս	5.0	415.54	-	-	261.6	421.89	**266.6**	**421.77**
Օգոստոս	16.0	423.90	-	-	214.1	426.27	**230.1**	**426.10**
Սեպտեմբեր	-	-	-	-	272.0	421.49	**272.0**	**421.49**
Ընդամենը	**26.3**	**427.15**	-	-	**2143.3**	**433.26**	**2169.6**	**433.19**
Ռուսական ռուբլի								
Հունվար	2675.0	4.90	-	-	8356.1	4.94	**11031.1**	**4.93**
Փետրվար	1693.0	4.91	-	-	12411.9	4.97	**14104.9**	**4.97**
Մարտ	2065.0	4.62	-	-	20888.7	4.74	**22953.7**	**4.73**
Ապրիլ	3293.0	4.89	-	-	13855.2	4.94	**17148.2**	**4.93**
Մայիս	5749.5	5.10	-	-	11549.1	5.11	**17298.6**	**5.11**
Հունիս	5973.0	5.01	-	-	16656.3	5.07	**22629.3**	**5.05**
Հուլիս	5522.0	4.70	-	-	18300.1	4.75	**23822.1**	**4.74**
Օգոստոս	6571.0	4.38	-	-	16367.8	4.42	**22938.8**	**4.41**
Սեպտեմբեր	6915.0	4.28	-	-	14521.8	4.31	**21436.8**	**4.30**
Ընդամենը	**40456.5**	**4.71**	-	-	**132907.1**	**4.78**	**173363.6**	**4.77**

[1] Ներառված են ՀՀ առևտրային բանկերի միջև իրականացված գործառնությունները:

[2] Միջբանկային գործառնությունների ծավալների հնարավոր անհամապատասխանությունը պայմանավորված է բանկերի կողմից գործարքների ձևակերպման առանձնահատկություններով:

ԱՐԺՈՒԹԱՅԻՆ ՇՈՒԿԱՅՈՒՄ ՁԵՎԱՎՈՐՎԱԾ ՀՀ ԴՐԱՄ / ԱՄՆ ԴՈԼԱՐ ՄԻՋԻՆ ՓՈԽԱՐԺԵՔԸ

Ամսաթիվ	2025	2026								
	Դ	Հ	Փ	Մ	Ա	Մ	Հ	Հ	Օ	Ս
1	381.19	-	-	-	377.23	-	368.35	368.05	-	364.26
2	381.24	-	379.03	376.88	376.96	-	368.53	368.20	-	364.14
3	381.20	-	378.44	376.99	376.98	-	368.52	367.79	365.98	364.19
4	381.14	-	378.26	377.86	-	-	368.59	-	367.01	363.85
5	381.50	381.55	378.01	377.59	-	370.44	368.54	-	366.14	-
6	-	-	377.70	377.31	376.62	370.00	-	367.47	366.25	-
7	-	381.75	-	-	376.47	369.28	-	367.47	366.17	363.70
8	381.55	381.39	-	-	376.32	369.01	368.53	367.29	-	363.64
9	381.66	381.21	377.97	377.29	376.06	-	368.45	367.12	-	363.58
10	381.82	-	377.88	377.41	375.73	-	368.44	367.38	365.88	363.89
11	381.84	-	377.51	377.27	-	368.96	368.42	-	366.07	363.28
12	381.77	381.15	377.57	377.44	-	368.62	368.18	-	365.91	-
13	-	380.83	376.94	377.54	375.19	368.63	-	366.69	365.86	-
14	-	380.33	-	-	375.19	368.78	-	366.74	365.82	363.28
15	381.70	379.42	-	-	374.48	368.23	368.06	367.25	-	364.18
16	381.76	379.99	377.67	377.41	374.16	-	368.21	366.57	-	363.41
17	381.57	-	376.83	377.46	373.81	-	368.06	366.85	365.50	363.50
18	381.50	-	377.69	377.39	373.34	368.04	368.19	-	365.25	363.44
19	381.47	378.89	376.94	377.50	-	368.21	368.15	-	364.96	-
20	-	379.21	376.82	377.50	372.85	367.87	-	365.93	365.26	-
21	-	379.14	-	-	372.59	367.86	-	366.68	365.16	
22	381.50	379.08	-	-	372.38	367.97	368.07	366.89	-	363.46
23	381.55	379.07	376.97	377.38	371.83	-	368.08	365.95	-	363.44
24	381.46	-	377.84	377.32	-	-	367.93	365.87	365.38	363.38
25	381.51	-	376.92	377.20	-	368.01	368.26	-	364.60	363.52
26	381.47	378.86	377.04	377.36	-	367.74	368.12	-	364.56	-
27	-	-	377.00	377.18	371.56	368.05	-	366.72	364.47	-
28	-	-	-	-	371.40	-	-	366.54	364.32	363.34
29	381.46	379.10	-	-	371.19	368.18	368.06	366.20	-	363.18
30	381.36	378.64	-	377.54	370.78	-	367.89	366.63	-	362.83
31	-	-	-	377.16	-	-	-	366.20	364.47	-
ժամանակահատվածի վերջ	**381.36**	**378.64**	**377.00**	**377.16**	**370.78**	**368.18**	**367.89**	**366.20**	**364.47**	**362.83**
ժամանակահատվածի միջին	**381.51**	**379.98**	**377.55**	**377.36**	**374.23**	**368.55**	**368.26**	**366.89**	**365.48**	**363.59**

ԱՐԺՈՒԹԱՅԻՆ ՇՈՒԿԱՅՈՒՄ ՁԵՎԱՎՈՐՎԱԾ ՀՀ ԴՐԱՄ / ԵՎՐՈ ՄԻՋԻՆ ՓՈԽԱՐԺԵՔԸ

Ամսաթիվ	2025	2026								
	Դ	Հ	Փ	Մ	Ա	Մ	Հ	Հ	Օ	Ս
1	443.21	-	-	-	437.55	-	428.98	419.47	-	422.18
2	442.43	-	449.83	442.38	433.96	-	429.12	420.08	-	421.38
3	444.44	-	446.07	436.97	435.22	-	428.04	421.01	421.76	422.53
4	444.68	-	446.88	439.56	-	-	428.71	-	422.50	422.87
5	444.45	445.99	445.56	438.31	-	432.90	428.98	-	422.56	-
6	-	-	445.38	436.81	434.96	436.12	-	419.65	422.73	-
7	-	446.19	-	-	434.90	434.49	-	420.13	422.12	422.76
8	444.54	445.43	-	-	439.84	434.14	424.73	419.00	-	422.26
9	444.40	443.92	448.20	436.15	438.86	-	426.15	419.32	-	422.88
10	444.21	-	450.06	439.27	440.09	-	425.59	420.03	422.81	423.09
11	447.02	-	449.99	437.90	-	434.23	424.90	-	422.23	421.11
12	447.70	445.37	448.40	436.25	-	432.76	426.09	-	422.04	-
13	-	444.28	446.90	432.70	438.75	431.78	-	419.27	422.06	-
14	-	443.24	-	-	442.61	431.73	-	417.72	422.74	419.23
15	448.19	441.46	-	-	440.95	428.95	427.39	419.29	-	420.08
16	448.80	441.32	448.14	432.96	440.84	-	427.49	420.09	-	419.27
17	447.43	-	446.28	434.27	440.91	-	426.84	419.24	423.61	417.23
18	447.27	-	446.88	435.55	440.35	427.96	422.02	-	422.81	417.05
19	446.97	440.42	444.34	433.14	-	427.90	421.97	-	423.65	-
20	-	444.85	443.25	436.31	438.88	426.69	-	418.37	427.21	-
21	-	443.82	-	-	438.20	426.98	-	418.75	427.31	-
22	447.61	443.26	-	-	437.55	426.70	421.59	418.36	-	416.74
23	450.11	444.84	444.71	433.61	434.37	-	419.65	417.29	-	414.98
24	449.97	-	445.25	437.43	-	-	417.23	416.43	426.22	413.31
25	450.03	-	444.01	437.78	-	428.44	417.75	-	425.20	414.34
26	449.14	449.33	444.91	436.15	-	428.09	419.84	-	425.15	-
27	-	-	444.78	434.13	436.43	428.34	-	417.91	424.21	-
28	-	-	-	-	434.35	-	-	416.39	424.36	413.19
29	448.71	452.72	-	-	434.55	428.71	419.81	416.96	-	412.14
30	449.01	451.38	-	433.76	434.41	-	419.47	420.67	-	412.14
31	-	-	-	432.19	-	-	-	421.13	422.71	-
ժամանակահատվածի վերջ	**449.01**	**451.38**	**444.78**	**432.19**	**434.41**	**428.71**	**419.47**	**421.13**	**422.71**	**412.14**
ժամանակահատվածի միջին	**446.83**	**445.17**	**446.49**	**436.07**	**437.66**	**430.38**	**424.20**	**418.98**	**423.62**	**418.61**

ԱՐԺՈՒԹԱՅԻՆ ՇՈՒԿԱՅՈՒՄ ՁԵՎԱՎՈՐՎԱԾ ՀՀ ԴՐԱՄ / ՌԴ ՌՈՒԲԼԻ ՄԻՋԻՆ ՓՈԽԱՐԺԵՔԸ

Ամսաթիվ	2025	2026								
	Դ	Հ	Փ	Մ	Ա	Մ	Հ	Հ	Օ	Ս
1	4.89	-	-	-	4.66	-	5.13	4.71	-	4.20
2	4.90	-	4.95	4.88	4.68	-	5.06	4.72	-	4.20
3	4.90	-	4.93	4.86	4.70	-	4.99	4.76	4.56	4.20
4	4.94	-	4.93	4.85	-	-	4.96	-	4.53	4.21
5	4.97	4.72	4.94	4.82	-	4.90	5.00	-	4.50	-
6	-	-	4.91	4.78	4.77	4.93	-	4.73	4.49	-
7	-	4.74	-	-	4.76	4.95	-	4.81	4.45	4.20
8	4.98	4.74	-	-	4.79	4.95	5.02	4.80	-	4.20
9	4.97	4.81	4.87	4.82	4.82	-	5.12	4.82	-	4.23
10	4.92	-	4.89	4.79	4.86	-	5.12	4.79	4.44	4.29
11	4.82	-	4.88	4.74	-	5.00	5.10	-	4.42	4.30
12	4.78	4.84	4.89	4.76	-	4.98	5.07	-	4.41	-
13	-	4.83	4.88	4.68	4.93	5.01	-	4.77	4.36	-
14	-	4.84	-	-	4.93	5.02	-	4.73	4.36	4.30
15	4.80	4.83	-	-	4.94	5.03	5.08	4.70	-	4.31
16	4.81	4.88	4.91	4.66	4.90	-	5.08	4.66	-	4.32
17	4.75	-	4.91	4.59	4.90	-	5.04	4.66	4.32	4.31
18	4.77	-	4.93	4.53	4.89	5.07	5.01	-	4.31	4.31
19	4.74	4.86	4.92	4.41	-	5.15	5.01	-	4.29	-
20	-	4.87	4.90	4.49	4.96	5.15	-	4.67	4.35	-
21	-	4.89	-	-	4.97	5.17	-	4.66	4.37	-
22	4.82	4.99	-	-	4.96	5.16	4.98	4.69	-	4.31
23	4.87	4.99	4.91	4.59	4.95	-	4.93	4.65	-	4.32
24	4.84	-	4.93	4.69	-	-	4.92	4.68	4.36	4.27
25	4.89	-	4.92	4.66	-	5.13	4.87	-	4.32	4.31
26	4.90	4.95	4.90	4.58	-	5.12	4.74	-	4.31	-
27	-	-	4.88	4.63	4.94	5.18	-	4.71	4.26	-
28	-	-	-	-	4.94	-	-	4.66	4.24	4.30
29	4.91	5.00	-	-	4.95	5.18	4.73	4.61	-	4.32
30	4.87	4.98	-	4.65	4.94	-	4.71	4.57	-	4.34
31	-	-	-	4.63	-	-	-	4.61	4.21	-
ժամանակահատվածի վերջ	**4.87**	**4.98**	**4.88**	**4.63**	**4.94**	**5.18**	**4.71**	**4.61**	**4.21**	**4.34**
ժամանակահատվածի միջին	**4.87**	**4.87**	**4.91**	**4.69**	**4.87**	**5.06**	**4.98**	**4.70**	**4.37**	**4.27**

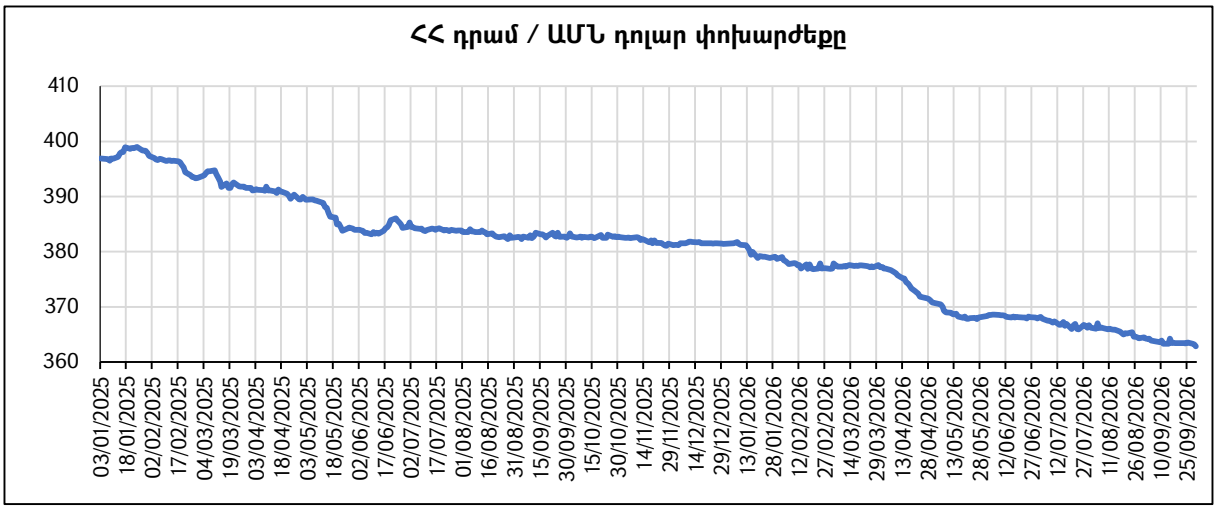
ՀՀ դրամ / ԱՄՆ դոլար փոխարժեքը
410
400
390
380
370
360
03/01/2025
18/01/2025
02/02/2025
17/02/2025
04/03/2025
19/03/2025
03/04/2025
18/04/2025
03/05/2025
18/05/2025
02/06/2025
17/06/2025
02/07/2025
17/07/2025
01/08/2025
16/08/2025
31/08/2025
15/09/2025
30/09/2025
15/10/2025
30/10/2025
14/11/2025
29/11/2025
14/12/2025
29/12/2025
13/01/2026
28/01/2026
12/02/2026
27/02/2026
14/03/2026
29/03/2026
13/04/2026
28/04/2026
13/05/2026
28/05/2026
12/06/2026
27/06/2026
12/07/2026
27/07/2026
11/08/2026
26/08/2026
10/09/2026
25/09/2026

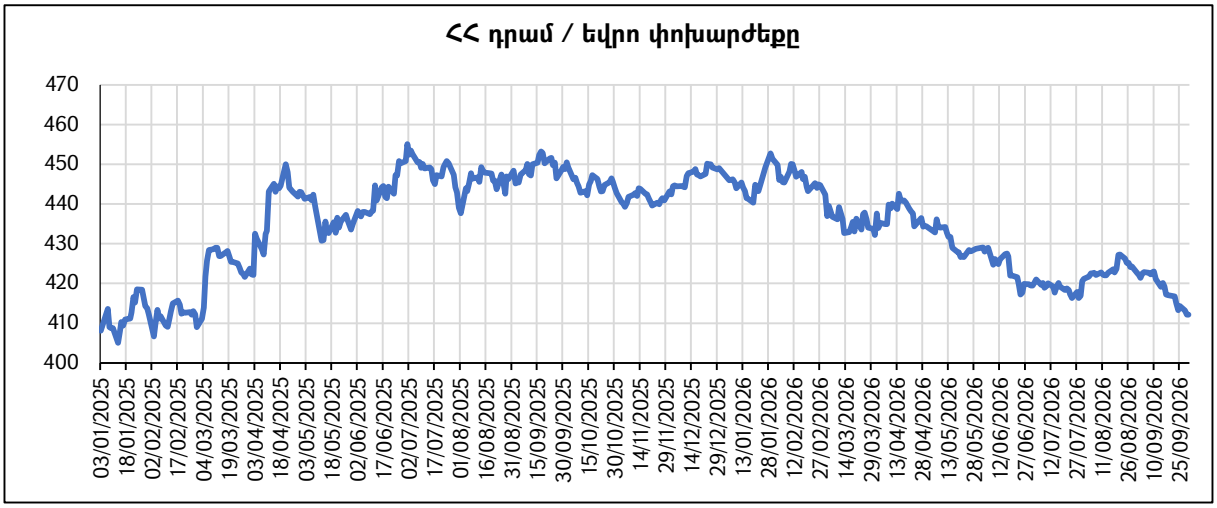
ՀՀ դրամ / եվրո փոխարժեքը
470
460
450
440
430
420
410
400
03/01/2025
18/01/2025
02/02/2025
17/02/2025
04/03/2025
19/03/2025
03/04/2025
18/04/2025
03/05/2025
18/05/2025
02/06/2025
17/06/2025
02/07/2025
17/07/2025
01/08/2025
16/08/2025
31/08/2025
15/09/2025
30/09/2025
15/10/2025
30/10/2025
14/11/2025
29/11/2025
14/12/2025
29/12/2025
13/01/2026
28/01/2026
12/02/2026
27/02/2026
14/03/2026
29/03/2026
13/04/2026
28/04/2026
13/05/2026
28/05/2026
12/06/2026
27/06/2026
12/07/2026
27/07/2026
11/08/2026
26/08/2026
10/09/2026
25/09/2026

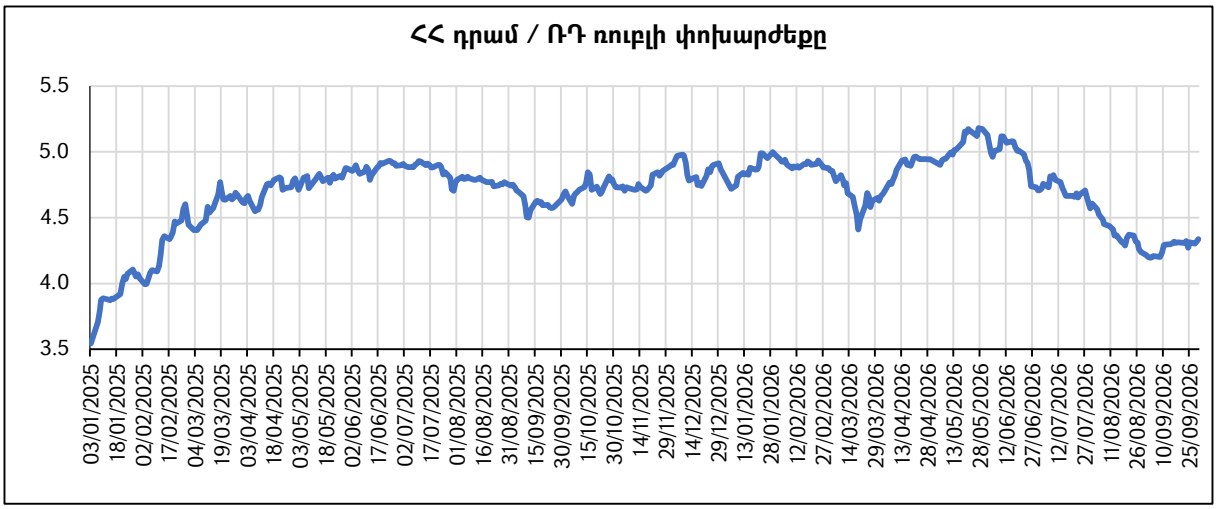
ՀՀ դրամ / ՌԴ ռուբլի փոխարժեքը
5.5
5.0
4.5
4.0
3.5
03/01/2025
18/01/2025
02/02/2025
17/02/2025
04/03/2025
19/03/2025
03/04/2025
18/04/2025
03/05/2025
18/05/2025
02/06/2025
17/06/2025
02/07/2025
17/07/2025
01/08/2025
16/08/2025
31/08/2025
15/09/2025
30/09/2025
15/10/2025
30/10/2025
14/11/2025
29/11/2025
14/12/2025
29/12/2025
13/01/2026
28/01/2026
12/02/2026
27/02/2026
14/03/2026
29/03/2026
13/04/2026
28/04/2026
13/05/2026
28/05/2026
12/06/2026
27/06/2026
12/07/2026
27/07/2026
11/08/2026
26/08/2026
10/09/2026
25/09/2026

ԱՌԵՎՏՐԱՅԻՆ ԲԱՆԿԵՐԻ ՎԱՐԿԵՐՆ ԸՍՏ ՏՆՏԵՍՈՒԹՅԱՆ ՀԱՏՎԱԾՆԵՐԻ [1]

մլն ՀՀ դրամ

Վարկեր	2025	2026								
	Դ	Հ	Փ	Մ	Ա	Մ	Հ	Հ	Օ	Ս
Ռեզիդենտներին	**7585100**	**7634064**	**7680531**	**7820334**	**7922818**	**8178055**	**8347508**	**8457513**	**8640657**	**8940927**
Դրամով	5126240	5186589	5232880	5304308	5380601	5503173	5628039	5730252	5839004	5948557
Արտարժույթով	2458860	2447475	2447651	2516025	2542217	2674882	2719470	2727261	2801653	2992369
այդ թվում՝										
Ձեռնարկություններին	3260754	3245294	3264418	3344386	3396913	3552719	3616609	3659578	3714641	3814743
Դրամով	1284190	1275625	1290095	1303500	1315968	1344051	1365796	1390352	1411910	1449412
Մասնավոր	1281660	1273335	1286864	1300198	1312516	1340539	1362295	1386150	1407626	1445121
Պետական	2530	2290	3231	3301	3453	3512	3501	4202	4284	4291
Արտարժույթով	1976564	1969669	1974323	2040887	2080945	2208668	2250813	2269226	2302731	2365330
Մասնավոր	1971431	1962504	1966009	2032555	2072635	2200385	2242538	2261209	2294747	2357641
Պետական	5133	7165	8314	8332	8310	8283	8274	8017	7984	7689
Տնային տնտեսություններին [2]	3731381	3760888	3822053	3900092	3956129	4033922	4109609	4161747	4230081	4303606
Դրամով	3482847	3517105	3580073	3661401	3723712	3795793	3872720	3935507	4005806	4078903
Արտարժույթով	248534	243783	241980	238691	232417	238129	236888	226239	224275	224703
Շահույթ չհետապնդող կազմակերպություններին	177078	177052	175491	182663	173195	172144	178164	177450	177594	181853
Դրամով	4474	4597	5079	4806	5775	5676	7042	6798	7346	7499
Արտարժույթով	172604	172455	170411	177857	167419	166468	171122	170652	170247	174354
Այլ ֆինանսական կազմակերպություններին	415887	450831	418569	393192	396581	419270	443127	458739	518342	640725
Դրամով	354729	389261	357633	334602	335146	357653	382480	397594	413942	412743
Արտարժույթով	61158	61569	60937	58591	61435	61617	60647	61145	104399	227982
Ոչ ռեզիդենտներին [3]	**284493**	**325981**	**354654**	**343411**	**362160**	**416724**	**427732**	**441117**	**444402**	**511806**
Դրամով	66128	67460	67662	68671	69442	71664	73418	74214	74404	76436
Արտարժույթով	218365	258521	286992	274741	292718	345059	354314	366903	369998	435370
Ընդամենը վարկեր (առանց կուտակված տոկոսների)	**7869593**	**7960045**	**8035184**	**8163745**	**8284978**	**8594778**	**8775241**	**8898629**	**9085059**	**9452732**
Ընդամենը կուտակված տոկոսներ	**103198**	**103380**	**95583**	**98730**	**97008**	**102307**	**102403**	**100617**	**102715**	**103396**
Ընդամենը վարկեր (կուտակված տոկոսներով)	**7972792**	**8063425**	**8130768**	**8262475**	**8381986**	**8697085**	**8877644**	**8999247**	**9187774**	**9556128**

[1] Առանց կուտակված տոկոսների: Վարկերի մեջ ներառված են նաև ֆակտորինգը, ֆինանսական լիզինգը և ռեպո համաձայնագրերը:
[2] Ներառյալ բանկի աշխատակիցներին և բանկի հետ կապված անձանց տրամադրված վարկերը:
[3] Ընդգրկված են ոչ ռեզիդենտ ֆինանսական կազմակերպություններին, ձեռնարկություններին, տնային տնտեսություններին և շահույթ չհետապնդող կազմակերպություններին տրամադրված վարկերը:

Առևտրային բանկերի կողմից ռեզիդենտներին տրված վարկերն ըստ արժույթի (2021 թ. դեկտեմբեր = 100)

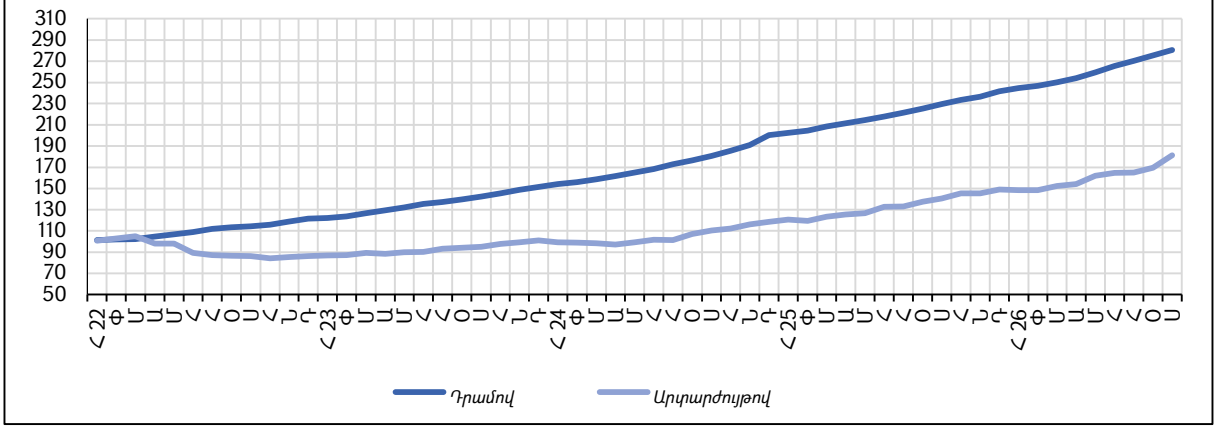

Առևտրային բանկերի կողմից ռեզիդենտներին տրված վարկերն ըստ արժույթի (2021 թ. դեկտեմբեր = 100)

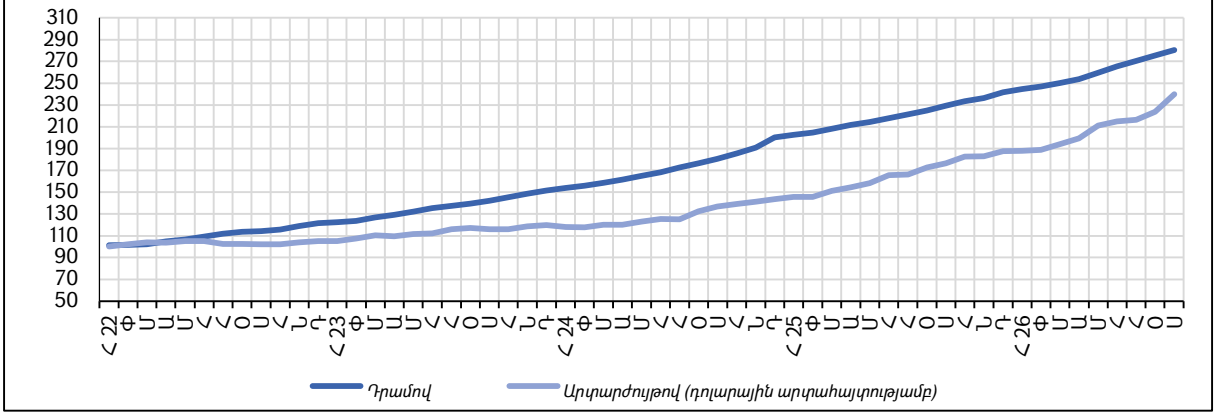

Առևտրային բանկերի կողմից ռեզիդենտներին տրված վարկերն ըստ արժույթի

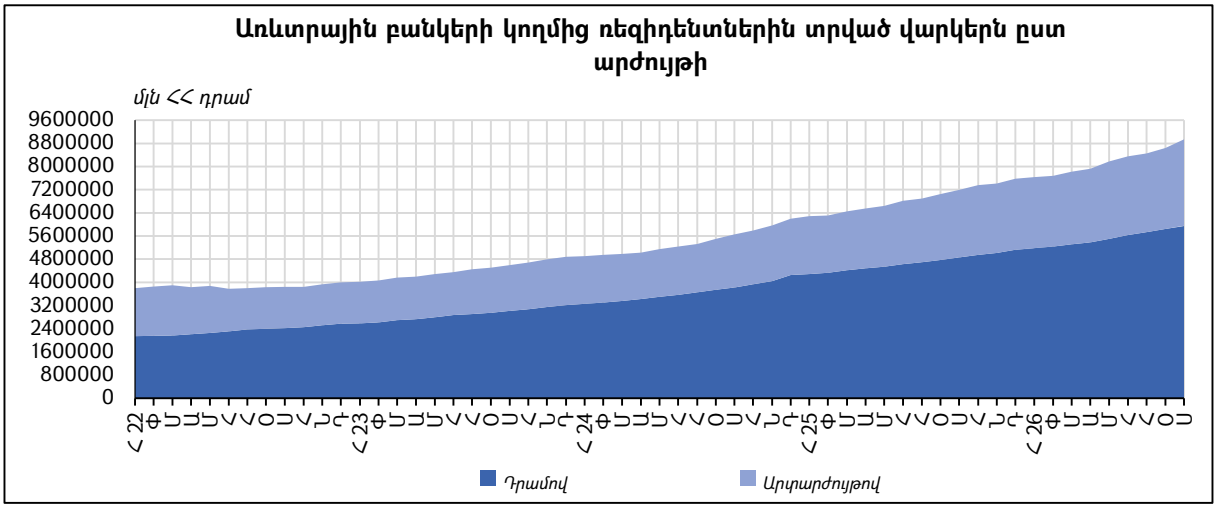

ԱՌԵՎՏՐԱՅԻՆ ԲԱՆԿԵՐԻ ՎԱՐԿԱՅԻՆ ՆԵՐԴՐՈՒՄՆԵՐՆ ԸՍՏ ԺԱՄԿԵՏԱՅՆՈՒԹՅԱՆ [1]

Ցուցանիշներ	2025	2026								
	Դ	Հ	Փ	Մ	Ա	Մ	Հ	Հ	Օ	Ս
մնացորդը (մլն ՀՀ դրամ)										
Ընդամենը՝ վարկային ներդրումներ	**8069024**	**8172242**	**8308513**	**8475662**	**8603964**	**8967610**	**9205425**	**9248726**	**9345340**	**9805525**
այդ թվում՝ կարճաժամկետ	871499	938911	1002953	1028197	1070046	1144146	1241006	1140172	1124797	1342486
երկարաժամկետ	7197525	7233331	7305561	7447466	7533918	7823464	7964419	8108554	8220542	8463039
կշիռն ընդհանուր վարկային ներդրումներում (%)										
Ընդամենը՝ վարկային ներդրումներ	**100.0**	**100.0**	**100.0**	**100.0**	**100.0**	**100.0**	**100.0**	**100.0**	**100.0**	**100.0**
այդ թվում՝ կարճաժամկետ	10.8	11.5	12.1	12.1	12.4	12.8	13.5	12.3	12.0	13.7
երկարաժամկետ	89.2	88.5	87.9	87.9	87.6	87.2	86.5	87.7	88.0	86.3

[1] Ներառված չեն միջբանկային պահանջները: Կարճաժամկետ են համարվում մինչև 1 տարի մարման ժամկետով, իսկ երկարաժամկետ՝ 1 տարուց ավելի մարման ժամկետով վարկային ներդրումները:

ԱՌԵՎՏՐԱՅԻՆ ԲԱՆԿԵՐԻ ԱՅԼ ՎԱՐԿԱՅԻՆ ԳՈՐԾԱՌՆՈՒԹՅՈՒՆՆԵՐԻ ԳՈՐԾԻՔԱԿԱԶՄԸ

Ժամկետ	Ակրեդիտիվներ[1]		Բանկային երաշխիքներ[2]		Ֆակտորինգ		Ֆինանսական վարձակալություն	
	մլն ՀՀ դրամ	կշիռը[3] (%)	մլն ՀՀ դրամ	կշիռը[3] (%)	մլն ՀՀ դրամ	կշիռը[3] (%)	մլն ՀՀ դրամ	կշիռը[3] (%)
2025								
Դեկտեմբեր	5648	0.0	448650	3.5	55215	0.4	141924	1.1
2026								
Հունվար	4588	0.0	463489	3.6	55348	0.4	140959	1.1
Փետրվար	3234	0.0	518794	4.1	56013	0.4	144430	1.1
Մարտ	2715	0.0	522696	4.0	57564	0.4	145457	1.1
Ապրիլ	2966	0.0	513965	4.0	60588	0.5	149297	1.2
Մայիս	2719	0.0	492835	3.7	61369	0.5	159704	1.2
Հունիս	1914	0.0	478197	3.5	59984	0.4	164897	1.2
Հուլիս	6188	0.0	498847	3.7	68035	0.5	172818	1.3
Օգոստոս	6654	0.0	507100	3.7	68355	0.5	181762	1.3
Սեպտեմբեր	5706	0.0	502058	3.5	69479	0.5	185055	1.3

[1] Ներառված են ինչպես ակրեդիտիվների գծով հաճախորդների նկատմամբ պահանջները, այնպես էլ ակրեդիտիվների գծով հաճախորդների սառեցված հաշիվները:
[2] Ներառված են երաշխավորությունների գծով հետհաշվեկշռային պայմանական պարտավորությունները:
[3] Ներկայացված է կշիռը բանկերի ընդհանուր ակտիվներում:

ԱՌԵՎՏՐԱՅԻՆ ԲԱՆԿԵՐԻ ԿՈՂՄԻՑ ՌԵԶԻԴԵՆՏՆԵՐԻՆ ՏՐԱՄԱԴՐՎԱԾ ՎԱՐԿԵՐԻ ՃՅՈՒՂԱՅԻՆ ԿԱՌՈՒՑՎԱԾՔԸ [1]

մլն ՀՀ դրամ

Ճյուղեր	Օգոստոս 2026			Սեպտեմբեր 2026		
	ՀՀ դրամ	Արտարժույթով	Ընդամենը	ՀՀ դրամ	Արտարժույթով	Ընդամենը
Ռեզիդենտներին տրված վարկեր, ավանդներ, ֆակտորինգ, լիզինգ, ռեպո համաձայնագրեր՝ ըստ ճյուղերի, այդ թվում՝	**6052582**	**2885984**	**8938566**	**6251638**	**3094666**	**9346303**
Գյուղատնտեսություն, անտառային տնտեսություն և ձկնորսություն, այդ թվում՝	**384846**	**80341**	**465188**	**390523**	**78553**	**469076**
բուսաբուծություն	282159	30278	312437	283959	29474	313433
անասնապահություն	57321	5004	62324	58254	5164	63418
անտառային տնտեսություն և փայտամթերումներ	4435	27	4461	7162	26	7188
ձկնորսություն և ձկնաբուծություն	10522	1951	12473	10806	1997	12804
Հանքագործական արդյունաբերություն և բացահանքերի շահագործում, այդ թվում՝	**19234**	**137649**	**156883**	**22635**	**134929**	**157564**
մետաղական հանքաքարի արդյունահանում	5635	116053	121688	9452	114053	123505
շինանյութի արդյունահանում	3503	623	4127	3532	446	3977
Մշակող արդյունաբերություն, այդ թվում՝	**174822**	**166751**	**341573**	**177217**	**175687**	**352903**
սննդի արդյունաբերություն, այդ թվում՝	41945	37339	79284	41771	41241	83013
մսի մշակում և պահածոյացում	2755	1826	4581	3359	1824	5183
մրգերի և բանջարեղենի մշակում և պահածոյացում	7716	4453	12169	7068	5931	12999
կաթնամթերքի արտադրություն	11724	7713	19438	10020	9589	19609
հացի և ալյուրե հրուշակեղենի արտադրություն	13147	11337	24485	14452	12139	26591
խմիչքների արդյունաբերություն	39186	28335	67521	41039	29105	70144
ծխախոտի արդյունաբերություն	2122	5622	7744	2107	5496	7603
մանածագործական արտադրատեսակների և հագուստի արտադրություն	5517	6828	12346	5439	6682	12121
կաշվե արտադրատեսակների արտադրություն	1312	557	1869	1347	551	1899
փայտանյութի, թղթի, փայտե և թղթե արտադրատեսակների արտադրություն (բացի կահույքից)	5248	4297	9545	5262	4350	9612
պոլիգրաֆիական գործունեություն	2025	5893	7918	1978	5790	7768
քիմիական նյութերի արտադրություն	1350	1529	2879	1402	1493	2895
դեղագործական արտադրատեսակների արտադրություն	816	4065	4881	607	4038	4646
ռետինե և պլաստմասսայե արտադրատեսակների արտադրություն	3988	3310	7298	3474	3211	6685
ոչ մետաղական արտադրատեսակների արտադրություն	15047	7946	22993	15358	7900	23258
հիմնային մետաղների արտադրություն	1592	1009	2601	1591	1492	3084
մետաղե պատրաստի արտադրատեսակների արտադրություն (բացի մեքենաներից և սարքավորումներից)	18999	8030	27029	19364	8618	27982
համակարգիչների, էլեկտրոնային, օպտիկական և էլեկտրական սարքավորումների արտադրություն	1175	1786	2961	1160	1766	2926
կահույքի արտադրություն	8818	3697	12515	8799	3549	12347
մեքենաների և սարքավորումների նորոգում և տեղակայում	3078	1335	4413	3105	1284	4389
Էլեկտրականության, գազի, գոլորշու և լավորակ օդի մատակարարում, այդ թվում՝	**38500**	**159352**	**197853**	**38944**	**156678**	**195622**
էլեկտրաէներգիայի արտադրություն. փոխանցում և բաշխում	33527	150560	184088	34306	148564	182870
Ջրամատակարարում, կոյուղի, թափոնների կառավարում և վերամշակում	**1280**	**57**	**1337**	**1268**	**57**	**1325**
Շինարարություն, այդ թվում՝	**362152**	**645832**	**1007984**	**368152**	**679193**	**1047345**
բնակելի և ոչ բնակելի շենքերի շինարարություն	256391	549597	805989	263447	573968	837415
ճանապարհների և երկաթուղիների շինարարություն	24606	21161	45767	20925	24628	45553
Առևտուր, այդ թվում՝	**301110**	**508257**	**809367**	**310758**	**507874**	**818631**
ավտոմեքենաների, մոտոցիկլետների և դրանց պահեստամասերի առևտուր և նորոգում	14541	22976	37517	14826	26894	41720
մեծածախ առևտուր	139357	291578	430935	146359	285462	431822
մանրածախ առևտուր	147208	193673	340881	149569	195491	345061
Փոխադրումներ և պահեստային տնտեսություն, այդ թվում՝	**32498**	**71058**	**103556**	**34165**	**72495**	**106660**
տաքսու ծառայություններ	2047	836	2883	2031	800	2832
ավտոճանապարհային բեռնափոխադրումներ և փոխադրման ծառայություններ	20611	17092	37703	21216	19597	40812
օդային տրանսպորտի գործունեություն	669	44714	45383	1279	43446	44726
պահեստավորում և պահպանում	3289	3067	6356	3677	3316	6993
Կացության և հանրային սննդի կազմակերպում, այդ թվում՝	**82710**	**143810**	**226519**	**83141**	**165426**	**248567**
հյուրանոցների և համանման բնակատեղերի տրամադրման ծառայություններ	36497	95576	132073	36907	117011	153918
հանրային սննդի կազմակերպում	33641	37166	70807	34565	36844	71409

մլն ՀՀ դրամ

Ճյուղեր	Օգոստոս 2026			Սեպտեմբեր 2026		
	ՀՀ դրամ	արտարժույթ	ընդամենը	ՀՀ դրամ	արտարժույթ	ընդամենը
Տեղեկատվություն և կապ, այդ թվում՝	**23500**	**162010**	**185510**	**23593**	**167464**	**191056**
հրատարակչական գործ	2155	161	2316	2171	160	2331
հեռուստառադիոծրագրերի կազմում և հեռարձակում	963	153	1116	907	183	1090
հեռահաղորդակցություն	4570	66918	71488	4560	67722	72282
համակարգչային ծրագրավորում և հարակից գործունեություն	3055	88917	91971	3164	93602	96766
Ֆինանսական և ապահովագրական գործունեություն, այդ թվում՝	**659116**	**153020**	**812137**	**749555**	**295274**	**1044829**
առևտրային բանկեր	242887	48647	291534	336193	61448	397641
վարկային կազմակերպություններ	83631	45076	128707	92112	44692	136804
ապահովագրական ընկերություններ	25990	4	25994	21620	4	21624
ներդրումային ընկերություններ	160523	10924	171447	149625	16867	166492
այլ ֆինանսական կազմակերպություններ	146085	48369	194454	150006	172262	322269
Անշարժ գույքի հետ կապված գործունեություն, այդ թվում՝	**35492**	**140026**	**175518**	**38202**	**136037**	**174239**
սեփականություն հանդիսացող անշարժ գույքի առք և վաճառք	3597	20398	23995	3729	20036	23765
Մասնագիտական գիտական և տեխնիկական գործունեություն, այդ թվում՝	**22573**	**12622**	**35194**	**22734**	**11567**	**34301**
իրավաբանական և հաշվապահական գործունեություն	11054	1361	12415	11126	1322	12448
ճարտարապետական և ճարտարագիտական գործունեություն	474	1946	2421	494	1845	2339
գիտական հետազոտություններ և մշակումներ	1517	89	1606	1525	99	1623
գովազդային գործունեություն	2355	1842	4198	2307	1811	4118
Կրթություն, այդ թվում՝	**7065**	**4086**	**11151**	**6765**	**3970**	**10735**
բարձրագույն կրթություն	645	1847	2492	906	1791	2697
Առողջապահություն	**24902**	**17624**	**42527**	**25197**	**16353**	**41550**
Մշակույթ, զվարճություն, հանգիստ	**5066**	**6718**	**11783**	**5163**	**6592**	**11755**
Տնտեսության այլ ճյուղեր, այդ թվում՝	**110217**	**330686**	**440903**	**113084**	**337872**	**450956**
ոսկերչական արտադրատեսակների և զարդերի արտադրություն	520	5234	5753	680	5248	5929
զբոսաշրջություն	2338	31449	33787	2384	29474	31858
Հիպոտեկային վարկեր, այդ թվում՝	**1767282**	**79740**	**1847022**	**1806919**	**80045**	**1886964**
անշարժ գույքի ձեռքբերման հիպոտեկային վարկեր	1495966	67334	1563300	1528383	68003	1596386
անշարժ գույքի վերանորոգման հիպոտեկային վարկեր	127649	7026	134676	130582	6820	137401
անշարժ գույքի կառուցապատման հիպոտեկային վարկեր	143667	5380	149046	147955	5223	153177
Սպառողական վարկեր, այդ թվում՝	**2000217**	**66343**	**2066560**	**2033625**	**68601**	**2102225**
քարտային վարկեր	190936	32401	223337	194397	30893	225290
ավտովարկեր	62445	0	62445	67537	0	67537
կենցաղային և համակարգչային տեխնիկայի ձեռքբերման վարկեր	139663	31	139694	140839	30	140869
ոսկու գրավով վարկեր	419068	485	419553	419882	480	420362
այլ սպառողական վարկեր	1188104	33427	1221531	1210970	37198	1248167

[1] Աղյուսակին առնչվող պատմական շարքերը տեղադրված են ՀՀ ԿԲ «Տնային էջի» «Վիճակագրություն» բաժնի «Դրամավարկային և ֆինանսական վիճակագրություն» ենթաբաժնում:

ԱՌԵՎՏՐԱՅԻՆ ԲԱՆԿԵՐԻ ՉԱՇԽԱՏՈՂ ԱԿՏԻՎՆԵՐԻ ՏԵՍԱԿԱՐԱՐ ԿՇԻՌՆ ԸՍՏ ՈԼՈՐՏՆԵՐԻ [1, 2]

	31.12.2025	31.01.2026	28.02.2026	31.03.2026	30.04.2026	31.05.2026	30.06.2026	31.07.2026	31.08.2026	31.09.2026
Չաշխատող ակտիվներ	**1.14**	**1.13**	**1.19**	**1.20**	**1.11**	**1.23**	**1.23**	**1.24**	**1.35**	**1.30**
1. Ռեզիդենտների չաշխատող ակտիվներ	**1.14**	**1.13**	**1.19**	**1.09**	**1.00**	**1.12**	**1.13**	**1.13**	**1.24**	**1.20**
Գյուղատնտեսություն, անտառային տնտեսություն և ձկնորսություն	0.01	0.04	0.04	0.04	0.04	0.04	0.04	0.01	0.01	0.01
Մշակող արդյունաբերություն	0.03	0.02	0.02	0.02	0.03	0.03	0.02	0.03	0.05	0.05
Էլեկտրականության, գազի, գոլորշու և լավորակ օդի մատակարարում	0.04	0.04	0.04	0.05	0.05	0.16	0.15	0.15	0.15	0.13
Շինարարություն	0.09	0.09	0.09	0.08	0.08	0.06	0.06	0.07	0.08	0.07
Առևտուր	0.08	0.08	0.12	0.09	0.10	0.09	0.09	0.07	0.06	0.05
Կեցության և հանրային սննդի կազմակերպում	0.07	0.07	0.07	0.06	0.06	0.06	0.06	0.06	0.07	0.06
Տեղեկատվություն և կապ	0.00	0.01	0.01	0.01	0.01	0.01	0.01	0.01	0.01	0.01
Ֆինանսական և ապահովագրական գործունեություն	0.00	0.00	0.00	0.00	0.00	0.00	0.00	0.00	0.00	0.00
Տնտեսության այլ ճյուղեր	0.24	0.21	0.21	0.17	0.17	0.16	0.16	0.16	0.21	0.20
Հիպոտեկային վարկեր	0.15	0.15	0.15	0.14	0.08	0.10	0.09	0.09	0.09	0.09
Սպառողական վարկեր	0.43	0.43	0.44	0.43	0.39	0.42	0.44	0.48	0.51	0.51
2. Ոչ ռեզիդենտների չաշխատող ակտիվներ (ընդամենը)	**0.00**	**0.00**	**0.00**	**0.11**	**0.11**	**0.11**	**0.11**	**0.11**	**0.11**	**0.10**

[1] Չաշխատող ակտիվներում ներառված են նաև դեբիտորական պարտքերը:

[2] Չաշխատող ակտիվներում ընդգրկված են «ոչ ստանդարտ» և «կասկածելի» դասերով դասակարգված ակտիվները՝ համաձայն «ՀՀ տարածքում գործող բանկերի և վարկային կազմակերպությունների ֆինանսական ակտիվների դասակարգման և հնարավոր կորուստների պահուստների ձևավորման կարգի»:

ՀՀ ԱՌԵՎՏՐԱՅԻՆ ԲԱՆԿԵՐԻ ԸՆԴՀԱՆՈՒՐ ՄԻՋԲԱՆԿԱՅԻՆ ՎԱՐԿԵՐԸ

մլն ՀՀ դրամ

Ժամկետ	Միջբանկային վարկեր [1,2]		
	ՀՀ դրամով	արտարժույթով	ընդամենը
2025			
Դեկտեմբեր	198945	51434	250378
2026			
Հունվար	185824	36763	222587
Փետրվար	236298	54384	290682
Մարտ	284872	41209	326082
Ապրիլ	249535	72303	321838
Մայիս	322401	94172	416573
Հունիս	372662	59601	432262
Հուլիս	301875	58072	359948
Օգոստոս	278187	45476	323663
Սեպտեմբեր	336192	58192	394384

[1] Ներառյալ միջբանկային ռեպո համաձայնագրերը:

[2] Առանց կուտակված տոկոսների:

ՎԱՐԿԱՅԻՆ ԿԱԶՄԱԿԵՐՊՈՒԹՅՈՒՆՆԵՐԻ ՎԱՐԿԵՐՆ ԸՍՏ ՏՆՏԵՍՈՒԹՅԱՆ ՀԱՏՎԱԾՆԵՐԻ [1]

մլն ՀՀ դրամ

Վարկեր	2025	2026								
	Դ	Հ	Փ	Մ	Ա	Մ	Հ	Հ	Օ	Ս
Ռեզիդենտներին	**377482**	**379602**	**386444**	**393687**	**398948**	**409709**	**416377**	**422701**	**419073**	**429033**
Դրամով	305689	306574	310555	316120	320239	325652	330875	334996	339538	346866
Արտարժույթով	71793	73028	75889	77567	78709	84056	85502	87706	79535	82166
այդ թվում՝										
Ձեռնարկություններին	162824	164450	166951	169725	171644	178335	181438	184955	178356	185139
Դրամով	107212	107445	107314	108750	109857	111229	112880	114428	116018	120305
Մասնավոր	106601	106834	106682	108131	109249	110631	112276	113836	115419	119724
Պետական	611	611	632	620	608	598	604	592	599	581
Արտարժույթով	55612	57005	59637	60975	61787	67106	68559	70527	62338	64834
Մասնավոր	55601	56994	59626	60964	61787	67106	68559	70527	62338	64834
Պետական	11	11	11	11	0	0	0	0	0	0
Տնային տնտեսություններին [2]	212994	213505	217895	222350	225773	229916	233417	236082	239143	242214
Դրամով	197578	198214	202341	206425	209482	213562	217043	219448	222464	225372
Արտարժույթով	15416	15291	15554	15924	16291	16354	16373	16634	16678	16842
Շահույթ չհետապնդող կազմակերպություններին	1540	1527	1481	1470	1406	1328	1400	1356	1276	1393
Դրամով	862	880	864	880	852	805	900	881	825	967
Արտարժույթով	678	647	617	591	554	523	500	476	451	426
Այլ ֆինանսական կազմակերպություններին	123	120	118	142	124	130	122	308	298	286
Դրամով	37	35	36	64	48	56	52	239	231	222
Արտարժույթով	87	85	82	78	76	73	70	69	67	63
Ոչ ռեզիդենտներին [3]	**41470**	**41119**	**35916**	**35655**	**37928**	**34841**	**31592**	**28396**	**26584**	**25898**
Դրամով	127	126	125	140	180	136	292	153	291	303
Արտարժույթով	41342	40993	35791	35515	37748	34705	31299	28243	26293	25595
ԸՆԴԱՄԵՆԸ՝ ՎԱՐԿԵՐ	**418951**	**420721**	**422360**	**429342**	**436876**	**444550**	**447969**	**451097**	**445656**	**454930**

[1] Առանց կուտակված տոկոսների: Վարկերի մեջ ներառված են նաև ֆակտորինգը, ֆինանսական լիզինգը և ռեպո համաձայնագրերը:

[2] Ներառյալ վարկային կազմակերպության աշխատակիցներին և վարկային կազմակերպության հետ կապված անձանց տրամադրված վարկերը:

[3] Ընդգրկված են ոչ ռեզիդենտ ֆինանսական կազմակերպություններին, ձեռնարկություններին, տնային տնտեսություններին և շահույթ չհետապնդող կազմակերպություններին տրամադրված վարկերը:

ՎԱՐԿԱՅԻՆ ԿԱԶՄԱԿԵՐՊՈՒԹՅՈՒՆՆԵՐԻ ՎԱՐԿԱՅԻՆ ՆԵՐԴՐՈՒՄՆԵՐՆ ԸՍՏ ԺԱՄԿԵՏԱՅՆՈՒԹՅԱՆ

մլն ՀՀ դրամ

Ցուցանիշներ [1]	2025	2026								
	Դ	Հ	Փ	Մ	Ա	Մ	Հ	Հ	Օ	Ս
մնացորդը (մլն ՀՀ դրամ)										
Ընդամենը՝ վարկային ներդրումներ	**418297**	**420165**	**421806**	**428681**	**436243**	**443889**	**447383**	**450411**	**444832**	**454245**
այդ թվում՝ կարճաժամկետ	77436	78012	74605	77492	80859	80131	80866	81215	81918	85113
երկարաժամկետ	340861	342153	347201	351189	355383	363758	366517	369196	362914	369132
կշիռն ընդհանուր վարկային ներդրումներում (%)										
Ընդամենը՝ վարկային ներդրումներ	**100.0**	**100.0**	**100.0**	**100.0**	**100.0**	**100.0**	**100.0**	**100.0**	**100.0**	**100.0**
այդ թվում՝ կարճաժամկետ	18.5	18.6	17.7	18.1	18.5	18.1	18.1	18.0	18.4	18.7
երկարաժամկետ	81.5	81.4	82.3	81.9	81.5	81.9	81.9	82.0	81.6	81.3

[1] Ներառված չեն պահանջները վարկային կազմակերպությունների և բանկերի նկատմամբ: Կարճաժամկետ են համարվում մինչև 1 տարի մարման ժամկետով, իսկ երկարաժամկետ՝ 1 տարուց ավելի մարման ժամկետով վարկային ներդրումները:

ՎԱՐԿԱՅԻՆ ԿԱԶՄԱԿԵՐՊՈՒԹՅՈՒՆՆԵՐԻ ԱՅԼ ՎԱՐԿԱՅԻՆ ԳՈՐԾԱՌՆՈՒԹՅՈՒՆՆԵՐԻ ԳՈՐԾԻՔԱԿԱԶՄԸ

Ժամկետ	Երաշխավորություններ[1]		Ֆակտորինգ		Ֆինանսական վարձակալություն	
	մլն ՀՀ դրամ	կշիռը[2] (%)	մլն ՀՀ դրամ	կշիռը[2] (%)	մլն ՀՀ դրամ	կշիռը[2] (%)
2025						
Դեկտեմբեր	57015	6.6	19324	2.2	135148	15.6
2026						
Հունվար	55634	6.3	19767	2.2	134828	15.3
Փետրվար	56487	6.3	16789	1.9	134687	15.1
Մարտ	56486	6.3	18449	2.1	137556	15.5
Ապրիլ	59204	6.6	19812	2.2	138719	15.4
Մայիս	60785	6.6	19795	2.2	141218	15.4
Հունիս	62816	6.9	17947	2.0	145896	15.9
Հուլիս	65060	7.1	17228	1.9	148481	16.1
Օգոստոս	66922	7.3	16104	1.8	153026	16.7
Սեպտեմբեր	65647	7.1	15206	1.6	158832	17.1

[1] Ներառված են երաշխավորությունների գծով հեռահաշվեկշռային պայմանական պարտավորությունները:
[2] Ներկայացված է կշիռը վարկային կազմակերպությունների ընդհանուր ակտիվներում:

ՎԱՐԿԱՅԻՆ ԿԱԶՄԱԿԵՐՊՈՒԹՅՈՒՆՆԵՐԻ ԿՈՂՄԻՑ ՌԵԶԻԴԵՆՏՆԵՐԻՆ ՏՐԱՄԱԴՐՎԱԾ ՎԱՐԿԵՐԻ ՃՅՈՒՂԱՅԻՆ ԿԱՌՈՒՑՎԱԾՔԸ [1]

մլն ՀՀ դրամ

Ճյուղեր	Օգոստոս 2026			Սեպտեմբեր 2026		
	ՀՀ դրամ	արտասահմանյան	ընդամենը	ՀՀ դրամ	արտասահմանյան	ընդամենը
Ռեզիդենտներին տրված վարկեր, ավանդներ, ֆակտորինգ, լիզինգ, ռեպո համաձայնագրեր՝ ըստ ճյուղերի, այդ թվում՝	**603319**	**90211**	**693531**	**610906**	**92620**	**703526**
Գյուղատնտեսություն, անտառային տնտեսություն և ձկնորսություն, այդ թվում՝	**79643**	**8517**	**88161**	**80194**	**8735**	**88928**
բուսաբուծություն	40079	5360	45438	40102	5541	45644
անասնապահություն	24852	2524	27376	25276	2592	27868
անտառային տնտեսություն և փայտամթերումներ	48	6	54	48	6	53
ձկնորսություն և ձկնաբուծություն	1901	313	2215	1942	319	2261
Հանքագործական արդյունաբերություն և բացահանքերի շահագործում, այդ թվում՝	**5096**	**3351**	**8447**	**5328**	**3229**	**8557**
մետաղական հանքաքարի արդյունահանում	275	251	526	262	240	502
շինանյութի արդյունահանում	4537	3087	7624	4699	2977	7676
Մշակող արդյունաբերություն, այդ թվում՝	**28367**	**9685**	**38053**	**28893**	**10070**	**38962**
սննդի արդյունաբերություն, այդ թվում՝	11131	4053	15185	11308	3845	15153
մսի մշակում և պահածոյացում	280	864	1144	271	835	1106
մրգերի և բանջարեղենի մշակում և պահածոյացում	1543	259	1802	1448	266	1714
կաթնամթերքի արտադրություն	1272	27	1300	1292	26	1318
հացի և ալյուրե հրուշակեղենի արտադրություն	7340	2848	10188	7583	2666	10249
խմիչքների արդյունաբերություն	5618	1811	7429	5422	2082	7505
ծխախոտի արդյունաբերություն	22	648	671	36	1123	1160
մանածագործական արտադրատեսակների և հագուստի արտադրություն	263	516	779	787	503	1291
կաշվե արտադրատեսակների արտադրություն	113	0	113	209	0	209
փայտանյութի, թղթի, փայտե և թղթե արտադրատեսակների արտադրություն (բացի կահույքից)	506	234	739	532	225	758
պոլիգրաֆիական գործունեություն	1003	101	1103	961	92	1053
քիմիական նյութերի արտադրություն	254	16	271	305	16	321
դեղագործական արտադրատեսակների արտադրություն	137	0	137	130	0	130
ռետինե և պլաստմասսայե արտադրատեսակների արտադրություն	657	43	700	663	30	693
ոչ մետաղական արտադրատեսակների արտադրություն	3240	532	3772	3073	503	3576
հիմնային մետաղների արտադրություն	12	315	328	12	301	313
մետաղե պատրաստի արտադրատեսակների արտադրություն (բացի մեքենաներից և սարքավորումներից)	2588	573	3161	2619	563	3182
համակարգիչների, էլեկտրոնային, օպտիկական և էլեկտրական սարքավորումների արտադրություն	41	9	50	38	8	46
կահույքի արտադրություն	1407	595	2001	1426	573	1999
մեքենաների և սարքավորումների նորոգում և տեղակայում	230	56	286	233	31	264
Էլեկտրականության, գազի, գոլորշու և լավորակ օդի մատակարարում, այդ թվում՝	**3026**	**5238**	**8264**	**4997**	**5333**	**10330**
էլեկտրաէներգիայի արտադրություն. փոխանցում և բաշխում	2785	5061	7846	4762	5165	9928
Ջրամատակարարում, կոյուղի, թափոնների կառավարում և վերամշակում	**40**	**0**	**40**	**39**	**0**	**39**
Շինարարություն, այդ թվում՝	**25642**	**7297**	**32939**	**26016**	**7091**	**33107**
բնակելի և ոչ բնակելի շենքերի շինարարություն	9591	3139	12730	9444	3072	12516
ճանապարհների և երկաթուղիների շինարարություն	13704	3108	16811	14208	3014	17222
Առևտուր, այդ թվում՝	**25050**	**7833**	**32882**	**24697**	**7897**	**32594**
ավտոմեքենաների, մոտոցիկլետների և դրանց պահեստամասերի առևտուր և նորոգում	1477	388	1865	1502	361	1863
մեծածախ առևտուր	7741	2569	10309	7562	2534	10096
մանրածախ առևտուր	15476	4785	20261	15290	4905	20194
Փոխադրումներ և պահեստային տնտեսություն, այդ թվում՝	**12088**	**3481**	**15569**	**12641**	**3556**	**16198**
տաքսու ծառայություններ	2222	978	3200	2444	1218	3662
ավտոճանապարհային բեռնափոխադրումներ և փոխադրման ծառայություններ	8816	2251	11067	9129	2101	11229
օդային տրանսպորտի գործունեություն	5	0	5	2	0	2
պահեստավորում և պահպանում	394	116	510	414	110	523
Կացության և հանրային սննդի կազմակերպում, այդ թվում՝	**3804**	**678**	**4482**	**3856**	**699**	**4556**
հյուրանոցների և համանման բնակատեղերի տրամադրման ծառայություններ	1454	308	1762	1439	296	1735
հանրային սննդի կազմակերպում	2025	355	2380	2100	389	2489

մլն ՀՀ դրամ

Ճյուղեր	Օգոստոս 2026			Սեպտեմբեր 2026		
	ՀՀ դրամ	արտարժույթ	ընդամենը	ՀՀ դրամ	արտարժույթ	ընդամենը
Տեղեկատվություն և կապ, այդ թվում՝	**2442**	**1367**	**3809**	**2454**	**1636**	**4090**
հրատարակչական գործ	224	0	224	241	0	241
հեռուստառադիոծրագրերի կազմում և հեռարձակում	143	10	152	178	9	187
հեռահաղորդակցություն	1168	1047	2216	1148	1257	2405
համակարգչային ծրագրավորում և հարակից գործունեություն	874	310	1183	852	369	1221
Ֆինանսական և ապահովագրական գործունեություն	**264715**	**11195**	**275910**	**265030**	**10972**	**276002**
այդ թվում՝ վարկեր, ավանդներ	247301	10825	258126	247306	10720	258026
այդ թվում՝ թղթակցային հաշիվներ	0	0	0	0	0	0
առևտրային բանկեր	251651	10825	262476	251950	10720	262670
այդ թվում՝ վարկեր, ավանդներ	251651	10825	262476	251950	10720	262670
այդ թվում՝ թղթակցային հաշիվներ	0	0	0	0	0	0
վարկային կազմակերպություններ	12604	185	12789	12414	77	12492
ապահովագրական ընկերություններ	16	0	16	16	0	16
ներդրումային ընկերություններ	2	76	78	2	72	74
այլ ֆինանսական կազմակերպություններ	442	109	551	647	103	750
Անշարժ գույքի հետ կապված գործունեություն, այդ թվում՝	**1307**	**409**	**1716**	**1409**	**401**	**1810**
սեփականություն հանդիսացող անշարժ գույքի առք և վաճառք	782	117	899	851	113	964
Մասնագիտական գիտական և տեխնիկական գործունեություն, այդ թվում՝	**2009**	**254**	**2263**	**2066**	**244**	**2309**
իրավաբանական և հաշվապահական գործունեություն	220	205	425	231	196	427
ճարտարապետական և ճարտարագիտական գործունեություն	751	40	790	748	38	786
գիտական հետազոտություններ և մշակումներ	78	0	78	74	0	74
գովազդային գործունեություն	535	0	535	552	0	552
Կրթություն, այդ թվում՝	**1233**	**308**	**1541**	**1432**	**304**	**1736**
բարձրագույն կրթություն	1140	10	1150	1302	10	1312
Առողջապահություն	**8155**	**2085**	**10241**	**8320**	**2418**	**10737**
Մշակույթ, զվարճություն, հանգիստ	**527**	**431**	**958**	**584**	**468**	**1052**
Տնտեսության այլ ճյուղեր, այդ թվում՝	**15851**	**24935**	**40786**	**15895**	**26441**	**42336**
ոսկերչական արտադրատեսակների և զարդերի արտադրություն	148	92	240	157	88	245
զբոսաշրջություն	264	539	803	266	512	777
Հիպոտեկային վարկեր, այդ թվում՝	**17234**	**3097**	**20331**	**17260**	**3072**	**20332**
անշարժ գույքի ձեռքբերման հիպոտեկային վարկեր	12703	2116	14819	12696	2130	14826
անշարժ գույքի վերանորոգման հիպոտեկային վարկեր	4532	981	5512	4564	942	5506
Սպառողական վարկեր, այդ թվում՝	**107088**	**52**	**107140**	**109796**	**54**	**109850**
քարտային վարկեր	0	0	0	0	0	0
ավտովարկեր	20207	0	20207	20856	0	20856
կենցաղային և համակարգչային տեխնիկայի ձեռքբերման վարկեր	371	0	371	357	0	357
ոսկու գրավով վարկեր	10804	0	10804	10745	0	10745
այլ սպառողական վարկեր	75706	52	75758	77838	54	77892

[1] *Աղյուսակին առնչվող պատմական շարքերը տեղադրված են ՀՀ ԿԲ «Տնային էջի» «Վիճակագրություն» բաժնի «Դրամավարկային և ֆինանսական վիճակագրություն» ենթաբաժնում:*

ԱՌԵՎՏՐԱՅԻՆ ԲԱՆԿԵՐԻ ԱՎԱՆԴՆԵՐՆ ԸՍՏ ՏՆՏԵՍՈՒԹՅԱՆ ՀԱՏՎԱԾՆԵՐԻ [1]

մլն ՀՀ դրամ

Ավանդներ	2025	2026								
	Դ	Հ	Փ	Մ	Ա	Մ	Հ	Հ	Օ	Ս
Ոչ ռեզիդենտներից [2]	**1581858**	**1638273**	**1552732**	**1607840**	**1552448**	**1581496**	**1658375**	**1732754**	**1619113**	**1669366**
Արտարժույթով	1302401	1351595	1282647	1334979	1276097	1292939	1346949	1433745	1307667	1338445
Դրամով	279457	286677	270084	272861	276351	288557	311427	299009	311446	330921
Ռեզիդենտներից	**5875933**	**5796501**	**5865672**	**5973323**	**6094294**	**6247590**	**6412340**	**6556879**	**6758535**	**7003942**
Դրամով	***3901264***	***3858465***	***3946365***	***4019932***	***4143080***	***4220986***	***4346622***	***4481953***	***4585885***	**4699947**
Ցպահանջ (ներառյալ հաշիվները)	1685430	1577562	1577185	1598280	1693161	1715410	1797590	1869977	1895938	1929449
Ձեռնարկություններից	892596	839202	839503	847024	821744	879187	913936	943725	979042	1007398
Մասնավոր	882776	827679	827672	837170	809964	866923	903920	935775	969965	997461
Պետական	9820	11524	11831	9854	11780	12264	10016	7950	9077	9936
Տնային տնտեսություններից	669436	610358	620095	616674	684217	687606	701605	757983	753327	756417
Շահույթ չհետապնդող կազմակերպ.	39087	39879	41058	44675	54212	43624	49737	44331	46232	46398
Այլ ֆինանսական կազմակերպ.	84310	88123	76529	89907	132989	104992	132312	123938	117337	119237
Ժամկետային	2215835	2280904	2369180	2421652	2449919	2505576	2549032	2611976	2689947	2770498
Ձեռնարկություններից	317156	333643	352908	359414	343135	346739	340667	354525	356911	379711
Մասնավոր	265455	282428	300288	300252	287461	291274	288959	307023	310424	333950
Պետական	51701	51215	52620	59162	55675	55465	51708	47502	46487	45761
Տնային տնտեսություններից	1355376	1387652	1418864	1454206	1481889	1508796	1548674	1589942	1639989	1689576
Շահույթ չհետապնդող կազմակերպ.	159193	158301	172910	180637	191303	196801	198131	199870	203372	201191
Այլ ֆինանսական կազմակերպ.	384110	401307	424498	427394	428459	451124	461561	467638	489675	499691
Ռեպո համաձայնագրերի գծով պարտավ. ռեզիդենտների հանդեպ (բացառությամբ միջբանկային գործառնությունների)	0	0	0	0	5133	2115	0	0	0	329
Արտարժույթով	***1974669***	***1938035***	***1919307***	***1953391***	***1951214***	***2026604***	***2065718***	***2074926***	***2172651***	**2303996**
Ցպահանջ (ներառյալ հաշիվները)	827852	779225	770448	807426	759371	839353	944055	958285	1058644	1165117
Ձեռնարկություններից	313236	296064	279870	309714	263261	290546	318607	296237	313643	358706
Մասնավոր	308323	290907	275557	305670	259902	286807	315017	292860	310638	356120
Պետական	4913	5157	4313	4044	3358	3739	3591	3377	3005	2586
Տնային տնտեսություններից	439808	400088	413103	406629	398670	440576	543091	557032	613788	561120
Շահույթ չհետապնդող կազմակերպություններից	19913	22778	18878	18349	19292	30477	18948	20620	20602	19513
Այլ ֆինանսական կազմակերպ.	54895	60295	58596	72734	78149	77754	63409	84397	110610	225779
Ժամկետային	1146817	1158810	1148860	1145965	1191842	1187251	1121663	1116641	1114007	1138879
Ձեռնարկություններից	155739	133258	148876	159585	176092	172849	158950	149256	147553	148496
Մասնավոր	155624	133145	148782	159491	176000	172797	158898	149231	147528	148470
Պետական	114	114	94	94	93	52	52	26	26	25
Տնային տնտեսություններից	932204	973889	943197	930228	963744	958672	896976	905860	901688	919270
Շահույթ չհետապնդող կազմակերպ.	24002	23928	20302	20003	19150	19180	19546	19542	19475	19212
Այլ ֆինանսական կազմակերպ.	28867	26754	35494	35109	31990	36186	45344	41386	45291	49214
Ռեպո համաձայնագրերի գծով պարտավ. ռեզիդենտների հանդեպ (բացառությամբ միջբանկային գործառնությունների)	6005	981	991	1041	866	364	847	597	0	2688
Ընդամենը՝ ավանդներ (առանց կուտակված տոկոսների)	**7457791**	**7434774**	**7418404**	**7581163**	**7646742**	**7829086**	**8070715**	**8289634**	**8377649**	**8673309**
Ընդամենը՝ կուտակված տոկոսներ	**85052**	**90342**	**92250**	**96670**	**100219**	**105086**	**102928**	**105562**	**107408**	**108223**
Ընդամենը՝ ավանդներ (կուտակված տոկոսներով)	**7542842**	**7525115**	**7510654**	**7677833**	**7746961**	**7934172**	**8173644**	**8395196**	**8485057**	**8781532**

[1] Առանց կուտակված տոկոսների:

[2] Ընդգրկված են ոչ ռեզիդենտ ֆինանսական կազմակերպությունների, ձեռնարկությունների, տնային տնտեսությունների և շահույթ չհետապնդող կազմակերպությունների ցպահանջ (ներառյալ հաշիվները) և ժամկետային ավանդները:

Առևտրային բանկերի կողմից ռեզիդենտներից ներգրավված ավանդներն ըստ արժույթի (2021 թ. դեկտեմբեր = 100)

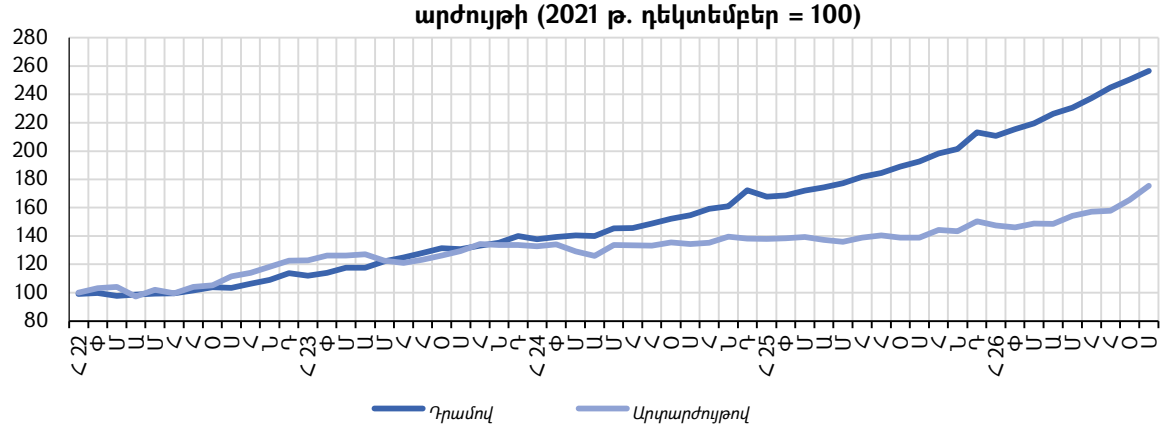

Առևտրային բանկերի կողմից ռեզիդենտներից ներգրավված ավանդներն ըստ արժույթի (2021 թ. դեկտեմբեր =100)

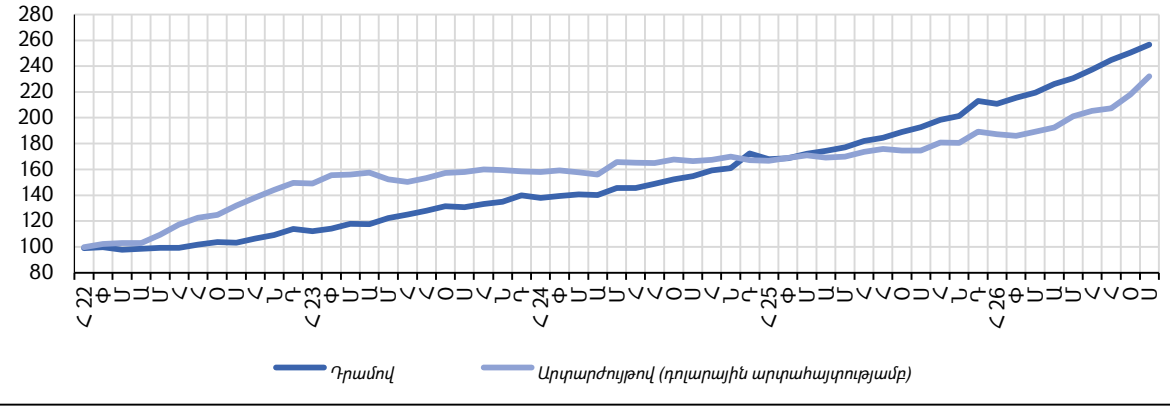

Առևտրային բանկերի կողմից ռեզիդենտներից ներգրավված ավանդներն ըստ արժույթի

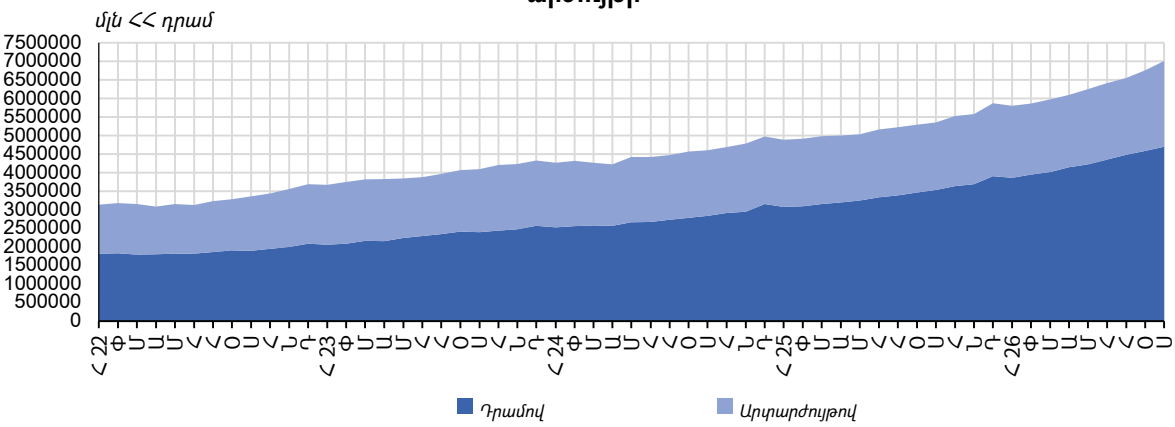

ՖԻՆԱՆՍԱԿԱՆ ԿԱԶՄԱԿԵՐՊՈՒԹՅՈՒՆՆԵՐԻ ՔԱՆԱԿԸ ԵՎ ԿԱՌՈՒՑՎԱԾՔԸ

	2025	2026								
	Դ	Հ	Փ	Մ	Ա	Մ	Հ	Հ	Օ	Ս
Բանկերի քանակը	17	17	17	17	17	17	17	17	17	17
Բանկերի քանակն ըստ կազմակերպաիրավական ձևի	17	17	17	17	17	17	17	17	17	17
ԲԲԸ	3	3	3	3	3	3	3	3	3	3
ՓԲԸ	14	14	14	14	14	14	14	14	14	14
Օտարերկրյա փայատերերի մասնակցությամբ	13	13	13	13	13	13	13	13	13	13
այդ թվում՝ 50%-ից ավելի	9	9	9	9	9	9	9	9	9	9
այդ թվում՝ 95%-ից ավելի	7	7	7	7	7	7	7	7	7	7
Բանկերի կանոնադրական հիմնադրամներում օտարերկրյա մասնակիցների բաժինը (տոկոսներով)	42.8	42.6	43.2	43.2	43.2	43.2	43.0	43.0	42.4	42.4
Վարկային կազմակերպությունների քանակը	43	45	45	45	45	45	45	45	45	45
Օտարերկրյա փայատերերի մասնակցությամբ	10	10	10	10	10	10	10	10	10	10
այդ թվում՝ 50%-ից ավելի	6	6	6	6	6	6	6	6	6	6
այդ թվում՝ 95%-ից ավելի	4	4	4	4	4	4	4	4	4	4
Վարկային կազմակերպությունների կանոնադրական հիմնադրամ-ներում օտարերկրյա մասնակիցների բաժինը (տոկոսներով)	6.6	6.6	6.5	6.5	5.3	5.3	5.3	5.3	5.3	5.3
Ապահովագրական ընկերությունների քանակը [1]	8	8	8	8	8	8	8	8	8	8
այդ թվում՝ կյանքի ապահովագրության լիցենզիա ունեցող	0	0	0	0	0	0	0	0	0	0
այդ թվում՝ ոչ կյանքի ապահովագրության լիցենզիա ունեցող	8	8	8	8	8	8	8	8	8	8
Օտարերկրյա փայատերերի մասնակցությամբ	2	2	2	2	2	2	2	2	2	2
այդ թվում՝ 50%-ից ավելի	2	2	2	2	2	2	2	2	2	2
այդ թվում՝ 95%-ից ավելի	1	1	1	1	1	1	1	1	1	1
Ապահովագրական բրոքերներ	4	4	4	4	4	4	4	3	3	3
Արժեթղթերի շուկայում ներդրումային ծառայություն մատուցող անձինք	41	42	42	42	42	42	42	42	43	44
այդ թվում՝ ներդրումային ծառայություն մատուցող բանկ	17	17	17	17	17	17	17	17	17	17
այդ թվում՝ ներդրումային ծառայություն մատուցող ընկերություն	24	25	25	25	25	25	25	25	26	27
Հաշվետու թողարկող հանդիսացող ընկերությունների քանակը	35	37	45	47	48	48	48	49	49	51
Գրավատների քանակը	57	57	57	57	57	57	55	55	52	52
Ժամանակաշրջանում լիցենզավորված	0	0	0	0	0	0	0	0	0	0
Ժամանակաշրջանում լիցենզիան ուժը կորցրած ճանաչված	1	0	0	0	0	0	2	0	3	0
Փոխանակման կետերի քանակը [2]	258	258	257	253	252	250	254	259	259	259
Ժամանակաշրջանում լիցենզավորված	0	0	0	0	0	1	4	7	1	1
Ժամանակաշրջանում լիցենզիան ուժը կորցրած ճանաչված	2	0	1	4	1	3	0	2	1	1
Արժութային դիլերների թիվը	0	0	0	0	0	0	0	0	0	0
Վճարահաշվարկային կազմակերպություններ	15	15	15	15	15	15	15	15	16	16
Ակտիվների կառավարիչներ	6	6	6	6	6	6	6	6	6	6
Ֆոնդեր, այդ թվում՝	134	134	133	135	138	138	139	139	140	145
կենսաթոշակային ֆոնդեր	8	8	8	8	8	8	8	8	8	8
պարտադիր	6	6	6	6	6	6	6	6	6	6
կամավոր	2	2	2	2	2	2	2	2	2	2
ոչ հրապարակային ներդրումային ֆոնդեր	126	126	125	127	130	130	131	131	132	137

[1] Ներկայացված է լիցենզավորված և գործող ապահովագրական ընկերությունների քանակը:

[2] Ներկայացված են գործող և ժամանակավորապես գործունեությունը դադարեցված փոխանակման կետերը:

ՀՀ ԲԱՆԿԵՐԻ ՀԻՄՆԱԿԱՆ ՑՈՒՑԱՆԻՇՆԵՐԸ ԵՎ ԴՐԱՆՑ ՓՈՓՈԽՈՒԹՅՈՒՆԸ [1]

մլն ՀՀ դրամ

Ցուցանիշներ	31.08.2026	30.09.2026	30.09.2026-31.08.2026
Հաշվեկշռային կապիտալ	2080802	2110109	29307
Կանոնադրական հիմնադրամ	1038703	1038703	0
Շահույթ / վնաս[2]	591601	628911	37310
այդ թվում՝			
Հաշվետու ժամանակաշրջանի շահույթ (վնաս)	235600	272796	37196
Տոկոսային եկամուտներ	790702	895271	104570
Տոկոսային ծախսեր	372174	421554	49380
Ոչ տոկոսային եկամուտներ	284490	321997	37507
Ոչ տոկոսային ծախսեր	298611	336509	37898
Զուտ մասհանումներ	107804	115719	7915
Այլ ծախսեր [3]	61003	70690	9688
Ընդհանուր պարտավորություններ	**11693876**	**12196252**	**502376**
այդ թվում՝			
Բանկերի թղթակցային հաշիվներ	92066	77218	-14848
Այլ պարտավորություններ բանկերի նկատմամբ (ներառյալ՝ ԿԲ-ի)	748002	858990	110988
Պարտավորություններ այլ ֆինանսական կազմակերպությունների նկատմամբ	2119725	2281545	161820
Ցպահանջ պարտավորություններ իրավաբանական և ֆիզիկական անձանց նկատմամբ	3527564	3564522	36958
Իրավաբանական և ֆիզիկական անձանց ժամկետային ավանդներ	3826185	3963239	137054
Ընդհանուր ակտիվներ	**13774678**	**14306361**	**531683**
այդ թվում՝			
Կանխիկ դրամական միջոցներ	253268	246369	-6899
Թղթակցային հաշիվներ բանկերում (ներառյալ՝ ԿԲ-ում)	1229950	1321015	91064
Այլ պահանջներ բանկերի նկատմամբ (ներառյալ՝ ԿԲ-ի)	748679	844895	96216
Պահանջներ այլ ֆինանսական կազմակերպությունների նկատմամբ	539684	664016	124332
Պետական արժեթղթեր	1875802	1855570	-20232
Այլ արժեթղթեր	204880	215337	10458
Վարկեր իրավաբանական և ֆիզիկական անձանց	8190944	8412713	221769
Վարկային ներդրումներ	**8950931**	**9189857**	**238926**
այդ թվում՝			
Ստանդարտ վարկեր	8646953	8886054	239101
Հսկվող վարկեր	161918	166328	4410
Ոչ ստանդարտ վարկեր	50058	51837	1779
Կասկածելի վարկեր	84643	85162	519

ՀՀ ԱՌԵՎՏՐԱՅԻՆ ԲԱՆԿԵՐԻ ՀԻՄՆԱԿԱՆ ՏՆՏԵՍԱԿԱՆ ՆՈՐՄԱՏԻՎՆԵՐԻ ՄԵԾՈՒԹՅՈՒՆԸ

%

Ցուցանիշներ	Փաստացի ցուցանիշներ 31.08.2026	Փաստացի ցուցանիշներ 30.09.2026	ՀՀ ԿԲ-ի կողմից սահմանված նվազագույն սահմանաչափեր
Ն1[1] (ընդհանուր կապիտալի և ռիսկով կշռված ակտիվների գումարների հարաբերություն)	20.45	20.48	11
Իրացվելիության ծածկույթի նորմատիվ	197.38	197.33	100
Զուտ կայուն ֆինանսավորման նորմատիվ	134.22	133.83	100

[1] Ներկայացված են ՀՀ-ում գործող 17 առևտրային բանկերի տվյալները:
[2] Ներառված է նախորդ և ընթացիկ ժամանակաշրջանների շահույթի (վնասի) գումարը:
[3] Ընդգրկված են ակտիվների զուտ մասհանումները, շահութահարկը և հաշվարկված շահաբաժինները:

ՀՀ ՎԱՐԿԱՅԻՆ ԿԱԶՄԱԿԵՐՊՈՒԹՅՈՒՆՆԵՐԻ ՀԻՄՆԱԿԱՆ ՑՈՒՑԱՆԻՇՆԵՐԸ ԵՎ ԴՐԱՆՑ ՓՈՓՈԽՈՒԹՅՈՒՆԸ

մլն ՀՀ դրամ

Ցուցանիշներ	31.08.2026	30.09.2026	30.09.2026-31.08.2026
Հաշվեկշռային կապիտալ	472164	475261	3097
Կանոնադրական հիմնադրամ	279321	279471	150
Շահույթ / վնաս[1]	174268	177992	3724
այդ թվում՝			
հաշվետու ժամանակաշրջանի շահույթ (վնաս)	21252	26051	4799
տոկոսային եկամուտներ	55553375	62733750	7180374
տոկոսային ծախսեր	21918468	24715498	2797030
ոչ տոկոսային եկամուտներ	17292177	21880090	4587913
ոչ տոկոսային ծախսեր	21495614	24033501	2537887
զուտ մասհանումներ	3611711	4269030	657320
այլ ծախսեր[2]	4755575	5911665	1156089
Ընդհանուր պարտավորություններ	**445084**	**452037**	**6953**
այդ թվում՝			
Բանկերից ներգրավված միջոցներ	216913	224587	7674
Այլ ֆինանսական կազմակերպություններից ներգրավված միջոցներ	74260	72554	-1706
Ցպահանջ պարտավորություններ ֆիզիկական և իրավաբանական անձանց նկատմամբ	1379	1376	-2
Ժամկետային պարտավորություններ ֆիզիկական և իրավաբանական անձանց նկատմամբ	40206	39977	-229
Ընդհանուր ակտիվներ	**917014**	**927063**	**10049**
այդ թվում՝			
Կանխիկ դրամական միջոցներ	3882	3937	55
Բանկային հաշիվներ	25126	27843	2717
Այլ պահանջներ բանկերի նկատմամբ	263611	263181	-431
Պահանջներ այլ ֆինանսական կազմակերպությունների նկատմամբ	12992	12843	-149
Վարկեր	279242	283652	4410
Ֆինանսական վարձակալություն	153061	158864	5803
Պետական արժեթղթեր	64525	65578	1052
Այլ արժեթղթեր	6817	7590	773
Վարկային ներդրումներ	**565812**	**570502**	**4690**
այդ թվում՝			
Ստանդարտ վարկեր	539985	543235	3250
Հսկվող վարկեր	15825	16504	679
Ոչ ստանդարտ վարկեր	6141	6439	297
Կասկածելի վարկեր	3861	4324	463

ՎԱՐԿԱՅԻՆ ԿԱԶՄԱԿԵՐՊՈՒԹՅՈՒՆՆԵՐԻ ԸՆԴՀԱՆՈՒՐ ԿԱՊԻՏԱԼԻ ՀԱՄԱՐԺԵՔՈՒԹՅԱՆ ՆՈՐՄԱՏԻՎԻ ՄԵԾՈՒԹՅՈՒՆԸ

Ցուցանիշ	31.08.2026	30.09.2026	Սահմանաչափը
Ն1[1] (ընդհանուր կապիտալի և ռիսկով կշռված ակտիվների գումարների հարաբերություն)[3]	33.76	34.53	2 – 10

[1] Ներառված է նախորդ և ընթացիկ ժամանակաշրջանների շահույթի (վնասի) գումարը:

[2] Ընդգրկված են ակտիվների շահութահարկը և հաշվարկված շահաբաժինները:

[3] Ն1[1] նորմատիվի հաշվարկում ընդգրկված են միայն այն վարկային կազմակերպությունների ցուցանիշները, որոնք, համաձայն իրենց կանոնադրության, հրապարակային օֆերտայի միջոցով ներգրավում են փոխառություններ:

մլն ՀՀ դրամ

Ցուցանիշներ	31.08.2026	30.09.2026	30.09.2026-31.08.2026
Դրամական միջոցներ	33	59	26
Բանկային հաշիվներ	2350	1506	-843
Ապահովագրության գծով ստացվելիք գումարներ	10332	10341	10
Վերաապահովագրողների բաժինն ապահովագրական պահուստներում	10857	10795	-62
Հատուցումների գծով պահանջներ	2229	1699	-530
Ավանդներ բանկերում	35886	36755	869
Տրամադրված փոխառություններ	1477	1476	-1
Արժեթղթեր	17735	18024	289
Ռեպո համաձայնագրով վաճառված արժեթղթեր	23549	23268	-281
Ապագա ժամանակաշրջանի ծախսեր և ապահովագրության գծով կանխավճարներ	4684	4825	141
Հիմնական միջոցներ	4166	4277	111
Հնարավոր կորուստների անհավաքագրելիության պահուստներ	-1083	-1108	-24
Այլ ակտիվներ	8753	8990	238
Ընդամենը՝ ակտիվներ	**120967**	**120908**	**-111976**
Դրամ	118320	118627	307
Արտարժույթ	2647	2281	-366
Վճարվելիք գումարներ ապահովագրական հատուցումների գծով	820	851	31
Համաապահովագրողներին, վերաապահովագրողներին փոխանցվելիք գումարներ	6110	5848	-261
Ներգրավված փոխառություններ և վարկեր	1457	1515	58
Ապահովագրական պահուստներ, այդ թվում՝	45359	45628	269
ՉԱՊ	31509	31837	328
Պահանջների պահուստ	11665	11607	-58
Այլ պահուստներ	2185	2184	-1
Ռեպո համաձայնագրեր	24252	24198	-54
Այլ պարտավորություններ	7635	7645	11
Ընդամենը՝ պարտավորություններ	**85633**	**85687**	**54**
Դրամ	83132	83088	-44
Արտարժույթ	2501	2598	98
Կանոնադրական կապիտալ	20319	20319	0
Ընթացիկ ժամանակաշրջանի չբաշխված շահույթ/վնաս	4241	4398	157
Նախորդ ժամանակաշրջանի չբաշխված շահույթ/վնաս	7461	7461	0
Այլ	3312	3043	-269
Ընդամենը՝ սեփական կապիտալ	**35334**	**35222**	**-112**
Այլ ցուցանիշներ			
Ապահովագրական գումարներ	55143607	55482981	339375
Ապահովագրավճարների համախառն մեծությունը	57165	64731	7566
Վերաապահովագրողին փոխանցված ապահովագրավճարներ	11094	12877	1783
Ապահովագրական հատուցումների համախառն մեծությունը	29854	34059	4205
Վերաապահովագրողի բաժինն ապահովագրական հատուցումներում	3834	4690	856

ՊԱՐՏԱԴԻՐ ԿԵՆՍԱԹՈՇԱԿԱՅԻՆ ՖՈՆԴԵՐԻ ՀԻՄՆԱԿԱՆ ՑՈՒՑԱՆԻՇՆԵՐ (30.09.2026)

հազար ՀՀ դրամ

Ցուցանիշներ	Հավասարակշռված ֆոնդեր		Պահպանողական ֆոնդեր		Կայուն եկամտային ֆոնդեր		Ընդամենը	այդ թվում՝ արտարժույթ
	Ընդամենը	այդ թվում՝ արտար-ժույթ	Ընդամենը	այդ թվում՝ արտար-ժույթ	Ընդամենը	այդ թվում՝ արտար-ժույթ		
Զուտ ակտիվների արժեք (NAV)[1]	20416901	X	1647099856	X	13274138	X	1680790896	X
Դրամական միջոցներ և ավանդներ	5792082	272898	459113046	21235881	4634221	61700	469539348	21570479
Պարտատոմսեր, այդ թվում՝	7402297	324751	587075798	28579316	6033589	469124	600511685	29373191
ՀՀ պետական պարտատոմսեր	4966032	104319	533409702	11578132	4111498	139192	542487232	11821643
այլ պարտատոմսեր	2436265	220432	103092049	17001184	1922092	329931	107450406	17551548
Բաժնետոմսեր	159390	53249	4476662	2599959	-	-	4636052	2653208
Կոլեկտիվ ներդրումային գործիքներ[2]	7164893	7164893	559028409	559028409	2546529	2546529	568739830	568739830
Այլ ակտիվներ	148130	X	12266735	X	67201	X	12482066	X
Ընդամենը ակտիվներ	20666792	7912462	1671386602	618577330	13281540	3143016	1705334935	629632807
Ընդամենը պարտավորություններ	249890	X	24286746	X	7403	X	24544039	X
Փայի հաշվարկային արժեք (ՀՀ դրամ)	2758	X	2672	X	2536	X	X	X
Ֆոնդերի եկամտաբերություն ստեղծման պահից (%)[3]	8.38%	X	8.13%	X	7.60%	X	X	X
Ֆոնդերի եկամտաբերություն տարեսկզբից (%)[3]	6.44%	X	5.18%	X	3.35%	X	X	X

[1] Զուտ ակտիվների արժեքն արտարժույթով չի հաշվարկվում, քանի որ ֆոնդերի արժույթը ՀՀ դրամն է:

[2] Փայամասնակցություններ ինդեքսային և այլ տեսակի ներդրումային ֆոնդերում:

[3] Եկամտաբերությունն արտահայտված է հաշվետու ամսվա վերջի ու նախորդ ամիսների վերջին օրերի, հաշվետու տարեսկզբի ու ֆոնդերի ստեղծման պահի դրությամբ և հաշվարկված է ՀՀ ԿԲ խորհրդի կողմից 06.03.2012-ին հաստատված «Կենսաթոշակային ֆոնդի ակտիվների եկամտաբերության հաշվարկի մեթոդաբանությունը և եկամտաբերության մասին տեղեկատվության ներկայացման չափանիշները» կանոնակարգ 10/17-ի պահանջներին համապատասխան:

ՆԵՐԴՐՈՒՄԱՅԻՆ ԾԱՌԱՅՈՒԹՅՈՒՆՆԵՐ ՄԱՏՈՒՑՈՂ ԸՆԿԵՐՈՒԹՅՈՒՆՆԵՐԻ ՀԻՄՆԱԿԱՆ ՑՈՒՑԱՆԻՇՆԵՐ

մլն ՀՀ դրամ

Ցուցանիշներ	Դ 25	Հ 26	Փ 26	Մ 26	Ա 26	Մ 26	Հ 26	Հ 26	Օ 26	Ս 26
Հաշվեկշռային ընդհանուր կապիտալ	**91525**	**113310**	**118609**	**121148**	**123441**	**127509**	**127151**	**131701**	**135399**	**135762**
Չբաշխված շահույթ/վնաս, այդ թվում՝	78212	95681	99125	92717	95023	98597	97141	101871	106759	107826
Ընթացիկ ժամանակաշրջանի շահույթ/վնաս	35935	3258	7425	8375	10946	14743	18749	23483	26504	27772
Միջնորդավճարներ և եկամուտներ ՆԾ մատուցումից (հիմնական և ոչ հիմնական)	88937	4841	7399	15081	25406	35838	43253	48578	53651	63418
Արժեթղթերի վաճառքից ստացված զուտ եկամուտներ	6464	294	788	1034	1326	2200	2482	3521	4903	4964
Կանոնադրական կապիտալ	11924	1240	13015	23983	23908	23983	24345	24412	22635	23620
Ընդհանուր պարտավորություններ	**176173**	**232640**	**199550**	**194531**	**238794**	**282595**	**288351**	**281125**	**306183**	**252222**
Ռեզիդենտ բանկերից ներգրավված վարկեր	5068	7436	2208	2813	7695	6854	1809	1940	3484	5315
Ռեպո համաձայնագրեր ռեզիդենտ բանկերի հետ	93470	128092	121781	106641	108870	111875	121605	130830	141980	140909
Հաշվեկշռային ընդհանուր ակտիվներ	**267698**	**345950**	**318160**	**315680**	**362235**	**410104**	**415502**	**412825**	**441583**	**387984**
Կանխիկ դրամական միջոցներ	1	1	1	1	1	1	1	1	1	1
Բանկային հաշիվներ	55691	60409	68328	73010	73196	93352	108146	94847	98616	86411
Ռեպո համաձայնագրերով վաճառված արժեթղթեր	87902	133297	127840	111862	112865	110832	123791	133916	147085	143892
Ռեպո համաձայնագրերով ձեռք բերված արժեթղթեր	3305	1371	778	2663	2490	6154	3006	2323	1027	4611
Պետական արժեթղթեր	21472	26910	21315	27142	28819	31876	30122	46488	38595	28644
Այլ արժեթղթեր	35298	55998	47629	42537	45983	49535	45736	45696	44924	47153

ՆԵՐԴՐՈՒՄԱՅԻՆ ԾԱՌԱՅՈՒԹՅՈՒՆՆԵՐ ՄԱՏՈՒՑՈՂ ԱՆՁԱՆՑ ԿՈՂՄԻՑ ԿՆՔՎԱԾ ԳՈՐԾԱՐՔՆԵՐ [1]

մլն ՀՀ դրամ

Ցուցանիշներ	Դ 25	Հ 26	Փ 26	Մ 26	Ա 26	Մ 26	Հ 26	Հ 26	Օ 26	Ս 26
Ներդրումային ծառայություն մատուցող բանկերի կողմից կնքված գործարքներ	1385520	1559106	1515523	1722641	1688172	1602751	1582063	1647984	1506032	1999465
բաժնետոմսեր և այլ փայաբաժիններ	24633	29639	33052	28283	37986	40019	39647	38466	103870	45659
այդ թվում՝ բորսայական	2702	258	537	3570	979	4117	325	197	167	136
կորպորատիվ պարտատոմսեր	311518	390941	248663	137855	128717	215646	179930	211410	167742	105788
այդ թվում՝ բորսայական	23986	22579	25448	28974	44885	21518	31450	34553	29737	26939
պետական պարտատոմսեր	106020	141241	159485	196229	132179	80458	136235	141344	63714	195166
այդ թվում՝ բորսայական	57436	25956	73590	124495	42796	15918	64652	42490	33526	89472
ՊԿՊ	9640	11446	11981	11451	5556	7590	7141	4681	18824	7929
այդ թվում՝ բորսայական	-	-	-	-	-	-	-	-	-	-
ՊՄՊ	46597	36086	89055	60739	67243	52280	36961	35510	9628	55867
այդ թվում՝ բորսայական	33337	10046	27435	25037	7175	8945	4033	9237	6432	26479
ՊԵՊ	49783	93709	58449	124039	59381	20588	92132	101153	35262	131362
այդ թվում՝ բորսայական	24099	15909	46155	99458	35621	6973	60619	33253	27094	62993
ռեպո/հակադարձ ռեպո գործարքներ [2]	943348	997285	1074323	1360274	1389290	1266628	1226252	1256764	1170706	1652852
այդ թվում՝ բորսայական	11817	1540	14198	12599	7683	8498	15171	9958	16216	13853
Ներդրումային ընկերությունների կողմից կնքված գործարքներ	2540288	1997272	2037692	4184535	3548455	3336209	3798138	2530426	2645294	2084618
բաժնետոմսեր և այլ փայաբաժիններ	778725	661069	413394	2531894	1950309	1925960	2225699	979738	1854158	782960
այդ թվում՝ բորսայական	9692	165	316	289	203	109	102	218	140	149
կորպորատիվ պարտատոմսեր	388759	141090	332409	210086	262494	163247	237315	238682	240076	326036
այդ թվում՝ բորսայական	2626	2062	4148	2632	1976	1468	5021	3570	4038	3892
պետական պարտատոմսեր	22738	10013	19743	45987	9417	1908	9497	29975	12251	4915
այդ թվում՝ բորսայական	443	1145	4879	28318	2049	880	2021	9190	8654	194
ՊԿՊ	-	-	-	-	678	-	-	-	-	-
այդ թվում՝ բորսայական	-	-	-	-	-	-	-	-	-	-
ՊՄՊ	2067	2550	8994	4763	2927	698	2012	8126	306	1291
այդ թվում՝ բորսայական	393	814	470	3002	-	698	1796	1942	-	88
ՊԵՊ	20671	7463	10748	41224	5813	1211	7485	21849	11944	3623
այդ թվում՝ բորսայական	51	331	4410	25316	2049	182	225	7248	8654	106
ռեպո/հակադարձ ռեպո գործարքներ [2]	1350066	1185099	1272146	1396567	1326235	1245094	1325627	1282032	538810	970706
այդ թվում՝ բորսայական	850	548	1211	1327	2341	5373	5969	5864	11974	7355

[1] Չեն ներառում առաջնային շուկայի և Կենտրոնական բանկի հետ կնքված գործարքները:
[2] Ռեպո/հակադարձ ռեպո գործարքները չեն ներառում երկարաձգումները:

ԿԱՌԱՎԱՐՄԱՆ ՎԵՐՑՎԱԾ ՄԻՋՈՑՆԵՐ

մլն ՀՀ դրամ

Ցուցանիշներ	Դ 25	Հ 26	Փ 26	Մ 26	Ա 26	Մ 26	Հ 26	Հ 26	Օ 26	Ս 26
Կառավարման վերցված դրամական միջոցներ	390	577	4276	304	4940	446	5438	776	287	656
Կառավարման վերցված արժեթղթեր	20819	20892	24950	19686	22395	16118	16303	11196	23654	13829
այդ թվում՝ ՊՊ	6943	6894	7091	7434	9137	11864	10601	6872	17394	7100

ՊԱՀԱՌՈՒԹՅԱՆ ՎԵՐՑՎԱԾ ԱՐԺԵԹՂԹԵՐ

Ցուցանիշներ	Դ 25	Հ 26	Փ 26	Մ 26	Ա 26	Մ 26	Հ 26	Հ 26	Օ 26	Ս 26
Պետական արժեթղթեր *(մլն ՀՀ դրամ)*	186472	150574	144418	139742	142291	277191	148595	287290	149196	209756
Ոչ պետական արժեթղթեր *(մլն հափ)*	6079	9159	1718	1896	2500	2491	2645	2061	1598	1659

ՀՀ ՎՃԱՐԱՀԱՇՎԱՐԿԱՅԻՆ ԿԱԶՄԱԿԵՐՊՈՒԹՅՈՒՆՆԵՐԻ ՀԻՄՆԱԿԱՆ ՑՈՒՑԱՆԻՇՆԵՐԸ ԵՎ ԴՐԱՆՑ ՓՈՓՈԽՈՒԹՅՈՒՆԸ

հազար ՀՀ դրամ

Ցուցանիշներ	31.08.2026	30.09.2026	(30.09.2026)–(31.08.2026)
Համախառն շահույթ/վնաս	22420007	25449332	3029325
Գործառնական շահույթ/վնաս	7369956	8500042	1130085
Այլ ոչ գործառնական շահույթ/վնաս	587569	779316	191748
Զուտ շահույթ/վնաս շահութահարկի գծով նվազեցումից հետո	7685000	8990668	1305668
Դրամական միջոցներ և դրանց համարժեքներ	12235724	14907526	2671803
Հաշիվներ բանկերում	33468196	34223932	755736
Ընթացիկ ֆինանսական ներդրումներ	3119565	3127316	7751
Դեբիտորական պարտքեր	12491186	12427745	-63441
Համակարգչային ծրագրեր	6543393	6514078	-29315
Հիմնական միջոցներ	23124953	23075463	-49491
Այլ ակտիվներ	22136033	22055983	-80049
Ընդհանուր ակտիվներ	**106575656**	**109817965**	**3242309**
Ստացված կարճաժամկետ և երկարաժամկետ փոխառություններ և վարկեր	3226922	2909095	-317827
Կանխավճարային և այլ ընթացիկ կրեդիտորական պարտքեր	17186506	20314411	3127905
Էլեկտրոնային փող	7836305	7747592	-88713
Այլ պարտավորություններ	14787725	15010253	222528
Ընդհանուր պարտավորություններ	**43037459**	**45981352**	**2943893**
Կանոնադրական կապիտալի զուտ գումար	11577145	11583145	6000
Չբաշխված շահույթ/չծածկված վնաս ընթացիկ ժամանակաշրջանում	4900921	4434521	-466400
Չբաշխված շահույթ/չծածկված վնաս նախորդ ժամանակաշրջանում	20283688	21094260	810572
Պահուստային կապիտալ	844529	844529	0
Սեփական կապիտալի այլ տարրեր	25931914	25880159	-51755
Ընդհանուր կապիտալ	**63538197**	**63836614**	**298417**

ԳՐԱՎԱՏՆԵՐԻ ՑՈՒՑԱՆԻՇՆԵՐ

մլն ՀՀ դրամ

Ժամկետ	Տրամադրված վարկերի ծավալ	Ներգրավված միջոցներ
2025		
Դեկտեմբեր	7583	5492
2026		
Հունվար	7426	5319
Փետրվար	7788	5554
Մարտ	8036	5726
Ապրիլ	7939	5551
Մայիս	7843	5516
Հունիս	7669	5372
Հուլիս	7412	5120
Օգոստոս	7540	5195
Սեպտեմբեր	7711	5058

ԱՐՏԱՐԺՈՒՅԹԻ ՓՈԽԱՆԱԿՄԱՆ ԿԵՏԵՐԻ ԿՈՂՄԻՑ ԻՐԱԿԱՆԱՑՎԱԾ ԳՈՐԾԱՌՆՈՒԹՅՈՒՆՆԵՐ

Ցուցանիշներ	Դ 25	Հ 26	Փ 26	Մ 26	Ա 26	Մ 26	Հ 26	Հ 26	Օ 26	Ս 26
Շրջանառության ծավալ (հազար միավոր)										
ԱՄՆ դոլար	180549	136199	130483	139650	166381	191388	209627	167818	157244	158193
Եվրո	30325	21696	21104	25910	30308	31915	35487	44325	46547	39618
ՌԴ ռուբլի	9994680	8064117	7034047	7230088	9905012	11705483	13591086	10359443	7076431	7093354
Առքի միջին փոխարժեք										
ԱՄՆ դոլար	380.71	378.53	375.02	374.86	371.67	366.01	365.68	362.81	362.56	360.96
Եվրո	442.65	441.26	442.44	433.98	432.94	426.71	421.61	413.76	417.97	414.37
ՌԴ ռուբլի	4.83	4.83	4.88	4.69	4.85	4.98	4.88	4.33	4.14	4.10
Վաճառքի միջին փոխարժեք										
ԱՄՆ դոլար	382.83	380.84	377.97	377.19	373.87	368.32	368.17	365.61	364.82	363.37
Եվրո	446.29	444.86	445.93	437.90	436.40	430.67	425.98	417.38	421.49	418.11
ՌԴ ռուբլի	4.82	4.82	4.89	4.67	4.83	4.94	4.75	4.29	4.18	4.11

ԿԵՆՏՐՈՆԱԿԱՆ ԲԱՆԿԻ ՎՃԱՐԱՀԱՇՎԱՐԿԱՅԻՆ ՀԱՄԱԿԱՐԳԵՐՈՎ ԿԱՏԱՐՎԱԾ ԴՐԱՄԱԿԱՆ ՓՈԽԱՆՑՈՒՄՆԵՐ

Ցուցանիշներ	Դ 25	Հ 26	Փ 26	Մ 26	Ա 26	Մ 26	Հ 26	Հ 26	Օ 26	Ս 26
ԿԲ էլեկտրոնային վճարումների համակարգով *(առանց բորսայական փոխանցումների)*										
գումար *(մլն ՀՀ դրամ)*	5269292	2649610	2905748	2488852	3660393	2251894	2988228	3321298	2725940	2924169
քանակ	1074718	677934	832796	956801	952285	854246	1017491	1038874	957392	987307
ԿԲ պետական արժեթղթերի հաշվառման և հաշվարկների իրականացման համակարգ[1]										
գումար *(մլն ՀՀ դրամ)*	617779	669654	583956	898372	1042513	739210	850554	920700	717328	901608
քանակ	218	240	221	297	339	191	260	270	190	285
Ընդամենը փոխանցումներ										
գումար *(մլն ՀՀ դրամ)*	5887071	3319264	3489704	3387224	4702906	2991104	3838782	4241998	3443268	3825777
քանակ	1074936	678174	833017	957098	952624	854437	1017751	1039144	957582	987592

ՀՀ ՏԱՐԱԾՔՈՒՄ ԱՆԿԱՆԽԻԿ ՎՃԱՐԱՅԻՆ ԳՈՐԾԻՔՆԵՐՈՎ ԲԱՆԿԱՅԻՆ ՀԱՄԱԿԱՐԳՈՒՄ ԻՐԱԿԱՆԱՑՎԱԾ ՓՈԽԱՆՑՈՒՄՆԵՐ

Ցուցանիշներ	Դ 25	Հ 26	Փ 26	Մ 26	Ա 26	Մ 26	Հ 26	Հ 26	Օ 26	Ս 26
Թղթային վճարային հանձնարարականներ										
գումար *(մլն ՀՀ դրամ)*	1108012	811113	887227	898787	1013209	1045002	1048445	974979	1199885	1378641
քանակ	2874751	2380309	2519553	2962216	2924831	3047911	3249813	3308971	3174138	3033471
Էլեկտրոնային վճարային հանձնարարականներ										
գումար *(մլն ՀՀ դրամ)*	8066968	4833029	5061000	5174177	6530903	4815560	6208109	6682218	5853954	6143477
քանակ	15235403	12445274	13845189	15590105	14746039	14956266	16091807	17243926	16659853	16129215
Քարտերով անկանխիկ գործառնություններ										
գումար *(մլն ՀՀ դրամ)*	383480	291098	302814	341582	355229	359011	374977	379766	397188	381335
քանակ	52647870	43244266	47628628	54145844	56200343	59337387	61875110	58292246	63885821	65425636
Ընդամենը										
գումար *(մլն ՀՀ դրամ)*	9558460	5935239	6251041	6414547	7899341	6219574	7631532	8036963	7451028	7903453
քանակ	70758024	58069849	63993370	72698165	73871213	77341564	81216730	78845143	83719812	84588322

[1] *Պետական արժեթղթերի հաշվառման և հաշվարկների իրականացման համակարգի կողմից ներկայացված վճարման հանձնարարականներ:*

ՀՀ ԱՌԵՎՏՐԱՅԻՆ ԲԱՆԿԵՐԻ ԿՈՂՄԻՑ ԹՈՂԱՐԿՎԱԾ՝ ՇՐՋԱՆԱՌՈՒԹՅԱՆ ՄԵՋ ԳՏՆՎՈՂ ՎՃԱՐԱՅԻՆ ՔԱՐՏԵՐԻ ՔԱՆԱԿԸ

Վճարային քարտեր	Դ 25	Հ 26	Փ 26	Մ 26	Ա 26	Մ 26	Հ 26	Հ 26	Օ 26	Ս 26
Վիզա	2700006	2731335	2772605	2812720	2837233	2858750	2883153	2909245	2939247	2977476
ԱրՔա	817598	833558	868379	927265	971353	1006460	1030865	1039789	1046332	1079801
Մաստեր քարտ	1132138	1142708	1160034	1172983	1176763	1174559	1180141	1173892	1186080	1196999
Ամեքս	157316	157615	163108	164391	165889	166594	168003	170334	172712	174871
Այլ	206406	206211	205829	205193	205655	205458	206355	206186	207507	209840
Ընդամենը	**5013464**	**5071427**	**5169955**	**5282552**	**5356893**	**5411821**	**5468517**	**5499446**	**5551878**	**5638987**

ՀՀ ԱՌԵՎՏՐԱՅԻՆ ԲԱՆԿԵՐԻ ԵՎ ՕՏԱՐԵՐԿՐՅԱ ԲԱՆԿԵՐԻ ԿՈՂՄԻՑ ԹՈՂԱՐԿՎԱԾ ՎՃԱՐԱՅԻՆ ՔԱՐՏԵՐՈՎ ԻՐԱԿԱՆԱՑՎԱԾ ԳՈՐԾԱՌՆՈՒԹՅՈՒՆՆԵՐԸ ՀՀ ՏԱՐԱԾՔՈՒՄ՝ ԸՍՏ ՍՊԱՍԱՐԿՄԱՆ ՄԻՋՈՑՆԵՐԻ

	Դ 25	Հ 26	Փ 26	Մ 26	Ա 26	Մ 26	Հ 26	Հ 26	Օ 26	Ս 26
ATM-ով անկանխիկ գործառնություններ										
Ծավալ *(մլն ՀՀ դրամ)*	84	38	31	57	46	32	39	23	21	18
Քանակ	1427	968	856	1345	1145	968	993	626	663	633
ATM-ով կանխիկացում										
Ծավալ *(մլն ՀՀ դրամ)*	354817	202630	237258	241204	261997	264107	266249	289218	263192	256690
Քանակ	4875328	3231247	3701740	3817308	4045573	4538085	4732501	4547470	3761123	3738652
ATM-ով կանխիկի մուտքագրում										
Ծավալ *(մլն ՀՀ դրամ)*	570	538	550	1209	1838	1503	1740	1867	1814	1910
Քանակ	6852	6097	6681	14606	25063	21363	24657	25589	25897	26767
ATM-ով ընդամենը գործառնություններ										
Ծավալ (մլն ՀՀ դրամ)	355471	203206	237839	242470	263881	265641	268028	291107	265026	258618
Քանակ	4883607	3238312	3709277	3833259	4071781	4560416	4758151	4573685	3787683	3766052
POS տերմինալով / իմպրինտերով անկանխիկ գործառնություններ										
Ծավալ (մլն ՀՀ դրամ)	147323	102773	108706	130207	134975	146630	154429	162968	175417	162454
Քանակ	29072540	22810403	26749710	31611444	34018689	37388661	39731547	38751687	42300791	44056789
POS տերմինալով / իմպրինտերով կանխիկացում										
Ծավալ (մլն ՀՀ դրամ)	9441	4968	6417	7200	7304	6891	7659	8949	8029	7830
Քանակ	15822	8945	10550	12094	12148	11947	13419	15000	12211	12528
POS տերմինալով ընդամենը գործառնություններ										
Ծավալ (մլն ՀՀ դրամ)	156764	107741	115123	137408	142279	153521	162088	171917	183446	170284
Քանակ	29088362	22819348	26760260	31623538	34030837	37400608	39744966	38766687	42313002	44069317
Ինտերնետ միջավայրում գործառնություններ										
Ծավալ (մլն ՀՀ դրամ)	236073	188287	194077	211318	220207	212349	220509	216775	221751	218862
Քանակ	23573903	20432895	20878062	22533055	22180509	21947758	22142570	19539933	21584367	21368214
Ընդամենը										
Ծավալ (մլն ՀՀ դրամ)	748307	499234	547039	591196	626368	631512	650626	679800	670224	647764
Քանակ	57545872	46490555	51347599	57989852	60283127	63908782	66645687	62880305	67685052	69203583

ՀՀ ԲԱՆԿԵՐԻ ԿՈՂՄԻՑ ԹՈՂԱՐԿՎԱԾ ՎՃԱՐԱՅԻՆ ՔԱՐՏԵՐՈՎ ԻՐԱԿԱՆԱՑՎԱԾ ԳՈՐԾԱՌՆՈՒԹՅՈՒՆՆԵՐՆ ԱՐՏԱՍԱՀՄԱՆՈՒՄ

	Դ 25	Հ 26	Փ 26	Մ 26	Ա 26	Մ 26	Հ 26	Հ 26	Օ 26	Ս 26
Կանխիկացում										
Ծավալ *(մլն ՀՀ դրամ)*	2988	2798	2635	2274	2732	2959	2897	3270	3639	2947
Քանակ	17963	17140	15212	14408	17354	18704	19211	21852	23862	21198
Անկանխիկ գործառնություններ										
Ծավալ (մլն ՀՀ դրամ)	78071	76846	62450	76813	73194	70891	73456	84396	93483	78622
Քանակ	3897370	3680351	3339535	3839851	3781584	3679981	3712389	4190554	4284761	4034953
Ընդամենը										
Ծավալ (մլն ՀՀ դրամ)	81059	79644	65085	79087	75926	73850	76353	87665	97122	81569
Քանակ	3915333	3697491	3354747	3854259	3798938	3698685	3731600	4212406	4308623	4056151

ՀԱՅԱՍՏԱՆԻ
ՀԱՆՐԱՊԵՏՈՒԹՅԱՆ
ԿԵՆՏՐՈՆԱԿԱՆ ԲԱՆԿԻ
ՀՐԱՏԱՐԱԿՈՒԹՅՈՒՆ

•

ՀՀ
ԿԵՆՏՐՈՆԱԿԱՆ
ԲԱՆԿ

0010 Երևան
Վ. Սարգսյան փող. 6
http://www.cba.am

•

Չափսը՝ 60 x 84 1/8:
13,48 պայմ. տպ. մամուլ:

© «Հայաստանի Հանրապետության կենտրոնական բանկ» հրատարակչություն, 2026