



ՀԱՅԱՍՏԱՆԻ ՀԱՆՐԱՊԵՏՈՒԹՅԱՆ ԿԵՆՏՐՈՆԱԿԱՆ ԲԱՆԿ

**ՖԻՆԱՆՍԱԿԱՆ ԿԱՅՈՒՆՈՒԹՅԱՆ
ՀԻՄՆԱԿԱՆ ՑՈՒՑԱՆԻՇՆԵՐԸ ԵՎ
ՌԻՍԿԵՐԸ**

2024թ. 1-ին եռամսյակ

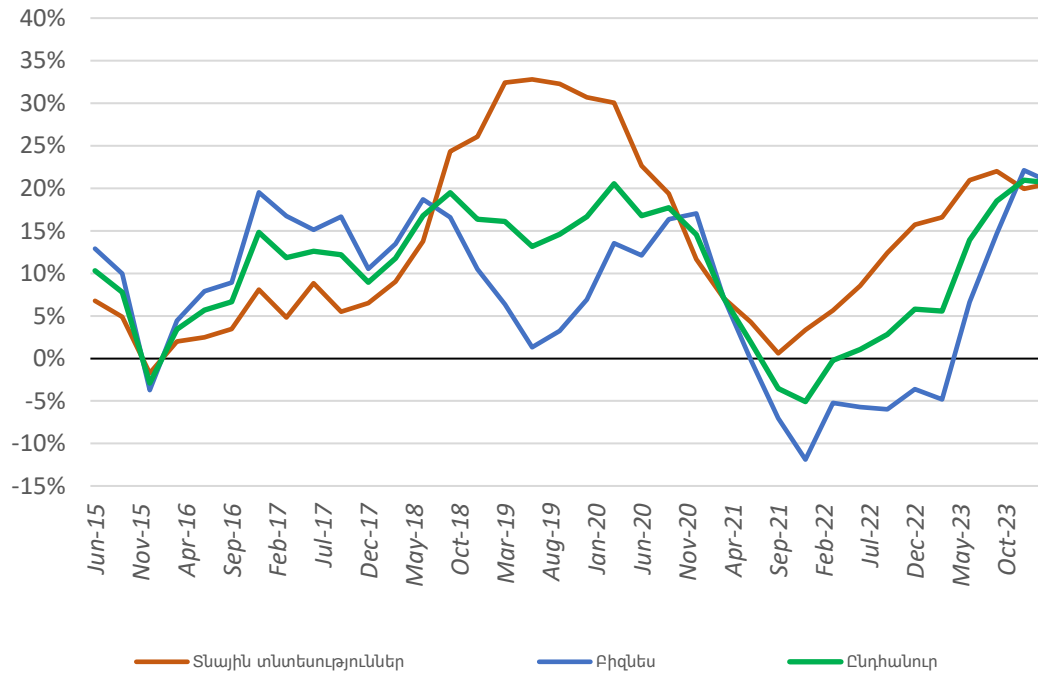
ԲԱՆԿԱՅԻՆ ՀԱՄԱԿԱՐԳԻ ՀԻՄՆԱԿԱՆ ՑՈՒՑԱՆԻՇՆԵՐ*

	Ցուցանիշը փետրվարի դրությամբ	12-ամսյա փոփոխությունը
ԱԿՏԻՎՆԵՐ	9.23 տրլն դրամ	11.43%
Տրամադրված վարկեր	4.85 տրլն դրամ	23.02%
Վատորակ վարկերի կշիռ	2.19%	-0.53 տոկոս. կետ
ՊԱՐՏԱՎՈՐՈՒԹՅՈՒՆՆԵՐ	7.80 տրլն դրամ	11.51%
Ներգրավված ավանդներ	5.06 տրլն դրամ	10.05%
ՀԱՇՎԵԿՇՌԱՅԻՆ ԿԱՊԻՏԱԼ	1.43 տրլն դրամ	11.02%
Ընդհանուր կապիտալի համարժեքություն	19.21%	-0.92 տոկոս. կետ
Ընդհանուր իրացվելիություն	34.23%	-3.03 տոկոս. կետ
Կապիտալի շահութաբերություն	13.92%	-7.69 տոկոս. կետ
Ակտիվների շահութաբերություն	2.16%	-1.12 տոկոս. կետ

* Տեղեկատվությունը ներկայացված է 2024թ. փետրվար ամսվա դրությամբ:

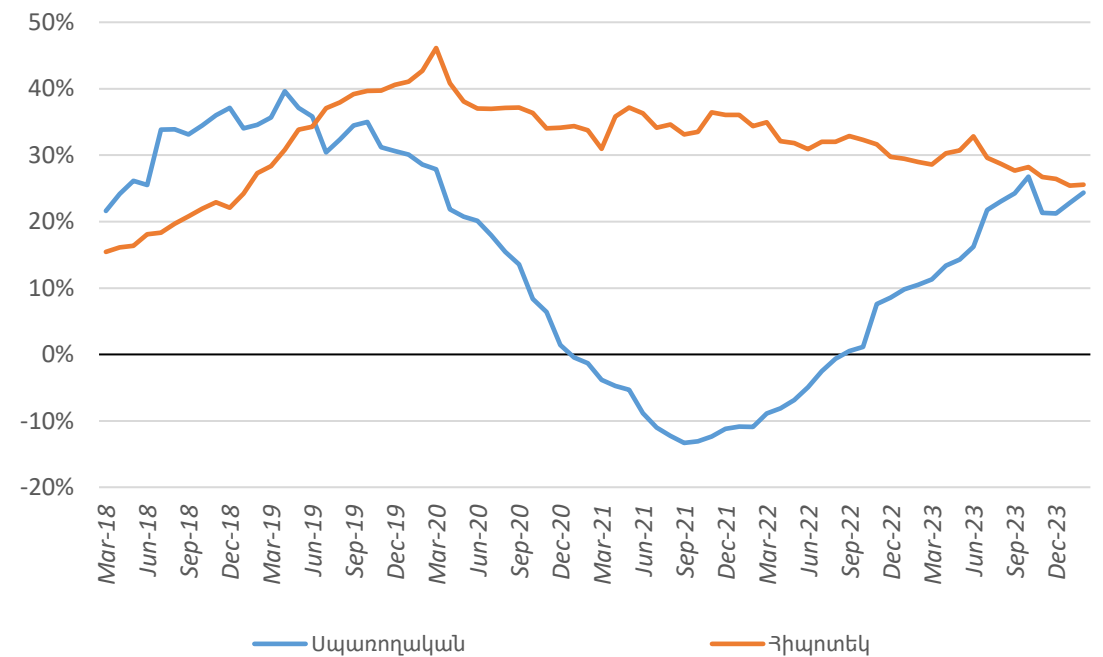
Վարկավորման շուկայում արձանագրվել են աճի տեմպերի կայունացման միտումներ

Վարկերի պաշարային ցուցանիշի տ/տ աճը ըստ ոլորտների



Աղբյուրը՝ ՀՀ ԿԲ

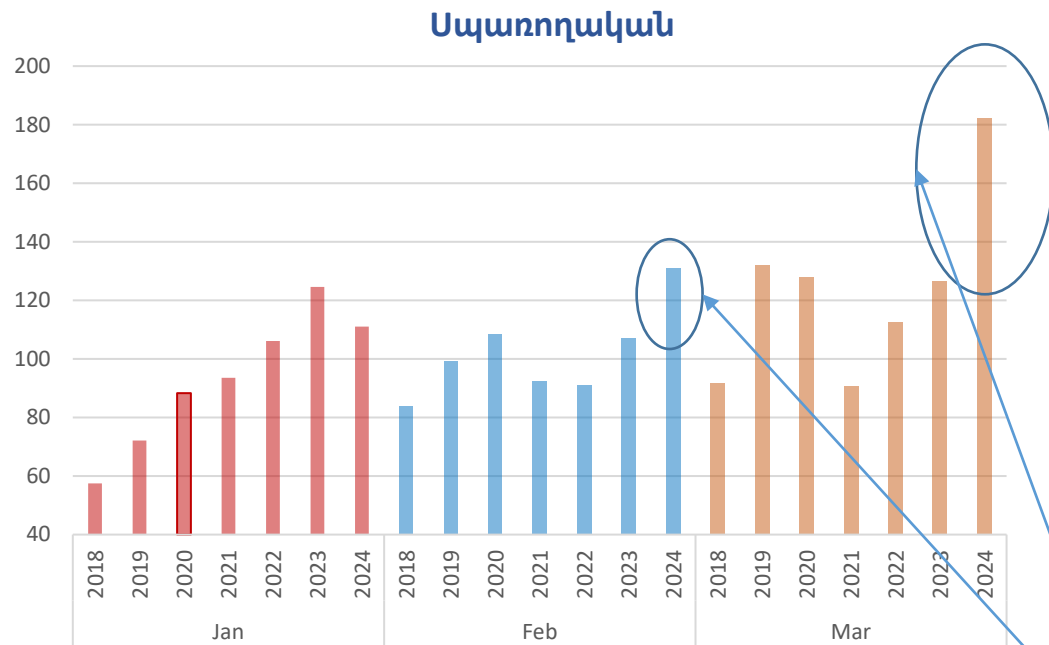
Տնային տնտեսությունների վարկերի պաշարային ցուցանիշի տ/տ աճ



Աղբյուրը՝ ՀՀ ԿԲ

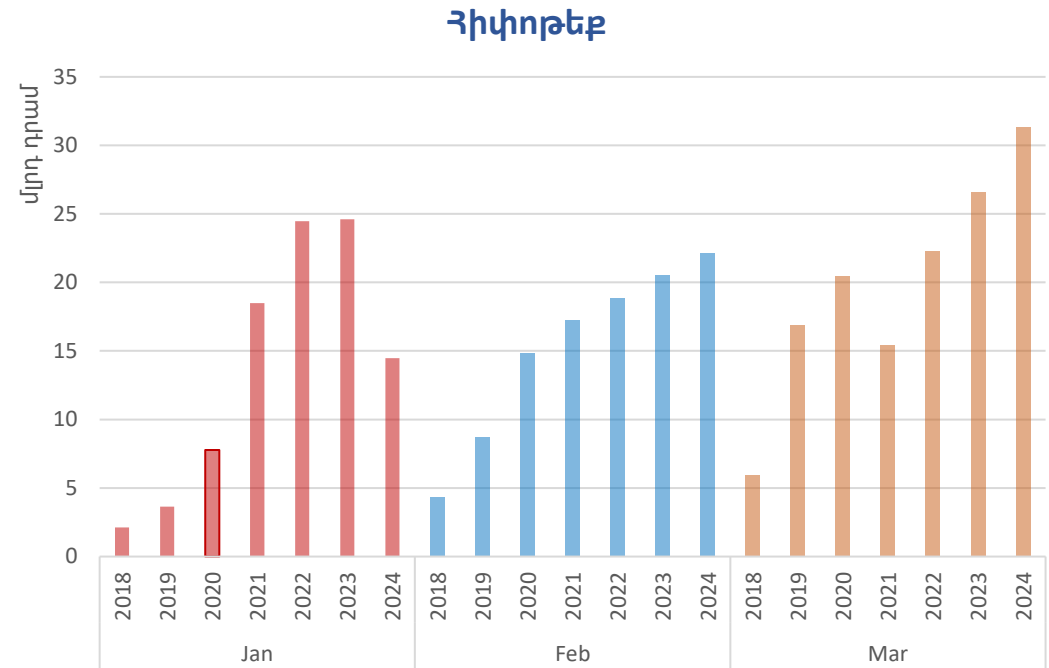
Սպառողական վարկավորման շուկայում ակտիվության աճը շարունակվել է

Վարկավորման հոսքային ցուցանիշների ծավալ



Աղբյուրը՝ ՀՀ ԿԲ

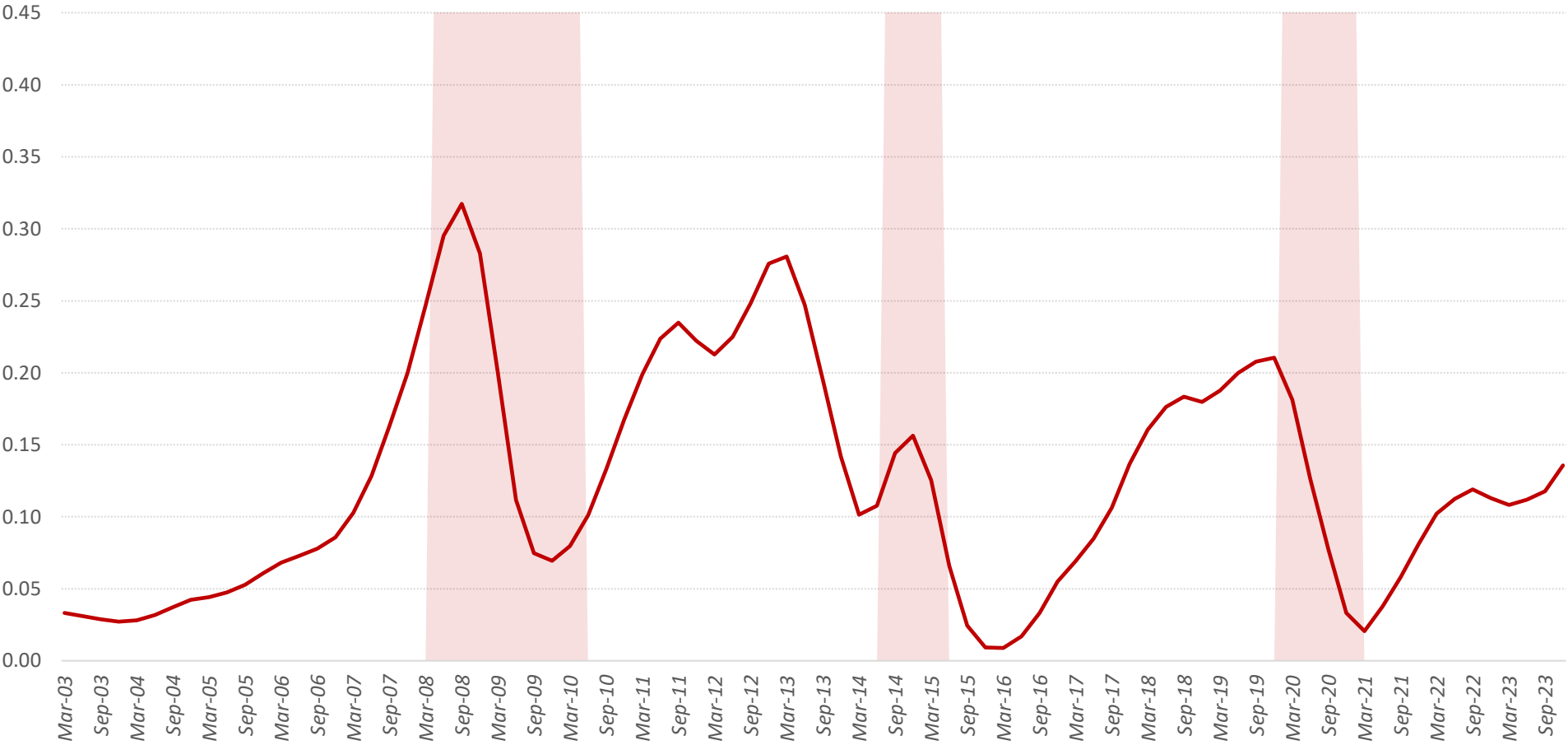
Վարկավորման հոսքային ցուցանիշների ծավալ



Աղբյուրը՝ ՀՀ ԿԲ

Նախորդ տարիների նույն եռամսյակի համեմատ նոր տրամադրվող սպառողական վարկերի ծավալները աճել են

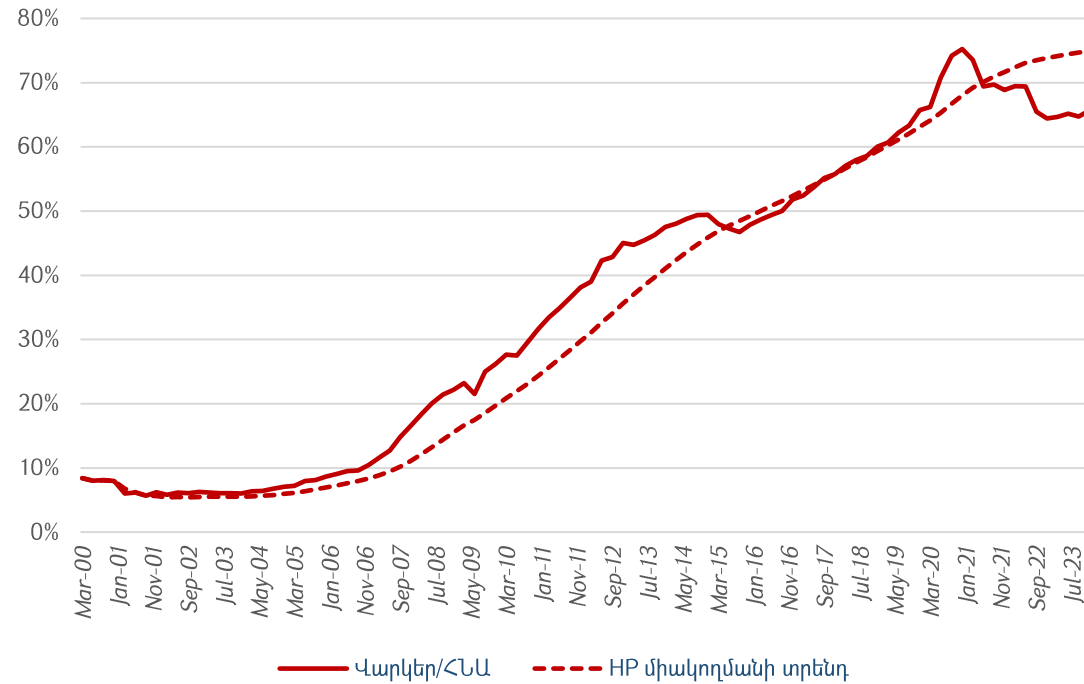
Ֆինանսական ցիկլի ինդեքսը փոքր ինչ աճել է



Աղբյուրը՝ ՀՀ ԿԲ

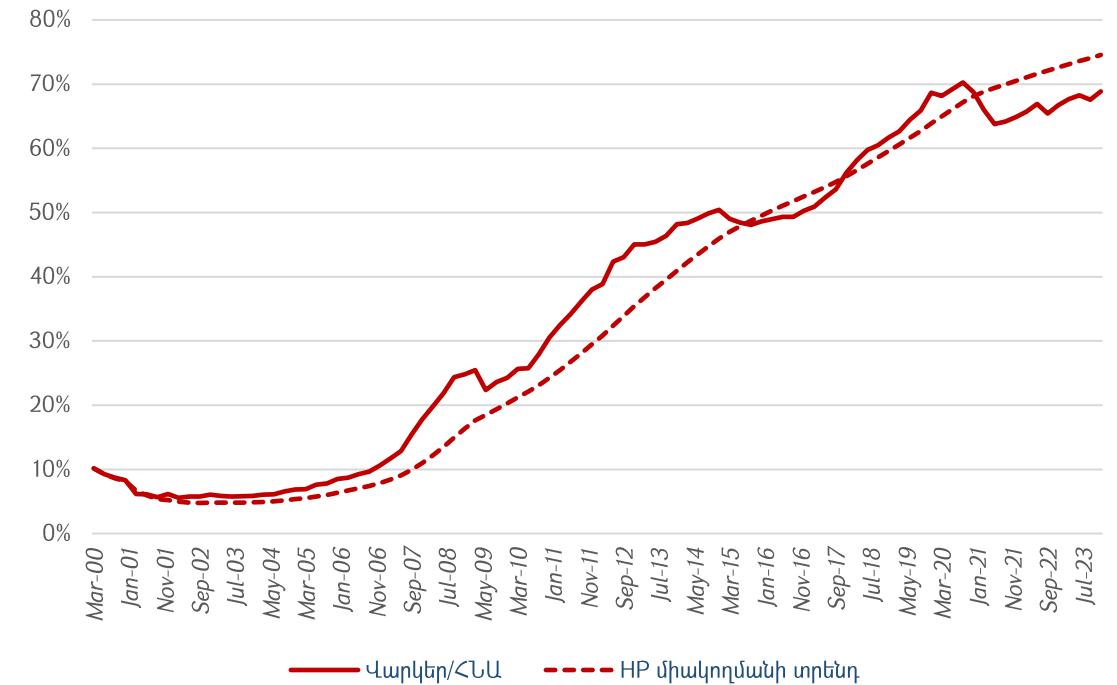
Վարկ/ՀՆԱ ճեղքի ցուցանիշը բացասական տիրույթում է

Վարկեր/ՀՆԱ ցուցանիշը և դրա երկարաժամկետ տրենդը



Աղբյուրը՝ ՀՀ ԿԲ հաշվարկներ, Վիճակագրական կոմիտե

Վարկեր/հարթեցված ՀՆԱ ցուցանիշը և դրա երկարաժամկետ տրենդը*

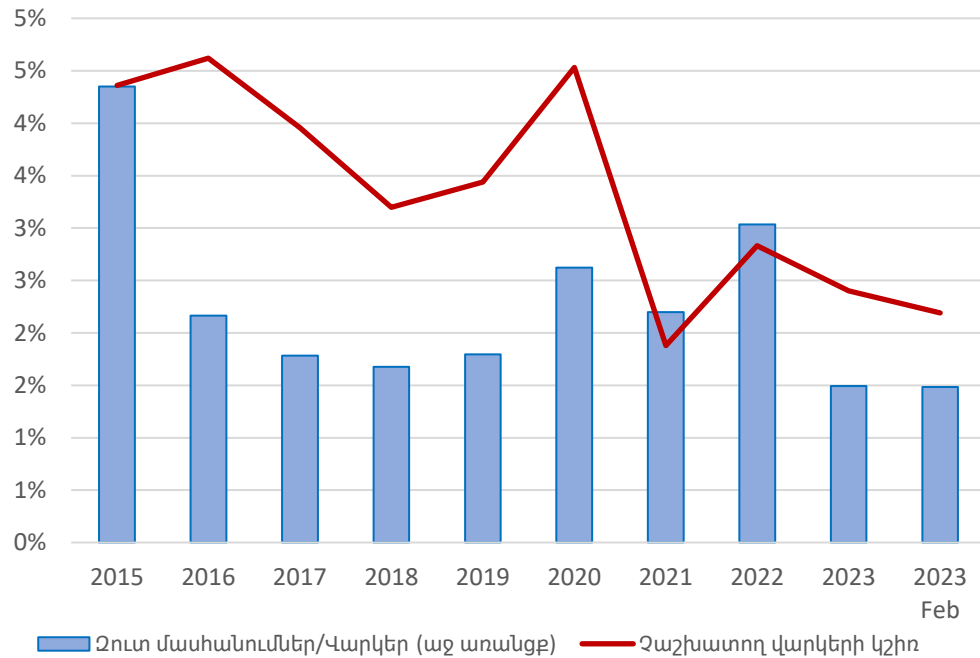


Աղբյուրը՝ ՀՀ ԿԲ հաշվարկներ, Վիճակագրական կոմիտե

* Ցուցանիշը հաշվարկվել է՝ հիմք ընդունելով ՀՆԱ հարթեցված շարքը

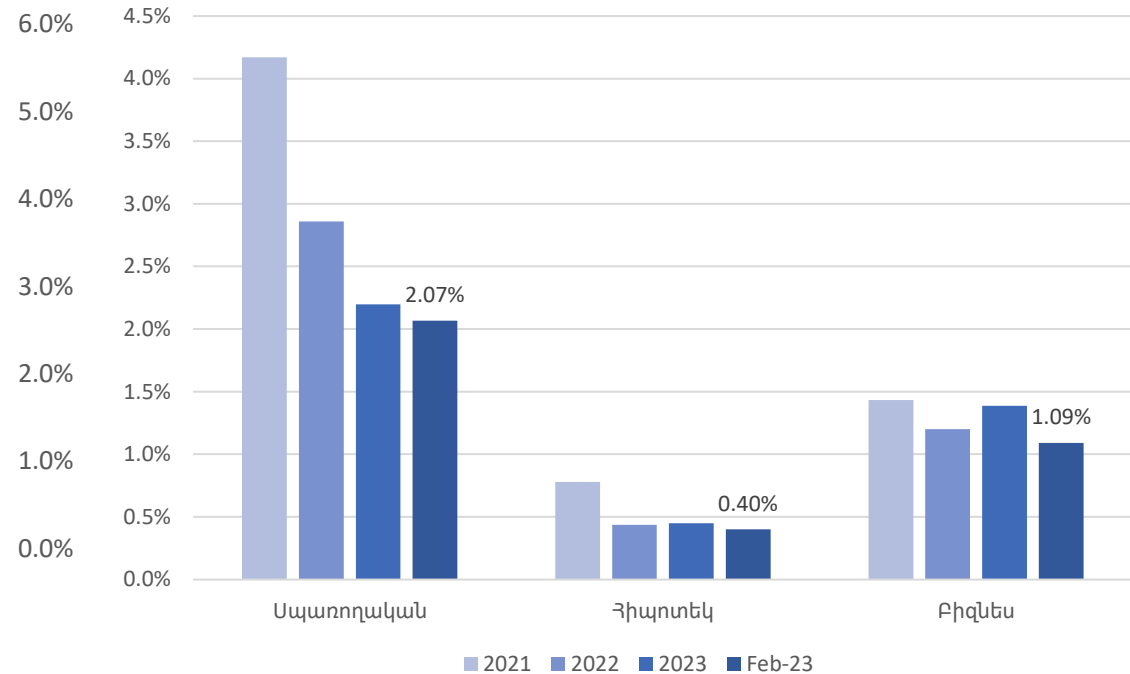
Ընդհանուր վատորակ վարկերի կշիռը գրեթե չի փոխվել

Վատորակ վարկերի կշիռ* և վարկերից կորուստներ



Աղբյուրը՝ ՀՀ ԿԲ

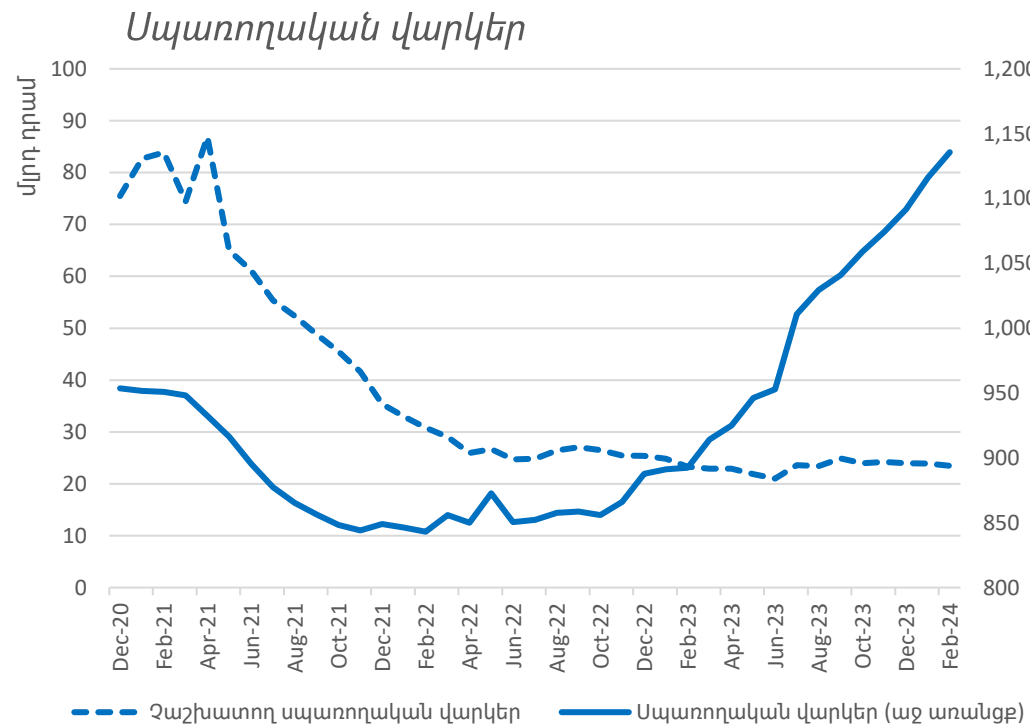
Վատորակ վարկերի կշիռն* ըստ վարկատեսակների



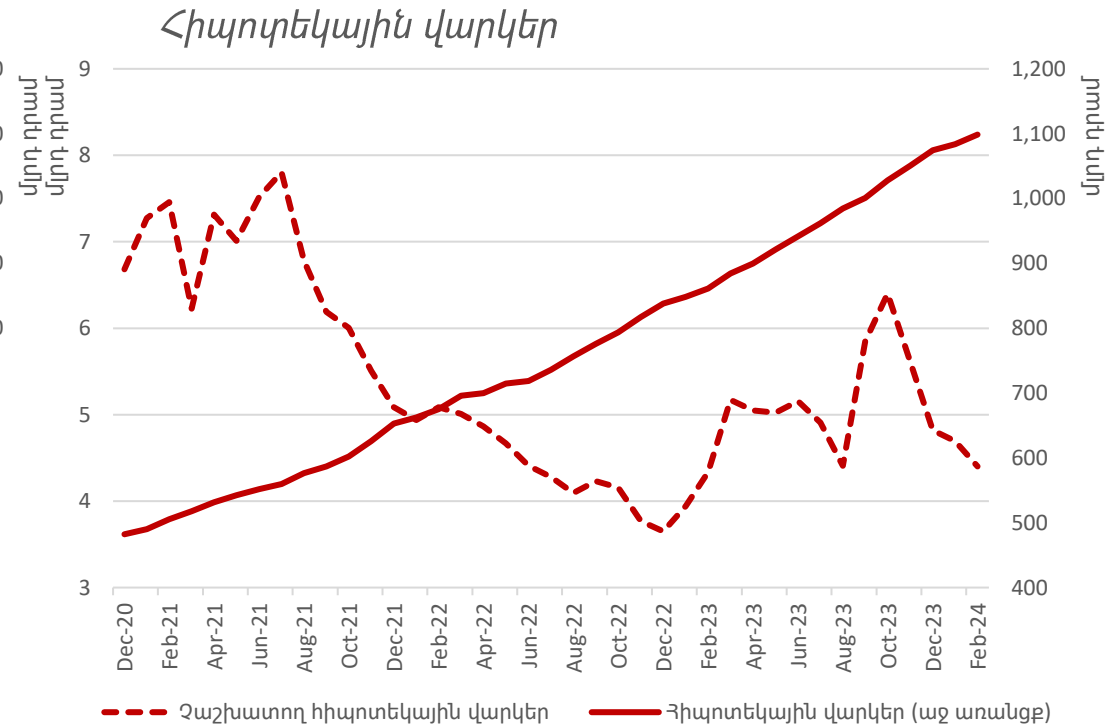
Աղբյուրը՝ ՀՀ ԿԲ

* «Հսկվող» դասակարգված վարկերը ներառված չեն

Վատորակ վարկերի կշռի փոփոխությունները առավելապես պայմանավորվել են վարկային պորտֆելի աճերով



Աղբյուրը՝ ՀՀ ԿԲ

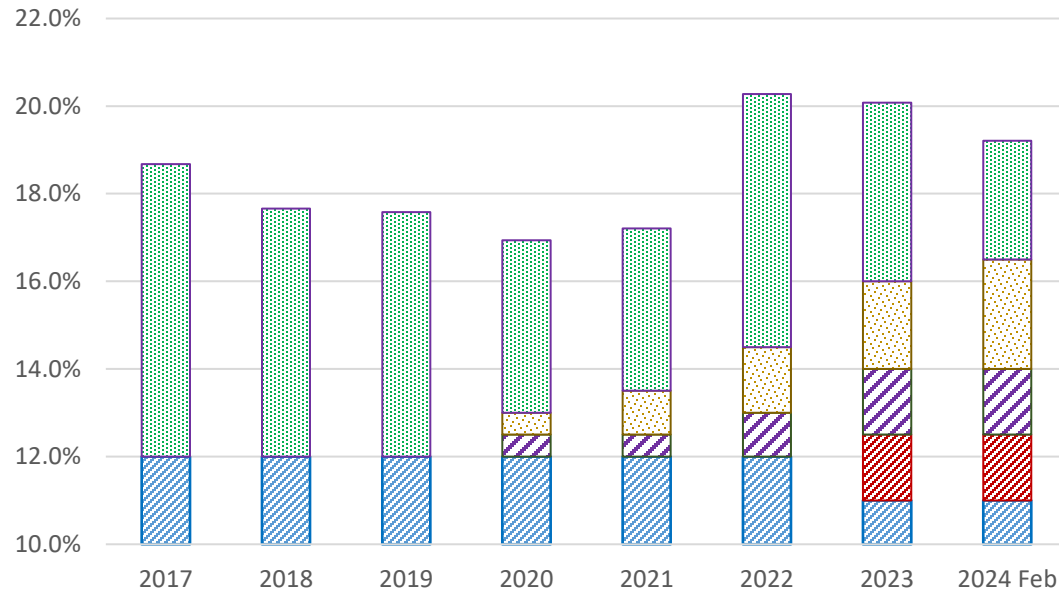


Աղբյուրը՝ ՀՀ ԿԲ

* Առանց հսկվող դասակարգված վարկերի

Կապիտալի ավելցուկային պաշարը նվազել է՝ պայմանավորված նաև կապիտալի պահպանման բուֆերի աճով

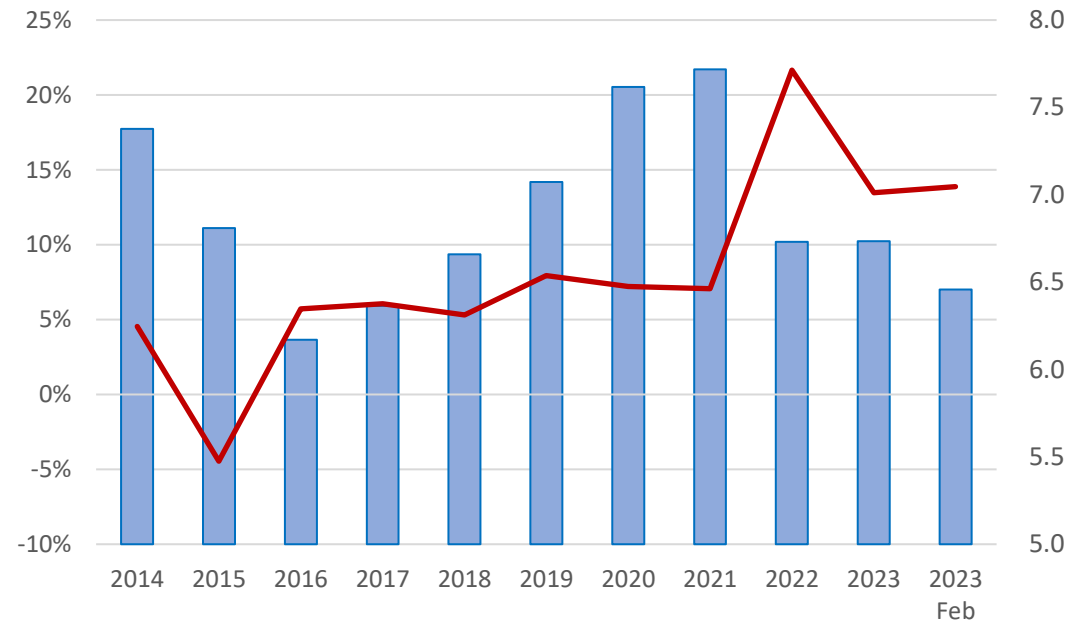
Կապիտալի համարժեքություն



- Զամարժեքության նվազագույն պահանջ
- Զակացիկլիկ բուֆեր
- Զամակարգ. բանկերի բուֆեր
- Կապիտալի պահպանման բուֆեր
- Կապիտալի ավելցուկ

Աղբյուրը՝ ՀՀ ԿԲ

Կապիտալի շահութաբերություն և լներիջ

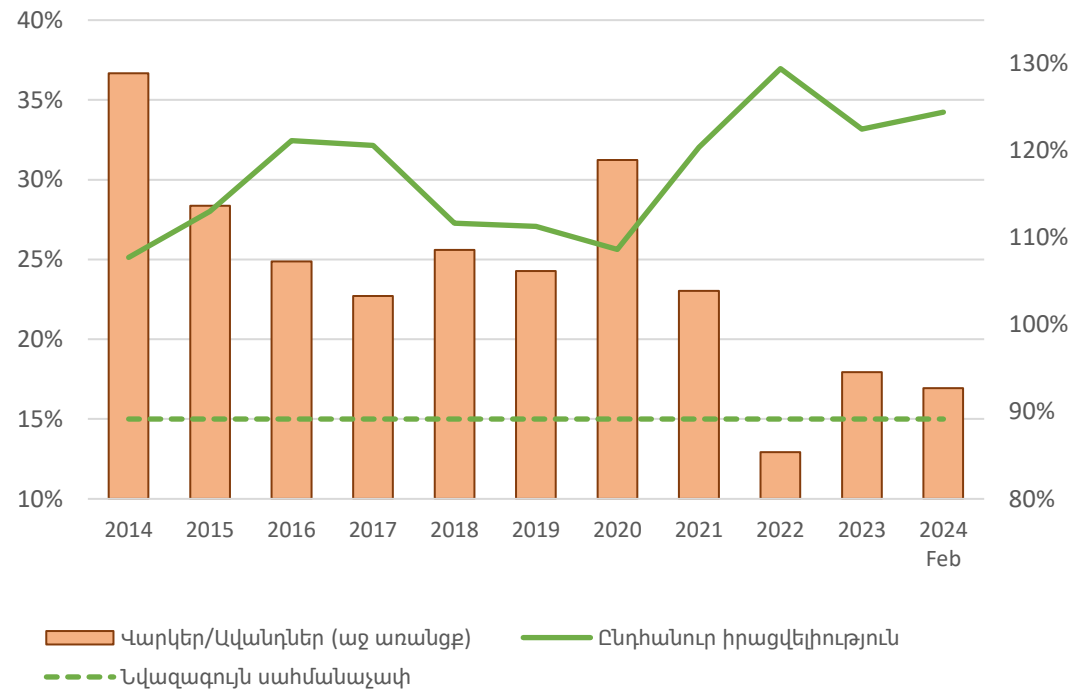


- Ակտիվներ/Կապիտալ (աջ առանցք)
- ROE

Աղբյուրը՝ ՀՀ ԿԲ

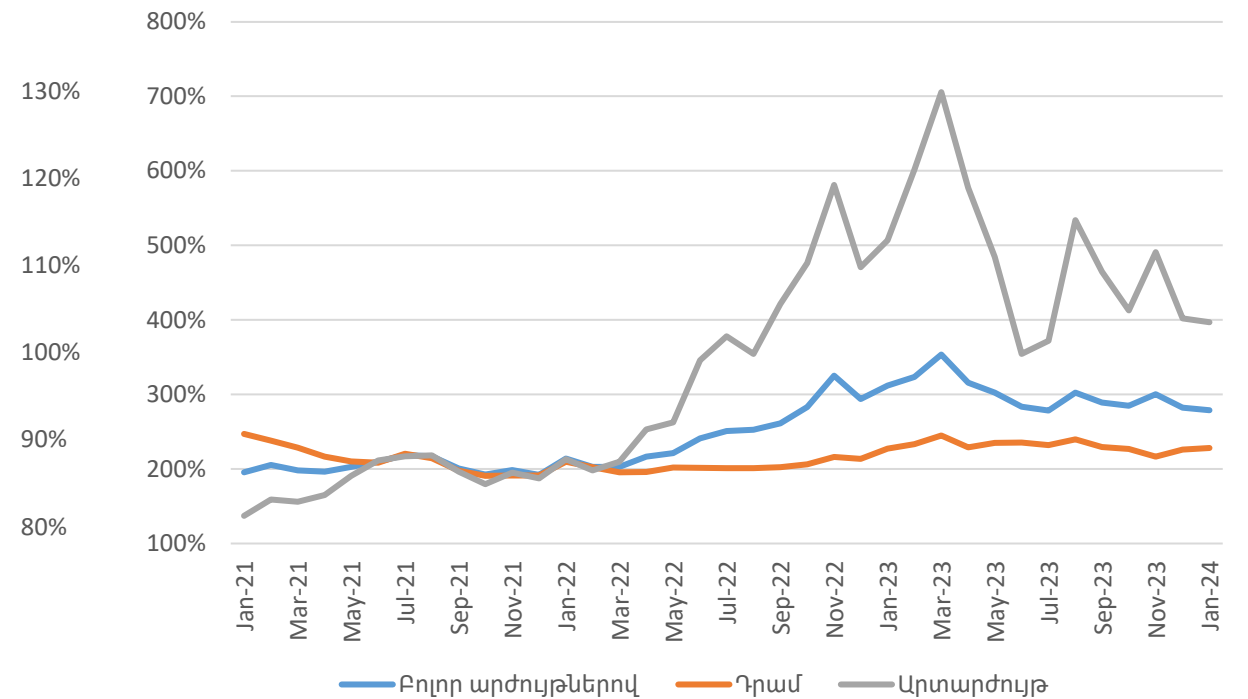
Իրացվելիությունը շարունակում է բարձր մնալ պահանջվող նվազագույն մակարդակից

Բանկերի իրացվելիության նորմատիվները և վարկ/ավանդ հարաբերակցությունը



Աղբյուրը՝ ՀՀ ԿԲ

Իրացվելիության ծածկույթի գործակից (Liquidity coverage ratio)



Աղբյուրը՝ ՀՀ ԿԲ

Եզրակացություն

Հաշվի առնելով, որ

- ✓ Վարկավորման շուկայի ընդհանուր զարգացումները հավասարակշռված են և ռիսկի զգալի կուտակման նախանշաններ չեն պարունակում,
- ✓ Ընդհանուր վարկային պորտֆելի մասով ցիկլային վարկային ռիսկերը շարունակում են գտնվել այնպիսի մակարդակում, երբ ռիսկերը ո՛չ չափից ավելի գերազնահատված են, և ո՛չ էլ զսպված,

ԿՀԲ դրույքաչափը պահպանվել է անփոփոխ՝ 1.5% մակարդակում: