

Բ Ո Վ Ա Ն Դ Ա Կ ՈՒ Թ Յ ՈՒ Ն

Հ Ա Յ Ա Ս Ա Ն Ի Հ Ա Ն Ի Ր Ա Պ Ե Տ ՈՒ Թ Յ Ա Ն Կ Ե Ն Տ Ի Ր Ն Ա Կ Ա Ն Բ Ա Ն Կ Ի Խ ՈՐ Հ Ր Դ Ի Ե Վ Ն Ա Խ Ա Գ Ա Հ Ի ՈՐ Ո Շ ՈՒ Մ Ն Ե Ր Ը

Հ Հ Կ Բ խորհրդի որոշումը «ՊԼԱՁԱ ՍԻՍՏԵՄՍ» ՓԲԸ փոխանակման կետին տրված արտարժույթի առուվաճառքի լիցենզիան ուժը կորցրած ճանաչելու մասին..... 3

Հ Հ Կ Բ խորհրդի որոշումը «ՎԵԳԱ ՈՒՈՐԼԴ» ՍՊԸ փոխանակման կետի մասնաճյուղին արտարժույթի առուվաճառքի լիցենզիա տրամադրելու մասին..... 3

Հ Հ Կ Բ խորհրդի որոշումը «ԹԵԼ-ՍԵԼ» ՓԲԸ ՎԿ «Տիգրան Մեծ» մասնաճյուղը հաշվառումից հանելու մասին..... 3

Հ Հ Կ Բ խորհրդի որոշումը «Ֆասթ Բանկ» ՓԲԸ-ին «ՎԻՉԱ» («Visa») արտասահմանյան վճարահաշվարկային համակարգում մասնակցության թույլտվություն տրամադրելու մասին
Հ Հ Կ Բ խորհրդի որոշումը «ԷՖԵՍ» ԱՓԲԸ-ն գրանցելու և ապահովագրական գործունեության լիցենզիա տրամադրելու մասին..... 3

Հ Հ Կ Բ խորհրդի որոշումները «Սիրիոս Կապիտալ», «ՆՅՈՒ ՎԵՆՉՈՒՐ ԲՐՈՔԵՐԻՋ» ՓԲԸ-ները գրանցելու և ներդրումային ծառայությունների մատուցման լիցենզիա տրամադրելու մասին..... 3

Հ Հ Կ Բ նախագահի որոշումը «Կոնվերս Բանկ» ՓԲԸ «Կոտայք» մասնաճյուղի գործունեության դադարեցումը թույլատրելու մասին..... 3

Հ Հ Կ Բ նախագահի որոշումները «Արֆին» ՎՄ ՍՊԸ «Գյումրի» ներկայացուցչությունը, ««Ջի Ընդ Էյ» ունիվերսալ վարկային կազմակերպություն» ՍՊԸ «Անդրանիկ» մասնաճյուղը գրանցելու մասին. 3

Հ Հ Կ Բ նախագահի որոշումը 1 փոխանակման կետի նախազգուշացում հայտարարելու վերաբերյալ..... 3

Հ Հ Կ Բ խորհրդի թիվ 108-Ն որոշումը «Բանկերի կապիտալի հակացիկլիկ շեմի չափը հաստատելու մասին (2023 թվականի երկրորդ եռամսյակ)»..... 4

Վիճակագրական ամփոփագիր..... 5

ՀԱՅԱՍՏԱՆԻ
ՀԱՆՐԱՊԵՏՈՒԹՅԱՆ
ԿԵՆՏՐՈՆԱԿԱՆ ԲԱՆԿԻ
ԽՈՐՀՐԴԻ ՈՐՈՇՈՒՄՆԵՐԸ
ԿՔ ՆԱԽԱԳԱՀԻ ՈՐՈՇՈՒՄՆԵՐԸ

**ՀԱՅԱՍՏԱՆԻ ՀԱՆՐԱՊԵՏՈՒԹՅԱՆ ԿԵՆՏՐՈՆԱԿԱՆ ԲԱՆԿԻ ԽՈՐՀՐԴԻ
ԵՎ ՆԱԽԱԳԱՀԻ ՈՐՈՇՈՒՄՆԵՐՈՎ**

- **Ուժը կորցրած է ճանաչվել** «ՊԼԱՋԱ ՍԻՍՏԵՄՍ» փակ բաժնետիրական ընկերության փոխանակման կետին տրված արտարժույթի առուվաճառքի լիցենզիան (որոշում թիվ 109Ա):
- **Արտարժույթի առուվաճառքի լիցենզիա է տրամադրվել** «ՎԵԳԱ ՈՒՈՐԼԴ» սահմանափակ պատասխանատվությամբ ընկերության փոխանակման կետի մասնաճյուղին (որոշում թիվ 110Ա):
- **Հաշվառումից հանվել է** «ԹԵԼ-ՍԵԼ» փակ բաժնետիրական ընկերություն վճարահաշվարկային կազմակերպության «Տիգրան Մեծ» մասնաճյուղը (որոշում թիվ 111Ա):
- **«ՎԻՉԱ» («Visa») արտասահմանյան վճարահաշվարկային համակարգում մասնակցության թույլտվություն է տրամադրվել** «Ֆասթ Բանկ» փակ բաժնետիրական ընկերությանը (որոշում թիվ 113Ա):
- **Գրանցվել և ապահովագրական գործունեության լիցենզիա է տրամադրվել** «Էֆես» ապահովագրական փակ բաժնետիրական ընկերությանը (որոշում թիվ 116Ա):
- **Գրանցվել և ներդրումային ծառայությունների մատուցման լիցենզիա է տրամադրվել** «Սիրիուս Կապիտալ», «ՆՅՈՒ ՎԵՆՉՈՒՐ ԲՐՈՔԵՐԻՋ» փակ բաժնետիրական ընկերություններին (որոշումներ թիվ 117Ա, 118Ա):
- **Թույլատրվել է** «Կոնվերս Բանկ» փակ բաժնետիրական ընկերության «Կոտայք» մասնաճյուղի **գործունեության դադարեցումը** (որոշում թիվ 1/349Ա):
- **Գրանցվել են** «Արֆին» վարկային միություն սահմանափակ պատասխանատվությամբ ընկերության «Գյումրի» ներկայացուցչությունը, ««Ջի Ընդ Էյ» ունիվերսալ վարկային կազմակերպություն» սահմանափակ պատասխանատվությամբ ընկերության «Անդրանիկ» մասնաճյուղը (որոշումներ թիվ 1/363Ա, 1/374Ա):
- Հայաստանի Հանրապետության օրենսդրության պահանջները խախտելու համար 1 փոխանակման կետի **հայտարարվել է նախազգուշացում** հետագայում նման խախտումները բացառելու հանձնարարականով (որոշում թիվ 1/396Ա):

25 հուլիսի 2023 թվականի թիվ 108-Ն

**Բանկերի կապիտալի հակացիկլիկ շեմի չափը հաստատելու մասին
(2023 թվականի երկրորդ եռամսյակ)***

Նպատակ ունենալով ապահովելու ֆինանսական համակարգի կայունությունը,

ղեկավարվելով «Հայաստանի Հանրապետության կենտրոնական բանկի մասին» օրենքի 2-րդ հոդվածի 3-րդ մասով և 20-րդ հոդվածի «ե» կետով, «Բանկերի և բանկային գործունեության մասին» օրենքի 54.1-րդ հոդվածի 1-ին մասով և Հայաստանի Հանրապետության կենտրոնական բանկի խորհրդի 2019 թվականի փետրվարի 4-ի թիվ 16-Ն որոշմամբ հաստատված «Բանկերի կապիտալի համարժեքության նորմատիվի սահմանաչափից բարձր շեմերի սահմանման և հաշվարկման կարգով»՝ Հայաստանի Հանրապետության կենտրոնական բանկի խորհուրդը որոշում է.

1. Բանկերի կապիտալի հակացիկլիկ շեմը թողնել անփոփոխ՝ սահմանելով ռիսկով կշռված ակտիվների 1.5 %-ի չափով՝ 2023 թվականի օգոստոսի 1-ից:
2. Սույն որոշումն ուժի մեջ է մտնում նորմատիվ իրավական ակտերի հրապարակման միասնական կայքում պաշտոնական հրապարակմանը հաջորդող օրը:

**Հայաստանի Հանրապետության կենտրոնական բանկի
նախագահի տեղակալ Արմեն Նուրբեկյան**

* Ոչ պաշտոնական հրապարակություն:
Ընդունված է ՀՀ ԿԲ խորհրդի կողմից 2023 թ. հուլիսի 25-ին (ՀՀԳՏ, 26.07.2023):

ՎԻՃԱԿԱԳՐԱԿԱՆ
ԱՄՓՈՓԱԳԻՐ

(ՀՈՒԼԻՍ 2023)

Հայաստանի Հանրապետության կենտրոնական բանկի «ՀՀ ԿԲ տեղեկագիր» ամենամսյա պարբերականի «Վիճակագրական ամփոփագիր» բաժինը ներառում է դրամավարկային, արտաքին, հարկաբյուջետային և իրական հատվածների, ՀՀ վճարահաշվարկային և ֆինանսական համակարգերի ցուցանիշների վերաբերյալ տեղեկատվություն:

Իրական հատվածի (բացառությամբ բնականոն գնաճի) և արտաքին հատվածում ընդգրկված ապրանքների արտահանման ու ներմուծման վերաբերյալ տեղեկատվության աղբյուրը ՀՀ վիճակագրական կոմիտեն է (<http://www.armstat.am>), իսկ հարկաբյուջետային, արտաքին հատվածի, դրամավարկային և ֆինանսական վիճակագրության, բնականոն գնաճի և ՀՀ վճարահաշվարկային համակարգի վերաբերյալ տեղեկատվության աղբյուրը՝ ՀՀ կենտրոնական բանկը: Դրամավարկային և ֆինանսական վիճակագրությունում ընդգրկված է դրամավարկային ցուցանիշների, ֆինանսական շուկայի և ֆինանսական համակարգի հիմնական ցուցանիշների վերաբերյալ տեղեկատվություն:

Դրամավարկային ցուցանիշները կազմված են համաձայն ՀՀ ԿԲ «ՀՀ դրամավարկային և ֆինանսական վիճակագրության ձեռնարկի», որը տեղադրված է ՀՀ ԿԲ «Տնային էջի» «Վիճակագրություն» բաժնում:

Դրամավարկային ցուցանիշների, միջազգային պահուստների և արտաքին պարտավորությունների վերաբերյալ տեղեկատվությունը ենթակա է վերանայման եռամսյակային և տարեկան կտրվածքով՝ նշված ցուցանիշներում ՀՀ ԿԲ եզրափակիչ շրջանառության գործառնություններն ընդգրկելու նպատակով: Եռամսյակային տվյալները վերանայվում են (համարվում են վերջնական) հաշվետու եռամսյակի ավարտից երկու ամիս հետո, իսկ տարեկան տվյալները՝ հաշվետու տարվա ավարտից երեք ամիս հետո:

Վճարային հաշվեկշիռը, միջազգային ներդրումային դիրքը և արտաքին պարտքը կազմվում և հրապարակվում են եռամսյակային կտրվածքով՝ փետրվար, մայիս, օգոստոս և նոյեմբեր ամիսների տեղեկագրերում:

Ըստ ապահովագրական դասերի ապահովագրավճարների, ապահովագրական հատուցումների, գործող պայմանագրերի քանակների և գործող պայմանագրերով ապահովագրական գումարների վերաբերյալ տեղեկատվությունը հրապարակվում է տարեկան կտրվածքով՝ դեկտեմբեր ամսվա տեղեկագրում:

Վիճակագրական տվյալների հրապարակման ժամանակացույցը տեղադրված է ՀՀ ԿԲ «Տնային էջի» «Վիճակագրություն» բաժնում:

Հարցերի և առաջարկությունների համար դիմել
Վիճակագրության վարչություն
Հեռախոս՝ (374 10) 592-562
Էլփոստ՝ statistics@cba.am

«Վիճակագրական ամփոփագիրը», ինչպես նաև ՀՀ ԿԲ այլ հրապարակումներ տեղադրվում են ՀՀ կենտրոնական բանկի «Տնային էջում», որի հասցեն է՝
<http://www.cba.am>

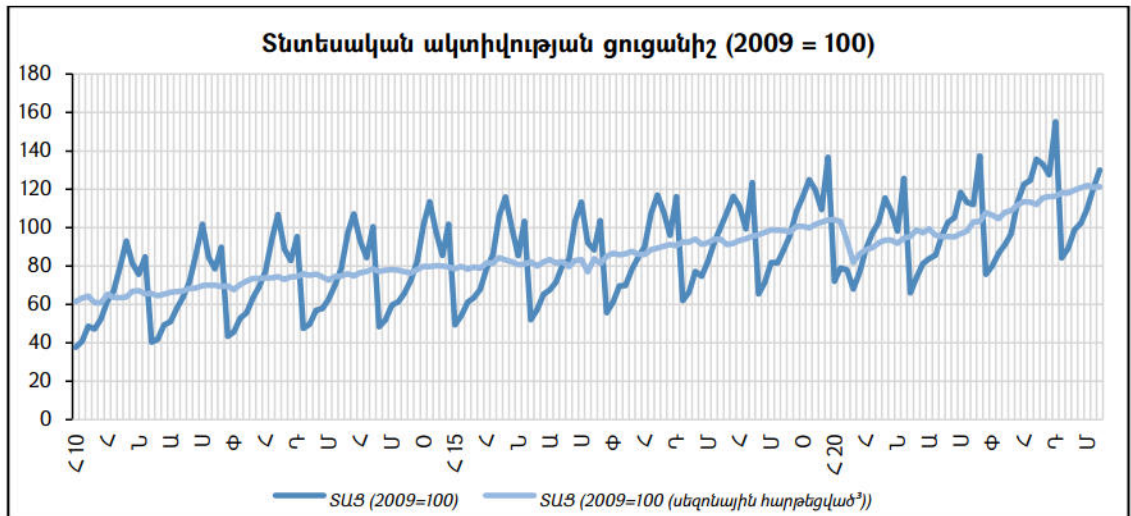
Բ Ո Վ Ա Ն Դ Ա Կ ՈՒ Թ Յ ՈՒ Ն

Իրական հատվածի ցուցանիշներ	9
<i>Մակրոտնտեսական ցուցանիշներ</i>	
<i>Գնաճ</i>	
<i>Հիմնական ապրանքախմբերի նպաստումը գնաճին</i>	
<i>Բնականոն գնաճ</i>	
<i>Բնականոն գնաճին ամենամեծ նպաստումն ունեցող ապրանքատեսակները</i>	
Արտաքին հատվածի ցուցանիշներ	13
<i>Ապրանքների արտահանում և ներմուծում</i>	
<i>Ըստ երկրների ՀՀ բանկային համակարգի միջոցով ֆիզիկական անձանց փոխանցումները</i>	
<i>Իրական և անվանական արդյունավետ փոխարժեք</i>	
<i>Հայաստանի Հանրապետության միջազգային պահուստների կառուցվածքը</i>	
<i>ՀՀ կենտրոնական բանկի արտաքին պարտավորությունների կառուցվածքը</i>	
Պետական բյուջեի ցուցանիշներ	18
<i>Կենտրոնական բանկի և Գանձապետարանի փոխհարաբերությունները</i>	
Դրամավարկային ցուցանիշներ	19
<i>Փողի ագրեգատներ և փողի բազմարկիչներ</i>	
<i>Սեզոնայնորեն հարթեցված փողի ագրեգատներ</i>	
<i>ՀՀ կենտրոնական բանկի ամփոփ ցուցանիշներ</i>	
<i>ՀՀ առևտրային բանկերի ամփոփ ցուցանիշներ</i>	
<i>ՀՀ վարկային կազմակերպությունների ամփոփ ցուցանիշներ</i>	
<i>ՀՀ ավանդային կազմակերպությունների ամփոփ ցուցանիշներ</i>	
<i>ՀՀ ավանդային կազմակերպությունների զուտ արտաքին ակտիվներ</i>	
<i>Դոլարայնացման մակարդակը Հայաստանի Հանրապետությունում</i>	
Ֆինանսական շուկա	29
<i>Տոկոսադրույքներ</i>	
<i>Բանկային տոկոսի հաշվարկային դրույքը</i>	
<i>ՀՀ ԿԲ-ի կողմից սահմանված դրամավարկային քաղաքականության գործիքների տոկոսադրույքներ</i>	
<i>Ֆինանսական շուկայում ՀՀ ԿԲ գործառնությունների ծավալը</i>	
<i>Ռեսպո շուկայի շրջանառությունը</i>	
<i>Առևտրային բանկերի կողմից տնտեսությունից ներգրավված ավանդների և տրամադրված վարկերի ծավալները և տոկոսադրույքները</i>	
<i>Բանկերի և վարկային կազմակերպությունների կողմից տրամադրված վարկերի տոկոսադրույքներն ըստ մարզերի</i>	
<i>Պետական կարճաժամկետ պարտավորումների առաջնային տեղաբաշխման ծավալները և եկամտաբերությունը</i>	
<i>Պետական միջին ժամկետայնության արժեկտրոնային պարտավորումների առաջնային տեղաբաշխման ծավալները և եկամտաբերությունը</i>	
<i>Պետական երկարաժամկետ արժեկտրոնային պարտավորումների առաջնային տեղաբաշխման ծավալները և եկամտաբերությունը</i>	
<i>ՊՊ երկրորդային շուկայում իրականացված գործառնությունները</i>	
<i>Պետական (Գանձապետական) պարտավորումներում ներդրողների կառուցվածքը</i>	
<i>ՀՀ ելրոպարտավորումներով երկրորդային շուկայում իրականացված գործառնությունները</i>	
<i>ՀՀ ԿԲ-ի կողմից արժույթային շուկայում իրականացված գործառնությունները</i>	
<i>Արժույթային շուկայում իրականացված գործառնությունները</i>	
<i>Արժույթային շուկայում ձևավորված ՀՀ դրամ/ԱՄՆ դոլար միջին փոխարժեքը</i>	
<i>Արժույթային շուկայում ձևավորված ՀՀ դրամ/Եվրո միջին փոխարժեքը</i>	
<i>Արժույթային շուկայում ձևավորված ՀՀ դրամ/ՌԴ ռուբլի միջին փոխարժեքը</i>	

Վարկային ներդրումներ	50
Առևտրային բանկերի վարկերն ըստ տնտեսության հատվածների	
Առևտրային բանկերի վարկային ներդրումներն ըստ ժամկետայնության	
Առևտրային բանկերի այլ վարկային գործառնությունների գործիքակազմը	
Առևտրային բանկերի կողմից ռեզիդենտներին տրամադրված վարկերի ճյուղային կառուցվածքը	
Առևտրային բանկերի չաշխատող ակտիվների տեսակարար կշիռն ըստ ոլորտների	
« առևտրային բանկերի ընդհանուր միջբանկային վարկերը	
Վարկային կազմակերպությունների վարկերն ըստ տնտեսության հատվածների	
Վարկային կազմակերպությունների վարկային ներդրումներն ըստ ժամկետայնության	
Վարկային կազմակերպությունների այլ վարկային գործառնությունների գործիքակազմը	
Վարկային կազմակերպությունների կողմից ռեզիդենտներին տրամադրված վարկերի ճյուղային կառուցվածքը	
Առևտրային բանկերի ավանդներ	60
Առևտրային բանկերի ավանդներն ըստ տնտեսության հատվածների	
Ֆինանսական կազմակերպությունների հիմնական ցուցանիշներ	62
Ֆինանսական կազմակերպությունների քանակը և կառուցվածքը	
« բանկերի հիմնական ցուցանիշները և դրանց փոփոխությունը	
« առևտրային բանկերի հիմնական տնտեսական նորմատիվների մեծությունը	
« վարկային կազմակերպությունների հիմնական ցուցանիշները և դրանց փոփոխությունը	
Վարկային կազմակերպությունների ընդհանուր կապիտալի համարժեքության նորմատիվի մեծությունը	
« ապահովագրական ընկերությունների հիմնական ցուցանիշները և դրանց փոփոխությունը	
Պարտադիր կենսաթոշակային ֆոնդերի հիմնական ցուցանիշներ	
Ներդրումային ծառայություններ մատուցող ընկերությունների հիմնական ցուցանիշներ	
Ներդրումային ծառայություններ մատուցող անձանց կողմից կնքված գործարքներ	
Կառավարման վերցված միջոցներ	
Պահառության վերցված արժեթղթեր	
« վճարահաշվարկային կազմակերպությունների հիմնական ցուցանիշները և դրանց փոփոխությունը	
Գրավավանքների ցուցանիշներ	
Արտարժույթի փոխանակման կետերի կողմից իրականացված գործառնություններ	
Վճարահաշվարկային համակարգ	71
Կենտրոնական բանկի վճարահաշվարկային համակարգերով կատարված դրամական փոխանցումներ	
« տարածքում անկանխիկ վճարային գործիքներով բանկային համակարգում իրականացված փոխանցումներ	
« առևտրային բանկերի կողմից թողարկված՝ շրջանառության մեջ գտնվող վճարային քարտերի քանակը	
« առևտրային բանկերի և օտարերկրյա բանկերի կողմից թողարկված վճարային քարտերով իրականացված գործառնությունները « տարածքում՝ ըստ սպասարկման միջոցների	
« բանկերի կողմից թողարկված վճարային քարտերով իրականացված գործառնություններն արտասահմանում	

ՄԱԿՐՈՏՆՏԵՍԱԿԱՆ ՑՈՒՑԱՆԻՇՆԵՐ

Անվանում	2023 թ. հունիսի իրական աճի փոփոխությունը 2022 թ. հունիսի նկատմամբ (%)	2023 թ. հուլիսի իրական աճի փոփոխությունը 2022 թ. հուլիսի նկատմամբ (%)
Տնտեսական ակտիվության ցուցանիշ	6.8	6.0
Արդյունաբերական արտադրանքի ծավալ	-7.4	-2.4
Շինարարության ծավալ	18.1	17.8
Առևտրի շրջանառության ծավալ	20.3	20.4
Ծառայությունների ծավալ (առանց առևտրի)	4.0	5.8
Էլեկտրաէներգիայի արտադրություն	-0.3	-8.5
Մեկ աշխատողի միջին ամսական անվանական աշխատավարձ ²	15.1 ¹	11.1 ²



ԳՆԱԾ

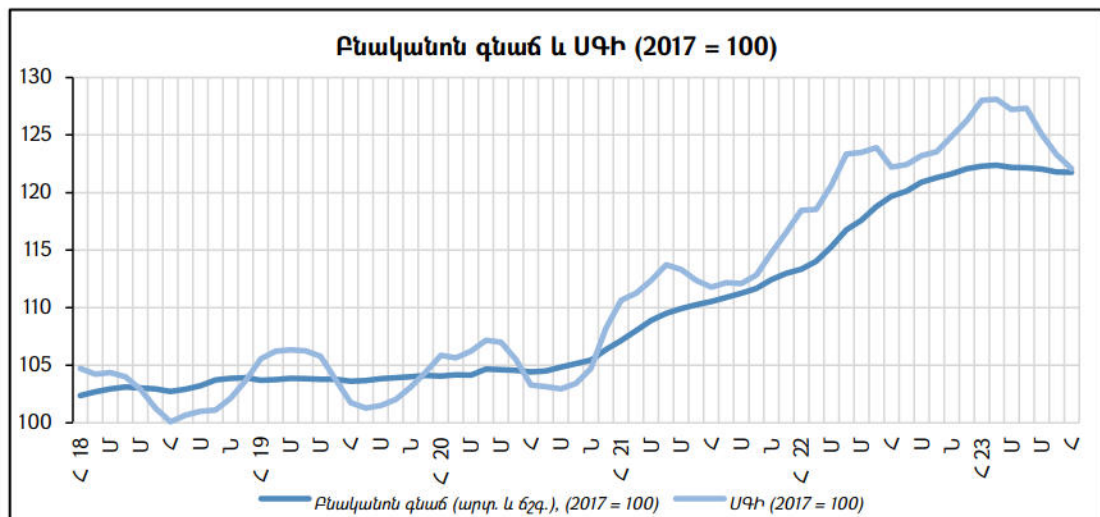
Ժամանակաշրջան	2020	2021	2022	2023
<i>Նախորդ ամսվա նկատմամբ (%)</i>				
Հունվար	1.4	2.2	1.6	1.4
Փետրվար	-0.2	0.6	0.1	0.1
Մարտ	0.5	1.0	1.8	-0.7
Ապրիլ	0.9	1.3	2.3	0.1
Մայիս	-0.1	-0.4	0.1	-1.8
Հունիս	-1.4	-0.8	0.3	-1.4
Հուլիս	-2.1	-0.5	-1.4	-1.0
Օգոստոս	-0.1	0.4	0.2	
Սեպտեմբեր	-0.2	-0.1	0.6	
Հոկտեմբեր	0.5	0.7	0.3	
Նոյեմբեր	1.3	1.7	1.1	
Դեկտեմբեր	3.4	1.6	1.1	
<i>Նախորդ տարվա նույն ամսվա նկատմամբ (%)</i>				
Հունվար	0.3	4.5	7.1	8.1
Փետրվար	-0.5	5.3	6.5	8.1
Մարտ	-0.1	5.8	7.4	5.4
Ապրիլ	0.9	6.2	8.4	3.2
Մայիս	1.2	5.9	9.0	1.3
Հունիս	1.7	6.5	10.3	-0.5
Հուլիս	1.5	8.2	9.3	-0.1
Օգոստոս	1.8	8.8	9.1	
Սեպտեմբեր	1.4	8.9	9.9	
Հոկտեմբեր	1.3	9.1	9.5	
Նոյեմբեր	1.6	9.6	8.8	
Դեկտեմբեր	3.7	7.7	8.3	

ՀԻՄՆԱԿԱՆ ԱՊՐԱՆՔԱԽՄԵՐԻ ՆՊԱՏՈՒՄԸ ԳՆԱԾԻՆՆԵՐԸ⁴

Անվանում	2023 թ. հուլիսը 2022 թ. հուլիսի նկատմամբ (%)	Նպատարումը գնաճին (տրոկոսային կետեր)
Գնաճ	-0.1	
Մենդամթերք և ոչ ակտիվային խմիչք	-3.9	-1.62
Ակտիվային խմիչք, ծխախոտային արտադրատեսակներ	8.5	0.39
Հազուատ և կոշիկ	4.8	0.16
Բնակարանային ծառայություններ, ջուր, էլեկտրաէներգիա, գազ և վառելիքի այլ տեսակներ	1.6	0.25
Տնային գործածության առարկաներ, կենցաղային տեխնիկա և բնակարանների խնամքի ամենօրյա գործունեություն	5.4	0.22
Առողջապահություն	2.6	0.23
Տրանսպորտ	-1.7	-0.14
Կապ	-0.5	-0.02
Հանգիստ և մշակույթ	2.7	0.02
Կրթություն	4.7	0.12
Ռեստորաններ և հյուրանոցներ	5.5	0.10
Տարբեր ապրանքներ և ծառայություններ	5.1	0.26

ԲՆԱԿԱՆՈՆ ԳՆԱՃ 4.5

Ժամանակաշրջան	2020	2021	2022	2023
<i>Նախորդ ամսվա նկատմամբ (%)</i>				
Հունվար	0.0	0.7	0.3	0.2
Փետրվար	0.1	0.8	0.6	0.1
Մարտ	0.0	0.8	1.1	-0.1
Ապրիլ	0.5	0.6	1.3	0.0
Մայիս	0.0	0.4	0.7	-0.1
Հունիս	-0.1	0.3	1.0	-0.2
Հուլիս	-0.1	0.3	0.7	0.0
Օգոստոս	0.1	0.3	0.4	
Սեպտեմբեր	0.3	0.3	0.7	
Հոկտեմբեր	0.3	0.4	0.3	
Նոյեմբեր	0.3	0.6	0.3	
Դեկտեմբեր	0.9	0.5	0.4	
<i>Նախորդ տարվա նույն ամսվա նկատմամբ (%)</i>				
Հունվար	0.4	3.0	5.8	7.9
Փետրվար	0.4	3.7	5.6	7.3
Մարտ	0.3	4.6	5.9	6.0
Ապրիլ	0.8	4.6	6.6	4.6
Մայիս	0.8	5.1	7.0	3.8
Հունիս	0.7	5.5	7.8	2.5
Հուլիս	0.8	5.9	8.3	1.7
Օգոստոս	0.8	6.1	8.3	
Սեպտեմբեր	0.9	6.1	8.7	
Հոկտեմբեր	1.2	6.2	8.6	
Նոյեմբեր	1.4	6.6	8.2	
Դեկտեմբեր	2.2	6.2	8.1	



**ԲՆԱԿԱՆՈՆ ԳՆԱՃԻՆ ԱՄԵՆԱՄԵԾ ՆՊԱՏՈՒՄՆ ՈՒՆԵՑՈՂ
ԱՊՐԱՆՔԱՏԵՍԱԿՆԵՐԸ^{4,5}**

Անվանում	2023 թ. հուլիսը 2022 թ. հուլիսի եկամյա	Նպաստումը բնականոն գնաճին (տրկոսային կերպ)
Բնականոն գնաճ, այդ թվում՝	1.7	
Օդային տրանսպորտի միջազգային չվերթեր իրականացնող ծառայություններ (Շ)	25.3	0.29
Փաստացի վճարվող վարձավճար բնակարան վարձակալողի կողմից լրացուցիչ բնակատեղիների համար (Շ)	16.3	0.18
Բանկերի, փոստային բաժանմունքների կողմից իրականացվող այլ ծառայություններ (Շ)	62.1	0.15
Միս տավարի և հորթի՝ ոսկորով՝ թարմ կամ պաղեցրած (Կ)	4.2	0.15
Ծխազանակներ ֆիլտրով՝ հայրենական արտադրության (Կ)	13.8	0.15
Բարձրագույն կրթության հաստատությանը վճարված ուսուցման վարձը (Շ)	4.6	0.10
Ակնաբույժի ծառայություններ (Շ)	13.4	0.08
Օդի այլ երկրների արտադրության (Կ)	12.1	0.08
Միս խոզի՝ թարմ, պաղեցրած (Կ)	-11.3	-0.10
Դիզելային վառելիք (Կ)	-30.6	-0.11
Ալյուր ցորենի՝ բարձր տեսակի (Կ)	-17.2	-0.18
Բենզին (Կ)	-14.8	-0.19
Գազ փոխադրամիջոցների լիցքավորման համար (Կ)	-6.0	-0.23
Հաց ցորենի՝ բարձր տեսակի (Կ)	-7.6	-0.33
Բուսական յուղ՝ արևածաղկի (Կ)	-40.5	-0.54

¹ Ըստ ՀՀ ԿԲ հաշվարկների՝ ՀՀ վիճակագրական կոմիտեի վերանայած տվյալների հիման վրա:

² Ըստ ՀՀ ԿԲ հաշվարկների՝ ՀՀ վիճակագրական կոմիտեի նախնական տվյալների հիման վրա:

³ Ըստ ՀՀ վիճակագրական կոմիտեի x-13Arima -seats մեթոդով կատարված հաշվարկների:

⁴ Ըստ ՀՀ ԿԲ հաշվարկների՝ ՀՀ վիճակագրական կոմիտեի տվյալների հիման վրա:

⁵ Արտաքսման և ճշգրտման եղանակով հաշվարկված:

ԱՐՏԱՔԻՆ ՀԱՏՎԱԾԻ ՑՈՒՑԱՆԻՇՆԵՐ

ԱՊՐԱՆՔՆԵՐԻ ԱՐՏԱՀԱՆՈՒՄ ԵՎ ՆԵՐՄՈՒԾՈՒՄ

Անվանում	2023 թ. հունվար - հունիս (մլն ԱՄՆ դոլար)	2023 թ. հունվար - հունիսը 2022 թ. հունվար - հունիսի նկատմամբ (%)	2023 թ. հունվար - հուլիս (մլն ԱՄՆ դոլար)	2023 թ. հունվար - հուլիսը 2022 թ. հունվար - հուլիսի նկատմամբ (%)
Արտահանում (ՖՕԲ)	3266.6	172.8	3843.6	162.1
Ներմուծում (ՍԻՖ)	5633.1	173.0	6534.0	163.0
Առևտրային հաշվեկշռի պակասուրդ	2366.5	173.2	2690.4	164.2

ԸՍՏ ԵՐԿՐՆԵՐԻ ՀՀ ԲԱՆԿԱՅԻՆ ՀԱՄԱԿԱՐԳԻ ՄԻՋՈՑՈՎ ՖԻԶԻԿԱԿԱՆ
ԱՆՁԱՆՑ ՓՈԽԱՆՑՈՒՄՆԵՐԸ

հազար ԱՄՆ դոլար

Երկիր	2022 թվական					
	հուլիս			հունվար - հուլիս		
	Ներհոսք	Արտահոսք	Չուտ ներհոսք	Ներհոսք	Արտահոսք	Չուտ ներհոսք
Ռուսաստանի Դաշնություն	442684	26842	415842	1574123	225810	1348313
ԱՄՆ	56727	17847	38880	375443	148994	226448
Ուկրաինա	77	2509	-2432	3689	13981	-10292
Ղազախստան	3430	515	2915	31018	4006	27012
Գերմանիա	6261	15961	-9700	42855	53263	-10408
Իսպանիա	1442	4040	-2598	9579	23210	-13632
Ֆրանսիա	4209	7673	-3464	34455	23656	10799
ԱՄԷ	2768	41681	-38913	18054	122122	-104067
Չինաստան	169	7812	-7643	1534	46172	-44638
Թուրքիա	97	1032	-935	942	5857	-4915
Այլ երկրներ	49858	306414	-256557	346049	641347	-295299
Ընդամենը	567721	432325	135396	2437740	1308420	1129320

հազար ԱՄՆ դոլար

Երկիր	2023 թվական					
	հուլիս			հունվար - հուլիս		
	Ներհոսք	Արտահոսք	Չուտ ներհոսք	Ներհոսք	Արտահոսք	Չուտ ներհոսք
Ռուսաստանի Դաշնություն	223447	53405	170042	2355346	396147	1959198
ԱՄՆ	58207	31855	26351	367164	253015	114149
Ուկրաինա	75	1542	-1467	391	9914	-9523
Ղազախստան	4526	1788	2738	24464	8320	16144
Գերմանիա	7036	7716	-680	54885	77687	-22802
Իսպանիա	1318	11170	-9851	12188	77789	-65601
Ֆրանսիա	4202	8419	-4217	30765	46340	-15575
ԱՄԷ	18259	30461	-12202	46993	282485	-235492
Չինաստան	562	7516	-6954	3075	49118	-46043
Թուրքիա	120	1009	-889	2282	10143	-7862
Այլ երկրներ	59551	89073	-29522	404836	1060399	-655563
Ընդամենը	377303	243955	133348	3302389	2271357	1031032

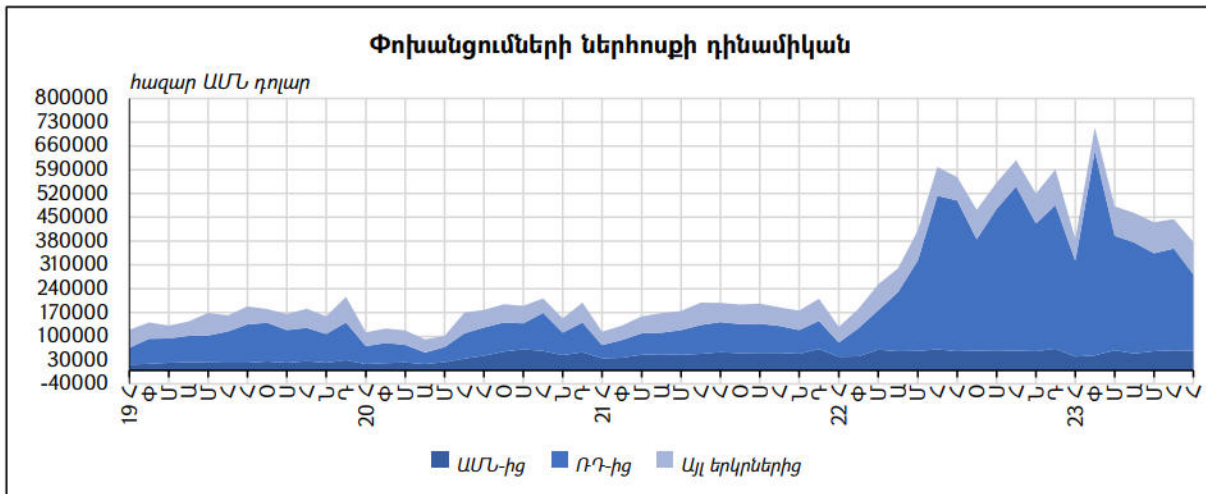
ԸՍՏ ԵՐԿՐՆԵՐԻ ՀՀ ԲԱՆԿԱՅԻՆ ՀԱՄԱԿԱՐԳԻ ՄԻՋՈՑՈՎ ՖԻԶԻԿԱԿԱՆ ԱՆՁԱՆՑ ՓՈԽԱՆՑՈՒՄՆԵՐԸ

մին ՀՀ դրամ

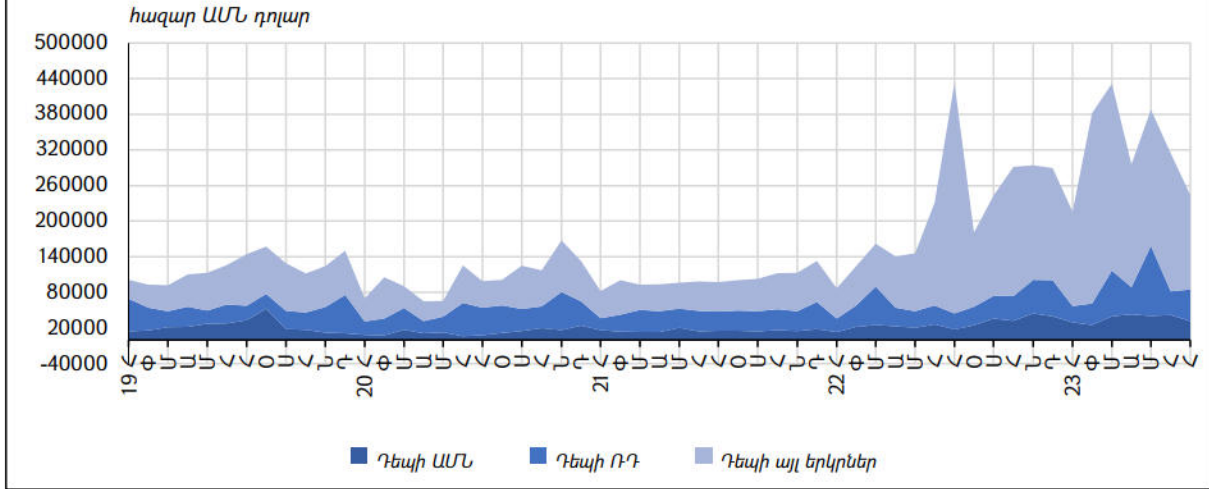
Երկիր	2022 թվական					
	հուլիս			հունվար – հուլիս		
	Ներհոսք	Արտահոսք	Զուտ ներհոսք	Ներհոսք	Արտահոսք	Զուտ ներհոսք
Ռուսաստանի Դաշնություն	181636	11016	170620	692388	104944	587443
ԱՄՆ	23303	7335	15969	172208	68541	103667
Ուկրաինա	32	1030	-998	1765	6279	-4514
Ղազախստան	1409	212	1197	14240	1847	12393
Գերմանիա	2573	6565	-3992	19620	23557	-3937
Իսպանիա	593	1658	-1065	4394	10440	-6046
Ֆրանսիա	1727	3168	-1441	16024	10646	5378
ԱՄԷ	1138	17088	-15950	8271	54310	-46039
Չինաստան	69	3211	-3141	702	20943	-20240
Թուրքիա	40	422	-383	432	2682	-2250
Այլ երկրներ	20472	125855	-105383	158027	278816	-120789
Ընդամենը	232993	177559	55433	1088070	583005	505066

մին ՀՀ դրամ

Երկիր	2023 թվական					
	հուլիս			հունվար – հուլիս		
	Ներհոսք	Արտահոսք	Զուտ ներհոսք	Ներհոսք	Արտահոսք	Զուտ ներհոսք
Ռուսաստանի Դաշնություն	86429	20638	65791	918277	153811	764466
ԱՄՆ	22500	12312	10188	142760	98385	44375
Ուկրաինա	29	596	-567	152	3858	-3706
Ղազախստան	1749	691	1058	9511	3234	6277
Գերմանիա	2721	2982	-261	21328	30237	-8909
Իսպանիա	510	4319	-3810	4738	30233	-25496
Ֆրանսիա	1624	3254	-1629	11969	18013	-6045
ԱՄԷ	7054	11776	-4722	18225	110025	-91801
Չինաստան	217	2905	-2688	1195	19085	-17890
Թուրքիա	46	390	-344	889	3943	-3054
Այլ երկրներ	23016	34435	-11419	157483	413559	-256076
Ընդամենը	145895	94298	51597	1286525	884384	402141



Փոխանցումների արտահոսքի դինամիկան



ԻՐԱԿԱՆ ԵՎ ԱՆՎԱՆԱԿԱՆ ԱՐԴՅՈՒՆԱԿԵՏ ՓՈՒՍԱՐԺԵՔ (ԻՆԴԵՔՍ) ^{1,2,3,4}

2022	Հ	Փ	Մ	Ա	Մ	Հ	Հ	Օ	Ս	Հ	Ն	Դ
Իրական արդյունավետ փոխարժեք, ինդեքս (2010=100)	171.2	170.3	178.9	176.6	175.1	182.2	187.6	192.5	193.3	198.9	202.6	206.8
Անվանական արդյունավետ փոխարժեք, ինդեքս (2010=100)	210.4	211.4	225.6	220.8	220.2	231.1	242.2	248.9	250.2	258.8	261.5	264.8
2023	Հ	Փ	Մ	Ա	Մ	Հ	Հ	Օ	Ս	Հ	Ն	Դ
Իրական արդյունավետ փոխարժեք, ինդեքս (2010=100)	228.2	234.9	240.1	241.6	237.2	237.9	239.6					
Անվանական արդյունավետ փոխարժեք, ինդեքս (2010=100)	293.2	303.4	312.5	317.5	318.2	325.5	333.4					

¹ 2023 թվականին իրականացվել են արդյունավետ փոխարժեքի հաշվարկման մեթոդաբանական փոփոխություններ: Մասնավորապես՝ 5 տարվա ամրագրված միջինները փոխարինվել են 3 տարվա սահող միջիններով: 2023 թվականի համար արդյունավետ փոխարժեքի հաշվարկման մեջ օգտագործվել են 2020-2022 թթ. արտաքին առևտրաշրջանառության տվյալների հիման վրա հաշվարկված միջին կշիռները:

² Հաշվարկի մեջ ընդգրկվել են ՀՀ ամբողջ արտաքին առևտրաշրջանառության առնվազն 85% ծածկույթ ապահովող երկրների տվյալները: Հաշվարկներում ներառված չէ ոչ առևտրային բնույթի և պարավարտուի հումքով կարարվող առևտրաշրջանառությունը, ինչպես նաև ծառայությունների արտահանման և ներմուծման ծավալները՝ պայմանավորված ըստ երկրների տվյալների բացակայությամբ:

³ Բոլոր տվյալները ներկայացված են ըստ ՀՀ ԿԲ գնահատումների և պարբերաբար ենթակա են վերանայման:

⁴ Ինդեքսի աճը նշանակում է արժևորում:

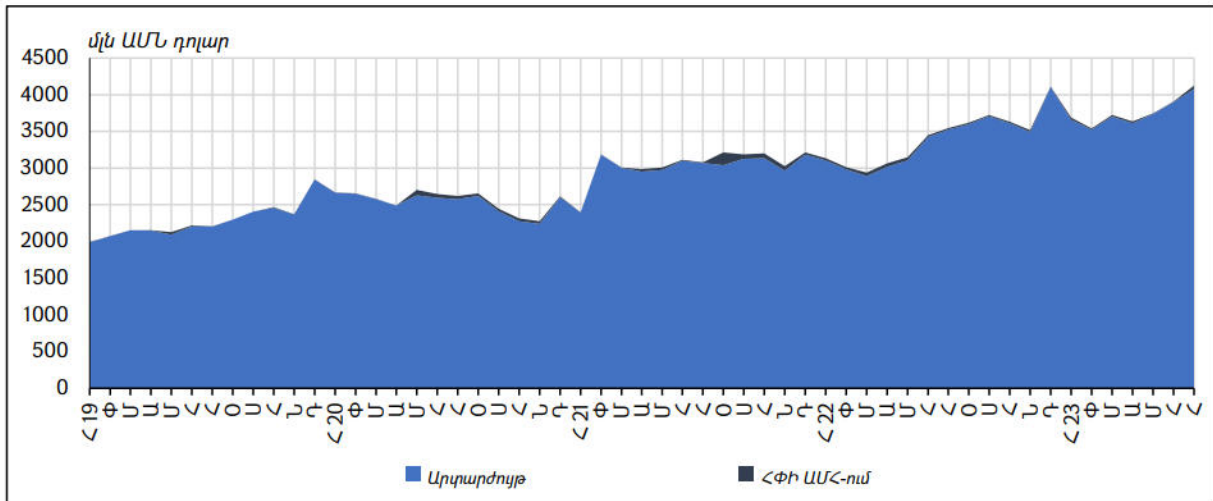
**ՀԱՅԱՍՏԱՆԻ ՀԱՆՐԱՊԵՏՈՒԹՅԱՆ ՄԻՋԱԶԳԱՅԻՆ ՊԱՀՈՒՍՏՆԵՐԻ
ԿԱՌՈՒՑՎԱԾՔԸ**

մլն ԱՄՆ դոլար

Ցուցանիշներ	2022	2023						
	դ. ²	<	Փ	Մ ²	Ա	Մ	< ²	<
Համախառն միջազգային պահուստներ	4111.8	3689.1	3544.8	3724.3	3636.6	3748.6	3909.2	4125.7
Ոսկի	0.0	0.0	0.0	0.0	0.0	0.0	0.0	0.0
ՀՓԻ ԱՄՀ-ում	6.2	30.6	22.6	21.7	21.9	12.0	8.8	46.0
Պահուստային դիրքը ԱՄՀ-ում	0.0	0.0	0.2	0.2	0.2	0.2	0.2	0.2
Արտարժույթ ¹	4105.6	3658.5	3521.9	3702.4	3614.6	3736.4	3900.1	4079.6

¹ Ընդգրկված են միայն փոխարկելի արտարժույթով ակտիվները:

² Ներառված են ՀՀ ԿԲ եզրափակիչ շրջանառության գործառնությունները:



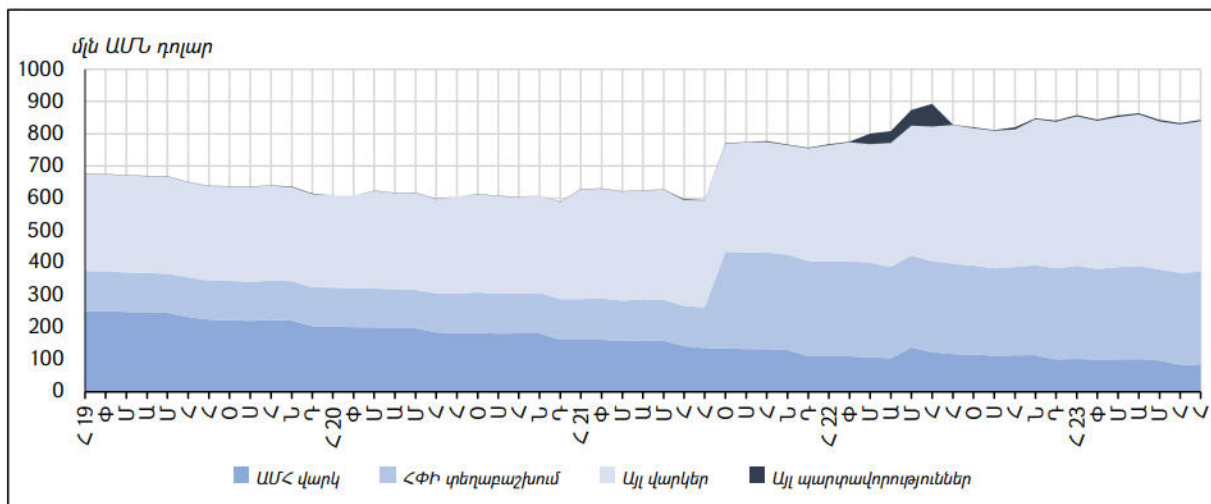
ՀՀ ԿԵՆՏՐՈՆԱԿԱՆ ԲԱՆԿԻ ԱՐՏԱՔԻՆ ՊԱՐՏԱՎՈՐՈՒԹՅՈՒՆՆԵՐԻ ԿԱՌՈՒՑՎԱԾՔԸ ¹

մլն ԱՄՆ դոլար

Ցուցանիշներ	2022	2023						
	դ. ²	Հ	Փ	Մ ²	Ա	Մ	Հ ²	Հ
Համախառն արտաքին պարտավորություններ	840.4	857.2	844.6	856.8	864.4	842.4	833.7	843.2
ԱՄՀ վարկ	100.3	102.2	99.5	100.1	100.9	97.3	84.8	85.7
ՀՓԻ տեղաբաշխում	282.7	287.9	281.1	286.1	288.1	282.3	283.8	286.8
Այլ վարկեր	454.0	464.0	459.3	466.0	470.9	458.4	460.6	466.5
Այլ պարտավորություններ	3.4	3.0	4.6	4.5	4.5	4.4	4.5	4.2

¹ Ընդգրկված են փոխարկելի արտարժույթով և ՀՀ դրամով պարտավորությունները:

² Ներառված են ՀՀ ԿԲ եզրափակիչ շրջանառության գործառնությունները:



ՊԵՏԱԿԱՆ ԲՅՈՒՋԵԻ ՑՈՒՑԱՆԻՇՆԵՐ

ԿԵՆՏՐՈՆԱԿԱՆ ԲԱՆԿԻ ԵՎ ԳԱՆՁԱՊԵՏԱՐԱՆԻ ՓՈԽՎԱՐԱԲԵՐՈՒԹՅՈՒՆՆԵՐԸ

մլն ՀՀ դրամ

	Պահանջներ Կառավարության նկատմամբ	Պարտավորություններ Կառավարության նկատմամբ	Ձուտ պահանջներ Կառավարության նկատմամբ
	Պետական պարտատոմսեր	Կառավարության ավանդներ և հաշիվներ (ներառյալ՝ ԾԻԳ-երի միջոցները)	
2022			
Դեկտեմբեր	8862	381457	-372595
2023			
Հունվար	8963	447465	-438501
Փետրվար	8840	459041	-450202
Մարտ	8944	495516	-486572
Ապրիլ	9123	591751	-582627
Մայիս	9054	530205	-521151
Հունիս	9265	586388	-577123
Հուլիս	9395	621032	-611638

ՓՈՂԻ ԱԳՐԵԳԱՏՆԵՐ ԵՎ ՓՈՂԻ ԲԱԶՄԱՐԿԻՉՆԵՐ

	Փողի բազա 1 (մլն ՀՀ դրամ)	Շրջանառություն կանխիկ դրամ (մլն ՀՀ դրամ)	Ցուցանաց ավանդներ դրամով (մլն ՀՀ դրամ)	M1 2 (մլն ՀՀ դրամ)	Ժամկետային ավանդներ դրամով (մլն ՀՀ դրամ)	M2 3 (մլն ՀՀ դրամ)	Արտարժույթով ավանդներ (մլն ՀՀ դրամ)	M2X 4 (մլն ՀՀ դրամ)	Փողի բազմարկիչ 5	Դրամային բազմարկիչ 6
2022										
Դեկտեմբեր	1922051	675703	1004292	1679995	1113734	2793729	1621243	4414973	2.30	2.35
2023										
Հունվար	1719566	631494	954522	1586016	1135181	2721197	1626545	4347742	2.53	2.45
Փետրվար	1633636	624206	967918	1592124	1158420	2750544	1671754	4422298	2.71	2.52
Մարտ	1745288	630901	1018702	1649603	1170172	2819775	1678045	4497820	2.58	2.40
Ապրիլ	1612133	645790	999942	1645732	1185571	2831303	1688285	4519588	2.80	2.58
Մայիս	1587770	665455	1030751	1696205	1244209	2940415	1627655	4568070	2.88	2.71
Հունիս	1717689	692254	1062067	1754321	1257482	3011803	1621069	4632872	2.70	2.46
Հուլիս	1601342	719383	1079747	1799130	1292506	3091636	1636431	4728068	2.95	2.73

¹ Փողի բազան ընդգրկում է ԿԲ-ից դուրս կանխիկ ՀՀ դրամը, ՀՀ ԿԲ-ում առևտրային բանկերի թղթակցային հաշիվները (դրամով և արտարժույթով) և ռեզիդենտների այլ հաշիվներ (դրամով և արտարժույթով):

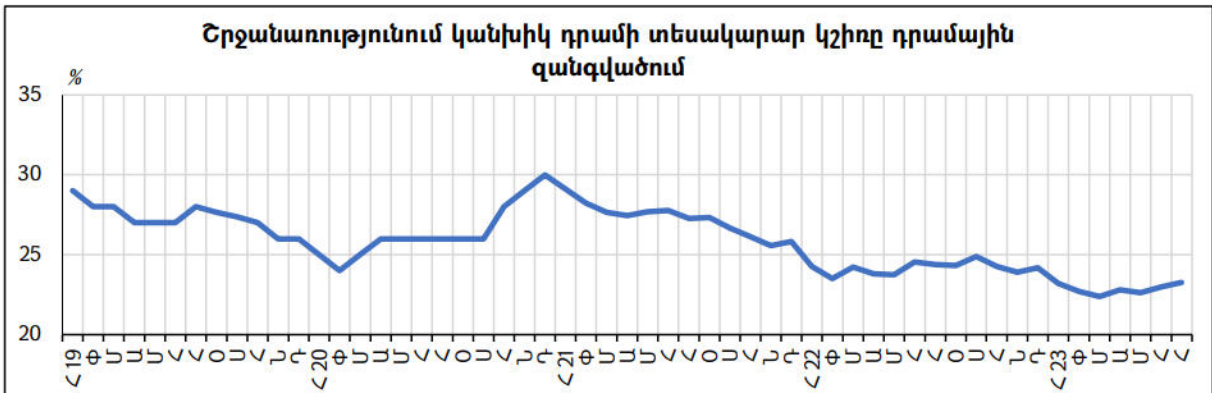
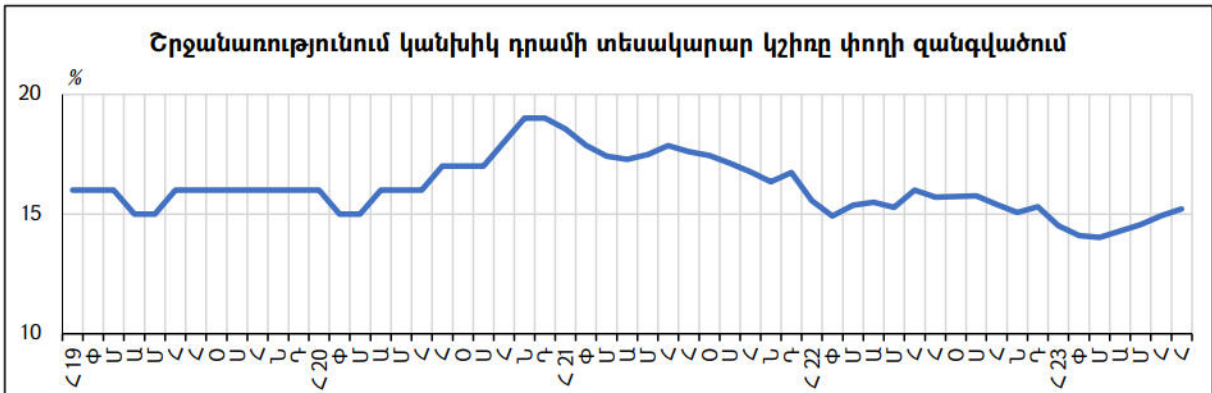
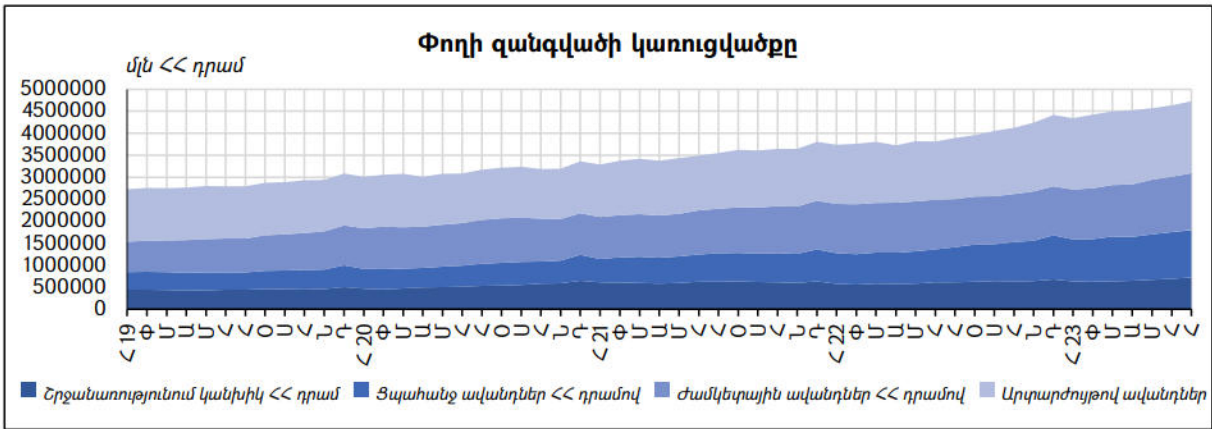
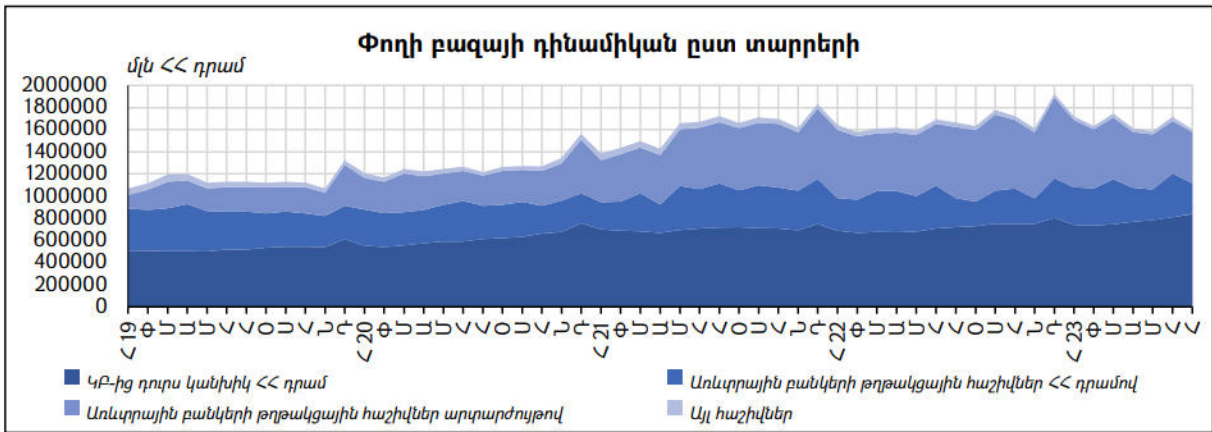
² M1-ն ընդգրկում է շրջանառությունում կանխիկ ՀՀ դրամը և ռեզիդենտների՝ ՀՀ դրամով ցպահանջ ավանդները (ներառյալ՝ հաշիվները) և փոխառությունները:

³ M2-ը դրամային զանգվածն է, ընդգրկում է M1-ը և ռեզիդենտների՝ ՀՀ դրամով ժամկետային ավանդները և փոխառությունները:

⁴ M2X-ը փողի զանգվածն է, ընդգրկում է M2-ը և ռեզիդենտների՝ արտարժույթով ավանդները (ներառյալ՝ հաշիվները) և փոխառությունները:

⁵ Փողի զանգվածի (M2X) և փողի բազայի հարաբերակցությունն ամսվա վերջի դրությամբ:

⁶ Դրամային զանգվածի (M2) և փողի բազայի դրամային բաղադրիչների հանրագումարի հարաբերակցությունն ամսվա վերջի դրությամբ:

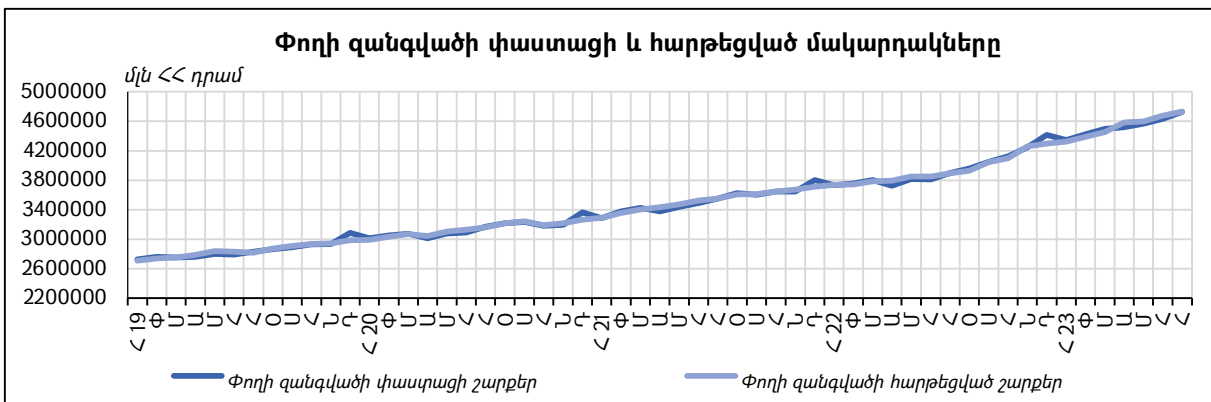
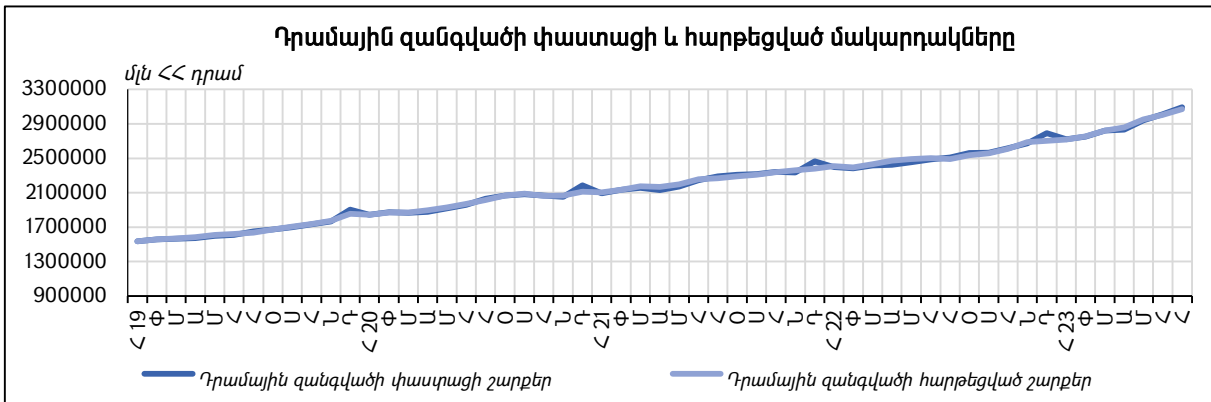
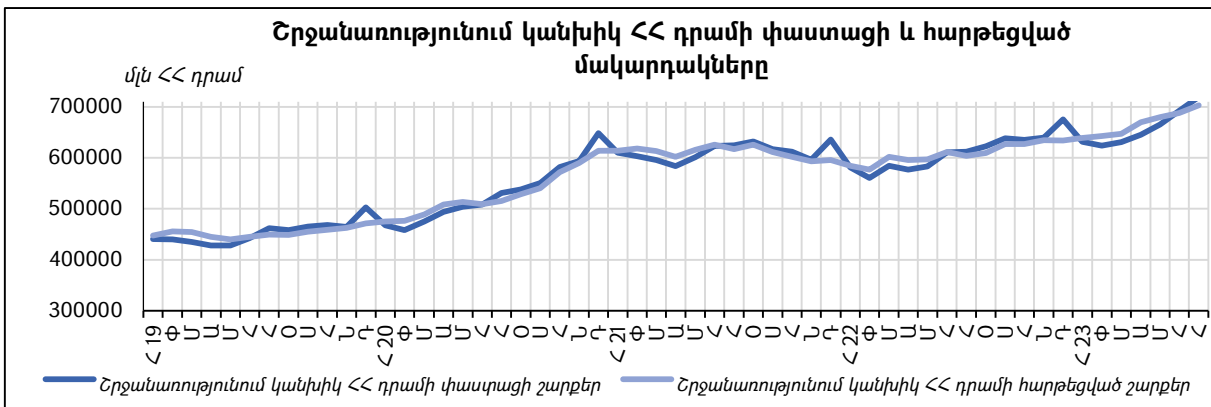
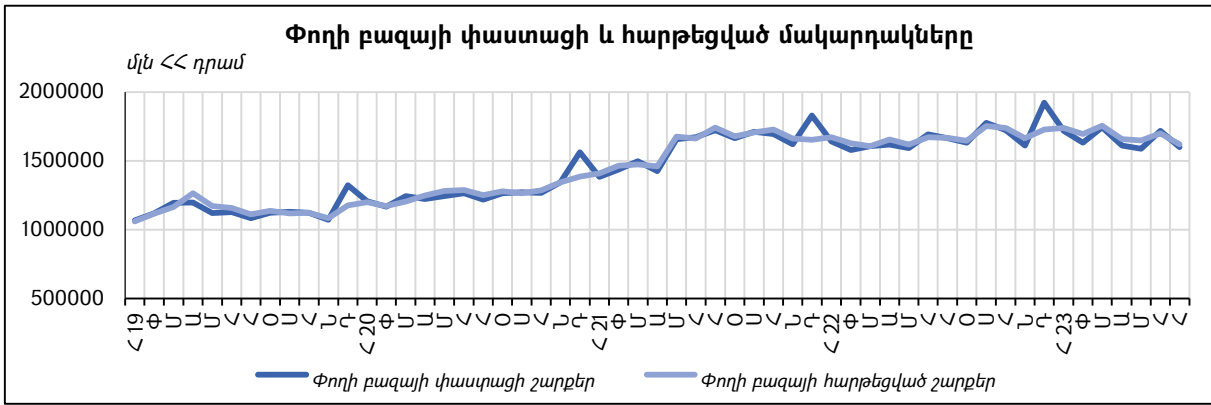


ՍԵՂՈՆԱՅՆՈՐԵՆ ՀԱՐԹԵՑՎԱԾ ՓՈՂԻ ԱԳՐԵԳԱՏՆԵՐ ¹

մլն ՀՀ դրամ

Ժամկետ	Փողի բազա	Շրջանառությունում կանխիկ ՀՀ դրամ	M1	M2	M2X
2022					
Դեկտեմբեր	1727239	635954	1580803	2699184	4285401
2023					
Հունվար	1737617	638974	1592174	2720515	4321519
Փետրվար	1693655	642656	1618563	2753981	4388759
Մարտ	1756389	647559	1667850	2822180	4454035
Ապրիլ	1657593	669624	1699657	2860867	4582847
Մայիս	1649279	679621	1728618	2953073	4593965
Հունիս	1698309	688129	1765953	3002838	4678234
Հուլիս	1619607	703399	1779447	3069257	4730386

¹ Փողի ագրեգատները ներկայացված են սեզոնայնությունից զտված տեսքով, ընդ որում, յուրաքանչյուր տարի փողի ագրեգատների հարթեցված շարքերը վերանայվում են և հրապարակվում «ՀՀ ԿԲ տեղեկագիր» ամենամսյա պարբերականի տարվա առաջին համարում: Շարքերի սեզոնային հարթեցումն իրականացվել է՝ օգտագործելով Census X-13-ARIMA հարթեցման եղանակը:



ՀՀ ԿԵՆՏՐՈՆԱԿԱՆ ԲԱՆԿԻ ԱՄՓՈՓ ՑՈՒՑԱՆԻՇՆԵՐ

մին ՀՀ դրամ

ՑՈՒՑԱՆԻՇՆԵՐ	2022	2023						
	Դ ²	Հ	Փ	Մ ²	Ա	Մ	Հ ²	Հ
<i>(մնացորդը ժամանակահատվածի վերջի դրությամբ)</i>								
ԶՈՒՏ ՄԻՋԱԶԳԱՅԻՆ ՊԱՀՈՒՍՆԵՐ¹	1287519	1120512	1051302	1113971	1071857	1123594	1187335	1267518
ԶՈՒՏ ՆԵՐՔԻՆ ԱԿՏԻՎՆԵՐ	634532	599054	582334	631317	540276	464177	530354	333824
Կառավարություն	-372595	-438501	-450202	-486572	-582627	-521151	-577123	-611638
Բանկեր	528267	530252	517677	611884	614165	478743	608415	452512
այդ թվում՝ ռեպո համաձայնագրեր	234709	235415	225402	312689	320384	191000	314185	160233
ՀՀ ԿԲ-ի կողմից արտարժույթի ներգրավման սվոպ	0	0	0	0	0	0	0	0
Դրամական միջոցների ներգրավում (-)	-2001	0	0	0	0	-5001	0	0
Դրամական միջոցների ներգրավման սակարկություններ (-)	0	0	0	0	0	0	0	0
Հակադարձ ռեպո (-)	0	0	0	0	0	0	0	0
ՀՀ ԿԲ-ի կողմից արտարժույթի տրամադրման սվոպ (-)	0	0	0	0	0	0	0	0
ՀՀ ԿԲ-ի կողմից թողարկված արժեթղթեր (-)	0	0	0	0	0	0	0	0
Չուտ այլ ակտիվներ	478860	507303	514859	506006	508739	506585	499062	492949
ՓՈՂԻ ԲԱԶԱ	1922051	1719566	1633636	1745288	1612133	1587770	1717689	1601342
ԿԲ-ից դուրս կանխիկ ՀՀ դրամ	803094	738777	732067	745359	768752	781357	808375	838907
Առևտրային բանկերի թղթակցային հաշիվներ ՀՀ դրամով	360682	343828	335608	407366	306750	277604	396420	277072
Առևտրային բանկերի թղթակցային հաշիվներ արտարժույթով	727804	603805	536131	560528	504548	497619	475666	463695
Այլ հաշիվներ	30471	33156	29829	32036	32083	31191	37229	21668
Այլ հաշիվներ ՀՀ դրամով	27352	27850	25374	23663	23552	25572	17985	17690
Այլ հաշիվներ արտարժույթով	3119	5306	4455	8372	8532	5619	19244	3977
<i>(փոփոխություններ նախորդ ժամանակահատվածի նկատմամբ)</i>								
ԶՈՒՏ ՄԻՋԱԶԳԱՅԻՆ ՊԱՀՈՒՍՆԵՐ	-	-167007	-69210	62669	-42114	51737	63741	80183
ԶՈՒՏ ՆԵՐՔԻՆ ԱԿՏԻՎՆԵՐ	-	-35478	-16720	48983	-91041	-76099	66178	-196530
Կառավարություն	-	-65906	-11700	-36371	-96055	61477	-55972	-34515
Բանկեր	-	1985	-12575	94206	2281	-135422	123672	-154903
այդ թվում՝ ռեպո համաձայնագրեր	-	706	-10013	87287	7696	-129384	123185	-153952
Դրամական միջոցների ներգրավում (-)	-	-2001	0	0	0	5001	-5001	0
Դրամական միջոցների ներգրավման սակարկություններ (-)	-	0	0	0	0	0	0	0
ՀՀ ԿԲ-ի կողմից թողարկված արժեթղթեր (-)	-	0	0	0	0	0	0	0
Չուտ այլ ակտիվներ	-	28443	7556	-8853	2733	-2154	-7523	-6113
ՓՈՂԻ ԲԱԶԱ	-	-202485	-85930	111652	-133155	-24363	129919	-116347
ԿԲ-ից դուրս կանխիկ ՀՀ դրամ	-	-64317	-6710	13292	23393	12605	27018	30533
Առևտրային բանկերի թղթակցային հաշիվներ ՀՀ դրամով	-	-16855	-8219	71757	-100616	-29146	118816	-119348
Առևտրային բանկերի թղթակցային հաշիվներ արտարժույթով	-	-123999	-67674	24396	-55980	-6929	-21953	-11971
Այլ հաշիվներ	-	2685	-3327	2206	48	-892	6037	-15561
Այլ հաշիվներ ՀՀ դրամով	-	498	-2476	-1711	-112	2020	-7587	-295
Այլ հաշիվներ արտարժույթով	-	2187	-850	3917	160	-2912	13624	-15266
<i>(փոփոխություններ նախորդ ժամանակահատվածի նկատմամբ)</i>								
ԶՈՒՏ ՄԻՋԱԶԳԱՅԻՆ ՊԱՀՈՒՍՆԵՐ	-	-13.0	-6.2	6.0	-3.8	4.8	5.7	6.8
ԶՈՒՏ ՆԵՐՔԻՆ ԱԿՏԻՎՆԵՐ	-	-5.6	-2.8	8.4	-14.4	-14.1	14.3	-37.1
Կառավարություն	-	-17.7	-2.7	-8.1	-19.7	10.6	-10.7	-6.0
Բանկեր	-	0.4	-2.4	18.2	0.4	-22.0	27.1	-25.6
ՀՀ ԿԲ-ի կողմից թողարկված արժեթղթեր (-)	-	0.0	0.0	0.0	0.0	0.0	0.0	0.0
Չուտ այլ ակտիվներ	-	5.9	1.5	-1.7	0.5	-0.4	-1.5	-1.2
ՓՈՂԻ ԲԱԶԱ	-	-10.5	-5.0	6.8	-7.6	-1.5	8.2	-6.8
ԿԲ-ից դուրս կանխիկ ՀՀ դրամ	-	-8.0	-0.9	1.8	3.1	1.6	3.5	3.8
Առևտրային բանկերի թղթակցային հաշիվներ ՀՀ դրամով	-	-4.7	-2.4	21.4	-24.7	-9.5	42.8	-30.1
Առևտրային բանկերի թղթակցային հաշիվներ արտարժույթով	-	-17.0	-11.2	4.6	-10.0	-1.4	-4.4	-2.5
Այլ հաշիվներ	-	8.8	-10.0	7.4	0.1	-2.8	19.4	-41.8

¹ Չուտ միջազգային պահուստները (ՉՄՊ) ներկայացնում են փոխարկելի արտարժույթով արտաքին ակտիվների և փոխարկելի արտարժույթով ու դրամով արտաքին պարտավորությունների փարբերությունը:

² Ներառված են ՀՀ ԿԲ եզրափակիչ շրջանառության գործառնությունները:

ՀՀ ԱՌԵՎՏՐԱՅԻՆ ԲԱՆԿԵՐԻ ԱՄՓՈՓ ՑՈՒՑԱՆԻՇՆԵՐ

մլն ՀՀ դրամ

ՑՈՒՑԱՆԻՇՆԵՐ	2022	2023						
	Դ	Հ	Փ	Մ	Ա	Մ	Հ	Հ
ԶԱԱ (փոխարկելի արտարժույթով)	-938895	-806011	-750680	-781628	-704476	-800072	-823266	-835677
Արտաքին ակտիվների փոխարկելի արտարժույթով	1007340	1177725	1119911	1070106	1208797	1064046	986829	971077
Արտաքին պարտավորությունների փոխարկելի արտարժույթով (-)	-1651668	-1699682	-1583965	-1566588	-1620233	-1574815	-1517079	-1505544
Արտաքին պարտավորությունների ՀՀ դրամով (-)	-294567	-284054	-286626	-285146	-293040	-289302	-293015	-301210
ԶՆԱ	4675450	4515931	4541041	4640985	4570781	4692230	4744697	4844998
Զուտ պահանջներ Կառավարության նկատմամբ	1292338	1308183	1341368	1355571	1369119	1316298	1352786	1334807
Պահանջներ Կառավարության նկատմամբ	1307079	1323205	1357344	1369987	1384838	1330722	1365805	1346524
Պարտավորությունների Կառավարության նկատմամբ (-)	-14741	-15023	-15975	-14416	-15719	-14424	-13019	-11717
Զուտ պահանջներ ԿԲ-ի նկատմամբ	684875	528680	465071	474194	326071	418399	385035	414104
Պահանջներ ԿԲ-ի նկատմամբ	1211692	1053675	978243	1081137	933213	894997	986619	858814
Պարտավորությունների ԿԲ-ի նկատմամբ (-)	-526817	-524995	-513171	-606944	-607142	-476598	-601584	-444711
Տեսուչություն	4184886	4205298	4243716	4351809	4381743	4459229	4533740	4626700
Ձեռնարկություններ	1951634	1955547	1958096	2009024	1986821	2006878	2053922	2098613
Դրամով	710658	713754	720486	738355	748333	761226	798167	803402
Արտարժույթով	1125289	1129483	1123719	1154239	1125400	1142508	1157276	1194816
Արժեթղթեր	115687	112310	113891	116430	113089	103144	98479	100395
Տնային տնտեսություններ	2034263	2049905	2066942	2118124	2147351	2184067	2217084	2241471
Դրամով	1758708	1773456	1795853	1844336	1871066	1904091	1937422	1961813
Արտարժույթով	275556	276448	271089	273788	276285	279976	279662	279658
Շահույթ չհետապնդող կազմակերպություններ	16075	13693	11897	10735	10105	10024	10076	10701
Դրամով	11626	9225	7427	6235	5652	5621	5632	6407
Արտարժույթով	4449	4468	4470	4499	4454	4403	4444	4294
Այլ ֆինանսական կազմակերպություններ	182914	186153	206781	213927	237465	258260	252658	275916
Դրամով	143063	144176	145709	148401	164469	179131	175694	187401
Արտարժույթով	39850	41977	61072	65527	72996	79129	76964	88515
Զուտ այլ ակտիվներ	-1486649	-1526230	-1509114	-1540589	-1506152	-1501695	-1526865	-1530613
Արտաքին ակտիվներ ՀՀ դրամով	124125	126310	134930	122446	123844	123259	120608	119862
Արտաքին ակտիվներ ոչ փոխարկելի արտարժույթով	96066	19234	37402	17086	25235	34136	31768	40653
Արտաքին պարտավորություններ ոչ փոխարկելի արտարժույթով (-)	-89236	-11080	-32290	-9588	-20708	-22700	-29794	-28597
Ներդրումներ փայաբաժիններում	11754	12076	14008	14644	15025	16523	14340	24791
Միջբանկային պահանջներ	177944	98616	117214	107335	86314	109396	119957	130418
Այլ ակտիվներ	388716	383445	405982	397545	420971	405106	417205	400152
Միջբանկային պարտավորություններ (-)	-174123	-92588	-99189	-105844	-77876	-103364	-115736	-119575
Բանկերի կողմից թողարկված պարտատոմսեր (-)	-209874	-214565	-216192	-220696	-227004	-208114	-214750	-218578
Կապիտալ հաշիվներ (-)	-1205822	-1231049	-1251296	-1250366	-1238144	-1253575	-1248916	-1263767
Այլ պարտավորություններ (-)	-606198	-616630	-619683	-613151	-613810	-602362	-621546	-615973
ԱՎԱՆԴՆԵՐ	3736554	3709919	3790362	3859357	3866305	3892158	3921431	4009320
Դրամով ավանդներ	2116128	2088543	2123863	2191346	2187878	2272080	2322699	2380920
Ցպահանջ ավանդներ	983688	934035	948931	1006602	989172	1016629	1051134	1069490
Ժամկետային ավանդներ	1132440	1154508	1174932	1184744	1198706	1255451	1271565	1311430
Արտարժույթով ավանդներ	1620427	1621376	1666498	1668010	1678426	1620078	1598732	1628400
Ցպահանջ ավանդներ	788937	777646	844958	843576	859916	805853	775297	781102
Ժամկետային ավանդներ	831490	843730	821540	824435	818510	814225	823435	847299

ՀՀ ՎԱՐԿԱՅԻՆ ԿԱԶՄԱԿԵՐՊՈՒԹՅՈՒՆՆԵՐԻ ԱՄՓՈՓ ՑՈՒՑԱՆԻՇՆԵՐ

մլն ՀՀ դրամ

ՑՈՒՑԱՆԻՇՆԵՐ	2022	2023						
	Դ	<	Փ	Մ	Ա	Մ	<	<
ԶԱԱ (փոխարկելի արտարժույթով)	-14276	-12416	-12006	-9404	-10873	-9315	-10323	-12926
Արտաքին ակտիվներ փոխարկելի արտարժույթով	37245	38672	38460	39584	37357	37811	35447	34285
Արտաքին պարտավոր. փոխարկելի արտարժույթով (-)	-36964	-36626	-35938	-34549	-33843	-33015	-31615	-33066
Արտաքին պարտավորություններ ՀՀ դրամով (-)	-14556	-14462	-14527	-14440	-14387	-14110	-14155	-14145
ԶՆԱ	48882	47407	47618	46186	47687	46614	48112	50486
Զուտ պահանջներ Կառավարության նկատմամբ	17659	20583	21992	21705	21861	21843	22991	23478
Պահանջներ Կառավարության նկատմամբ	26523	29168	30713	30611	30594	30554	31630	31987
Պարտավորություններ Կառավարության նկատմամբ (-)	-8864	-8585	-8721	-8905	-8734	-8711	-8639	-8508
Զուտ պահանջներ ավանդային կազմակերպությունների նկատմամբ	104518	102064	97047	95313	89764	84327	77633	77588
Պահանջներ ավանդային կազմակերպությունների նկատմամբ	242887	245616	243935	249799	251914	249368	245454	250553
Պարտավորություններ ավանդային կազմակերպ. նկատմամբ (-)	-138369	-143552	-146887	-154487	-162150	-165041	-167821	-172964
Տեսուչություն	283047	284023	284894	290854	295057	300280	306412	309483
Ձեռնարկություններ	127506	128508	128056	131901	134544	137222	141411	144486
ՀՀ դրամով	53252	53947	54937	56344	57999	60138	63678	65156
Արտարժույթով	47678	48094	46579	49402	50692	51229	51800	53501
Արժեթղթեր	26577	26466	26540	26154	25853	25855	25933	25829
Տեսային տեսուչություններ	155283	155262	156589	158708	160269	162746	164333	164333
Դրամով	134289	134152	135843	138233	139541	141709	143848	144396
Արտարժույթով	20994	21110	20746	20474	20728	21038	20485	19936
Շահույթ չհետապնդող կազմակերպություններ	257	253	249	245	243	312	668	665
ՀՀ դրամով	257	253	249	245	243	312	324	327
Արտարժույթով	0	0	0	0	0	0	344	338
Այլ ֆինանսական կազմակերպություններ	0	0	0	0	0	0	0	0
ՀՀ դրամով	0	0	0	0	0	0	0	0
Արտարժույթով	0	0	0	0	0	0	0	0
Զուտ այլ ակտիվներ	-356341	-359262	-356316	-361686	-358994	-359837	-358924	-360064
Արտաքին ակտիվներ ՀՀ դրամով	51	49	53	29	55	81	139	154
Արտաքին ակտիվներ ոչ փոխարկելի արտարժույթով	40	26	47	53	55	11	22	41
Արտաքին պարտավորություններ ոչ փոխարկելի արտարժույթով (-)	0	0	0	0	0	0	0	0
Ներդրումներ փայաբաժիններում	35907	38089	38139	38169	38231	38284	38375	38419
Պահանջներ վարկային կազմակերպ. նկատմամբ	12582	12767	12940	13431	13321	13705	14135	14095
Այլ ակտիվներ	21748	22176	22127	24815	26104	25891	25805	24889
Պարտավորություններ վարկային կազմակերպությունների նկատմամբ (-)	-12551	-12736	-12663	-13137	-13025	-13409	-13844	-13801
Թողարկված պարտատոմսեր (-)	-19471	-19634	-19648	-24668	-24634	-22524	-22654	-22852
Կապիտալ հաշիվներ (-)	-367373	-351759	-350138	-351913	-351866	-354100	-352264	-352046
Այլ պարտավորություններ (-)	-27275	-48240	-47173	-48464	-47235	-47775	-48638	-48964
ՓՈՒՆԱՌՈՒԹՅՈՒՆՆԵՐ	34607	34991	35612	36782	36814	37299	37788	37560
ՀՀ դրամով փոխառություններ	18075	18192	18634	19743	19570	20217	20366	20006
Տպահանջ փոխառություններ	746	821	840	859	826	909	905	884
Ժամկետային փոխառություններ	17329	17371	17794	18884	18744	19308	19461	19121
Արտարժույթով փոխառություններ	16532	16799	16979	17039	17244	17082	17422	17554
Տպահանջ փոխառություններ	66	67	59	58	60	27	1	20
Ժամկետային փոխառություններ	16465	16733	16920	16981	17185	17055	17421	17534

ՀՀ ԱՎԱՆԴԱՅԻՆ ԿԱԶՄԱԿԵՐՊՈՒԹՅՈՒՆՆԵՐԻ ԱՄՓՈՓ ՑՈՒՑԱՆԻՇՆԵՐ ¹

մին ՀՀ դրամ

ՑՈՒՑԱՆԻՇՆԵՐ	2022		2023						
	Դ ⁶		<	Փ	Մ ⁶	Ա	Մ	< ⁶	<
<i>(մնացորդը ժամանակահատվածի վերջի դրությամբ)</i>									
ԶՈՒՏ ԱՐՏԱՔԻՆ ԱԿՏԻՎՆԵՐ ²	334348	302085	288616	322939	356508	314207	353746	418915	
ԶՈՒՏ ՆԵՐՔԻՆ ԱԿՏԻՎՆԵՐ	4080625	4045658	4133682	4174881	4163080	4253863	4279126	4309153	
Կառավարություն	937402	890264	913159	890704	808353	816990	798654	746648	
Տնտեսություն	4397591	4416841	4453783	4559167	4586792	4666439	4742296	4834399	
Ձեռնարկություններ և կազմակերպություններ	2079140	2084055	2086152	2140924	2121366	2144100	2195332	2243099	
որից՝ կուտակված տոկոսներ	41482	42871	42131	44402	42203	43430	43307	42773	
Տնային տնտեսություններ	2193126	2208768	2227143	2280367	2311070	2350230	2384810	2409144	
որից՝ կուտակված տոկոսներ	19037	20117	18864	20937	20959	21373	20721	21135	
Շահույթ չհետապնդող կազմակերպություններ	16332	13946	12146	10980	10348	10336	10745	11366	
որից՝ կուտակված տոկոսներ	216	206	220	251	273	303	328	361	
Այլ ֆինանսական կազմակերպություններ	108992	110072	128342	126895	144008	161773	151409	170792	
որից՝ կուտակված տոկոսներ	370	275	365	356	441	534	529	392	
Զուտ այլ ակտիվներ	-1254368	-1261447	-1233260	-1274990	-1232064	-1229566	-1261824	-1271895	
ԴՐԱՄԱՅԻՆ ԶԱՆԳՎԱԾ ³	2793729	2721197	2750544	2819775	2831303	2940415	3011803	3091636	
ՓՈՂԻ ԶԱՆԳՎԱԾ ⁴	4414973	4347742	4422298	4497820	4519588	4568070	4632872	4728068	
Շրջանառությունում կանխիկ ՀՀ դրամ	675703	631494	624206	630901	645790	665455	692254	719383	
Ցպահանջ ավանդներ և փոխառություններ ՀՀ դրամով ⁵	1004292	954522	967918	1018702	999942	1030751	1062067	1079747	
որից՝ կուտակված տոկոսներ	1432	1544	1994	1714	1674	2186	1647	1813	
Ժամկետային ավանդներ և փոխառություններ ՀՀ դրամով	1113734	1135181	1158420	1170172	1185571	1244209	1257482	1292506	
որից՝ կուտակված տոկոսներ	31916	33576	32940	32107	32183	32675	33109	34223	
Արտարժույթով ավանդներ և փոխառություններ	1621243	1626545	1671754	1678045	1688285	1627655	1621069	1636431	
Ցպահանջ ⁵	782320	77593	845218	848606	864928	807534	791444	782682	
որից՝ կուտակված տոկոսներ	34	21	34	23	25	42	35	46	
Ժամկետային	838924	848953	826536	829439	823356	820122	829625	853749	
որից՝ կուտակված տոկոսներ	9584	10041	10023	10524	11079	11191	10808	10981	
<i>(փոփոխություններ նախորդ ժամանակահատվածի նկատմամբ)</i>									
ԶՈՒՏ ԱՐՏԱՔԻՆ ԱԿՏԻՎՆԵՐ	-	-32263	-13469	34322	33569	-42301	39539	65169	
ԶՈՒՏ ՆԵՐՔԻՆ ԱԿՏԻՎՆԵՐ	-	-34967	88024	41199	-11802	90784	25263	30027	
Կառավարություն	-	-47138	22895	-22455	-82352	8638	-18336	-52006	
Տնտեսություն	-	19250	36942	105384	27625	79647	75857	92104	
Ձեռնարկություններ և կազմակերպություններ	-	4915	2097	54773	-19558	22734	51232	47766	
որից՝ կուտակված տոկոսներ	-	1389	-740	2272	-2199	1227	-123	-534	
Տնային տնտեսություններ	-	15642	18375	53224	30702	39160	34580	24334	
որից՝ կուտակված տոկոսներ	-	1080	-1253	2073	22	414	-652	414	
Շահույթ չհետապնդող կազմակերպություններ	-	-2386	-1800	-1166	-632	-12	409	621	
որից՝ կուտակված տոկոսներ	-	-10	13	32	21	30	25	33	
Այլ ֆինանսական կազմակերպություններ	-	1079	18270	-1447	17113	17765	-10364	19383	
որից՝ կուտակված տոկոսներ	-	-96	91	-9	85	93	-5	-137	
Զուտ այլ ակտիվներ	-	-7079	28187	-41730	42925	2499	-32258	-10071	
ԴՐԱՄԱՅԻՆ ԶԱՆԳՎԱԾ	-	-72532	29347	69231	11528	109112	71388	79833	
ՓՈՂԻ ԶԱՆԳՎԱԾ	-	-67230	74556	75522	21768	48482	64802	95196	
Շրջանառությունում կանխիկ ՀՀ դրամ	-	-44208	-7289	6696	14889	19665	26799	27130	
Ցպահանջ ավանդներ և փոխառություններ ՀՀ դրամով	-	-49771	13397	50783	-18760	30808	31317	17679	
որից՝ կուտակված տոկոսներ	-	112	449	-279	-40	512	-539	166	
Ժամկետային ավանդներ և փոխառություններ ՀՀ դրամով	-	21447	23239	11751	15399	58638	13273	35024	
որից՝ կուտակված տոկոսներ	-	1660	-636	-833	76	492	434	1114	
Արտարժույթով ավանդներ և փոխառություններ	-	5302	45209	6291	10240	-60629	-6586	15362	
Ցպահանջ	-	-4727	67625	3388	16323	-57395	-16090	-8762	
որից՝ կուտակված տոկոսներ	-	-12	13	-11	2	18	-7	11	
Ժամկետային	-	10029	-22417	2903	-6083	-3235	9503	24124	
որից՝ կուտակված տոկոսներ	-	457	-18	501	555	112	-383	174	

<i>(տրոկոսային փոփոխություններ նախորդ ժամանակահատվածի նկատմամբ)</i>								
ՉՈՒՏ ԱՐՏԱՔԻՆ ԱԿՏԻՎՆԵՐ	-	-9.6	-4.5	11.9	10.4	-11.9	12.6	18.4
ՉՈՒՏ ՆԵՐՔԻՆ ԱԿՏԻՎՆԵՐ	-	-0.9	2.2	1.0	-0.3	2.2	0.6	0.7
Կառավարություն	-	-5.0	2.6	-2.5	-9.2	1.1	-2.2	-6.5
Տնտեսություն	-	0.4	0.8	2.4	0.6	1.7	1.6	1.9
Ձեռնարկություններ և կազմակերպություններ	-	0.2	0.1	2.6	-0.9	1.1	2.4	2.2
Տնային տնտեսություններ	-	0.7	0.8	2.4	1.3	1.7	1.5	1.0
Շահույթ չհետապնդող կազմակերպություններ	-	-14.6	-12.9	-9.6	-5.8	-0.1	4.0	5.8
Այլ ֆինանսական կազմակերպություններ	-	1.0	16.6	-1.1	13.5	12.3	-6.4	12.8
Ձուտ այլ ակտիվներ	-	-0.6	2.2	-3.4	3.4	0.2	-2.6	-0.8
ԴՐԱՄԱՅԻՆ ՉԱՆԳՎԱԾ	-	-2.6	1.1	2.5	0.4	3.9	2.4	2.7
ՓՈՂԻ ՉԱՆԳՎԱԾ	-	-1.5	1.7	1.7	0.5	1.1	1.4	2.1
Շրջանառությունում կանխիկ ՀՀ դրամ	-	-6.5	-1.2	1.1	2.4	3.0	4.0	3.9
Ցպահանջ ավանդներ և փոխառություններ ՀՀ դրամով	-	-5.0	1.4	5.2	-1.8	3.1	3.0	1.7
Ժամկետային ավանդներ և փոխառություններ ՀՀ դրամով	-	1.9	2.0	1.0	1.3	4.9	1.1	2.8
Արտարժույթով ավանդներ և փոխառություններ	-	0.3	2.8	0.4	0.6	-3.6	-0.4	0.9
Ցպահանջ	-	-0.6	8.7	0.4	1.9	-6.6	-2.0	-1.1
Ժամկետային	-	1.2	-2.6	0.4	-0.7	-0.4	1.2	2.9

¹ Ընդգրկված են ՀՀ կենտրոնական բանկի, առևտրային բանկերի և վարկային կազմակերպությունների ցուցանիշները:

² ՉԱԱ-ն ներկայացնում է փոխարկելի արտարժույթով ակտիվների և փոխարկելի արտարժույթով ու դրամով արտաքին պարտավորությունների փարբերությունը:

³ Ընդգրկում է կանխիկը շրջանառությունում, ռեզիդենտների՝ դրամով ցպահանջ և ժամկետային ավանդներն ու փոխառությունները:

⁴ Ընդգրկում է կանխիկը շրջանառությունում, ռեզիդենտների՝ դրամով ցպահանջ և ժամկետային ավանդներն ու փոխառությունները, արտարժույթային ավանդներն ու փոխառությունները:

⁵ Ներառյալ՝ հաշիվները:

⁶ Ներառված են ՀՀ ԿԲ եզրափակիչ շրջանառության գործառնությունները:

ՀՀ ԱՎԱՆԴԱՅԻՆ ԿԱԶՄԱԿԵՐՊՈՒԹՅՈՒՆՆԵՐԻ ԶՈՒՑ ԱՐՏԱՔԻՆ ԱԿՏԻՎՆԵՐ¹

մլն ՀՀ դրամ

Ցուցանիշներ	2022	2023						
	Դ ²	Հ	Փ	Մ ²	Ա	Մ	Հ ²	Հ
Կենտրոնական բանկի զուտ արտաքին ակտիվներ	1288811	1121838	1051448	1114101	1072020	1123789	1187502	1267703
Համախառն արտաքին ակտիվներ	1619561	1460992	1380267	1446945	1406233	1449485	1509352	1593293
Համախառն արտաքին պարտավորություններ (-)	-330750	-339154	-328819	-332844	-334213	-325696	-321850	-325590
Առևտրային բանկերի զուտ արտաքին ակտիվներ	-807941	-671547	-610638	-651684	-576105	-665377	-700685	-703759
Համախառն արտաքին ակտիվներ	1227531	1323269	1292243	1209638	1357876	1221441	1139205	1131592
Համախառն արտաքին պարտավորություններ (-)	-2035472	-1994816	-1902881	-1861322	-1933981	-1886818	-1839889	-1835351
Վարկային կազմակերպությունների զուտ արտաքին ակտիվներ	-14185	-12341	-11906	-9323	-10763	-9223	-10162	-12731
Համախառն արտաքին ակտիվներ	37336	38746	38559	39666	37467	37902	35608	34480
Համախառն արտաքին պարտավորություններ (-)	-51521	-51088	-50466	-48988	-48230	-47126	-45770	-47212
Ընդամենը	466685	437949	428904	453094	485151	449189	476655	551213

¹ ՀՀ կենտրոնական բանկի, առևտրային բանկերի և վարկային կազմակերպությունների զուտ արտաքին ակտիվները ներկայացնում են ինչպես փոխարկելի, այնպես էլ ոչ փոխարկելի արտարժույթներով ու դրամով համախառն արտաքին ակտիվների և համախառն արտաքին պարտավորությունների փարբերությունը:

² Ներառված են ՀՀ ԿԲ եզրափակիչ շրջանառության գործառնությունները:

ԴՈՒՐԱՅՆԱՑՄԱՆ ՄԱԿԱՐԴԱԿԸ ՀԱՅԱՍՏԱՆԻ ՀԱՆՐԱՊԵՏՈՒԹՅՈՒՆՈՒՄ¹

%

	D1	D2	D3	D4	D5
2022					
Դեկտեմբեր	36.5	43.1	49.6	51.1	35.5
2023					
Հունվար	37.2	43.5	53.1	51.1	35.4
Փետրվար	37.6	43.7	55.8	50.4	35.3
Մարտ	37.1	43.1	54.5	50.2	35.3
Ապրիլ	37.1	43.3	53.7	49.5	34.5
Մայիս	35.4	41.4	52.1	48.4	34.5
Հունիս	34.8	40.9	50.0	48.1	34.1
Հուլիս	34.4	40.5	49.7	47.7	34.5

¹ Դուրայնացման ցուցանիշների հաշվարկում ընդգրկված են առևտրային բանկերի կողմից ռեզիդենտներից ներգրավված ավանդները և փրամադրված վարկերը:

D1-ը ռեզիդենտների արտարժույթային ավանդների և փողի զանգվածի հարաբերակցությունն է:

D2-ը ռեզիդենտների արտարժույթային ավանդների և ռեզիդենտների ընդհանուր ավանդների հարաբերակցությունն է:

D3-ը ռեզիդենտ ֆիզիկական անձանց՝ արտարժույթով ցպահանջ ավանդների կշիռն է ռեզիդենտ ֆիզիկական անձանց ընդհանուր ցպահանջ ավանդներում:

D4-ը ռեզիդենտ ֆիզիկական անձանց՝ արտարժույթով ժամկետային ավանդների կշիռն է ռեզիդենտ ֆիզիկական անձանց ընդհանուր ժամկետային ավանդներում:

D5-ը ռեզիդենտ իրական հատվածին արտարժույթով փրամադրված վարկերի և ռեզիդենտ իրական հատվածին փրամադրված ընդհանուր վարկերի հարաբերակցությունն է:

ՏՈԿՈՍԱԴՐՈՒՅՔՆԵՐ

Ցուցանիշներ	2022	2023						
	Դ	<	Փ	Մ	Ա	Մ	<	<
ԱՎԱՆԴՆԵՐ								
Մինչև 1 փարի ժամկետով								
Իրավաբանական անձանց								
<< դրամով	9.2	8.6	8.4	8.0	8.8	8.5	8.6	8.3
ԱՄՆ դոլարով	3.0	1.1	2.2	2.1	1.4	1.4	2.6	3.2
Ֆիզիկական անձանց								
<< դրամով	8.3	8.3	8.2	8.3	8.3	8.2	8.2	8.2
ԱՄՆ դոլարով	2.3	2.0	1.9	3.5	2.3	2.2	2.3	2.5
1 փարուց ավելի ժամկետով								
Իրավաբանական անձանց								
<< դրամով	9.8	10.2	11.3	10.0	10.6	10.5	10.0	10.0
ԱՄՆ դոլարով	5.2	4.7	3.6	4.0	3.3	2.7	3.2	3.7
Ֆիզիկական անձանց								
<< դրամով	9.8	9.7	9.8	9.8	9.7	9.7	9.8	9.7
ԱՄՆ դոլարով	3.9	3.5	3.9	3.8	3.8	3.9	4.4	3.8
ՎԱՐԿԵՐ								
Մինչև 1 փարի ժամկետով								
Իրավաբանական անձանց								
<< դրամով	10.7	10.3	10.4	10.9	11.9	11.2	10.9	10.9
ԱՄՆ դոլարով	7.8	7.7	7.5	6.6	6.9	7.1	8.9	7.8
Ֆիզիկական անձանց ¹								
<< դրամով	15.4	15.7	15.6	15.6	15.1	15.0	15.0	15.0
ԱՄՆ դոլարով	7.6	8.7	8.5	9.9	8.6	8.6	9.2	10.1
1 փարուց ավելի ժամկետով								
Իրավաբանական անձանց								
<< դրամով	12.9	12.9	13.1	12.8	12.3	12.5	12.6	12.3
ԱՄՆ դոլարով	7.8	8.6	8.6	8.3	8.5	8.6	8.3	8.9
Ֆիզիկական անձանց ¹								
<< դրամով	15.1	15.8	15.8	15.7	15.6	15.8	15.8	16.3
ԱՄՆ դոլարով	12.8	11.3	10.9	11.2	10.9	10.1	11.3	11.2
Ֆիզիկական անձանց հիպոթեկային վարկեր								
<< դրամով	11.7	12.3	12.5	12.5	12.3	12.5	12.5	12.5
ԱՄՆ դոլարով	9.6	10.1	9.7	9.6	9.5	9.1	10.1	10.2
Սպառողական վարկեր								
<< դրամով	15.9	16.3	16.4	16.4	16.2	16.4	16.5	16.8
ԱՄՆ դոլարով	9.6	11.0	10.5	12.2	10.4	10.4	11.5	11.3
<< ԿԲ-ի կողմից թողարկված պարտավորումների եկամտաբերությունը^{2,3}								
	-	-	-	-	-	-	-	-
Պետական կարճաժամկետ պարտավորումների եկամտաբերությունը³								
	11.6	11.5	11.5	11.6	11.6	11.5	11.2	11.1
Պետական միջնաժամկետ պարտավորումների եկամտաբերությունը³								
	11.9	-	12.0	11.9	-	11.7	11.2	-
Պետական երկարաժամկետ պարտավորումների եկամտաբերությունը³								
	-	12.0	-	-	11.9	11.7	-	11.1

¹ Ներառում է ֆիզիկական անձանց հիպոթեկային, սպառողական և այլ վարկերի փոկոսադրույքները, ինչպես նաև ֆիզիկական անձ փրկման վարկերի փոկոսադրույքները:

² Ներառված են բոլոր ժամկետայնության արժեթղթերը:

³ Ներկայացված են առաջնային շուկայում փեղաբաշխված արժեթղթերի միջին կշռված եկամտաբերությունները:

ԲԱՆԿԱՅԻՆ ՏՈԿՈՍԻ ՀԱՇՎԱՐԿԱՅԻՆ ԴՐՈՒՅՔԸ

Ժամանակաշրջան	Բանկային տոկոս
03.12.2002-03.02.2003	19.0
04.02.2003-30.03.2003	18.0
31.03.2003-05.05.2003	19.0
06.05.2003-12.06.2003	18.0
13.06.2003-29.06.2003	17.0
30.06.2003-02.11.2003	18.0
03.11.2003-08.12.2003	17.0
09.12.2003-02.02.2004	18.0
03.02.2004-03.03.2004	17.0
04.03.2004-04.05.2004	18.0
05.05.2004-03.06.2004	17.0
04.06.2004-02.11.2004	16.0
03.11.2004-07.12.2004	15.0
08.12.2004-02.05.2005	16.0
03.05.2005-27.06.2005	17.0
28.06.2005-07.08.2005	18.0
08.08.2005-31.10.2005	17.0
01.11.2005-08.03.2006	16.0
09.03.2006-05.07.2006	15.0
06.07.2006-31.07.2006	14.0
01.08.2006-28.08.2006	15.0
29.08.2006-02.11.2006	14.0
03.11.2006-28.12.2006	13.0
29.12.2006-28.02.2007	14.0
01.03.2007-01.07.2007	13.0
02.07.2007-02.12.2007	12.0
03.12.2007-06.10.2008	11.0
07.10.2008-20.01.2010	12.0
21.01.2010-08.11.2010	13.0
09.11.2010-	12.0

ՀՀ ԿԲ-Ի ԿՈՂՄԻՑ ՍԱՀՄԱՆՎԱԾ ԴՐԱՄԱՎԱՐԿԱՅԻՆ ՔԱՂԱՔԱԿԱՆՈՒԹՅԱՆ ԳՈՐԾԻՔՆԵՐԻ ՏՈԿՈՍԱԴՐՈՒՅՔՆԵՐ

%

Գործողության ժամկետ	Վերաֆինանսավորման տոկոսադրույք	Ներգրավված միջոցներ	Լոմբարդային ռեպո
26.12.2018-29.01.2019	6.00	4.50	7.50
30.01.2019-12.03.2019	5.75	4.25	7.25
13.03.2019-30.04.2019	5.75	4.25	7.25
01.05.2019-11.06.2019	5.75	4.25	7.25
12.06.2019-30.07.2019	5.75	4.25	7.25
31.07.2019-10.09.2019	5.75	4.25	7.25
11.09.2019-29.10.2019	5.50	4.00	7.00
30.10.2019-10.12.2019	5.50	4.00	7.00
11.12.2019-27.01.2020	5.50	4.00	7.00
29.01.2020-17.03.2020	5.50	4.00	7.00
18.03.2020-28.04.2020	5.25	3.75	6.75
29.04.2020-16.06.2020	5.00	3.50	6.50
17.06.2020-28.07.2020	4.50	3.00	6.00
29.07.2020-15.09.2020	4.50	3.00	6.00
16.09.2020-27.10.2020	4.25	2.75	5.75
28.10.2020-15.12.2020	4.25	2.75	5.75
16.12.2020-02.02.2021	5.25	3.75	6.75
03.02.2021-16.03.2021	5.50	4.00	7.00
17.03.2021-04.05.2021	5.50	4.00	7.00
05.05.2021-15.06.2021	6.00	4.50	7.50
16.06.2021-03.08.2021	6.50	5.00	8.00
04.08.2021-14.09.2021	7.00	5.50	8.50
15.09.2021-02.11.2021	7.25	5.75	8.75
03.11.2021-14.12.2021	7.25	5.75	8.75
15.12.2021-01.02.2022	7.75	6.25	9.25
02.02.2022-15.03.2022	8.00	6.50	9.50
16.03.2022-03.05.2022	9.25	7.75	10.75
04.05.2022-14.06.2022	9.25	7.75	10.75
15.06.2022-02.08.2022	9.25	7.75	10.75
03.08.2022-13.09.2022	9.50	8.00	11.00
14.09.2022-01.11.2022	10.00	8.50	11.50
02.11.2022-13.12.2022	10.50	9.00	12.00
14.12.2022-31.01.2023	10.75	9.25	12.25
01.02.2023-14.03.2023	10.75	9.25	12.25
15.03.2023-02.05.2023	10.75	9.25	12.25
03.05.2023-13.06.2023	10.75	9.25	12.25
14.06.2023-	10.50	9.00	12.00

ՖԻՆԱՆՍԱԿԱՆ ՇՈՒԿԱՅՈՒՄ ՀՀ ԿԲ ԳՈՐԾԱՌՆՈՒԹՅՈՒՆՆԵՐԻ ԾԱՎԱԼԸ

մլն ՀՀ դրամ

Ժամկետ	Հիմնական ռեպո ¹	Կառուցվածքային ռեպո ¹	Ճշգրտող ռեպո ¹	Հավտարձ ռեպո համաձայնագրեր ¹	Դրամական միջոցների ներգրավում ¹	Դրամական միջոցների ներգրավման սակարկություններ ¹	Լոմբարդային ռեպո ¹	Պետական պարտատոմսերի առք	Պետական պարտ. վճարք
2023									
Հունվար	570000	-	100000	-	65300	-	106000	-	-
Փետրվար	660000	-	90000	-	65600	-	25500	-	-
Մարտ	852500	-	183500	-	167704	-	-	-	-
Ապրիլ	875000	-	80000	-	18900	-	4000	-	-
Մայիս	1100000	-	-	-	61200	-	21000	-	-
Հունիս	771200	-	74000	-	173300	-	3000	-	-
Հուլիս	688300	-	-	-	122900	-	-	-	-

¹ Մարումները հանված չեն:

ՈՒՊՈ ՇՈՒԿԱՅԻ ՇՐՋԱՆԱՊՈՒԹՅՈՒՆԸ¹

Ցուցանիշներ	մինչև 7 օր		8 – 14 օր		15 – 28 օր		29 օր և ավելի		ընդամենը		որից՝ միջբանկային գործարքներ	
	մլն դրամ	%	մլն դրամ	%	մլն դրամ	%	մլն դրամ	%	մլն դրամ	%	մլն դրամ	%
2023												
Հունվար	522234	11.30	111919	11.52	32551	11.35	21465	11.36	688169	11.34	393971	11.18
Առավելագույն տոկոսադրույք		12.85		12.00		12.85		12.85		12.85		11.50
Նվազագույն տոկոսադրույք		10.75		9.25		11.10		10.75		9.25		10.75
Ստանդարտ շեղում		0.25		0.19		0.27		0.67		0.26		0.20
Փետրվար	370212	11.28	105605	11.62	23817	11.58	21450	10.81	521085	11.34	253957	11.13
Առավելագույն տոկոսադրույք		12.85		12.85		12.85		12.85		12.85		11.65
Նվազագույն տոկոսադրույք		10.00		11.25		11.25		9.50		9.50		10.00
Ստանդարտ շեղում		0.27		0.16		0.16		0.85		0.27		0.28
Մարտ	337382	11.12	184372	11.49	20454	11.61	17403	11.47	559611	11.27	276139	10.94
Առավելագույն տոկոսադրույք		12.00		12.85		12.85		12.85		12.85		11.44
Նվազագույն տոկոսադրույք		10.80		10.75		11.50		11.00		10.75		10.75
Ստանդարտ շեղում		0.28		0.17		0.25		0.58		0.25		0.14
Ապրիլ	283721	11.01	133295	11.45	24672	11.58	14712	11.42	456399	11.18	207236	10.74
Առավելագույն տոկոսադրույք		12.50		12.50		12.50		12.50		12.50		11.15
Նվազագույն տոկոսադրույք		10.00		10.75		11.40		11.40		10.00		10.00
Ստանդարտ շեղում		0.39		0.18		0.19		0.49		0.32		0.27
Մայիս	360546	11.04	152213	11.53	28989	11.54	39125	11.35	580873	11.21	222788	10.80
Առավելագույն տոկոսադրույք		11.75		12.55		12.55		12.55		12.55		11.15
Նվազագույն տոկոսադրույք		10.00		10.85		11.40		10.75		10.00		10.00
Ստանդարտ շեղում		0.33		0.15		0.26		0.57		0.30		0.24
Հունիս	276143	11.03	150766	11.27	42293	11.30	9235	11.24	478437	11.13	171976	10.74
Առավելագույն տոկոսադրույք		12.50		12.50		12.50		12.50		12.50		10.95
Նվազագույն տոկոսադրույք		10.50		10.55		11.10		10.50		10.50		10.50
Ստանդարտ շեղում		0.28		0.21		0.17		0.61		0.27		0.13
Հուլիս	413388	10.84	137135	11.24	30687	11.22	9509	11.12	590718	10.96	267582	10.61
Առավելագույն տոկոսադրույք		12.25		12.25		12.25		12.25		12.25		10.70
Նվազագույն տոկոսադրույք		10.50		10.60		10.50		10.50		10.50		10.50
Ստանդարտ շեղում		0.27		0.12		0.33		0.64		0.25		0.05
Ընդամենը	2563626	11.10	975304	11.44	203463	11.43	132900	11.26	3875294	11.21	1793649	10.91
Առավելագույն տոկոսադրույք		12.85		12.85		12.85		12.85		12.85		11.65
Նվազագույն տոկոսադրույք		10.00		9.25		10.50		9.50		9.25		10.00
Ստանդարտ շեղում		0.33		0.21		0.27		0.64		0.31		0.27

¹ Չի ներառում ղեկը շուկայում ՀՀ ԿԲ գործառնությունները:

ԱՌԵՎՏՐԱՅԻՆ ԲԱՆԿԵՐԻ ԿՈՂՄԻՑ ՏՆՏԵՍՈՒԹՅՈՒՆԻՑ ՆԵՐԳՐԱՎՎԱԾ ԱՎԱՆԴՆԵՐԻ ԵՎ ՏՐԱՄԱԴԻՎԱԾ ՎԱՐԿԵՐԻ ԾԱՎԱԼՆԵՐԸ ԵՎ ՏՈԿՈՍԱԴՐՈՒՅՔՆԵՐԸ (ՀՈՒԼԻՍ, 2023)

հազար միավոր

Ցուցանիշներ	Մինչև 15 օր					16-30 օր					31-60 օր				
	Ծավալ	Տոկոսադրույքներ				Ծավալ	Տոկոսադրույքներ				Ծավալ	Տոկոսադրույքներ			
		Նվազագույն	Միջին կշռված	Առավելագույն	Ստանդ. շեղում		Նվազագույն	Միջին կշռված	Առավելագույն	Ստանդ. շեղում		Նվազագույն	Միջին կշռված	Առավելագույն	Ստանդ. շեղում
Վարկեր															
Իրավաբանական անձանց															
<< դրամով	166890	12.0	13.2	17.0	1.6	2055202	9.0	16.3	17.2	2.4	3993165	9.0	10.1	17.0	1.9
ԱՄՆ դոլարով	14	7.0	8.7	13.0	2.5	2124	5.3	8.5	20.9	5.7	178	5.3	6.7	8.0	1.1
Եվրոյով	0	6.0	6.0	6.0	0.0	0	0	0	0	0	1	6.0	7.9	16.0	7.1
Ֆիզիկական անձանց															
<< դրամով	113585	8.6	13.4	20.0	2.6	4431542	7.1	15.4	20.1	3.0	703517	7.4	11.6	18.8	2.4
ԱՄՆ դոլարով	31	9.5	12.6	17.0	2.3	459	7.3	9.1	21.0	4.1	100	7.5	9.1	20.0	4.3
Եվրոյով	10	14.0	14.2	16.0	1.2	198	12.0	14.5	19.0	1.7	24	12.0	14.6	17.0	1.7
Ավանդներ															
Իրավաբանական անձանց															
<< դրամով	0	0	0	0	0	647588	5.5	5.6	5.7	0.1	10112582	3.0	6.7	9.3	1.7
ԱՄՆ դոլարով	0	0	0	0	0	0	0	0	0	0	90	0.3	0.3	0.3	0.0
Եվրոյով	0	0	0	0	0	0	0	0	0	0	0	0	0	0	0
Ֆիզիկական անձանց															
<< դրամով	72955	5.4	8.6	9.8	1.4	654252	3.0	5.9	10.0	1.8	8099712	3.2	6.1	8.3	1.1
ԱՄՆ դոլարով	49	0.1	3.3	3.9	1.9	427	0.1	1.2	4.2	1.8	6645	0.3	0.8	4.0	0.9
Եվրոյով	10	0.0	0.0	0.1	0.1	22	0.5	0.5	0.5	0.0	150	0.0	0.3	1.3	0.3

Ցուցանիշներ	61-90 օր					91-180 օր					181 օրից - 1 տարի				
	Ծավալ	Տոկոսադրույքներ				Ծավալ	Տոկոսադրույքներ				Ծավալ	Տոկոսադրույքներ			
		Նվազագույն	Միջին կշռված	Առավելագույն	Ստանդ. շեղում		Նվազագույն	Միջին կշռված	Առավելագույն	Ստանդ. շեղում		Նվազագույն	Միջին կշռված	Առավելագույն	Ստանդ. շեղում
Վարկեր															
Իրավաբանական անձանց															
<< դրամով	1500350	9.0	12.5	16.8	1.8	6001280	4.7	11.2	17.0	2.3	24796922	8.3	10.4	16.1	2.3
ԱՄՆ դոլարով	1236	7.0	8.1	13.0	2.0	6343	7.0	7.5	18.0	4.1	16693	6.8	7.8	12.0	1.2
Եվրոյով	83	6.5	6.5	6.5	0.0	21822	4.5	4.7	9.0	1.2	9044	3.7	6.3	11.0	1.5
Ֆիզիկական անձանց															
<< դրամով	763997	7.1	11.5	18.9	2.8	4831977	7.3	12.7	20.4	2.8	9174818	8.9	16.6	20.8	2.7
ԱՄՆ դոլարով	87	7.3	9.8	19.3	3.9	466	7.3	8.8	19.7	3.7	1227	7.4	11.0	17.0	2.6
Եվրոյով	5	12.0	13.4	15.5	1.6	71	11.9	13.3	20.7	2.9	167	9.1	10.7	16.2	2.1
Ավանդներ															
Իրավաբանական անձանց															
<< դրամով	432234	4.0	5.8	8.8	1.4	11042633	3.0	9.1	9.5	1.5	9893639	6.9	9.3	10.5	1.0
ԱՄՆ դոլարով	11713	3.0	3.0	3.0	0.0	890	1.0	1.1	2.0	0.5	15075	1.6	3.5	4.2	0.9
Եվրոյով	1500	1.5	1.5	1.5	0.0	606	0.2	0.3	1.0	0.4	2409	0.5	1.7	2.0	0.7
Ֆիզիկական անձանց															
<< դրամով	2050672	4.5	7.0	9.8	1.6	7754420	4.5	7.5	9.3	1.1	26012149	6.8	9.2	10.2	0.7
ԱՄՆ դոլարով	1855	0.4	0.8	4.2	1.4	15343	0.5	1.5	3.4	0.7	48262	1.2	3.1	4.6	0.8
Եվրոյով	43	0.1	0.7	2.4	0.9	3899	0.1	0.5	5.0	0.8	8739	0.1	2.2	5.0	0.7

Ցուցանիշներ	1-5 տարի					5 տարուց ավելի				
	Ծավալ	Տոկոսադրույքներ				Ծավալ	Տոկոսադրույքներ			
		Նվազագույն	Միջին կշռված	Առավելագույն	Ստանդ. շեղում		Նվազագույն	Միջին կշռված	Առավելագույն	Ստանդ. շեղում
Վարկեր										
Իրավաբանական անձանց										
<< դրամով	35956328	8.6	12.2	21.0	2.2	6378660	10.0	13.0	18.0	2.0
ԱՄՆ դոլարով	83402	4.3	8.9	13.0	1.4	16517	5.2	9.1	12.1	1.5
Եվրոյով	6815	4.5	7.0	14.0	1.8	1515	6.5	7.8	17.5	3.5
Ֆիզիկական անձանց										
<< դրամով	64737396	8.4	17.5	21.3	2.4	46656744	11.5	14.6	19.8	1.4
ԱՄՆ դոլարով	9259	7.5	10.3	16.6	2.2	9529	9.0	12.0	16.8	1.9
Եվրոյով	4539	7.9	10.3	16.9	2.2	4761	8.0	9.3	16.6	2.6
Ավանդներ										
Իրավաբանական անձանց										
<< դրամով	9080638	6.0	10.0	11.0	1.2	602	6.0	6.0	6.0	0.0
ԱՄՆ դոլարով	17654	2.3	3.7	5.0	0.9	0	0	0	0	0
Եվրոյով	97	2.0	2.4	2.5	0.4	0	0	0	0	0
Ֆիզիկական անձանց										
<< դրամով	38135641	7.5	9.7	10.9	0.7	54918	7.0	10.1	14.3	1.7
ԱՄՆ դոլարով	104842	1.4	3.8	5.0	0.8	130	3.2	6.1	7.6	1.5
Եվրոյով	13418	0.3	2.5	4.0	0.6	0	0.9	1.2	1.3	0.2

ԲԱՆԿԵՐԻ ԵՎ ՎԱՐԿԱՅԻՆ ԿԱԶՄԱԿԵՐՊՈՒԹՅՈՒՆՆԵՐԻ ԿՈՂՄԻՑ ՀՈՒԼԻՍ ԱՄՍՎԱ ԸՆԹԱՑՔՈՒՄ ՏՐԱՄԱԴՐՎԱԾ ՎԱՐԿԵՐԻ ՏՈԿՈՍԱԴՐՈՒՅՔՆԵՐՆ ԸՍՏ ՄԱՐՋԵՐԻ ¹

Մարզ	«՞ որամ								
	ընդամենը			որից՝ բանկեր			որից՝ վարկային կազմակերպություններ		
	մինչև 1 տարի	1-5 տարի	5 տարուց ավելի	մինչև 1 տարի	1-5 տարի	5 տարուց ավելի	մինչև 1 տարի	1-5 տարի	5 տարուց ավելի
Երևան	16.0	16.8	14.1	16.0	16.9	14.0	18.1	15.2	16.4
Արագածոտն	15.7	16.3	14.9	15.7	17.8	14.6	17.9	14.0	16.4
Արարատ	13.4	17.2	14.2	13.3	17.3	13.9	18.3	16.7	17.3
Արմավիր	15.2	16.9	13.7	15.1	17.1	14.0	21.0	16.2	12.4
Գեղարքունիք	14.6	17.4	14.9	14.5	17.5	14.7	17.6	16.9	18.2
Լոռի	14.7	17.6	14.9	14.7	17.6	14.8	12.3	18.0	15.5
Կոտայք	14.8	16.7	14.0	14.7	16.7	14.0	19.2	16.9	14.4
Շիրակ	15.2	17.7	15.1	15.3	17.5	15.1	14.5	19.7	15.1
Սյունիք	14.8	16.2	14.4	14.6	16.1	14.1	17.8	16.4	19.0
Վայոց ձոր	14.5	17.0	14.0	14.5	16.7	13.9	11.9	17.9	17.0
Տավուշ	15.5	17.9	15.2	15.5	17.7	15.2	11.4	18.5	15.2

Մարզ	Արտարժույթ								
	ընդամենը			որից՝ բանկեր			որից՝ վարկային կազմակերպություններ		
	մինչև 1 տարի	1-5 տարի	5 տարուց ավելի	մինչև 1 տարի	1-5 տարի	5 տարուց ավելի	մինչև 1 տարի	1-5 տարի	5 տարուց ավելի
Երևան	6.9	8.3	10.4	6.9	8.3	10.4	11.5	10.7	12.8
Արագածոտն	8.0	8.9	12.5	8.0	8.1	12.5	-	9.8	
Արարատ	8.8	11.5	9.7	8.8	11.2	9.5	-	15.0	14.0
Արմավիր	8.0	11.2	12.1	8.0	9.9	11.6	-	15.9	15.3
Գեղարքունիք	8.4	9.5	8.0	8.4	9.5	8.0	-	-	-
Լոռի	8.0	8.1	10.6	8.0	8.1	10.6	-	-	-
Կոտայք	4.5	8.6	9.9	4.5	8.6	9.9	-	-	14.5
Շիրակ	9.2	8.7	10.0	9.2	8.6	10.0	-	14.0	-
Սյունիք	10.4	10.3	9.5	10.4	9.4	9.5	-	11.5	-
Վայոց ձոր	-	10.0	10.3	-	10.0	10.3	-	-	-
Տավուշ	15.5	8.2	8.0	15.5	8.2	8.0	-	9.0	-

¹ Ներկայացված են վարկերի միջին կշռված փողոսադրույթներն ըստ վարկային ռեզիստիվի փվայների: Վարկերի մեջ ներառված են վարկերը, վարկային գծերը, ֆինանսական լիզինգը և ֆակտորինգը:

**ՊԵՏԱԿԱՆ ԿԱՐՃԱԺԱՄԿԵՏ ՊԱՐՏԱՏՈՄՍԵՐԻ ԱՌԱՋՆԱՅԻՆ ՏԵՂԱԲԱՇԽՄԱՆ
ԾԱՎԱԼՆԵՐԸ ԵՎ ԵԿԱՄՏԱԲԵՐՈՒԹՅՈՒՆԸ ¹**

Ժամկետ		1 – 3 ամիս (ներառյալ՝ 91-օրյա)			
		Տեղաբաշխման ենթակա ծավալը (մլն դրամ)	Պահանջարկի ծավալը (մլն դրամ)	Տեղաբաշխված ծավալը (մլն դրամ)	Միջին կշռված եկամտաբերությունը (%)
2023	Հունվար	3000	6430	3000	11.20
	Փետրվար	-	-	-	-
	Մարտ	-	-	-	-
	Ապրիլ	-	-	-	-
	Մայիս	-	-	-	-
	Հունիս	3000	1485	1485	11.09
	Հուլիս	-	-	-	-

Ժամկետ		3 – 6 ամիս (ներառյալ՝ 182-օրյա)			
		Տեղաբաշխման ենթակա ծավալը (մլն դրամ)	Պահանջարկի ծավալը (մլն դրամ)	Տեղաբաշխված ծավալը (մլն դրամ)	Միջին կշռված եկամտաբերությունը (%)
2023	Հունվար	-	-	-	-
	Փետրվար	-	-	-	-
	Մարտ	3000	7260	3000	11.15
	Ապրիլ	-	-	-	-
	Մայիս	3000	6238	3000	11.13
	Հունիս	-	-	-	-
	Հուլիս	3000	4441	3000	10.99

Ժամկետ		6 – 9 ամիս (ներառյալ՝ 273-օրյա)			
		Տեղաբաշխման ենթակա ծավալը (մլն դրամ)	Պահանջարկի ծավալը (մլն դրամ)	Տեղաբաշխված ծավալը (մլն դրամ)	Միջին կշռված եկամտաբերությունը (%)
2023	Հունվար	-	-	-	-
	Փետրվար	3000	4050	3000	11.44
	Մարտ	-	-	-	-
	Ապրիլ	-	-	-	-
	Մայիս	-	-	-	-
	Հունիս	5000	5373	5000	11.09
	Հուլիս	-	-	-	-

Ժամկետ		9 – 12 ամիս (ներառյալ՝ 364-օրյա)			
		Տեղաբաշխման ենթակա ծավալը (մլն դրամ)	Պահանջարկի ծավալը (մլն դրամ)	Տեղաբաշխված ծավալը (մլն դրամ)	Միջին կշռված եկամտաբերությունը (%)
2023	Հունվար	12000	38838	11600	14.52
	Փետրվար	12000	31382	11428	11.54
	Մարտ	12000	22852	12000	11.70
	Ապրիլ	14000	16929	13958	11.61
	Մայիս	17000	30624	16134	11.51
	Հունիս	5000	10051	5000	11.42
	Հուլիս	10000	15226	10000	11.30

**ՊԵՏԱԿԱՆ ՄԻՋԻՆ ԺԱՄԿԵՏԱՅՆՈՒԹՅԱՆ ԱՐԺԵԿՏՐՈՆԱՅԻՆ
ՊԱՐՏԱՏՈՄՍԵՐԻ ԱՌԱՋՆԱՅԻՆ ՏԵՂԱԲԱՇԽՄԱՆ ԾԱՎԱԼՆԵՐԸ ԵՎ
ԵԿԱՄՏԱԲԵՐՈՒԹՅՈՒՆԸ ¹**

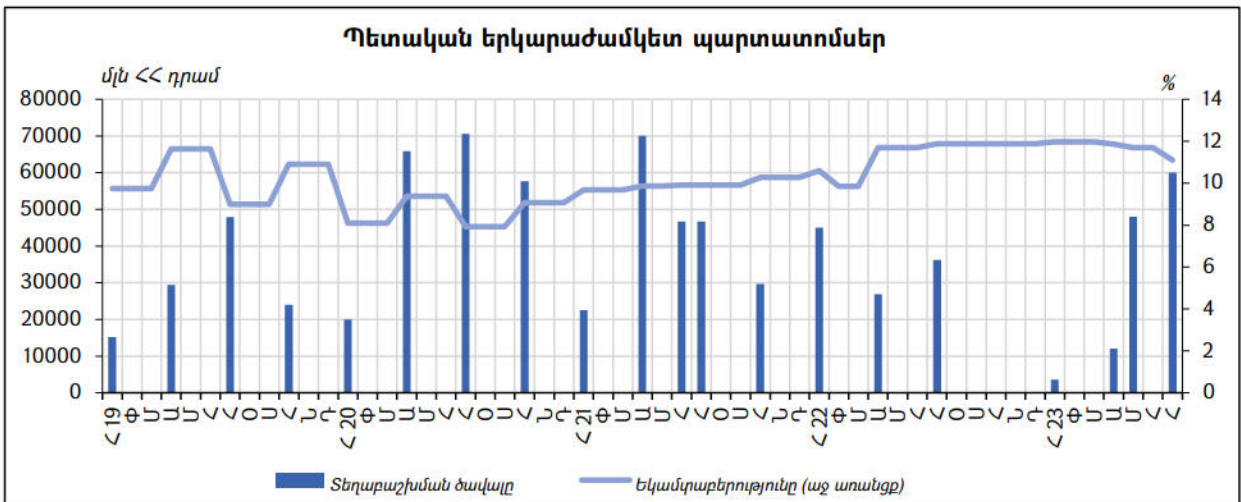
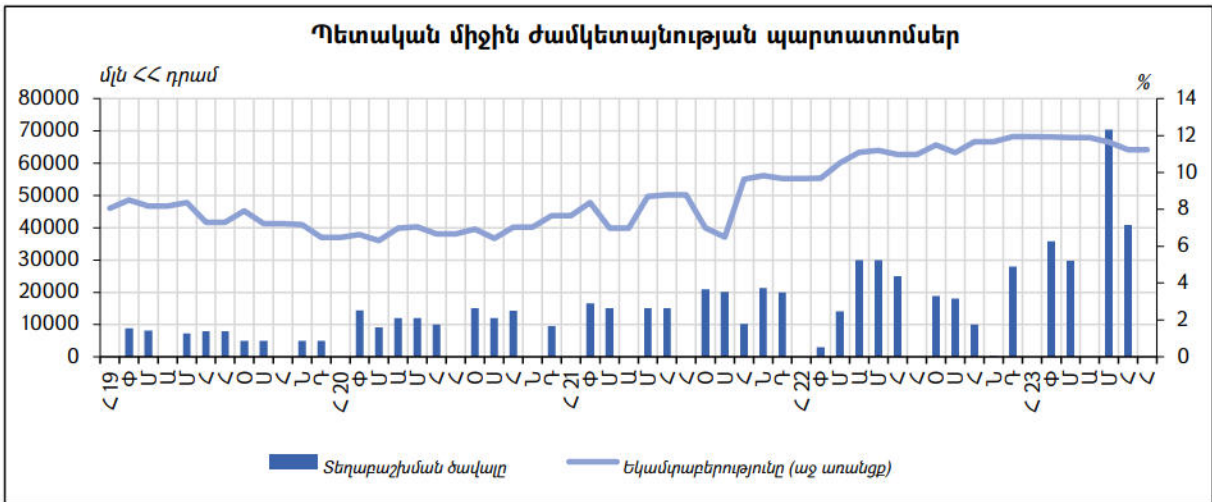
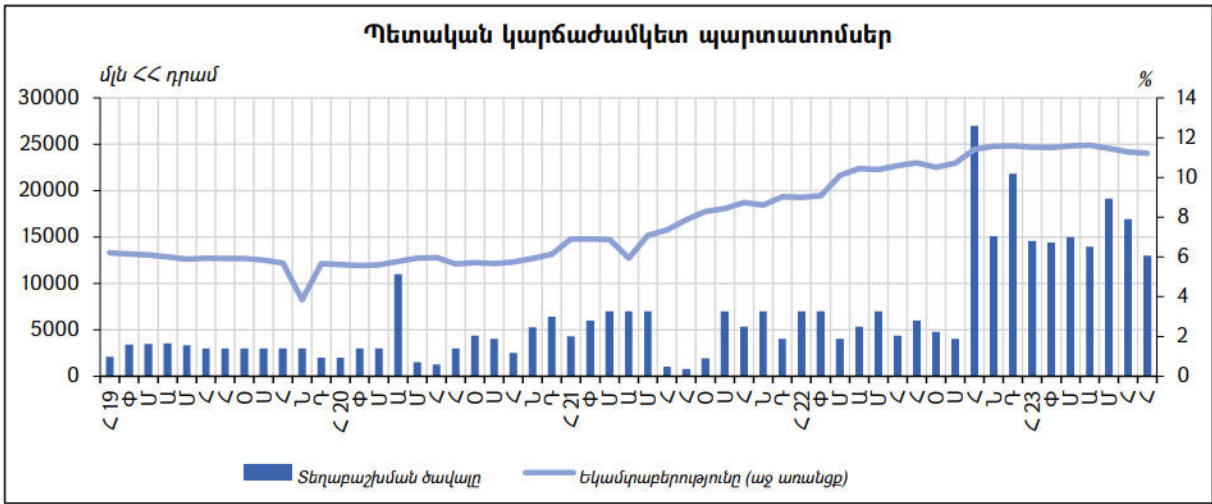
Ժամկետ		Տեղաբաշխման ենթակա ծավալը (մլն դրամ) ²	Պահանջարկի ծավալը (մլն դրամ)	Տեղաբաշխված ծավալը (մլն դրամ)	Միջին կշռված եկամտաբերությունը (%)
2023	Հունվար	-	-	-	-
	Փետրվար	36000	64357	35866	11.96
	Մարտ	30000	35123	29773	11.90
	Ապրիլ	-	-	-	-
	Մայիս	72000	129271	70367	11.65
	Հունիս	30000	40847	30000	11.23
	Հուլիս	-	-	-	-

**ՊԵՏԱԿԱՆ ԵՐԿԱՐԱԺԱՄԿԵՏ ԱՐԺԵԿՏՐՈՆԱՅԻՆ ՊԱՐՏԱՏՈՄՍԵՐԻ
ԱՌԱՋՆԱՅԻՆ ՏԵՂԱԲԱՇԽՄԱՆ ԾԱՎԱԼՆԵՐԸ ԵՎ ԵԿԱՄՏԱԲԵՐՈՒԹՅՈՒՆԸ ¹**

Ժամկետ		Տեղաբաշխման ենթակա ծավալը (մլն դրամ) ²	Պահանջարկի ծավալը (մլն դրամ)	Տեղաբաշխված ծավալը (մլն դրամ)	Միջին կշռված եկամտաբերությունը (%)
2023	Հունվար	40000	53938	3580	11.98
	Փետրվար	-	-	-	-
	Մարտ	-	-	-	-
	Ապրիլ	12000	32751	12000	11.87
	Մայիս	48000	123617	47980	11.70
	Հունիս	-	-	-	-
	Հուլիս	80000	186013	60041	11.12

¹ Եկամտաբերությունը հաշվարկված է փվյալ ժամկետայինության արժեթղթերի եկամտաբերությունների կշռված միջինով:

² Ներկայացված են փողաբաշխման ենթակա միջակայքի առավելագույն ծավալները:



ՊՊ ԵՐԿՐՈՐԴԱՅԻՆ ՇՈՒԿԱՅՈՒՄ ԻՐԱԿԱՆԱՑՎԱԾ ԳՈՐԾԱՆՈՒԹՅՈՒՆՆԵՐԸ¹

Ցուցանիշներ	մինչև 6 ամիս ²		6 ամսից 1 տարի ²		1 – 2 տարի ²		2 – 5 տարի ²		5 – 7 տարի ²		7-ից ավելի տարի ²		Ընդամենը	
	մլն դրամ	%	մլն դրամ	%	մլն դրամ	%	մլն դրամ	%	մլն դրամ	%	մլն դրամ	%	մլն դրամ	%
2023														
Հունվար	83	11.00	1476	11.52	-	-	2570	11.97	1	11.15	2697	12.00	6829	11.87
Առավելագույն տոկոսադրույք		11.00		11.75		-		12.14		11.15		12.37		12.37
Նվազագույն տոկոսադրույք		11.00		11.40		-		11.67		11.15		11.45		11.00
Ստանդարտ շեղում		0.00		0.04		-		0.19		0.00		0.17		0.33
Փետրվար	-	-	2104	11.51	29	11.07	7837	11.86	4757	11.38	8051	11.88	22779	11.75
Առավելագույն տոկոսադրույք		-		11.61		11.10		11.98		11.48		12.20		12.20
Նվազագույն տոկոսադրույք		-		10.96		11.00		11.48		11.15		11.63		10.96
Ստանդարտ շեղում		-		0.19		0.07		0.18		0.09		0.16		0.28
Մարտ	1485	11.10	1674	11.59	-	-	3107	11.67	-	-	2513	11.69	8779	11.56
Առավելագույն տոկոսադրույք		12.00		11.79		-		11.92		-		12.30		12.30
Նվազագույն տոկոսադրույք		10.24		11.00		-		11.23		-		11.40		10.24
Ստանդարտ շեղում		0.55		0.25		-		0.14		-		0.18		0.30
Ապրիլ	312	11.52	4433	11.66	-	-	9563	11.60	3376	11.33	5479	11.66	23162	11.58
Առավելագույն տոկոսադրույք		11.63		11.74		-		11.80		11.43		12.05		12.05
Նվազագույն տոկոսադրույք		11.00		11.40		-		11.25		11.12		11.48		11.00
Ստանդարտ շեղում		0.20		0.11		-		0.15		0.13		0.15		0.18
Մայիս	66	11.46	5184	11.48	703	11.15	9683	11.59	6839	11.67	20214	11.47	42691	11.53
Առավելագույն տոկոսադրույք		11.50		11.65		11.33		11.81		11.74		11.83		11.83
Նվազագույն տոկոսադրույք		11.10		11.30		11.08		11.21		11.60		10.99		10.99
Ստանդարտ շեղում		0.23		0.13		0.06		0.19		0.04		0.20		0.20
Հունիս	1347	10.97	5355	10.97	1174	11.27	3598	11.07	600	10.94	12022	10.97	24096	11.00
Առավելագույն տոկոսադրույք		11.11		11.46		11.45		11.26		10.94		11.33		11.46
Նվազագույն տոկոսադրույք		10.80		10.14		10.90		10.89		10.94		10.52		10.14
Ստանդարտ շեղում		0.10		0.39		0.17		0.13		0.00		0.21		0.23
Հուլիս	1490	11.02	5440	11.02	4076	10.94	3166	10.92	1592	10.74	28005	10.87	43769	10.90
Առավելագույն տոկոսադրույք		11.07		11.23		11.12		11.00		10.81		12.00		12.00
Նվազագույն տոկոսադրույք		10.90		10.78		10.08		10.79		10.70		10.50		10.08
Ստանդարտ շեղում		0.08		0.11		0.24		0.09		0.06		0.28		0.24
Ընդամենը	4784	11.07	25666	11.32	5983	11.03	39524	11.57	17165	11.44	78982	11.26	172104	11.35
Առավելագույն տոկոսադրույք		12.00		11.79		11.45		12.14		11.74		12.37		12.37
Նվազագույն տոկոսադրույք		10.24		10.14		10.08		10.79		10.70		10.50		10.08
Ստանդարտ շեղում		0.37		0.30		0.22		0.33		0.27		0.50		0.42

¹ Ներառված չեն ՀՀ ԿԲ գործառնությունները և ՀՀ ելրուպարտպումները:

² Մինչև մարտի մնացած ժամկետայնություն:

**ՊԵՏԱԿԱՆ (ԳԱՆՁԱՊԵՏԱԿԱՆ) ՊԱՐՏԱՏՈՄՍԵՐՈՒՄ ՆԵՐԴՐՈՂՆԵՐԻ
ԿԱՌՈՒՑՎԱԾՔԸ ¹**

մլն ՀՀ դրամ

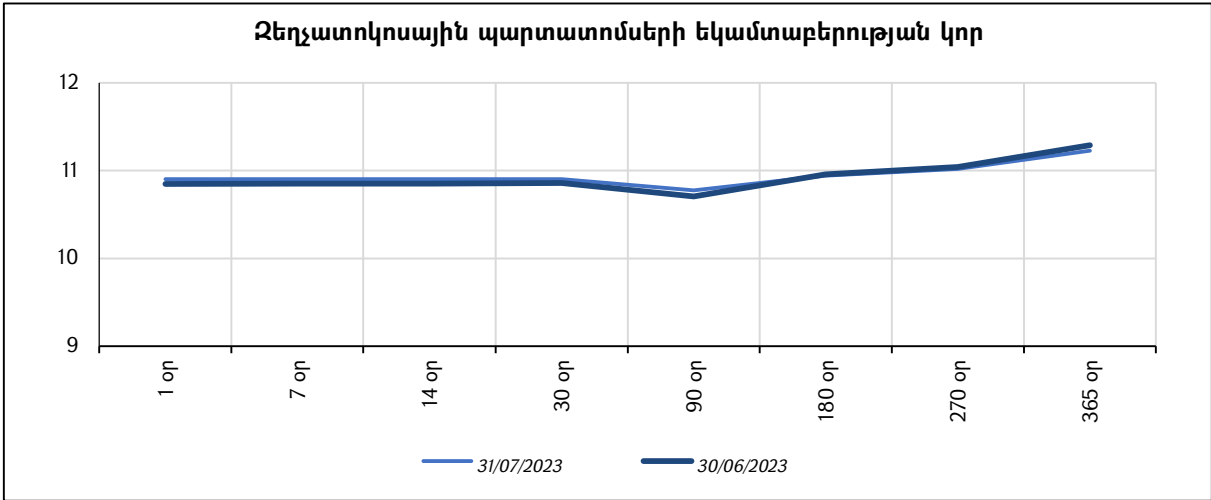
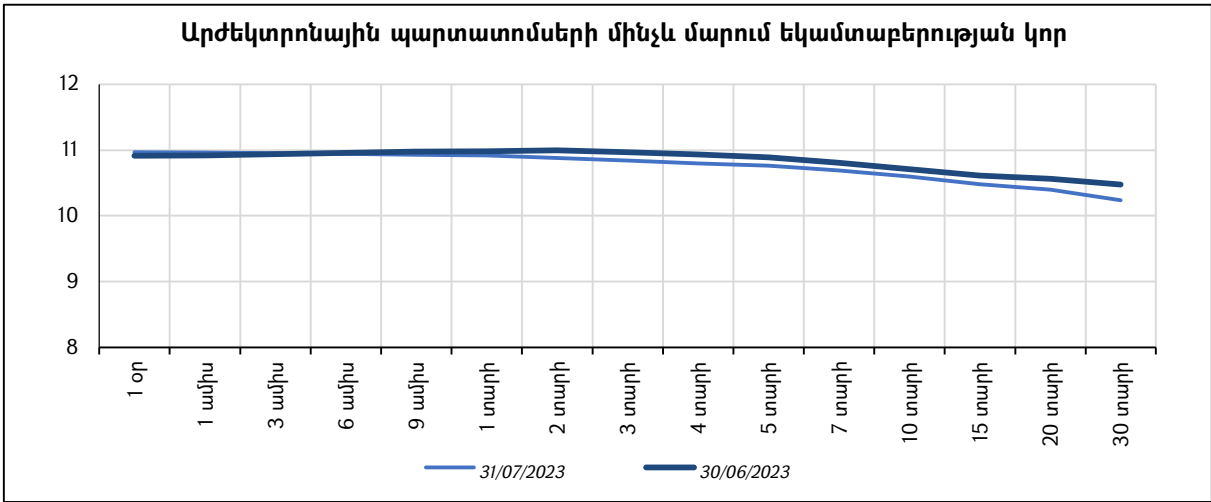
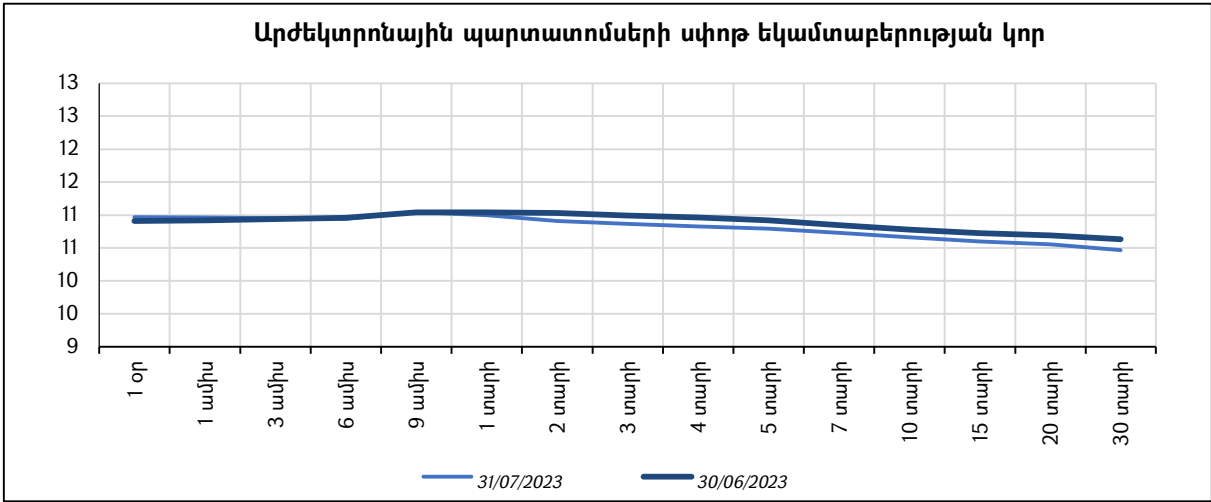
Ներդրողներ	2022	2023						
	Դ	Հ	Փ	Մ	Ա	Մ	Հ	Հ
Ռեզիդենտներ ² , այդ թվում՝	1451857	1453931	1494263	1533503	1538190	1561184	1575613	1592633
ՀՀ բանկեր	819218	823872	865360	808685	802317	863914	781823	946874
Ոչ բանկ գործակալներ և դիլերներ	-	-	-	-	-	-	-	-
Ոչ բանկ ներդրողներ	386098	391660	410758	428171	438041	472877	485086	485086
ՀՀ ԿԲ	246542	238399	218145	296646	297832	224393	308704	160673
Ոչ ռեզիդենտներ	44393	44396	44477	43992	56504	80482	101031	144056
Ընդամենը	1496251	1498327	1538740	1577494	1594694	1641666	1676643	1736689

¹ Ներառված չեն ՀՀ եվրոպարտությունները: Տվյալները ներկայացված են անվանական արժեքով, ժամանակաշրջանի վերջի դրությամբ և ներառում են նաև ռեպո համաձայնագրերով ձեռք բերված պեղական պարտավորումները:

² Ներառված չեն ՀՀ ֆինանսների նախարարության կողմից հետ գնված պարտավորումները:

ՀՀ ԵԿՐՈՊԱՐՏԱՏՈՄԱԵՐՈՎ ԵՐԿՐՈՐԴԱՅԻՆ ՇՈՒԿԱՅՈՒՄ ԻՐԱԿԱՆԱՑՎԱԾ ԳՈՐԾԱՌՆՈՒԹՅՈՒՆՆԵՐԸ

Ցուցանիշ	Ծավալ (մլն ԱՄՆ դոլար)	%
2023		
Հունվար	67.85	6.73
Առավելագույն տոկոսադրույք		7.00
Նվազագույն տոկոսադրույք		6.00
Ստանդարտ շեղում		0.35
Փետրվար	62.68	6.86
Առավելագույն տոկոսադրույք		7.40
Նվազագույն տոկոսադրույք		6.10
Ստանդարտ շեղում		0.48
Մարտ	46.49	6.78
Առավելագույն տոկոսադրույք		7.72
Նվազագույն տոկոսադրույք		6.00
Ստանդարտ շեղում		0.59
Ապրիլ	29.41	7.08
Առավելագույն տոկոսադրույք		7.37
Նվազագույն տոկոսադրույք		6.20
Ստանդարտ շեղում		0.43
Մայիս	42.76	6.97
Առավելագույն տոկոսադրույք		7.40
Նվազագույն տոկոսադրույք		6.00
Ստանդարտ շեղում		0.51
Հունիս	51.55	6.54
Առավելագույն տոկոսադրույք		7.43
Նվազագույն տոկոսադրույք		6.25
Ստանդարտ շեղում		0.40
Հուլիս	28.75	6.63
Առավելագույն տոկոսադրույք		7.25
Նվազագույն տոկոսադրույք		6.30
Ստանդարտ շեղում		0.36
Ընդամենը	329.48	6.79
Առավելագույն տոկոսադրույք		7.72
Նվազագույն տոկոսադրույք		6.00
Ստանդարտ շեղում		0.48



**ՀՀ ԿԲ-Ի ԿՈՂՄԻՑ ԱՐԺՈՒԹԱՅԻՆ ՇՈՒԿԱՅՈՒՄ ԻՐԱԿԱՆԱՑՎԱԾ
ԳՈՐԾԱՌՆՈՒԹՅՈՒՆՆԵՐԸ**

Ժամկետ	Առք		Վաճառք	
	Գումար (հազար ԱՄՆ դոլար)	Փոխարժեք (ՀՀ դրամ/ԱՄՆ դոլար)	Գումար (հազար ԱՄՆ դոլար)	Փոխարժեք (ՀՀ դրամ/ԱՄՆ դոլար)
2023				
Հունվար	-	-	-	-
Փետրվար	40000	389.24	-	-
Մարտ	151300	388.78	-	-
Ապրիլ	181600	388.29	-	-
Մայիս	209500	387.70	-	-
Հունիս	198800	387.63	-	-
Հուլիս	230000	387.57	-	-

ԱՐԺՈՒԹԱՅԻՆ ՇՈՒԿԱՅՈՒՄ ԻՐԱԿԱՆԱՑՎԱԾ ԳՈՐԾԱՌՆՈՒԹՅՈՒՆՆԵՐԸ

Արժույթը	Արտարժույթի առք							
	Միջբանկ. ^{1,2}		Բորսա		Ներբանկ.		Ընդամենը՝ առք	
	Ծավալ (մլն միավոր)	Փոխարժեք	Ծավալ (մլն միավոր)	Փոխարժեք	Ծավալ (մլն միավոր)	Փոխարժեք	Ծավալ (մլն միավոր)	Փոխարժեք
2023								
ԱՄՆ դոլար								
Հունվար	94.7	396.05	-	-	494.1	394.38	588.8	394.65
Փետրվար	64.0	393.35	-	-	553.6	391.97	617.6	392.11
Մարտ	57.2	388.69	-	-	682.1	386.91	739.3	387.05
Ապրիլ	87.3	388.22	-	-	566.7	385.98	654.0	386.28
Մայիս	53.6	387.40	-	-	627.4	384.71	681.0	384.92
Հունիս	66.0	387.57	-	-	648.6	385.10	714.6	385.33
Հուլիս	42.4	387.43	-	-	616.6	384.81	659.0	384.98
Ընդամենը	465.2	390.32	-	-	4189.1	387.42	4654.3	387.71
Եվրո								
Հունվար	10.7	428.95	-	-	117.9	423.39	128.6	423.85
Փետրվար	2.0	419.17	-	-	148.1	420.27	150.1	420.26
Մարտ	5.0	412.54	-	-	169.9	413.43	174.9	413.40
Ապրիլ	0.3	424.00	-	-	122.6	420.47	122.9	420.48
Մայիս	1.2	422.33	-	-	144.4	417.58	145.6	417.62
Հունիս	1.00	420.43	-	-	134.8	414.93	135.8	414.97
Հուլիս	-	-	-	-	142.3	424.33	142.3	424.33
Ընդամենը	20.2	423.03	-	-	980.0	418.94	1000.2	419.03
Ռուսական ռուբլի								
Հունվար	636.0	5.74	-	-	39803.6	5.64	40439.6	5.64
Փետրվար	576.0	5.38	-	-	54275.3	5.34	54851.3	5.34
Մարտ	1090.0	5.10	-	-	59459.8	5.06	60549.8	5.06
Ապրիլ	2175.0	4.83	-	-	35821.7	4.74	37996.7	4.75
Մայիս	1327.0	4.87	-	-	47488.8	4.85	48815.8	4.85
Հունիս	1218.0	4.61	-	-	41345.8	4.61	42563.8	4.61
Հուլիս	1420.0	4.25	-	-	39505.0	4.24	40925.0	4.24
Ընդամենը	8442.0	4.85	-	-	317700.0	4.95	326142.0	4.95

Արժույթը	Արտարժույթի վաճառք							
	Միջբանկ. ^{1,2}		Բորսա		Ներբանկ.		Ընդամենը՝ վաճառք	
	Ծավալ (մլն միավոր)	Փոխարժեք	Ծավալ (մլն միավոր)	Փոխարժեք	Ծավալ (մլն միավոր)	Փոխարժեք	Ծավալ (մլն միավոր)	Փոխարժեք
2023								
ԱՄՆ դոլար								
Հունվար	94.7	396.05	-	-	731.4	397.50	826.1	397.34
Փետրվար	63.5	393.30	-	-	702.6	395.17	766.2	395.01
Մարտ	57.2	388.69	-	-	802.6	389.84	859.8	389.76
Ապրիլ	87.3	388.22	-	-	560.5	389.00	647.8	388.89
Մայիս	53.6	387.40	-	-	656.0	387.77	709.6	387.74
Հունիս	66.0	387.57	-	-	684.6	387.93	750.6	387.90
Հուլիս	42.4	387.43	-	-	596.4	387.68	638.8	387.66
Ընդամենը	464.7	390.31	-	-	4734.2	390.88	5198.9	390.83
Եվրո								
Հունվար	10.7	428.95	-	-	221.2	430.48	231.9	430.41
Փետրվար	2.0	419.17	-	-	283.8	426.16	285.8	426.11
Մարտ	5.0	412.54	-	-	343.5	418.68	348.5	418.59
Ապրիլ	0.3	424.00	-	-	175.2	428.01	175.5	428.00
Մայիս	1.2	422.33	-	-	304.1	423.70	305.3	423.69
Հունիս	1	420.43	-	-	248.2	421.34	249.2	421.34
Հուլիս	-	-	-	-	204.9	430.64	204.9	430.64
Ընդամենը	20.2	423.03	-	-	1780.8	424.86	1801.0	424.84
Ռուսական ռուբլի								
Հունվար	636.0	5.74	-	-	16552.8	5.73	17188.8	5.73
Փետրվար	576.0	5.38	-	-	25516.7	5.37	26092.7	5.37
Մարտ	1090.0	5.10	-	-	27068.9	5.13	28158.9	5.13
Ապրիլ	2175.0	4.83	-	-	13303.3	4.85	15478.3	4.85
Մայիս	1327.0	4.87	-	-	16332.9	4.93	17659.9	4.93
Հունիս	1217.95	4.61	-	-	14797.5	4.68	16015.5	4.67
Հուլիս	1420.0	4.25	-	-	15184.2	4.30	16604.2	4.30
Ընդամենը	8442.0	4.85	-	-	128756.3	5.05	137198.2	5.04

¹ Ներառված են ՀՀ առևտրային բանկերի միջև իրականացված գործառնությունները:

² Միջբանկային գործառնությունների ծավալների հնարավոր անհամապատասխանությունը պայմանավորված է բանկերի կողմից գործարքների ձևակերպման առանձնահատկություններով:

ԱՐԺՈՒԹԱՅԻՆ ՇՈՒԿԱՅՈՒՄ ԶԵՎԱՎՈՐՎԱԾ ՀՀ ԴՐԱՄ / ԱՄՆ ԴՈԼԱՐ ՄԻՋԻՆ
ՓՈՆԱՐԺԵՔԸ

Ամսաթիվ	2022	2023						
	Դ	Հ	Փ	Մ	Ա	Մ	Հ	Հ
1	395.35	-	395.74	389.01	-	-	386.98	-
2	395.20	-	396.04	388.95	-	386.85	387.22	-
3	-	394.69	396.48	388.17	388.48	386.98	-	386.98
4	-	394.49	-	-	388.15	387.31	-	386.25
5	395.91	394.78	-	-	388.32	386.35	387.28	-
6	395.59	-	396.62	388.49	388.21	-	387.04	386.28
7	395.72	-	395.88	388.60	388.43	-	386.75	386.19
8	395.15	-	395.90	-	-	386.44	387.04	-
9	395.30	394.93	395.92	388.49	-	-	386.18	-
10	-	395.13	395.24	388.18	388.24	386.40	-	387.09
11	-	395.96	-	-	388.18	386.33	-	387.17
12	395.53	396.31	-	-	388.21	386.38	386.40	386.26
13	395.07	396.56	394.69	388.44	387.97	-	387.21	387.10
14	394.13	-	394.10	388.79	388.20	-	386.60	386.01
15	394.26	-	393.50	388.40	-	387.23	386.54	-
16	394.45	396.80	393.52	388.63	-	386.35	386.54	-
17	-	396.84	392.89	388.28	387.94	386.31	-	386.14
18	-	396.36	-	-	387.78	387.03	-	386.29
19	394.29	396.37	-	-	387.66	386.42	386.27	387.28
20	393.73	396.25	392.35	388.48	387.21	-	387.08	386.29
21	393.97	-	391.68	388.35	387.47	-	386.16	386.48
22	394.07	-	390.48	388.17	-	386.91	386.14	-
23	393.81	396.66	390.08	388.33	-	386.25	387.10	-
24	-	396.40	389.42	388.07	-	385.94	-	387.09
25	-	396.02	-	-	386.24	386.40	-	386.74
26	394.49	395.65	-	-	387.33	386.52	386.55	386.40
27	393.60	396.02	389.06	388.53	386.43	-	386.71	386.36
28	393.27	-	389.34	388.29	386.64	-	386.53	386.22
29	393.41	-	-	388.21	-	386.17	386.32	-
30	393.57	395.88	-	388.30	-	386.52	386.06	-
31	-	395.67	-	388.48	-	386.62	-	386.14
Ժամանակահատվածի վերջ	393.57	395.67	389.34	388.48	386.64	386.62	386.06	386.14
Ժամանակահատվածի միջին	394.54	395.89	393.45	388.44	387.74	386.56	386.67	386.54

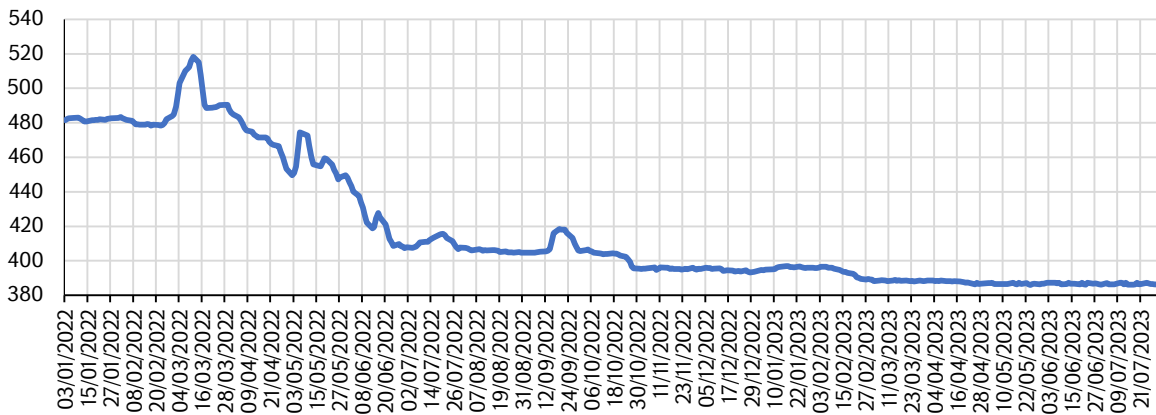
**ԱՐԺՈՒԹԱՅԻՆ ՇՈՒԿԱՅՈՒՄ ԶԵՎԱՎՈՐՎԱԾ ՀՀ ԴՐԱՄ / ԵՎՐՈ ՄԻՋԻՆ
ՓՈՒՆԱՐԺԵՔԸ**

Ամսաթիվ	2022	2023						
	Դ	Հ	Փ	Մ	Ա	Մ	Հ	Հ
1	411.92	-	430.96	414.88	-	-	414.49	-
2	416.07	-	434.97	412.87	-	423.91	416.92	-
3	-	415.61	433.59	412.08	422.32	426.96	-	421.42
4	-	418.95	-	-	423.74	428.44	-	420.90
5	417.09	419.18	-	-	424.98	425.83	414.12	-
6	415.41	-	426.96	412.85	423.23	-	414.13	420.54
7	415.43	-	424.11	414.21	424.17	-	414.33	420.64
8	415.38	-	425.39	-	-	426.98	415.29	-
9	417.56	421.43	426.60	410.56	-	-	415.57	-
10	-	424.21	423.26	411.00	423.41	423.22	-	424.29
11	-	425.58	-	-	424.05	422.10	-	426.08
12	417.80	426.43	-	-	424.12	421.35	416.19	425.70
13	417.31	429.91	421.57	414.47	427.35	-	418.11	432.39
14	420.34	-	423.78	416.78	429.19	-	417.76	433.10
15	418.51	-	421.71	412.75	-	421.19	419.13	-
16	418.95	429.77	421.26	412.53	-	420.85	423.30	-
17	-	429.50	417.96	412.90	426.00	418.37	-	433.67
18	-	430.09	-	-	425.67	418.53	-	434.77
19	418.66	429.23	-	-	423.75	417.14	421.73	434.41
20	418.50	429.54	419.30	415.48	424.89	-	423.12	432.76
21	418.20	-	417.06	418.21	424.82	-	421.65	430.00
22	418.74	-	414.96	418.91	-	418.64	424.95	-
23	418.19	432.44	413.41	422.31	-	416.22	420.70	-
24	-	430.53	412.28	416.17	-	415.04	-	429.36
25	-	430.32	-	-	425.64	414.34	-	427.15
26	419.07	431.46	-	-	427.84	415.24	421.49	428.13
27	419.81	431.27	411.12	418.37	426.85	-	423.45	430.21
28	418.12	-	413.40	420.21	424.69	-	423.37	424.57
29	418.43	-	-	421.48	-	413.78	422.17	-
30	420.06	431.87	-	422.39	-	414.89	418.95	-
31	-	428.27	-	422.28	-	412.76	-	426.11
Ժամանակահատվածի վերջ	420.06	428.27	413.40	422.28	424.69	412.76	418.95	426.11
Ժամանակահատվածի միջին	417.71	427.28	421.68	416.08	425.09	419.80	419.13	427.81

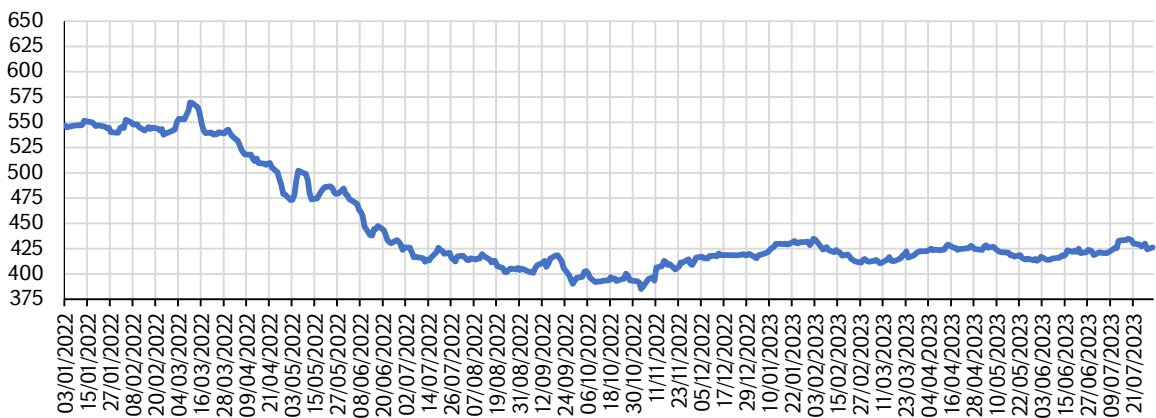
ԱՐԺՈՒԹԱՅԻՆ ՇՈՒԿԱՅՈՒՄ ՁԵՎԱՎՈՐՎԱԾ ՀՀ ԴՐԱՄ / ՌԴ ՌՈՒՔԼԻ ՄԻՋԻՆ ՓՈՆԱՐԺԵՔԸ

Ամսաթիվ	2022	2023						
	Դ	Հ	Փ	Մ	Ա	Մ	Հ	Հ
1	6.46	-	5.65	5.17	-	-	4.78	-
2	6.39	-	5.65	5.15	-	4.85	4.78	-
3	-	5.57	5.63	5.15	4.97	4.87	-	4.32
4	-	5.51	-	-	4.89	4.95	-	4.30
5	6.36	5.49	-	-	4.89	5.02	4.76	-
6	6.28	-	5.61	5.16	4.79	-	4.77	4.21
7	6.29	-	5.59	5.15	4.73	-	4.75	4.22
8	6.32	-	5.53	-	-	4.98	4.72	-
9	6.33	5.65	5.44	5.12	-	-	4.67	-
10	-	5.68	5.41	5.11	4.75	5.08	-	4.23
11	-	5.76	-	-	4.73	5.07	-	4.29
12	6.29	5.85	-	-	4.73	5.00	4.68	4.26
13	6.25	5.88	5.35	5.17	4.75	-	4.63	4.30
14	6.21	-	5.34	5.16	4.76	-	4.60	4.28
15	6.13	-	5.29	5.12	-	4.88	4.62	-
16	6.10	5.80	5.26	5.10	-	4.83	4.62	-
17	-	5.78	5.27	5.07	4.76	4.78	-	4.27
18	-	5.76	-	-	4.75	4.84	-	4.26
19	5.92	5.76	-	-	4.75	4.83	4.59	4.25
20	5.72	5.77	5.28	5.04	4.75	-	4.60	4.26
21	5.58	-	5.25	5.05	4.76	-	4.59	4.29
22	5.45	-	5.21	5.04	-	4.84	4.61	-
23	5.79	5.78	5.20	5.10	-	4.82	4.57	-
24	-	5.77	5.13	5.07	-	4.83	-	4.28
25	-	5.73	-	-	4.73	4.83	-	4.30
26	5.76	5.73	-	-	4.75	4.83	4.59	4.29
27	5.61	5.71	5.18	5.08	4.74	-	4.55	4.29
28	5.51	-	5.18	5.07	4.85	-	4.51	4.25
29	5.45	-	-	5.04	-	4.82	4.44	-
30	5.59	5.69	-	5.03	-	4.78	4.34	-
31	-	5.61	-	5.02	-	4.77	-	4.23
Ժամանակահատվածի վերջ	5.59	5.61	5.18	5.02	4.85	4.77	4.34	4.23
Ժամանակահատվածի միջին	5.99	5.71	5.37	5.10	4.78	4.88	4.63	4.27

ՀՀ դրամ / ԱՄՆ դոլար փոխարժեքը



ՀՀ դրամ / եվրո փոխարժեքը



ՀՀ դրամ / ՌԴ ռուբլի փոխարժեքը



ՎԱՐԿԱՅԻՆ ՆԵՐԴՐՈՒՄՆԵՐ

ԱՌԵՎՏՐԱՅԻՆ ԲԱՆԿԵՐԻ ՎԱՐԿԵՐՆ ԸՍՏ ՏՆՏԵՍՈՒԹՅԱՆ ՀԱՏՎԱԾՆԵՐԻ ¹

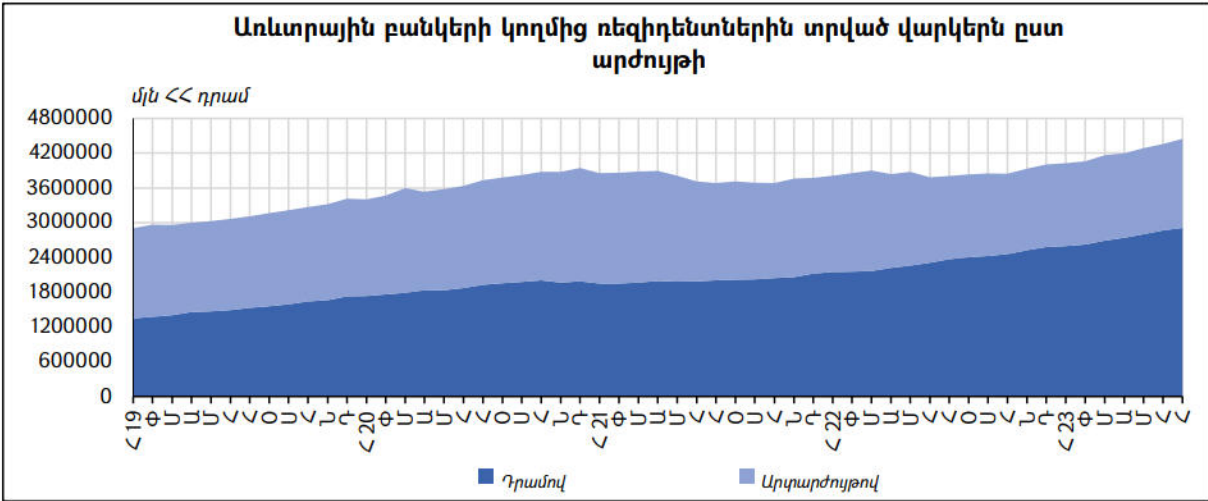
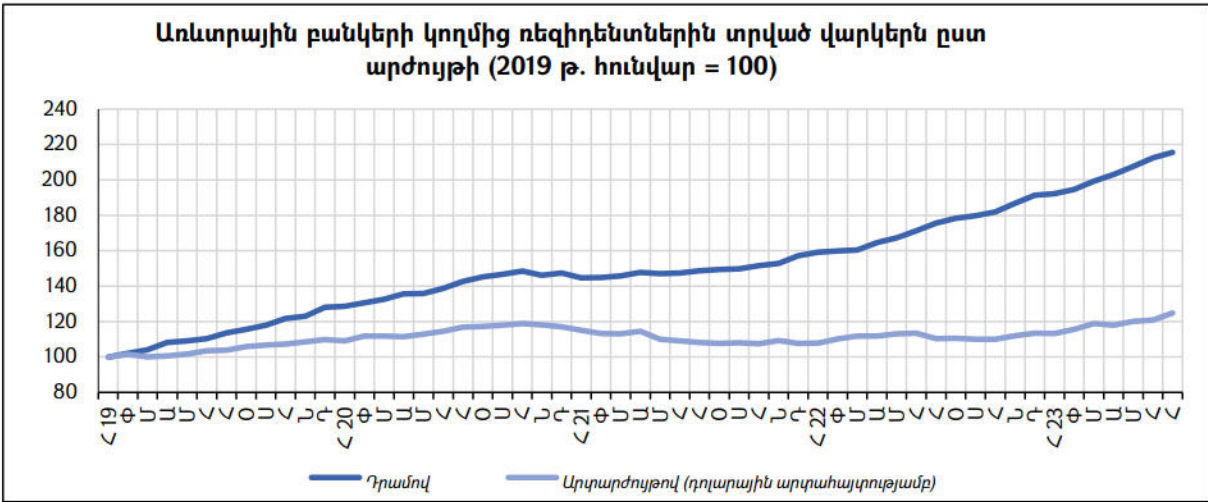
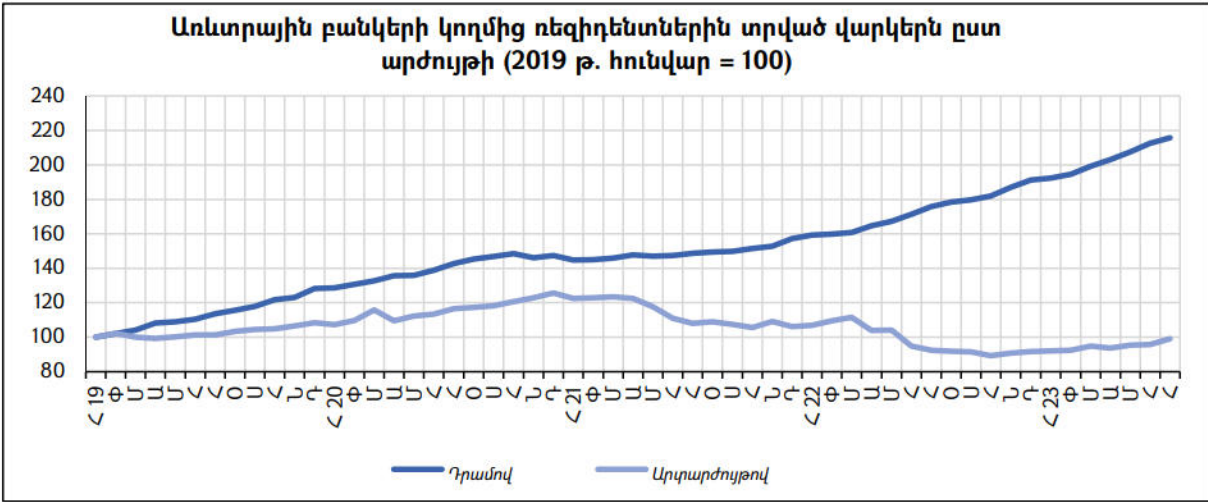
մին ՀՀ դրամ

Վարկեր	2022	2023						
	Դ	Հ	Փ	Մ	Ա	Մ	Հ	Հ
Ռեզիդենտներին	4004921	4025501	4061780	4163646	4195999	4281934	4356118	4447451
Դրամով	2579551	2594433	2624338	2689026	2740538	2799740	2867445	2908933
Արտարժույթով	1425370	1431067	1437441	1474621	1455461	1482195	1488673	1538519
Այդ թվում՝								
Ձեռնարկություններին	1794729	1800650	1802346	1848484	1831791	1860576	1912419	1955732
Դրամով	684641	686858	693892	710420	720117	732479	770050	775202
Մասնավոր	680453	683218	690417	707169	715669	728031	764690	770135
Պետական	4188	3640	3475	3251	4448	4448	5360	5067
Արտարժույթով	1110088	1113792	1108454	1138063	1111674	1128097	1142369	1180530
Մասնավոր	1110079	1113783	1108420	1138029	1111640	1127870	1142144	1180306
Պետական	9	9	34	34	34	227	225	224
Տնային տնտեսություններին ²	2017178	2031868	2050093	2099255	2128441	2164793	2198290	2222236
Դրամով	1743675	1757485	1780849	1827451	1854096	1886815	1920574	1944548
Արտարժույթով	273503	274383	269244	271803	274345	277978	277716	277688
Շահույթ չհետապնդող կազմակերպություններին	15859	13486	11678	10483	9833	9721	9748	10340
Դրամով	11425	9034	7221	6000	5393	5333	5319	6060
Արտարժույթով	4434	4452	4457	4483	4440	4388	4430	4280
Այլ ֆինանսական կազմակերպություններին	177155	179496	197664	205425	225934	246844	235660	259144
Դրամով	139811	141056	142377	145154	160932	175112	171502	183122
Արտարժույթով	37344	38440	55287	60270	65002	71732	64158	76022
Ոչ ռեզիդենտներին ³	204516	226263	213303	224951	213411	207861	224989	243123
Դրամով	102828	104411	104898	92645	92710	91664	92581	99195
Արտարժույթով	101688	121852	108405	132306	120700	116197	132409	143928
Ընդամենը վարկեր (առանց կուտակված տոկոսների)	4209437	4251764	4275083	4388598	4409409	4489795	4581108	4690574
Ընդամենը կուտակված տոկոսներ	77841	80931	79851	84158	82999	85686	85996	86737
Ընդամենը վարկեր (կուտակված տոկոսներով)	4287279	4332695	4354934	4472756	4492409	4575481	4667103	4777312

¹ Առանց կուտակված տոկոսների: Վարկերի մեջ ներառված են նաև ֆակտորինգը, ֆինանսական լիզինգը և ռեպո համաձայնագրերը:

² Ներառյալ՝ բանկի աշխատակիցներին և բանկի հետ կապված անձանց տրամադրված վարկերը:

³ Ընդգրկված են ոչ ռեզիդենտ ֆինանսական կազմակերպություններին, ձեռնարկություններին, փնային տնտեսություններին և շահույթ չհետապնդող կազմակերպություններին տրամադրված վարկերը:



**ԱՌԵՎՏՐԱՅԻՆ ԲԱՆԿԵՐԻ ՎԱՐԿԱՅԻՆ ՆԵՐԴՐՈՒՄՆԵՐՆ ԸՍՏ
ԺԱՄԿԵՏԱՅՆՈՒԹՅԱՆ**^{1,2}

Ցուցանիշներ	2022	2023						
	Դ	Հ	Փ	Մ	Ա	Մ	Հ	Հ ³
<i>մնացորդը (մլն ՀՀ դրամ)</i>								
Ընդամենը՝ վարկային ներդրումներ	4144363	4169985	4206343	4308308	4360133	4424771	4502424	4566964
այդ թվում՝ կարճաժամկետ	423759	409961	412710	431926	452437	444175	420790	452301
երկարաժամկետ	3720603	3760024	3793633	3876382	3907696	3980596	4081634	4114663
<i>կշիռն ընդհանուր վարկային ներդրումներում (%)</i>								
Ընդամենը՝ վարկային ներդրումներ	100.0	100.0	100.0	100.0	100.0	100.0	100.0	100.0
այդ թվում՝ կարճաժամկետ	10.2	9.8	9.8	10.0	10.4	10.0	9.3	9.9
երկարաժամկետ	89.8	90.2	90.2	90.0	89.6	90.0	90.7	90.1

¹ Ներառված չեն միջբանկային պահանջները: Կարճաժամկետ են համարվում մինչև 1 փարի մարման ժամկետով, իսկ երկարաժամկետ՝ 1 փարուց ավելի մարման ժամկետով վարկային ներդրումները:

² Տվյալների աղբյուրը փոխվել է՝ սկսած 2023 թ. հուլիսից՝ համաձայն ՀՀ ԿԲ խորհրդի 04/04/2023 թ. թիվ 36-Ն որոշման:

³ Տվյալները նախնական են:

**ԱՌԵՎՏՐԱՅԻՆ ԲԱՆԿԵՐԻ ԱՅՆ ՎԱՐԿԱՅԻՆ ԳՈՐԾԱՌՆՈՒԹՅՈՒՆՆԵՐԻ
ԳՈՐԾԻ ՔԱԿԱԶՄԸ**

Ժամկետ	Ակրեդիտիվներ ¹		Բանկային երաշխիքներ ²		Ֆակտորինգ		Ֆինանսական վարձակալություն	
	մլն ՀՀ դրամ	կշիռը ³ (%)	մլն ՀՀ դրամ	կշիռը ³ (%)	մլն ՀՀ դրամ	կշիռը ³ (%)	մլն ՀՀ դրամ	կշիռը ³ (%)
2022								
Դեկտեմբեր	13784	0.2	226154	2.7	37127	0.4	35611	0.4
2023								
Հունվար	13568	0.2	222124	2.7	37917	0.5	36371	0.4
Փետրվար	12975	0.2	224039	2.7	37604	0.5	36662	0.4
Մարտ	14118	0.2	248573	3.0	37900	0.5	36113	0.4
Ապրիլ	14118	0.2	260374	3.1	37969	0.4	38448	0.5
Մայիս	12949	0.2	253611	3.1	37631	0.5	41283	0.5
Հունիս	13337	0.2	260231	3.1	38073	0.5	44906	0.5
Հուլիս	12638	0.2	274037	3.3	37993	0.5	48567	0.6

¹ Ներառված են ինչպես ակրեդիտիվների գծով հաճախորդների նկատմամբ պահանջները, այնպես էլ ակրեդիտիվների գծով հաճախորդների ստեղծված հաշիվները:

² Ներառված են երաշխավորությունների գծով հեփհաշվեկշռային պայմանական պարտավորությունները:

³ Ներկայացված է կշիռը բանկերի ընդհանուր ակտիվներում:

**ԱՌԵՎՏՐԱՅԻՆ ԲԱՆԿԵՐԻ ԿՈՂՄԻՑ ՌԵԶԻԴԵՆՏՆԵՐԻՆ ՏՐԱՄԱԴՐՎԱԾ
ՎԱՐԿԵՐԻ ԾՅՈՒՂԱՅԻՆ ԿԱՌՈՒՑՎԱԾՔԸ ^{1, 2}**

մլն ՀՀ դրամ

Ճյուղեր	Հունիս 2023			Հուլիս 2023 ³		
	ՀՀ դրամ	արտար- ժույթ	ընդունելի	ՀՀ դրամ	արտար- ժույթ	ընդունելի
Ռեզիդենտներին տրված վարկեր, ավանդներ, ֆակտորինգ, լիզինգ, ռեպո համաձայնագրեր ըստ ճյուղերի, այդ թվում՝	2903542	1553352	4456893	2970192	1594125	4564317
Գյուղատնտեսություն, անտառային տնտեսություն և ձկնորսություն, այդ թվում՝	206152	53070	259222	200026	55338	255364
բուսաբուծություն	123675	35252	158927	120826	37312	158138
անասնապահություն	63944	6786	70730	60424	6679	67103
անտառային տնտեսություն և փայտամթերումներ	602	8	609	525	7	533
ձկնորսություն և ձկնաբուծություն	8932	2489	11421	9119	3641	12760
Հանքագործական արդյունաբերություն և բացահանքերի շահագործում, այդ թվում՝	17886	45647	63533	18118	44571	62689
մետաղական հանքաքարի արդյունահանում	1531	35203	36734	1542	35125	36667
շինանյութի արդյունահանում	14747	1440	16187	14746	1425	16171
Մշակող արդյունաբերություն, այդ թվում՝	141414	134248	275662	140608	139270	279878
սննդի արդյունաբերություն, այդ թվում՝	51373	30748	82121	52237	32137	84374
մսի մշակում և պահածոյացում	2727	2982	5710	2725	2930	5655
մրգերի և բանջարեղենի մշակում և պահածոյացում	23284	5572	28856	23245	6203	29449
կաթնամթերքի արտադրություն	7818	5967	13785	7782	6019	13800
հացի և ալյուրե հրուշակեղենի արտադրություն	10321	7652	17973	10229	7954	18182
խմիչքների արդյունաբերություն	37269	40002	77270	36827	40417	77244
ծխախոտի արդյունաբերություն	841	6441	7282	800	8572	9373
մանածագործական արտադրատեսակների և հագուստի արտադրություն	4924	6123	11047	4890	6169	11059
կաշվե արտադրատեսակների արտադրություն	655	279	934	652	283	935
փայտանյութի, թղթի, փայտե և թղթե արտադրատեսակների արտադրություն (բացի կահույքից)	3001	1456	4457	3056	1462	4518
պոլիգրաֆիական գործունեություն	2537	1378	3915	2276	1347	3623
քիմիական նյութերի արտադրություն	770	106	876	760	104	864
ղեղագործական արտադրատեսակների արտադրություն	303	796	1099	197	794	991
ռետինե և պլաստմասսայե արտադրատեսակների արտադրություն	3634	6307	9942	3483	6470	9954
ոչ մետաղական արտադրատեսակների արտադրություն	8756	6712	15468	8660	6765	15425
հիմնային մետաղների արտադրություն	3522	1665	5186	3445	1628	5072
մետաղե պատրաստի արտադրատեսակների արտադրություն (բացի մեքենաներից և սարքավորումներից)	6260	7358	13619	6687	7734	14420
համակարգիչների, էլեկտրոնային, օպտիկական և էլեկտրական սարքավորումների արտադրություն	1766	1143	2909	1792	1073	2866
կահույքի արտադրություն	4140	3327	7468	4308	3018	7326
մեքենաների և սարքավորումների նորոգում և տեղակայում	1005	699	1704	1036	699	1735
Էլեկտրակառուցյալ, գազի, գոլորշու և լավորակ օդի մատակարարում, այդ թվում՝	33304	102166	135470	33723	106148	139870
էլեկտրաէներգիայի արտադրություն. փոխանցում և բաշխում	30146	92874	123020	30488	96318	126806
Ջրամատակարարում, կոյուղի, թափոնների կառավարում և վերամշակում	197	1	198	204	0	205
Շինարարություն, այդ թվում՝	169108	231248	400356	173845	249197	423042
բնակելի և ոչ բնակելի շենքերի շինարարություն	121396	188192	309589	125464	205256	330720
ճանապարհների և երկաթուղիների շինարարություն	22742	10484	33227	22833	10768	33601
Առևտուր, այդ թվում՝	210907	290202	501109	210259	300647	510907
ավտոմեքենաների, մոտոցիկլետների և դրանց պահեստամասերի առևտուր և նորոգում	9279	6431	15710	10160	6842	17003
մեծածախ առևտուր	87391	174763	262154	86807	182234	269041
մանրածախ առևտուր	114237	109008	223245	113292	111560	224851
Փոխադրումներ և պահեստային տնտեսություն, այդ թվում՝	26968	44484	71452	28242	48543	76785
տաքսու ծառայություններ	1249	1197	2446	1212	1183	2395
ավտոճանապարհային բեռնափոխադրումներ և փոխադրման ծառայություններ	23122	16234	39357	23023	16356	39379
օդային տրանսպորտի գործունեություն	616	22565	23181	632	22726	23358
պահեստավորում և պահպանում	514	587	1101	504	563	1067
Կացության և հանրային սննդի կազմակերպում, այդ թվում՝	53940	102119	156059	55627	103043	158670
հյուրանոցների և համանման բնակատեղերի տրամադրման ծառայություններ	26453	76192	102645	28154	77950	106104
հանրային սննդի կազմակերպում	24262	24151	48413	24276	23343	47619

Ճյուղեր	Հունիս 2023			Հուլիս 2023 ³		
	ՀՀ դրամ	արտարժույթ	ընդամենը	ՀՀ դրամ	արտարժույթ	ընդամենը
Տեղեկատվություն և կապ, այդ թվում՝	7496	26193	33689	7481	26387	33868
հրատարակչական գործ	656	543	1199	688	548	1235
հեռուստառադիոընկերությունների կազմում և հեռարձակում	634	305	939	666	302	968
հեռահաղորդակցություն	810	16186	16996	790	16234	17024
համակարգչային ծրագրավորում և հարակից գործունեություն	3677	6816	10492	3662	6892	10555
Ֆինանսական և ապահովագրական գործունեություն, այդ թվում՝	208169	142890	351059	229616	133362	362978
առևտրային բանկեր	35999	76645	112644	53368	55323	108691
վարկային կազմակերպություններ	58768	37932	96700	64000	36998	100998
ապահովագրական ընկերություններ	7565	8	7573	6909	525	7433
ներդրումային ընկերություններ	56579	11306	67885	62369	11736	74105
այլ ֆինանսական կազմակերպություններ	49258	16629	65887	42971	28780	71751
Անշարժ գույքի հետ կապված գործունեություն, այդ թվում՝	10312	39035	49347	10896	42821	53717
սեփականություն հանդիսացող անշարժ գույքի առք և վաճառք	3708	8003	11711	4106	8828	12934
Մասնագիտական գիտական և տեխնիկական գործունեություն, այդ թվում՝	13224	14419	27643	13068	14497	27566
իրավաբանական և հաշվապահական գործունեություն	8690	3647	12337	8629	3691	12319
ճարտարապետական և ճարտարագիտական գործունեություն	419	3773	4193	391	3877	4268
գիտական հետազոտություններ և մշակումներ	1738	2157	3895	1750	2124	3874
գովազդային գործունեություն	382	3413	3795	341	3390	3731
Կրթություն, այդ թվում՝	2985	2696	5682	3384	2793	6176
բարձրագույն կրթություն	1313	2222	3535	1273	2187	3460
Առողջապահություն	13390	9465	22855	13486	11919	25406
Մշակույթ, զվարճություն, հանգիստ	5682	16815	22497	5528	17810	23338
Տեստեսության այլ ճյուղեր, այդ թվում՝	82532	76907	159440	85873	77963	163836
ուսկերչական արտադրատեսակների և զարդերի արտադրություն	741	2357	3098	759	2346	3106
զբոսաշրջություն	946	4441	5387	1072	4376	5448
Հիպոտեկային վարկեր, այդ թվում՝	827046	131937	958983	831489	126104	957593
անշարժ գույքի ձեռքբերման հիպոտեկային վարկեր	760274	109488	869761	725593	101496	827089
անշարժ գույքի վերանորոգման հիպոտեկային վարկեր	23052	15020	38072	58356	16535	74891
անշարժ գույքի կառուցապատման հիպոտեկային վարկեր	43648	7355	51003	44956	7572	52529
Սպառողական վարկեր, այդ թվում՝	872831	89809	962640	910153	97568	1007721
քարտային վարկեր	83905	82950	166854	57807	65662	123469
ավտովարկեր	10874	67	10941	10625	0	10625
կենցաղային և համակարգչային տեխնիկայի ձեռքբերման վարկեր	106651	1	106651	92706	1230	93936
ուսու գրավով վարկեր	166756	17	166773	196360	2358	198719
այլ սպառողական վարկեր	504646	6775	511421	552655	28318	580972

¹ Աղյուսակին առնչվող պահանջարկի շարքերը տեղադրված են ՀՀ ԿԲ «Տնային էջի» «Վիճակագրություն» բաժնի «Դրամավարկային և ֆինանսական վիճակագրություն» ենթաբաժնում:

² Տվյալների աղբյուրը փոխվել է՝ սկսած 2023 թ. հուլիսից՝ համաձայն ՀՀ ԿԲ խորհրդի 04/04/2023 թ. թիվ 36-Ն որոշման:

³ Տվյալները նախնական են:

ԱՌԵՎՏՐԱՅԻՆ ԲԱՆԿԵՐԻ ՉԱՇԽԱՏՈՂ ԱԿՏԻՎՆԵՐԻ ՏԵՍԱԿԱՐԱՐ ԿՇԻՈՆ ԸՍՏ ՈԼՈՐՏՆԵՐԻ ^{1, 2}

%

	31.12.2022	31.01.2023	28.02.2023	31.03.2023	30.04.2023	31.05.2023	30.06.2023	31.07.2023
Չաշխատող ակտիվներ	2.63	2.58	2.46	2.48	2.31	2.09	2.33	2.48
1. Ռեզիդենտների չաշխատող ակտիվներ	1.43	1.38	1.28	1.41	1.22	1.06	1.33	1.48
Գյուղատնտեսություն, անտառային տնտեսություն և ձկնորսություն	0.03	0.03	0.03	0.02	0.03	0.04	0.06	0.09
Մշակող արդյունաբերություն	0.19	0.18	0.16	0.16	0.15	0.19	0.20	0.21
Էլեկտրականության, գազի, գոլորշու և լավորակ օդի մատակարարում	0.03	0.03	0.03	0.05	0.05	0.05	0.03	0.03
Շինարարություն	0.06	0.06	0.06	0.05	0.03	0.01	0.31	0.31
Առևտուր	0.08	0.09	0.08	0.12	0.11	0.15	0.13	0.15
Կեցության և հանրային սննդի կազմակերպում	0.06	0.06	0.04	0.07	0.07	0.07	0.07	0.07
Տեղեկատվություն և կապ	0.00	0.00	0.00	0.03	0.00	0.00	0.00	0.00
Ֆինանսական և ապահովագրական գործունեություն	0.00	0.00	0.00	-	-	-	-	-
Տնտեսության այլ ճյուղեր	0.42	0.36	0.35	0.37	0.26	0.04	0.05	0.43
Հիպոտեկային վարկեր	0.07	0.08	0.08	0.10	0.09	0.09	0.09	0.09
Սպառողական վարկեր	0.48	0.49	0.45	0.44	0.43	0.41	0.39	0.09
2. Ոչ ռեզիդենտների չաշխատող ակտիվներ (ընդամենը)	1.20	1.20	1.18	1.08	1.08	1.03	1.00	1.00

¹ Չաշխատող ակտիվներում ներառված են նաև դերիվորական պարփոքերը:

² Չաշխատող ակտիվներում ընդգրկված են «ոչ սրանդար» և «կասկածելի» դասերով դասակարգված ակտիվները՝ համաձայն «ՀՀ տարածքում գործող բանկերի և վարկային կազմակերպությունների ֆինանսական ակտիվների դասակարգման և հնարավոր կորուստների պահուստների ձևավորման» կարգի:

ՀՀ ԱՌԵՎՏՐԱՅԻՆ ԲԱՆԿԵՐԻ ԸՆԴՀԱՆՈՒՐ ՄԻՋԲԱՆԿԱՅԻՆ ՎԱՐԿԵՐԸ

մլն ՀՀ դրամ

Ժամկետ	Միջբանկային վարկեր ^{1, 2}		
	ՀՀ դրամով	արտարժույթով	ընդամենը
2022			
Դեկտեմբեր	131978	29064	161042
2023			
Հունվար	51242	29368	80610
Փետրվար	59363	31526	90888
Մարտ	72050	26275	98325
Ապրիլ	22239	42785	65024
Մայիս	47790	44489	92278
Հունիս	35999	68936	104935
Հուլիս	53368	56546	109913

¹ Ներառյալ՝ միջբանկային ռեպո համաձայնագրերը:

² Առանց կուրակված տրոկոսների:

ՎԱՐԿԱՅԻՆ ԿԱԶՄԱԿԵՐՊՈՒԹՅՈՒՆՆԵՐԻ ՎԱՐԿԵՐՆ ԸՍՏ ՏՆՏԵՍՈՒԹՅԱՆ
ՀԱՏՎԱԾՆԵՐԻ ¹

մլն ՀՀ դրամ

Վարկեր	2022	2023						
	Դ	Հ	Փ	Մ	Ա	Մ	Հ	Հ
Ռեզիդենտներին	254450	255386	256262	262527	267074	272292	278500	281694
Դրամով	185856	186291	189028	192768	195739	200068	205909	207974
Արտարժույթով	68594	69095	67234	69759	71335	72224	72591	73720
այդ թվում՝								
Ձեռնարկություններին	100860	101952	101437	105642	108609	111330	115424	118596
Դրամով	53065	53757	54753	56141	57796	59930	63469	64952
Մասնավոր	53023	53716	54718	56092	57749	59884	63424	64909
Պետական	42	41	36	49	47	46	45	43
Արտարժույթով	47795	48195	46684	49502	50813	51401	51956	53644
Մասնավոր	47795	48195	46684	49502	50813	51401	51956	53644
Պետական	0	0	0	0	0	0	0	0
Տնային տնտեսություններին ²	153333	153181	154575	156639	158222	160650	162407	162433
Դրամով	132534	132281	134025	136382	137700	139826	142116	142696
Արտարժույթով	20799	20900	20549	20257	20522	20823	20291	19737
Շահույթ չհետապնդող կազմակերպություններին	257	253	249	245	243	312	668	665
Դրամով	257	253	249	245	243	312	324	326
Արտարժույթով	0	0	0	0	0	0	344	338
Այլ ֆինանսական կազմակերպություններին	0	0	0	0	0	0	0	0
Դրամով	0	0	0	0	0	0	0	0
Արտարժույթով	0	0	0	0	0	0	0	0
Ոչ ռեզիդենտներին ³	11435	11406	11841	11547	10883	10945	9978	9181
Դրամով	25	23	26	25	50	75	75	90
Արտարժույթով	11410	11383	11815	11522	10833	10869	9903	9092
ԸՆԴԱՄԵՆԸ՝ ՎԱՐԿԵՐ	265885	266792	268102	274074	277957	283237	288478	290875

¹ Առանց կուրակված փոկոսների: Վարկերի մեջ ներառված են նաև ֆակտորինգը, ֆինանսական լիզինգը և ռեպո համաձայնագրերը:

² Ներառյալ՝ վարկային կազմակերպության աշխատակիցներին և վարկային կազմակերպության հետ կապված անձանց տրամադրված վարկերը:

³ Ընդգրկված են ոչ ռեզիդենտ ֆինանսական կազմակերպություններին, ձեռնարկություններին, տնային տնտեսություններին և շահույթ չհետապնդող կազմակերպություններին տրամադրված վարկերը:

ՎԱՐԿԱՅԻՆ ԿԱԶՄԱԿԵՐՊՈՒԹՅՈՒՆՆԵՐԻ ՎԱՐԿԱՅԻՆ ՆԵՐԴՐՈՒՄՆԵՐՆ ԸՍՏ ԺԱՄԿԵՏԱՅՆՈՒԹՅԱՆ

մլն ՀՀ դրամ

Ցուցանիշներ ¹	2022	2023						
	Դ	Հ	Փ	Մ	Ա	Մ	Հ	Հ
<i>մնացորդը (մլն ՀՀ դրամ)</i>								
Ընդամենը՝ վարկային ներդրումներ	265378	266275	267610	273551	274477	282545	287952	294459
այդ թվում՝ կարճաժամկետ	29430	28356	29363	29804	28558	29107	43288	47645
երկարաժամկետ	235947	237920	238248	243748	245919	253437	244664	246813
<i>կշիռն ընդհանուր վարկային ներդրումներում (%)</i>								
Ընդամենը՝ վարկային ներդրումներ	100.0	100.0	100.0	100.0	100.0	100.0	100.0	100.0
այդ թվում՝ կարճաժամկետ	11.1	10.6	11.0	10.9	10.4	10.3	15.0	16.2
երկարաժամկետ	88.9	89.4	89.0	89.1	89.6	89.7	85.0	83.8

¹ Ներառված չեն պահանջները վարկային կազմակերպությունների և բանկերի նկատմամբ: Կարճաժամկետ են համարվում մինչև 1 տարի մարման ժամկետով, իսկ երկարաժամկետ՝ 1 տարուց ավելի մարման ժամկետով վարկային ներդրումները:

ՎԱՐԿԱՅԻՆ ԿԱԶՄԱԿԵՐՊՈՒԹՅՈՒՆՆԵՐԻ ԱՅՆ ՎԱՐԿԱՅԻՆ ԳՈՐԾԱՌՆՈՒԹՅՈՒՆՆԵՐԻ ԳՈՐԾԻՔԱԿԱԶՄԸ

Ժամկետ	Երաշխավորություններ ¹		Ֆակտորինգ		Ֆինանսական վարձակալություն	
	մլն ՀՀ դրամ	կշիռը ² (%)	մլն ՀՀ դրամ	կշիռը ² (%)	մլն ՀՀ դրամ	կշիռը ² (%)
2022						
Դեկտեմբեր	29729	4.6	8517	1.3	63035	9.7
2023						
Հունվար	33920	5.1	8453	1.3	64844	9.8
Փետրվար	33497	5.1	8943	1.4	66267	10.0
Մարտ	33735	5.0	8638	1.3	69295	10.2
Ապրիլ	33667	4.9	7924	1.2	72733	10.6
Մայիս	33740	4.9	8038	1.2	76966	11.2
Հունիս	33886	4.9	7033	1.0	83172	12.1
Հուլիս	33405	4.8	6177	0.9	87086	12.5

¹ Ներառված են երաշխավորությունների գծով հեփհաշվեկշռային պայմանական պարտավորությունները:

² Ներկայացված է կշիռը վարկային կազմակերպությունների ընդհանուր ակտիվներում:

**ՎԱՐԿԱՅԻՆ ԿԱԶՄԱԿԵՐՊՈՒԹՅՈՒՆՆԵՐԻ ԿՈՂՄԻՑ ՌԵԶԻԴԵՆՏՆԵՐԻՆ
ՏՐԱՄԱԴՐՎԱԾ ՎԱՐԿԵՐԻ ԾՅՈՒՂԱՅԻՆ ԿԱՌՈՒՑՎԱԾՔԸ ¹**

մին ՀՀ դրամ

Ծյուղեր	Հունիս 2023			Հուլիս 2023		
	ՀՀ դրամ	արտար- ժույթ	ընդունվող	ՀՀ դրամ	արտար- ժույթ	ընդունվող
Ռեզիդենտներին տրված վարկեր, ավանդներ, ֆակտորինգ, լիզինգ, ռեպո համաձայնագրերը ըստ ճյուղերի, այդ թվում՝	423247	83900	507147	431522	84840	516362
Գյուղատնտեսություն, անտառային տնտեսություն և ձկնորսություն, այդ թվում՝	67281	6629	73910	66411	6410	72820
բուսաբուծություն	32707	3846	36553	32336	3758	36094
անասնապահություն	23411	1729	25140	22875	1657	24532
անտառային տնտեսություն և փայտամթերումներ	53	6	59	55	6	61
ձկնորսություն և ձկնաբուծություն	1687	46	1734	1718	41	1759
Հանքագործական արդյունաբերություն և բացահանքերի շահագործում, այդ թվում՝	793	514	1307	779	497	1276
մետաղական հանքաքարի արդյունահանում	20	19	39	20	19	39
շինանյութի արդյունահանում	763	495	1258	749	478	1227
Մշակող արդյունաբերություն, այդ թվում՝	21397	6119	27515	22289	7362	29651
սննդի արդյունաբերություն, այդ թվում՝	7145	2106	9251	2158	412	2570
մսի մշակում և պահածոյացում	507	502	1009	493	511	1004
մրգերի և բանջարեղենի մշակում և պահածոյացում	1196	191	1387	1291	213	1504
կաթնամթերքի արտադրություն	886	196	1083	876	195	1071
հացի և ալյուրե հրուշակեղենի արտադրություն	4078	1137	5215	4406	2302	6708
խմիչքների արդյունաբերություն	7097	1416	8513	6996	1432	8428
ծխախոտի արդյունաբերություն	4	151	155	4	149	154
մանածագործական արտադրատեսակների և հագուստի արտադրություն	547	254	801	531	252	783
կաշվե արտադրատեսակների արտադրություն	75	87	162	72	86	158
փայտանյութի, թղթի, փայտե և թղթե արտադրատեսակների արտադրություն (բացի կահույքից)	167	11	177	169	12	180
պոլիգրաֆիական գործունեություն	449	128	577	437	144	581
քիմիական նյութերի արտադրություն	35	6	41	34	1	35
դեղագործական արտադրատեսակների արտադրություն	334	146	480	329	144	473
ռետինե և պլաստմասսայե արտադրատեսակների արտադրություն	400	105	505	428	104	532
ոչ մետաղական արտադրատեսակների արտադրություն	3257	671	3927	3385	692	4077
հիմնային մետաղների արտադրություն	323	322	645	322	316	638
մետաղե պատրաստի արտադրատեսակների արտադրություն (բացի մեքենաներից և սարքավորումներից)	433	381	813	764	366	1130
համակարգիչների, էլեկտրոնային, օպտիկական և էլեկտրական սարքավորումների արտադրություն	200	10	210	195	10	205
կահույքի արտադրություն	384	193	578	497	226	724
մեքենաների և սարքավորումների նորոգում և տեղակայում	211	80	291	203	79	281
Էլեկտրակառուցության, գազի, գոլորշու և լավորակ օդի մատակարարում, այդ թվում՝	206	144	350	205	141	346
էլեկտրաէներգիայի արտադրություն. փոխանցում և բաշխում	115	144	259	116	141	257
Ջրամատակարարում, կոյուղի, թափոնների կառավարում և վերամշակում	53	0	53	49	0	49
Շինարարություն, այդ թվում՝	20026	7506	27532	20711	7902	28614
բնակելի և ոչ բնակելի շենքերի շինարարություն	7664	3312	10976	8093	3456	11549
ճանապարհների և երկաթուղիների շինարարություն	11939	3770	15709	11893	4034	15927
Առևտուր, այդ թվում՝	17303	5694	22997	17288	5837	23125
Ավտոմեքենաների, մոտոցիկլետների և դրանց պահեստամասերի առևտուր և նորոգում	1074	393	1466	1065	435	1500
մեծածախ առևտուր	3892	1362	5253	4042	1476	5518
մանրածախ առևտուր	11898	3830	15728	11728	3818	15547
Փոխադրումներ և պահեստային տնտեսություն, այդ թվում՝	2704	3668	6372	2663	3773	6435
տաքսու ծառայություններ	95	41	136	97	41	138
ավտոճանապարհային բեռնափոխադրումներ և փոխադրման ծառայություններ	2425	3418	5843	2387	3527	5914
օդային տրանսպորտի գործունեություն	71	17	87	67	16	83
պահեստավորում և պահպանում	38	91	129	37	89	126
Կացության և հանրային սննդի կազմակերպում, այդ թվում՝	2716	1206	3922	2770	1202	3972
հյուրանոցների և համանման բնակատեղերի տրամադրման ծառայություններ	825	642	1467	823	629	1452
հանրային սննդի կազմակերպում	1627	565	2192	1686	573	2260

Ճյուղեր	Հունիս 2023			Հուլիս 2023		
	ՀՀ դրամ	արտարժույթ	ընդամենը	ՀՀ դրամ	արտարժույթ	ընդամենը
Տեղեկատվություն և կապ, այդ թվում՝	264	251	515	259	245	504
իրատարակչական գործ	29	7	36	28	5	34
հեռուստառադիոհաղորդումների կազմում և հեռարձակում	52	2	54	56	2	58
հեռահաղորդակցություն	30	10	41	30	10	40
համակարգչային ծրագրավորում և հարակից գործունեություն	107	228	335	100	224	324
Ֆինանսական և ապահովագրական գործունեություն	217717	11635	229352	223949	11404	235353
այդ թվում՝ վարկեր, ավանդներ	116992	4110	121103	151833	10880	162713
այդ թվում՝ թղթակցային հաշիվներ	0	0	0	0	0	0
առևտրային բանկեր	203158	11087	214245	205273	10901	216174
այդ թվում՝ վարկեր, ավանդներ	203158	11087	214245	205273	10901	216174
այդ թվում՝ թղթակցային հաշիվներ	0	0	0	0	0	0
վարկային կազմակերպություններ	14542	458	15000	14488	452	14940
ապահովագրական ընկերություններ	0	0	0	0	0	0
ներդրումային ընկերություններ	0	66	66	0	27	27
այլ ֆինանսական կազմակերպություններ	16	24	41	16	24	39
Անշարժ գույքի հետ կապված գործունեություն, այդ թվում՝	258	126	383	256	123	379
սեփականություն հանդիսացող անշարժ գույքի առք և վաճառք	228	105	333	227	104	330
Մասնագիտական գիտական և տեխնիկական գործունեություն, այդ թվում՝	247	303	550	251	300	550
իրավաբանական և հաշվապահական գործունեություն	85	123	208	88	121	209
ճարտարապետական և ճարտարագիտական գործունեություն	81	4	85	76	4	80
գիտական հետազոտություններ և մշակումներ	21	0	21	20	0	21
գովազդային գործունեություն	29	1	30	33	1	34
Կրթություն, այդ թվում՝	179	5	184	170	5	175
բարձրագույն կրթություն	113	0	113	110	0	110
Առողջապահություն	2359	1348	3707	2337	1350	3687
Մշակույթ, զվարճություն, հանգիստ	288	236	524	326	231	556
Տնտեսության այլ ճյուղեր, այդ թվում՝	4050	28061	32111	4062	28111	32173
ուկերչական արտադրատեսակների և զարդերի արտադրություն	40	129	169	38	141	179
զբոսաշրջություն	269	61	330	269	57	326
Հիպոտեկային վարկեր, այդ թվում՝	17672	10291	27963	17984	9786	27770
անշարժ գույքի ձեռքբերման հիպոտեկային վարկեր	14618	5158	19775	14824	4818	19642
անշարժ գույքի վերանորոգման հիպոտեկային վարկեր	3054	5102	8156	3160	4936	8096
Սպառողական վարկեր, այդ թվում՝	47735	164	47899	48763	163	48926
քարտային վարկեր	0	0	0	0	0	0
ավտովարկեր	7494	0	7494	7501	0	7501
կենցաղային և համակարգչային տեխնիկայի ձեռքբերման վարկեր	335	0	335	330	0	330
ուկու գրավով վարկեր	4752	0	4753	4658	0	4659
այլ սպառողական վարկեր	35154	163	35318	36274	162	36436

¹ Աղյուսակին առնչվող պատմական շարքերը տեղադրված են ՀՀ ԿԲ «Տնային էջի» «Վիճակագրություն» բաժնի «Դրամավարկային և ֆինանսական վիճակագրություն» ենթաբաժնում:

ԱՌԵՎՏՐԱՅԻՆ ԲԱՆԿԵՐԻ ԱՎԱՆԴՆԵՐ

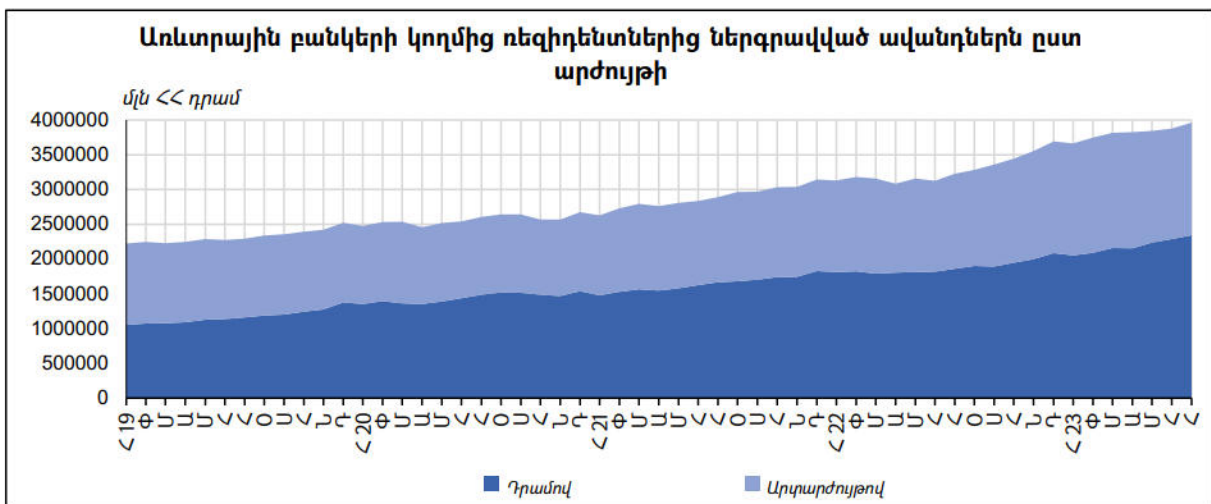
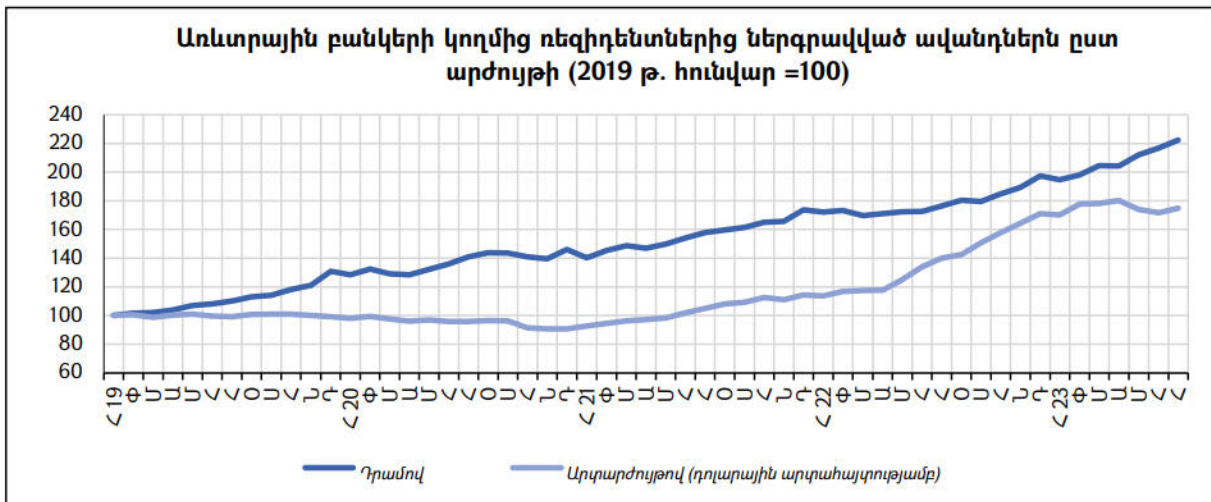
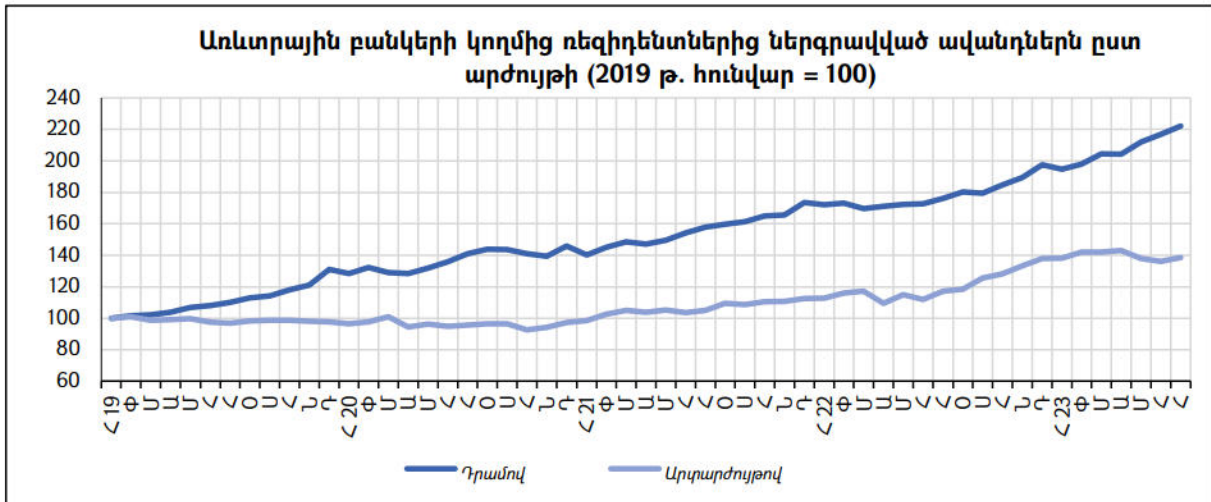
ԱՌԵՎՏՐԱՅԻՆ ԲԱՆԿԵՐԻ ԱՎԱՆԴՆԵՐՆ ԸՍՏ ՏՆՏԵՍՈՒԹՅԱՆ ՀԱՏՎԱԾՆԵՐԻ ¹

մլն ՀՀ դրամ

Ավանդներ	2022	2023						
	↑	↓	Φ	Մ	Ա	Մ	↓	↓
Ոչ ռեզիդենտներից ²	1428484	1414796	1311990	1276668	1312969	1301004	1307361	1273355
Արտարժույթով	1213215	1209887	1103543	1069445	1098320	1084544	1090252	1044657
Դրամով	215270	204910	208448	207223	214649	216460	217109	228698
Ռեզիդենտներից	3694095	3665106	3745551	3815163	3821478	3846285	3876189	3962394
Դրամով	2082471	2052983	2088310	2156886	2153331	2236541	2287382	2344087
Ցպահանջ (ներառյալ՝ հաշիվները)	982238	932491	946951	1004907	987476	1014431	1049526	1067688
Ձեռնարկություններից	516389	500320	506925	532544	489171	519348	541029	556832
Մասնավոր	506226	492425	497987	524015	481355	508970	527743	543255
Պետական	10162	7895	8937	8529	7816	10377	13287	13578
Տնային տնտեսություններից	372527	333033	345003	363608	384013	392469	413958	426148
Շահույթ չհետապնդող կազմակերպ.	38899	41340	42972	41110	46611	47916	45670	45948
Այլ ֆինանսական կազմակերպ.	54422	57798	52051	67645	67681	54698	48868	38759
Ժամկետային	1100233	1120491	1141359	1151978	1165854	1222109	1237857	1276399
Ձեռնարկություններից	161712	164225	170267	177433	172824	182479	179152	192701
Մասնավոր	114997	116199	119988	125682	114119	123149	130266	148296
Պետական	46715	48026	50279	51751	58705	59330	48886	44405
Տնային տնտեսություններից	665693	676077	690773	698762	712642	740782	755615	772568
Շահույթ չհետապնդող կազմակերպ.	71015	73989	76587	78225	80474	82725	85008	80415
Այլ ֆինանսական կազմակերպ.	200819	204219	202262	197158	198250	211505	217181	229362
Ռեպո համաձայնագրերի գծով պարտավ. ռեզիդենտների հանդեպ (բացառությամբ միջբանկային գործառնությունների)	995	1982	1469	401	1664	4618	901	1353
Արտարժույթով	1611624	1612124	1657242	1658277	1668147	1609744	1588807	1618307
Ցպահանջ (ներառյալ՝ հաշիվները)	788903	777625	844924	843553	859892	805811	775262	781056
Ձեռնարկություններից	348323	356753	362507	340748	349112	307452	290317	294510
Մասնավոր	343860	351960	357745	335933	343880	303212	285687	290476
Պետական	4464	4792	4763	4815	5231	4240	4630	4034
Տնային տնտեսություններից	367056	376829	436174	435575	446224	427960	414968	422054
Շահույթ չհետապնդող կազմակերպություններից	21272	22251	20527	19277	18326	21396	19941	20175
Այլ ֆինանսական կազմակերպ.	52251	21793	25715	47953	46230	49003	50036	44316
Ժամկետային	822721	834498	812318	814724	808256	803934	813545	837251
Ձեռնարկություններից	77719	76371	62650	62649	60724	64173	68842	87273
Մասնավոր	77047	75695	61982	61982	59732	63181	67891	82491
Պետական	672	676	668	666	992	992	951	4782
Տնային տնտեսություններից	708395	718944	712682	715026	710845	704323	710790	715531
Շահույթ չհետապնդող կազմակերպ.	22126	22246	21936	21845	21195	21139	20881	21174
Այլ ֆինանսական կազմակերպ.	14481	16938	15050	15205	15492	14298	13033	13274
Ռեպո համաձայնագրերի գծով պարտավ. ռեզիդենտների հանդեպ (բացառությամբ միջբանկային գործառնությունների)	0	0	0	0	0	0	0	0
Ընդամենը՝ ավանդներ (առանց կուտակված տոկոսների)	5122579	5079902	5057542	5091830	5134447	5147288	5183550	5235749
Ընդամենը՝ կուտակված տոկոսներ	48223	51072	51297	50177	50882	52381	51584	53249
Ընդամենը՝ ավանդներ (կուտակված տոկոսներով)	5170803	5130974	5108839	5142008	5185330	5199670	5235134	5288998

¹ Առանց կուտակված տոկոսների:

² Ընդգրկված են ոչ ռեզիդենտ ֆինանսական կազմակերպությունների, ձեռնարկությունների, տնային տնտեսությունների և շահույթ չհետապնդող կազմակերպությունների ցպահանջ (ներառյալ՝ հաշիվները) և ժամկետային ավանդները:



ՖԻՆԱՆՍԱԿԱՆ ԿԱԶՄԱԿԵՐՊՈՒԹՅՈՒՆՆԵՐԻ ՀԻՄՆԱԿԱՆ ՑՈՒՑԱՆԻՇՆԵՐ

ՖԻՆԱՆՍԱԿԱՆ ԿԱԶՄԱԿԵՐՊՈՒԹՅՈՒՆՆԵՐԻ ՔԱՆԱԿԸ ԵՎ ԿԱՌՈՒՑՎԱԾՔԸ

	2022		2023					
	Դ	<	Փ	Մ	Ա	Մ	<	<
Բանկերի քանակը	18	18	18	18	18	18	18	18
Բանկերի քանակն ըստ կազմակերպարավական ձևի	18	18	18	18	18	18	18	18
ԲԲԸ	3	3	3	3	3	3	3	3
ՓԲԸ	15	15	15	15	15	15	15	15
Օտարերկրյա փայտերերի մասնակցությամբ	15	15	15	15	15	15	15	15
այդ թվում՝ 50%-ից ավելի	11	11	11	11	11	11	11	11
այդ թվում՝ 95%-ից ավելի	9	9	9	9	9	9	9	9
Բանկերի կանոնադրական հիմնադրամներում օտարերկրյա մասնակիցների բաժինը (տոկոսներով)	66.3	63.2	63.2	63.2	63.2	63.2	63.2	63.2
Վարկային կազմակերպությունների քանակը	42	42	42	42	42	42	42	42
Օտարերկրյա փայտերերի մասնակցությամբ	11	11	11	11	11	11	11	11
այդ թվում՝ 50%-ից ավելի	8	8	8	8	7	7	7	7
այդ թվում՝ 95%-ից ավելի	5	5	5	5	4	4	4	4
Վարկային կազմակերպությունների կանոնադրական հիմնադրամներում օտարերկրյա մասնակիցների բաժինը (տոկոսներով)	9.8	9.8	9.8	9.8	9.1	9.0	9.04	9.02
Ապահովագրական ընկերությունների քանակը ¹	7	7	7	7	7	7	7	8
այդ թվում՝ կյանքի ապահովագրության լիցենզիա ունեցող	0	0	0	0	0	0	0	0
այդ թվում՝ ոչ կյանքի ապահովագրության լիցենզիա ունեցող	7	7	7	7	7	7	7	8
Օտարերկրյա փայտերերի մասնակցությամբ	3	3	3	3	3	3	3	3
այդ թվում՝ 50%-ից ավելի	3	3	3	3	3	3	3	3
այդ թվում՝ 95%-ից ավելի	1	1	1	1	1	1	1	1
Ապահովագրական բրոքերներ	4	4	4	4	4	4	4	4
Արժեթղթերի շուկայում ներդրումային ծառայություն մատուցող անձինք	33	33	33	33	33	34	35	37
այդ թվում՝ ներդրումային ծառայություն մատուցող բանկ	17	17	17	17	17	17	17	17
այդ թվում՝ ներդրումային ծառայություն մատուցող ընկերություն	16	16	16	16	16	17	18	20
Հաշվետու թողարկող հանդիսացող ընկերությունների քանակը	26	26	26	26	26	25	24	23
Գրավատների քանակը	70	69	69	68	67	67	67	67
Ժամանակաշրջանում լիցենզավորված	0	0	0	0	0	0	0	0
Ժամանակաշրջանում լիցենզիան ուժը կորցրած ճանաչված	1	1	0	1	1	0	0	0
Փոխանակման կետերի քանակը ²	220	220	219	220	221	221	222	222
Ժամանակաշրջանում լիցենզավորված	2	0	0	2	2	2	2	1
Ժամանակաշրջանում լիցենզիան ուժը կորցրած ճանաչված	1	0	1	1	1	2	1	1
Արժույթային դիլերների թիվը	0	0	0	0	0	0	0	0
Վճարահաշվարկային կազմակերպություններ	13	13	13	13	14	14	14	14
Ակտիվների կառավարիչներ	6	6	6	6	6	6	6	6
Ֆոնդեր, այդ թվում՝	67	70	71	71	77	80	85	85
կենսաթոշակային ֆոնդեր	8	8	8	8	8	8	8	8
պարտադիր	6	6	6	6	6	6	6	6
կամավոր	2	2	2	2	2	2	2	2
ներդրումային ֆոնդեր	59	62	63	63	69	72	77	77

¹ Ներկայացված է լիցենզավորված և գործող ապահովագրական ընկերությունների քանակը:

² Ներկայացված են գործող և ժամանակավորապես գործունեությունը դադարեցված փոխանակման կետերը:

ՀՀ ԲԱՆԿԵՐԻ ՀԻՄՆԱԿԱՆ ՑՈՒՑԱՆԻՇՆԵՐԸ ԵՎ ԴՐԱՆՑ ՓՈՓՈԽՈՒԹՅՈՒՆԸ ¹

մլն ՀՀ դրամ

Ցուցանիշներ	30.06.2023	31.07.2023	(31.07.2023)- (30.06.2023)
Հաշվեկշռային կապիտալ	1296976	1310786	13810
Կանոնադրական հիմնադրամ	733789	733789	0
Շահույթ / վնաս ²	436450	447966	11516
այդ թվում՝			
Հաշվետու ժամանակաշրջանի շահույթ (վնաս)	93564	118325	24761
Տոկոսային եկամուտներ	327031	385504	58473
Տոկոսային ծախսեր	155790	183140	27350
Ոչ տոկոսային եկամուտներ	145537	173739	28202
Ոչ տոկոսային ծախսեր	141080	165496	24416
Այլ ծախսեր ³	82133	92282	10149
Ընդհանուր պարտավորություններ	7144951	7065376	-79574
այդ թվում՝			
Բանկերի թղթակցային հաշիվներ	90633	74897	-15736
Այլ պարտավորություններ բանկերի նկատմամբ (ներառյալ՝ ԿԲ)	763707	639044	-124662
Պարտավորություններ այլ ֆինանսական կազմակերպությունների նկատմամբ	904126	885005	-19121
Ցպահանջ պարտավորություններ իրավաբանական և ֆիզիկական անձանց նկատմամբ	2416529	2455692	39163
Իրավաբանական և ֆիզիկական անձանց ժամկետային ավանդներ	2235188	2290761	55572
Ընդհանուր ակտիվներ	8441927	8376163	-65764
այդ թվում՝			
Կանխիկ դրամական միջոցներ	238874	249057	10183
Թղթակցային հաշիվներ բանկերում (ներառյալ՝ ԿԲ)	1167784	1025816	-141968
Այլ պահանջներ բանկերի նկատմամբ (ներառյալ՝ ԿԲ)	357414	429137	71723
Պահանջներ այլ ֆինանսական կազմակերպությունների նկատմամբ	237199	250584	13385
Պետական արժեթղթեր	1585648	1516509	-69138
Այլ արժեթղթեր	120517	131795	11278
Վարկեր իրավաբանական և ֆիզիկական անձանց	4204856	4266110	61254
Վարկային ներդրումներ	4592739	4772899	180160
այդ թվում՝			
Ստանդարտ վարկեր	4379359	4557688	178329
Հսկվող վարկեր	84853	81847	-3006
Ոչ ստանդարտ վարկեր	51087	81846	30759
Կասկածելի վարկեր	77440	51518	-25922

ՀՀ ԱՌԵՎՏՐԱՅԻՆ ԲԱՆԿԵՐԻ ՀԻՄՆԱԿԱՆ ՏՆՏԵՍԱԿԱՆ ՆՈՐՄԱՏԻՎՆԵՐԻ ՄԵԾՈՒԹՅՈՒՆԸ

%

Ցուցանիշներ	Փաստացի ցուցանիշներ 30.06.2023	Փաստացի ցուցանիշներ 31.07.2023	ՀՀ ԿԲ-ի կողմից սահմանված նվազագույն սահմանաչափեր
Ն11 (ընդհանուր կապիտալի և ռիսկով կշռված ակտիվների գումարների հարաբերություն)	20.58	20.08	11
Ն21 (բարձր իրացվելի ակտիվների և ընդհանուր ակտիվների գումարների հարաբերություն)	35.46	35.22	15
Ն22 (բարձր իրացվելի ակտիվների և ցպահանջ պարտավորությունների գումարների հարաբերություն)	98.61	97.88	60

¹ Ներկայացված են ՀՀ-ում գործող 18 առևտրային բանկերի տվյալները:

² Ներառված է նախորդ և ընթացիկ ժամանակաշրջանների շահույթի (վնասի) գումարը:

³ Ընդգրկված են ակտիվների զուտ մասհանումները, շահութահարկը և հաշվարկված շահաբաժինները:

ՀՀ ՎԱՐԿԱՅԻՆ ԿԱԶՄԱԿԵՐՊՈՒԹՅՈՒՆՆԵՐԻ ՀԻՄՆԱԿԱՆ ՑՈՒՑԱՆԻՇՆԵՐԸ ԵՎ ԴՐԱՆՑ ՓՈՓՈԽՈՒԹՅՈՒՆԸ

մլն ՀՀ դրամ

Ցուցանիշներ	30.06.2023	31.07.2023	(31.07.2023)- (30.06.2023)
Հաշվեկշռային կապիտալ	350325	351075	750
Կանոնադրական հիմնադրամ	233693	234092	399
Շահույթ / վնաս ¹	104979	105053	73
այդ թվում՝			
հաշվետու ժամանակաշրջանի շահույթ (վնաս)	2244	3127	882
տոկոսային եկամուտներ	28175	33262	5086
տոկոսային ծախսեր	10495	12409	1914
ոչ տոկոսային եկամուտներ	-3155	-2728	426
ոչ տոկոսային ծախսեր	11037	13078	2041
զուտ մասհանումներ	-989	-450	539
այլ ծախսեր ²	2262	2382	120
Ընդհանուր պարտավորություններ	338049	344507	6458
այդ թվում՝			
Բանկերից ներգրավված միջոցներ	167954	171959	4004
Այլ ֆինանսական կազմակերպություններից ներգրավված միջոցներ	37439	39087	1648
Ցպահանջ պարտավորություններ ֆիզիկական և իրավաբանական անձանց նկատմամբ	857	887	30
Ժամկետային պարտավորություններ ֆիզիկական և իրավաբանական անձանց նկատմամբ	42619	42398	-221
Ընդհանուր ակտիվներ	688374	695632	7258
այդ թվում՝			
Կանխիկ դրամական միջոցներ	2858	3011	153
Բանկային հաշիվներ	26919	25821	-1097
Այլ պահանջներ բանկերի նկատմամբ	215302	221403	6101
Պահանջներ այլ ֆինանսական կազմակերպությունների նկատմամբ	14154	14120	-34
Վարկեր	198921	198438	-484
Ֆինանսական վարձակալություն	83178	87103	3924
Պետական արժեթղթեր	31141	31487	346
Այլ արժեթղթեր	29430	29479	49
Վարկային ներդրումներ	432783	438510	5726
այդ թվում՝			
Ստանդարտ վարկեր	418696	424490	5794
Հսկվող վարկեր	8086	8930	844
Ոչ ստանդարտ վարկեր	2969	3215	246
Կասկածելի վարկեր	3032	1875	-1157

ՎԱՐԿԱՅԻՆ ԿԱԶՄԱԿԵՐՊՈՒԹՅՈՒՆՆԵՐԻ ԸՆԴՀԱՆՈՒՐ ԿԱՊԻՏԱԼԻ ՀԱՄԱՐԺԵՔՈՒԹՅԱՆ ՆՈՐՄԱՏԻՎԻ ՄԵԾՈՒԹՅՈՒՆԸ

%

Ցուցանիշ	30.06.2023	31.07.2023	Սահմանաչափը
Ն1 ¹ (ընդհանուր կապիտալի և ռիսկով կշռված ակտիվների գումարների հարաբերություն) ³	40.94	40.12	2 – 10

¹ Ներառված է նախորդ և ընթացիկ ժամանակաշրջանների շահույթի (վնասի) գումարը:

² Ընդգրկված են ակտիվների շահութահարկը և հաշվարկված շահաբաժինները:

³ Ն1¹ նորմատիվի հաշվարկում ընդգրկված են միայն այն վարկային կազմակերպությունների ցուցանիշները, որոնք, համաձայն իրենց կանոնադրության, հրապարակային օֆերտայի միջոցով ներգրավում են փոխառություններ:

ՀՀ ԱՊԱՀՈՎԱԳՐԱԿԱՆ ԸՆԿԵՐՈՒԹՅՈՒՆՆԵՐԻ ՀԻՄՆԱԿԱՆ ՑՈՒՑԱՆԻՇՆԵՐԸ ԵՎ ԴՐԱՆՑ ՓՈՓՈԽՈՒԹՅՈՒՆԸ

մլն ՀՀ դրամ

Ցուցանիշներ	30.06.2023	31.07.2023	(31.07.2023) – (30.06.2023)
Դրամական միջոցներ	4	54	50
Բանկային հաշիվներ	1896	1243	-653
Ապահովագրության գծով ստացվելիք գումարներ	13655	12361	-1294
Վերաապահովագրողների բաժինն ապահովագրական պահուստներում	12509	11293	-1216
Հատուցումների գծով պահանջներ	1116	1367	251
Ավանդներ բանկերում	23113	23660	547
Տրամադրված փոխառություններ	329	222	-107
Արժեթղթեր	18438	18807	369
Ռեպո համաձայնագրով վաճառված արժեթղթեր	7596	7503	-93
Ապագա ժամանակաշրջանի ծախսեր և ապահովագրության գծով կանխավճարներ	4089	4108	19
Հիմնական միջոցներ	2807	2786	-21
Հնարավոր կորուստների անհավաքագրելիության պահուստներ	-876	-864	12
Այլ ակտիվներ	5732	5809	77
Ընդամենը՝ ակտիվներ	90409	88349	-2060
Դրամ	87856	86306	-1550
Արտարժույթ	2553	2043	-510
Վճարվելիք գումարներ ապահովագրական հատուցումների գծով	530	473	-57
Համաապահովագրողներին, վերաապահովագրողներին փոխանցվելիք գումարներ	5371	4778	-593
Ներգրավված փոխառություններ և վարկեր	855	541	-313
Ապահովագրական պահուստներ, այդ թվում՝	44328	42766	-1562
ՉԱՊ	29577	28615	-962
Պահանջների պահուստ	12592	11991	-601
Այլ պահուստներ	0		0
Ռեպո համաձայնագրեր	2159	2160	1
Այլ պարտավորություններ	7200	7111	-89
Ընդամենը՝ պարտավորություններ	6823	6760	-63
Դրամ	65106	-62429	-127535
Արտարժույթ	61974	60527	-1448
Կանոնադրական կապիտալ	3132	1902	-1229
Ընթացիկ ժամանակաշրջանի չբաշխված շահույթ/վնաս	16727	17077	350
Նախորդ ժամանակաշրջանի չբաշխված շահույթ/վնաս	2974	3396	422
Այլ	4856	4611	-246
Ընդամենը՝ սեփական կապիտալ	746	-606	-1353
Այլ ցուցանիշներ			
Ապահովագրական գումարներ	43580518	44548146	967627
Ապահովագրավճարների համախառն մեծությունը	41995	47234	5239
Վերաապահովագրողին փոխանցված ապահովագրավճարներ	9164	9920	756
Ապահովագրական հատուցումների համախառն մեծությունը	16066	19190	3124
Վերաապահովագրողի բաժինն ապահովագրական հատուցումներում	1296	1720	424

**ՊԱՐՏԱԴԻՐ ԿԵՆՍԱԹՈՇԱԿԱՅԻՆ ՖՈՆԴԵՐԻ ՀԻՄՆԱԿԱՆ ՑՈՒՑԱՆԻՇՆԵՐ
(31.07.2023)**

հազար ՀՀ դրամ

Ցուցանիշներ	Հավասարակշռված ֆոնդեր		Պահպանողական ֆոնդեր		Կայուն եկամտային ֆոնդեր		Ընդամենը	այդ թվում՝ արտարժույթ
	Ընդամենը	այդ թվում՝ արտարժույթ	Ընդամենը	այդ թվում՝ արտարժույթ	Ընդամենը	այդ թվում՝ արտարժույթ		
Զուտ ակտիվների արժեք (NAV) ¹	7927917	X	688384025	X	5575453	X	701887394	X
Դրամական միջոցներ և ավանդներ	1795233	77305	168628315	2879795	1483092	42279	171906639	2999379
Պարտատոմսեր, այդ թվում՝	3651900	167939	306604613	7928995	3022463	195513	313278976	8292447
ՀՀ պետական պարտատոմսեր	2830850	144744	284408349	7033858	2216151	144744	289455350	7323345
այլ պարտատոմսեր	821050	23195	22196264	895137	806312	50770	23823626	969103
Կոնսերվավ ներդրումային գործիքներ ²	2475831	2475831	212156428	212156428	1056416	1056416	215688676	215688676
Այլ ակտիվներ	14648	X	1727402	X	18244	X	1760294	X
Ընդամենը ակտիվներ	7937612	2721075	689116758	222965218	5580215	1294208	702634585	226980502
Ընդամենը պարտավորություններ	9696	X	732733	X	4762	X	747191	X
Փայի հաշվարկային արժեք (ՀՀ դրամ)	1959	X	1939	X	1946	X	X	X
Ֆոնդերի եկամտաբերություն ստեղծման պահից (%) ³	7.73%	X	7.63%	X	7.58%	X	X	X
Ֆոնդերի եկամտաբերություն տարեկապից (%) ³	9.48%	X	9.62%	X	6.99%	X	X	X

¹ Զուտ ակտիվների արժեքն արտարժույթով չի հաշվարկվում, քանի որ ֆոնդերի արժույթը ՀՀ դրամն է:

² Փայմանասնակցություններ ինդեքսային և այլ տեսակի ներդրումային ֆոնդերում:

³ Եկամտաբերությունն արտահայտված է հաշվետու ամսվա վերջի և նախորդ ամիսների վերջին օրերի, հաշվետու տարեկապի և ֆոնդերի ստեղծման պահի դրությամբ և հաշվարկված է ՀՀ ԿԲ խորհրդի կողմից 6.03.2012-ին հաստատված «Կենսաթոշակային ֆոնդի ակտիվների եկամտաբերության հաշվարկի մեթոդաբանությունը և եկամտաբերության մասին տեղեկատվության ներկայացման չափանիշները» կանոնակարգ 10/17-ի պահանջներին համապատասխան:

**ՆԵՐԴՐՈՒՄԱՅԻՆ ԾԱՌԱՅՈՒԹՅՈՒՆՆԵՐ ՄԱՏՈՒՑՈՂ ԸՆԿԵՐՈՒԹՅՈՒՆՆԵՐԻ
ՀԻՄՆԱԿԱՆ ՑՈՒՑԱՆԻՇՆԵՐ**

մլն ՀՀ դրամ

Ցուցանիշներ	Դ 22	Հ 23	Փ 23	Մ 23	Ա 23	Մ 23	Հ 23	Հ 23
Հաշվեկշռային ընդհանուր կապիտալ	16657	18288	20943	22815	23676	26738	30230	26518
Չբաշխված շահույթ/վնաս, այդ թվում՝	11296	12520	14858	16624	17557	20367	22563	18576
Ընթացիկ ժամանակաշրջանի շահույթ/վնաս	6163	1317	3789	5522	6474	9283	11802	7815
Միջնորդավճարներ և եկամուտներ ՆԾ մատուցումից (հիմնական և ոչ հիմնական)	2670	1042	1998	3258	4838	5857	7171	6862
Արժեթղթերի վաճառքից ստացված գուտ եկամուտներ	15998	900	2389	3897	5857	7992	9885	11638
Կանոնադրական կապիտալ	6118	6458	6523	6548	6548	6218	7097	7172
Ընդհանուր պարտավորություններ	53042	73843	65602	81602	84760	116518	120469	113666
Ռեզիդենտ բանկերից ներգրավված վարկեր	1795	1598	2672	2732	8205	8597	10381	10307
Ռեպո համաձայնագրեր ռեզիդենտ բանկերի հետ	40128	43084	42802	41196	44967	47072	48458	54384
Հաշվեկշռային ընդհանուր ակտիվներ	69698	92131	86545	104417	108436	143599	150699	140184
Կանխիկ դրամական միջոցներ	2	2	2	1	1	1	1	1
Բանկային հաշիվներ	7618	22414	13925	27987	18390	28700	31204	17892
Ռեպո համաձայնագրերով վաճառված արժեթղթեր	43660	46990	46674	44512	47299	50573	51990	53480
Ռեպո համաձայնագրերով ձեռք բերված արժեթղթեր	2346	1839	1569	1537	2359	862	363	6
Պետական արժեթղթեր	2315	2388	3297	3829	9365	10747	12965	14646
Այլ արժեթղթեր	4280	6585	3462	6805	6140	11802	12646	17758

**ՆԵՐԴՐՈՒՄԱՅԻՆ ԾԱՌԱՅՈՒԹՅՈՒՆՆԵՐ ՄԱՏՈՒՑՈՂ ԱՆՁԱՆՑ ԿՈՂՄԻՑ
ԿՆՔՎԱԾ ԳՈՐԾԱՐՔՆԵՐ ¹**

մլն ՀՀ դրամ

Ցուցանիշներ	Դ 22	Հ 23	Փ 23	Մ 23	Ա 23	Մ 23	Հ 23	Հ 23
Ներդրումային ծառայություն մատուցող բանկերի կողմից կնքված գործարքներ	794665	809999	730013	1213028	1080374	982828	845428	39730
բաժնետոմսեր և այլ փայաբաժիններ	834	7838	19952	157427	25827	37050	25652	25812
այդ թվում՝ բորսայական	131	87	55	3670	45	196	239	137
կորպորատիվ պարտատոմսեր	223039	207837	228025	502781	253563	268242	316250	197778
այդ թվում՝ բորսայական	16344	3923	6304	10641	4626	9169	4998	5485
պետական պարտատոմսեր	24837	28110	57293	25137	338526	70206	66277	81820
այդ թվում՝ բորսայական	686	1182	16772	4331	14259	8415	17488	23421
ՊԿՊ	5158	171	2731	3163	7104	5663	4023	3828
այդ թվում՝ բորսայական	-	-	-	-	-	-	-	-
ՊՄՊ	4372	1550	13252	2206	9949	19523	12688	13031
այդ թվում՝ բորսայական	493	1065	192	1712	4458	1677	921	4743
ՊԵՊ	15306	26389	41311	19768	321474	45020	49567	64961
այդ թվում՝ բորսայական	193	117	16580	2619	9801	6738	16567	18678
ոնպո/հակադարձ ոնպո գործարքներ ²	545955	566213	424745	527683	462458	607330	437248	534319
այդ թվում՝ բորսայական	1657	1356	408	1680	830	1132	1608	771
Ներդրումային ընկերությունների կողմից կնքված գործարքներ	275794	275642	489827	702605	493840	652779	717630	701933
բաժնետոմսեր և այլ փայաբաժիններ	10722	48149	68124	204261	57351	85717	202788	394981
այդ թվում՝ բորսայական	81	28	78	142	69	121	39	37
կորպորատիվ պարտատոմսեր	204681	155695	360568	429511	375190	478525	438343	215082
այդ թվում՝ բորսայական	191	130	84	373	12	141	172	117
պետական պարտատոմսեր	7066	5806	3384	4979	4507	6839	5464	5381
այդ թվում՝ բորսայական	-	-	339	-	-	-	-	1
ՊԿՊ	-	2	13	4	-	50	47	18
այդ թվում՝ բորսայական	-	-	-	-	-	-	-	-
ՊՄՊ	1792	1317	191	1701	1705	3365	2680	389
այդ թվում՝ բորսայական	-	-	-	-	-	-	-	1
ՊԵՊ	5275	4487	3180	3274	2802	3424	2737	4974
այդ թվում՝ բորսայական	-	-	339	-	-	-	-	-
ոնպո/հակադարձ ոնպո գործարքներ ²	53324	65993	57751	63854	56793	81637	71036	86488
այդ թվում՝ բորսայական	853	1356	408	1607	721	292	718	771

¹ Չեն ներառում առաջնային շուկայի և Կենտրոնական բանկի հետ կնքված գործարքները:

² Ոնպո/հակադարձ ոնպո գործարքները չեն ներառում երկարաձգումները:

ԿԱՌԱՎԱՐՄԱՆ ՎԵՐՑՎԱԾ ՄԻՋՈՑՆԵՐ

մին ՀՀ դրամ

Ցուցանիշներ	Դ 22	Հ 23	Փ 23	Մ 23	Ա 23	Մ 23	Հ 23	Հ 23
Կառավարման վերցված դրամական միջոցներ	650	727	705	5	1	2	3	3
Կառավարման վերցված արժեթղթեր	5100	7324	8672	2161	1993	1767	2184	2207
այդ թվում՝ ՊՊ	829	1572	2177	2132	1964	1738	2155	2178

ՊԱՀԱՌՈՒԹՅԱՆ ՎԵՐՑՎԱԾ ԱՐԺԵԹՂԹԵՐ

Ցուցանիշներ	Դ 22	Հ 23	Փ 23	Մ 23	Ա 23	Մ 23	Հ 23	Հ 23
Պետական արժեթղթեր (մին ՀՀ դրամ)	170906	83222	88042	94408	96999	101436	109785	111820
Ոչ պետական արժեթղթեր (մին հափ)	119	35	275	1516	1512	1667	461	546

ՀՀ ՎՃԱՐԱՀԱՇՎԱՐԿԱՅԻՆ ԿԱԶՄԱԿԵՐՊՈՒԹՅՈՒՆՆԵՐԻ ՀԻՄՆԱԿԱՆ ՑՈՒՑԱՆԻՇՆԵՐԸ ԵՎ ԴՐԱՆՑ ՓՈՓՈԽՈՒԹՅՈՒՆԸ

հազար ՀՀ դրամ

Ցուցանիշներ	30.06.2023	31.07.2023	(31.07.2023)–(30.06.2023)
Համախառն շահույթ/վնաս	10884416	12732071	1847655
Գործառնական շահույթ/վնաս	4915344	5746944	831601
Այլ ոչ գործառնական շահույթ/վնաս	-32033	54796	86829
Զուտ շահույթ/վնաս շահութահարկի գծով նվազեցումից հետո	4693798	5555550	861752
Դրամական միջոցներ և դրանց համարժեքներ	9643321	12063230	2419909
Հաշիվներ բանկերում	28541344	22127624	-6413720
Ընթացիկ ֆինանսական ներդրումներ	2877750	2732963	-144787
Դեբիտորական պարտքեր	8668303	8236541	-431762
Համակարգչային ծրագրեր	3981694	3995332	13639
Հիմնական միջոցներ	15789619	15777791	-11828
Այլ ակտիվներ	9973331	10012703	39372
Ընդհանուր ակտիվներ	75493669	70950853	-4542816
Ստացված կարճաժամկետ և երկարաժամկետ փոխառություններ և վարկեր	2863954	2551401	-312553
Կանխավճարային և այլ ընթացիկ կրեդիտորական պարտքեր	12300748	16009660	3708912
Էեկտրոնային փող	3554845	3514177	-40668
Այլ պարտավորություններ	22191741	12467507	-9724234
Ընդհանուր պարտավորություններ	40911288	34542745	-6368543
Կանոնադրական կապիտալի զուտ գումար	7032514	7516918	484404
Զբաղիչված շահույթ/չձեռնկված վնաս ընթացիկ ժամանակաշրջանում	4790544	5658118	867574
Զբաղիչված շահույթ/չձեռնկված վնաս նախորդ ժամանակաշրջանում	13670969	7337937	-6333032
Պահուստային կապիտալ	367176	367176	0
Սեփական կապիտալի այլ տարրեր	8721177	15527957	6806780
Ընդհանուր կապիտալ	34582380	36408107	1825726

ԳՐԱՎԱՏՆԵՐԻ ՑՈՒՑԱՆԻՇՆԵՐ

մլն ՀՀ դրամ

Ժամկետ	Տրամադրված վարկերի ծավալ	Ներգրավված միջոցներ
2022		
Դեկտեմբեր	6183	5800
2023		
Հունվար	6230	5723
Փետրվար	6157	5599
Մարտ	6244	5664
Ապրիլ	6047	5577
Մայիս	6208	5770
Հունիս	6339	5615
Հուլիս	6293	6140

ԱՐՏԱՐԺՈՒՅԹԻ ՓՈՒԱՆԱԿՄԱՆ ԿԵՏԵՐԻ ԿՈՂՄԻՑ ԻՐԱԿԱՆԱՑՎԱԾ ԳՈՐԾԱՌՆՈՒԹՅՈՒՆՆԵՐ

Ցուցանիշներ	Դ 22	Հ 23	Փ 23	Մ 23	Ա 23	Մ 23	Հ 23	Հ 23
Շրջանառության ծավալ (հազար միավոր)								
ԱՄՆ դոլար	175422	142143	138045	164891	150313	169837	158070	156643
Եվրո	33612	22808	30047	35134	27606	67947	45295	33907
ՌԴ ռուբլի	10187802	10577351	10332645	12323071	11223771	18787422	15076766	12718967
Առքի միջին փոխարժեք								
ԱՄՆ դոլար	397.94	397.81	392.47	387.24	385.87	384.89	384.94	384.39
Եվրո	418.59	428.63	419.42	414.26	421.38	420.24	416.65	423.14
ՌԴ ռուբլի	6.00	5.70	5.37	5.08	4.77	4.88	4.63	4.26
Վաճառքի միջին փոխարժեք								
ԱՄՆ դոլար	400.36	399.72	394.84	389.47	387.82	386.77	386.96	386.54
Եվրո	421.27	431.94	424.63	417.42	424.82	422.40	419.38	426.76
ՌԴ ռուբլի	5.98	5.67	5.29	5.06	4.77	4.88	4.64	4.26

ՎՃԱՐԱՀԱՇՎԱՐԿԱՅԻՆ ՀԱՄԱԿԱՐԳ

ԿԵՆՏՐՈՆԱԿԱՆ ԲԱՆԿԻ ՎՃԱՐԱՀԱՇՎԱՐԿԱՅԻՆ ՀԱՄԱԿԱՐԳԵՐՈՎ ԿԱՏԱՐՎԱԾ ԴՐԱՄԱԿԱՆ ՓՈԽԱՆՑՈՒՄՆԵՐ

Ցուցանիշներ	Դ 22	Հ 23	Փ 23	Մ 23	Ա 23	Մ 23	Հ 23	Հ 23
ԿԲ Էլեկտրոնային վճարումների համակարգով (առանց բորսայական փոխանցումների)								
գումար (մլն ՀՀ դրամ)	2243140	1766366	2004395	2500199	2242462	2624288	2491006	2448684
քանակ	457176	434880	490013	553148	518927	589250	594018	565316
ԿԲ պետական արժեթղթերի հաշվառման և հաշվարկների իրականացման համակարգ 1								
գումար (մլն ՀՀ դրամ)	350379	474091	280390	287935	303237	344374	232992	270605
քանակ	189	232	161	131	150	220	142	127
Ընդամենը փոխանցումներ								
գումար (մլն ՀՀ դրամ)	2593519	2240457	2284785	2788134	2545699	2968662	2723998	2719289
քանակ	457365	435112	490174	553279	519077	589470	594160	565443
Բորսայական գործառնությունների հետ կապված փոխանցումներ								
գումար (մլն ՀՀ դրամ)	802490	787656	842456	913582	861628	999702	1106985	1016280
քանակ	446	482	500	557	487	536	534	491
Ընդհանուր փոխանցումներ (ներառյալ՝ բորսայական փոխանցումները)								
գումար (մլն ՀՀ դրամ)	3396009	3028113	3127241	3701715	3407327	3968364	3830983	3735569
քանակ	457811	435594	490674	553836	519564	590006	594694	565934

ՀՀ ՏԱՐԱԾՔՈՒՄ ԱՆԿԱՆԻԿ ՎՃԱՐԱՅԻՆ ԳՈՐԾԻՔՆԵՐՈՎ ԲԱՆԿԱՅԻՆ ՀԱՄԱԿԱՐԳՈՒՄ ԻՐԱԿԱՆԱՑՎԱԾ ՓՈԽԱՆՑՈՒՄՆԵՐ

Ցուցանիշներ	Դ 22	Հ 23	Փ 23	Մ 23	Ա 23	Մ 23	Հ 23	Հ 23
Թղթային վճարային հանձնարարականներ								
գումար (մլն ՀՀ դրամ)	619125	384252	484775	473896	448358	536514	674264	710921
քանակ	3775722	3694603	4073599	4877335	4816035	5612213	5470478	5785717
Էլեկտրոնային վճարային հանձնարարականներ								
գումար (մլն ՀՀ դրամ)	3649181	2856335	2960085	3616011	3302878	3753231	4391883	3739459
քանակ	6128136	5741096	6160454	7214512	7242206	7960458	7519481	7682728
Քարտերով անկանխիկ գործառնություններ								
գումար (մլն ՀՀ դրամ)	206405	181267	186343	212016	201117	234938	228246	245662
քանակ	19216923	19386023	20137433	23793472	22743634	26724713	25952291	28499794
Ընդամենը								
գումար (մլն ՀՀ դրամ)	4474711	3421853	3631202	4301924	3952353	4524683	5294393	4696043
քանակ	29120781	28821722	30371486	35885319	34801875	40297384	38942250	41968239

¹ Պետական արժեթղթերի հաշվառման և հաշվարկների իրականացման համակարգի կողմից ներկայացված վճարման հանձնարարականներ:

**ՀՀ ԱՌԵՎՏՐԱՅԻՆ ԲԱՆԿԵՐԻ ԿՈՂՄԻՑ ԹՈՂԱՐԿՎԱԾ՝ ՇՐՋԱՆԱՌՈՒԹՅԱՆ ՄԵՋ
ԳՏՆՎՈՂ ՎՃԱՐԱՅԻՆ ՔԱՐՏԵՐԻ ՔԱՆԱԿԸ**

Վճարային քարտեր	Դ 22	Հ 23	Փ 23	Մ 23	Ա 23	Մ 23	Հ 23	Հ 23
Վիզա	1511646	1537468	1553829	1572550	1583301	1588962	1602156	1614789
ԱրՔա	750971	776548	799988	817489	817958	820898	818867	826650
Մաստեր քարտ	737012	743356	748689	763065	787256	805127	819312	829273
Ամեքս	17396	17338	17415	17807	18499	19050	19469	20109
Այլ	166464	179085	190458	193999	195856	198061	200624	204512
Ընդամենը	3183489	3253795	3310379	3364910	3402870	3432098	3460428	3495333

**ՀՀ ԱՌԵՎՏՐԱՅԻՆ ԲԱՆԿԵՐԻ ԵՎ ՕՏԱՐԵՐԿՐՅԱ ԲԱՆԿԵՐԻ ԿՈՂՄԻՑ
ԹՈՂԱՐԿՎԱԾ ՎՃԱՐԱՅԻՆ ՔԱՐՏԵՐՈՎ ԻՐԱՎԱՆԱՑՎԱԾ
ԳՈՐԾԱՆՈՒԹՅՈՒՆՆԵՐԸ ՀՀ ՏԱՐԱԾՔՈՒՄ՝ ԸՍՏ ՄՊԱՍԱՐԿՄԱՆ ՄԻՋՈՑՆԵՐԻ**

	Դ 22	Հ 23	Փ 23	Մ 23	Ա 23	Մ 23	Հ 23	Հ 23
ATM-ով անկանխիկ գործառնություններ								
Ծավալ (մլն ՀՀ դրամ)	2712	2132	2651	3031	2634	3055	2807	3104
Քանակ	85751	72624	96900	116735	108874	142710	137587	156481
ATM-ով կանխիկացում								
Ծավալ (մլն ՀՀ դրամ)	289025	177794	201926	237473	225051	253349	241781	259489
Քանակ	4431442	3244982	3566665	4132762	3868167	4385437	4102781	4235661
ATM-ով կանխիկի մուտքագրում								
Ծավալ (մլն ՀՀ դրամ)	11112	8216	8426	9622	9426	10792	10285	11081
Քանակ	118277	110560	121238	144295	137986	162880	156404	161942
ATM-ով ընդամենը գործառնություններ								
Ծավալ (մլն ՀՀ դրամ)	302849	188141	213003	250125	237112	267196	254873	273674
Քանակ	4635470	3428166	3784803	4393792	4115027	4691027	4396772	4554084
POS տերմինալով / իմպրինտերով անկանխիկ գործառնություններ								
Ծավալ (մլն ՀՀ դրամ)	95847	79733	79655	97044	91452	103826	102605	111111
Քանակ	9956609	9643668	10055013	12360566	11826460	13996620	14033072	15214116
POS տերմինալով / իմպրինտերով կանխիկացում								
Ծավալ (մլն ՀՀ դրամ)	15171	8109	8912	10187	8733	9442	9376	9185
Քանակ	42127	19558	23940	19253	24600	27556	17660	20558
POS տերմինալով ընդամենը գործառնություններ								
Ծավալ (մլն ՀՀ դրամ)	111018	87842	88568	107231	100185	113268	111981	120295
Քանակ	9998736	9663226	10078953	12379819	11851060	14024176	14050732	15234674
Ինտերնետ միջավայրում գործառնություններ								
Ծավալ (մլն ՀՀ դրամ)	107846	99402	104036	111942	107031	128058	122834	131447
Քանակ	9174563	9669731	9985520	11316171	10808300	12585383	11781632	13129197
Ընդամենը								
Ծավալ (մլն ՀՀ դրամ)	521712	375385	405607	469298	444328	508521	489687	525417
Քանակ	23808769	22761123	23849276	28089782	26774387	31300586	30229136	32917955

**ՀՀ ԲԱՆԿԵՐԻ ԿՈՂՄԻՑ ԹՈՂԱՐԿՎԱԾ ՎՃԱՐԱՅԻՆ ՔԱՐՏԵՐՈՎ ԻՐԱԿԱՆԱՑՎԱԾ
ԳՈՐԾԱՌՆՈՒԹՅՈՒՆՆԵՐՆ ԱՐՏԱՍԱՀՄԱՆՈՒՄ**

	Դ 22	Հ 23	Փ 23	Մ 23	Ա 23	Մ 23	Հ 23	Հ 23
Կանխիկացում								
Ծավալ (մլն ՀՀ դրամ)	5948	5260	4716	5694	5114	5753	4989	5326
Քանակ	46565	44571	39597	46886	42718	48166	42729	46759
Անկանխիկ գործառնություններ								
Ծավալ (մլն ՀՀ դրամ)	49911	55688	46076	55317	47367	55288	50834	56093
Քանակ	1677817	1806802	1601185	1897795	1722314	2083783	1957803	2065722
Ընդամենը								
Ծավալ (մլն ՀՀ դրամ)	55859	60948	50791	61011	52481	61041	55823	61419
Քանակ	1724382	1851373	1640782	1944681	1765032	2131949	2000532	2112481

ՀԱՅԱՍՏԱՆԻ
ՀԱՆՐԱՊԵՏՈՒԹՅԱՆ
ԿԵՆՏՐՈՆԱԿԱՆ ԲԱՆԿԻ
ՀՐԱՏԱՐԱԿՈՒԹՅՈՒՆ

•

ՀՀ

ԿԵՆՏՐՈՆԱԿԱՆ
ԲԱՆԿ

0010 Երևան
Վ. Սարգսյան փող. 6
<http://www.cba.am>

•

Չափսը՝ 60 x 84 1/8:
13,48 պայմ. տպ. մամուլ: