

Հ Հ կ ե ն տր ո ն ա կ ա ն բ ա ն կ ի տ ե ղ ե կ ա գ ի ր

Բ Ո Վ Ա Ն Դ Ա Կ ՈՒ Թ Յ ՈՒ Ն

Հ Ա Յ Ա Ս Տ Ա Ն Ի Հ Ա Ն Ի Ա Պ Ե Տ ՈՒ Թ Յ Ա Ն Կ Ե Ն Տ Ր Ո Ն Ա Վ Ա Ն Բ Ա Ն Կ Ի Խ ՈՐ Հ Ր Դ Ի Ե Վ Ն Ա Խ Ա Գ Ա Հ Ի ՈՐՈՇՈՒՄՆԵՐԸ

- Հ Հ ԿԲ խորհրդի որոշումը «Արմենիան Քարդ» ՓԲԸ ՎԿ-ին ԱրՔաՓեյ ակնթարթային վճարումների վճարային համակարգի ստեղծման և գործունեության թույլտվություն տրամադրելու մասին..... 3
- Հ Հ ԿԲ խորհրդի որոշումները «ՆՈՐ ԶՈՎՔ» ՍՊԸ-ին, «ԱՐՄԵՆԻԱ ՄԻՋԱԶԳԱՅԻՆ ՕԴԱՆԱՎԱԿԱՅԱՆՆԵՐ» ՓԲԸ թիվ 2 մասնաճյուղին արտարժույթի առուվաճառքի լիցենզիա տրամադրելու մասին..... 3
- Հ Հ ԿԲ խորհրդի որոշումները «Ռ.Գ.Ա.Տ.» ՍՊԸ-ին տրամադրված արտարժույթի առուվաճառքի լիցենզիան ուժը կորցրած ճանաչելու մասին..... 3
- Հ Հ ԿԲ խորհրդի որոշումը «ՖԻԴՈ ԻՆՎԵՍՏ» ՓԲԸ-ն գրանցելու և ներդրումային ծառայությունների մատուցման լիցենզիա տրամադրելու մասին..... 3
- Հ Հ ԿԲ նախագահի որոշումները «ՕԿ Կրեդիտ» ՈՒՎԿ ՍՊԸ «Մալաթիա» մասնաճյուղը, «Արֆին» ՎՄ ՍՊԸ «Վանաձոր» ներկայացուցչությունը, «ԲԼԵՍՍ» ՈՒՎԿ ՍՊԸ «Գյումրի» մասնաճյուղը գրանցելու մասին..... 3
- Հ Հ ԿԲ նախագահի որոշումները 1 փոխանակման կետի նկատմամբ տուգանք կիրառելու, 3 փոխանակման կետի նախազգուշացում հայտարարելու վերաբերյալ..... 3
- Հ Հ ԿԲ խորհրդի թիվ 88Լ որոշումը Հ Հ կենտրոնական բանկի դրամավարկային քաղաքականության գործիքների տոկոսադրույքների սահմանման մասին..... 3
- Հ Հ ԿԲ խորհրդի թիվ 71-Ն որոշումը «Իրավաբանական անձանց պետական ռեզիստրի գործակալության կողմից պարտադիր տեղեկացման ենթակա գործարքի և կասկածելի գործարքի կամ գործարար հարաբերության վերաբերյալ հաշվետվության ձևը, տրամադրման կարգը և ժամկետները սահմանելու և Հայաստանի Հանրապետության կենտրոնական բանկի խորհրդի 2014 թվականի հոկտեմբերի 7-ի թիվ 273-Ն որոշումն ուժը կորցրած ճանաչելու մասին»..... 4
- Հ Հ ԿԲ խորհրդի թիվ 72-Ն որոշումը «Հայաստանի Հանրապետության կենտրոնական բանկի խորհրդի 2008 թվականի փետրվարի 26-ի թիվ 50-Ն որոշման մեջ փոփոխություններ և լրացումներ կատարելու մասին»..... 24
- Հ Հ ԿԲ խորհրդի թիվ 73-Ն որոշումը «Հայաստանի Հանրապետության կենտրոնական բանկի խորհրդի 2009 թվականի հունիսի 2-ի թիվ 166-Ն որոշման մեջ լրացումներ և փոփոխություններ կատարելու մասին»..... 29
- Հ Հ ԿԲ խորհրդի թիվ 74-Ն որոշումը «Հայաստանի Հանրապետության կենտրոնական բանկի խորհրդի 2005 թվականի ապրիլի 12-ի թիվ 145-Ն որոշման մեջ փոփոխություններ կատարելու մասին»... 30
- Հ Հ ԿԲ խորհրդի թիվ 75-Ն որոշումը «Հայաստանի Հանրապետության կենտրոնական բանկի խորհրդի 2022 թվականի մայիսի 5-ի թիվ 78-Ն որոշման մեջ փոփոխություններ կատարելու մասին»..... 33
- Հ Հ ԿԲ խորհրդի թիվ 76-Ն որոշումը «Հայաստանի Հանրապետության կենտրոնական բանկի խորհրդի 2020 թվականի փետրվարի 21-ի թիվ 21-Ն որոշման մեջ լրացումներ և փոփոխություններ կատարելու մասին»..... 34
- Հ Հ ԿԲ խորհրդի թիվ 77-Ն որոշումը «2022–2023 թվականների հուշադրամների թողարկման ծրագրով նախատեսված «Ազգային դրամի 30 տարին», «Հրանտ Շահինյան -100», «Հակոբ Հակոբյան-100», «Հայկական կինոյի հիմնադրման 100-ամյակ», ««Արարատ 73»-ի ոսկե դուբլի 50-ամյակ» արծաթե հուշադրամները շրջանառության մեջ դնելու մասին»..... 35

ՀԱՅԱՍՏԱՆԻ
ՀԱՆՐԱՊԵՏՈՒԹՅԱՆ
ԿԵՆՏՐՈՆԱԿԱՆ ԲԱՆԿԻ
ԽՈՐՀՐԴԻ ՈՐՈՇՈՒՄՆԵՐԸ
ԿԲ ՆԱԽԱԳԱՀԻ ՈՐՈՇՈՒՄՆԵՐԸ

ՀԱՅԱՍՏԱՆԻ ՀԱՆՐԱՊԵՏՈՒԹՅԱՆ ԿԵՆՏՐՈՆԱԿԱՆ ԲԱՆԿԻ ԽՈՐՀՐԴԻ ԵՎ ՆԱԽԱԳԱՀԻ ՈՐՈՇՈՒՄՆԵՐՈՎ

- **ԱրՔաՓԵյ ակնթարթային վճարումների վճարային համակարգի ստեղծման և գործունեության թույլտվություն է տրամադրվել** «Արմենիան Քարդ» ՓԲԸ վճարահաշվարկային կազմակերպությանը (որոշում թիվ 89Ա):
- **Արտարժույթի առուվաճառքի լիցենզիա է տրամադրվել** «ՆՈՐ ԶՈՎՔ» սահմանափակ պատասխանատվությամբ ընկերությանը, «ԱՐՄԵՆԻԱ ՄԻՋԱԶԳԱՅԻՆ ՕԴԱՆԱՎԱԿԱՅԱՆՆԵՐ» փակ բաժնետիրական ընկերության թիվ 2 մասնաճյուղին (որոշումներ թիվ 90Ա, 96Ա):
- **Ուժը կորցրած է ճանաչվել** «Ռ.Գ.Ա.Տ.» սահմանափակ պատասխանատվությամբ ընկերությանը տրամադրված արտարժույթի առուվաճառքի լիցենզիան (որոշում թիվ 91Ա):
- **Գրանցվել և ներդրումային ծառայությունների մատուցման լիցենզիա է տրամադրվել** «ՖԻԴՈ ԻՆՎԵՍՏ» փակ բաժնետիրական ընկերությանը (որոշում թիվ 103Ա):
- **Գրանցվել են** «ՕԿ Կրեդիտ» ունիվերսալ վարկային կազմակերպություն սահմանափակ պատասխանատվությամբ ընկերության «Մալաթիա» մասնաճյուղը, «Արֆին» վարկային միություն սահմանափակ պատասխանատվությամբ ընկերության «Վանաձոր» ներկայացուցչությունը, «ԲԼԵՍՍ» ունիվերսալ վարկային կազմակերպություն սահմանափակ պատասխանատվությամբ ընկերության «Գյումրի» մասնաճյուղը (որոշումներ թիվ 1/293Ա, 1/303Ա, 1/341Ա):
- Հայաստանի Հանրապետության օրենսդրության պահանջները խախտելու համար 1 փոխանակման կետի նկատմամբ **կիրառվել է պուզանք** 2 400 000 դրամ գումարի չափով (որոշում թիվ 1/301Ա), 3 փոխանակման կետի **հայտարարվել է նախազգուշացում**՝ հետագայում նման խախտումները բացառելու հանձնարարականով (որոշումներ թիվ 1/289Ա, 1/301Ա, 1/326Ա):

ՀԱՅԱՍՏԱՆԻ ՀԱՆՐԱՊԵՏՈՒԹՅԱՆ ԿԵՆՏՐՈՆԱԿԱՆ ԲԱՆԿԻ ԴՐԱՄԱՎԱՐԿԱՅԻՆ ՔԱՂԱՔԱԿԱՆՈՒԹՅԱՆ ԳՈՐԾԻՔՆԵՐԻ ՏՈԿՈՍԱԴՐՈՒՅՔՆԵՐԻ ՍԱՀՄԱՆՄԱՆ ՄԱՍԻՆ

Ղեկավարվելով «Հայաստանի Հանրապետության կենտրոնական բանկի մասին» Հայաստանի Հանրապետության օրենքի 2-րդ հոդվածի 3-րդ մասով, 20-րդ հոդվածի «գ» և «ե» կետերով և «Նորմատիվ իրավական ակտերի մասին» Հայաստանի Հանրապետության օրենքի դրույթներով՝ ՀՀ կենտրոնական բանկի խորհրդի 2023 թ. մայիսի 2-ի թիվ 88Լ որոշմամբ ՀՀ կենտրոնական բանկի վերաֆինանսավորման տոկոսադրույքը սահմանվել է 10.5%, ՀՀ կենտրոնական բանկի կողմից տրամադրվող լոմբարդային ռեպո գործիքի տոկոսադրույքը՝ 12.0%, ՀՀ կենտրոնական բանկի կողմից դրամական միջոցների ներգրավման գործիքի տոկոսադրույքը՝ 9.0%:

Իրավաբանական անձանց պետական ռեգիստրի գործակալության կողմից պարտադիր տեղեկացման ենթակա գործարքի և կասկածելի գործարքի կամ գործարար հարաբերության վերաբերյալ հաշվետվության ձևը, տրամադրման կարգը և ժամկետները սահմանելու և Հայաստանի Հանրապետության կենտրոնական բանկի խորհրդի 2014 թվականի հոկտեմբերի 7-ի թիվ 273-Ն որոշումն ուժը կորցրած ճանաչելու մասին*

Նպատակ ունենալով ներդնելու իրավաբանական անձանց պետական ռեգիստրի գործակալության կողմից պարտադիր տեղեկացման ենթակա գործարքի և կասկածելի գործարքի կամ գործարար հարաբերության վերաբերյալ հաշվետվությունների տրամադրման առցանց համակարգ և սահմանելու այդ համակարգով հաշվետվությունների տրամադրման առավել մանրամասն կանոններ,

հիմք ընդունելով «Փողերի լվացման և ահաբեկչության ֆինանսավորման դեմ պայքարի մասին» Հայաստանի Հանրապետության օրենքի 8-րդ հոդվածի 5-րդ մասը և 11-րդ հոդվածի 1-ին մասի 6-րդ կետը,

ղեկավարվելով «Հայաստանի Հանրապետության կենտրոնական բանկի մասին» Հայաստանի Հանրապետության օրենքի 2-րդ հոդվածի 3-րդ մասով և 20-րդ հոդվածի 1-ին մասի «ե» կետով, ինչպես նաև «Նորմատիվ իրավական ակտերի մասին» Հայաստանի Հանրապետության օրենքի 37-րդ հոդվածով՝ Հայաստանի Հանրապետության կենտրոնական բանկի խորհուրդը որոշում է.

1. Սահմանել «Իրավաբանական անձանց պետական ռեգիստրի գործակալության կողմից պարտադիր տեղեկացման ենթակա գործարքի և կասկածելի գործարքի կամ գործարար հարաբերության վերաբերյալ հաշվետվության տրամադրման կարգը և ժամկետները»՝ համաձայն Հավելված 1-ի:
2. Սահմանել «Իրավաբանական անձանց պետական ռեգիստրի գործակալության կողմից պարտադիր տեղեկացման ենթակա գործարքի և կասկածելի գործարքի կամ գործարար հարաբերության վերաբերյալ հաշվետվության ձևը»՝ համաձայն Հավելված 2-ի:
3. Ուժը կորցրած ճանաչել Հայաստանի Հանրապետության կենտրոնական բանկի խորհրդի 2014 թվականի հոկտեմբերի 7-ի «Իրավաբանական անձանց պետական ռեգիստրի գործակալության կողմից պարտադիր տեղեկացման ենթակա և կասկածելի գործարքի վերաբերյալ տեղեկությունների տրամադրման թիվ 008 հաշվետվության ձևը հաստատելու և Հայաստանի Հանրապետության կենտրոնական բանկի խորհրդի 2009 թվականի հունվարի 27-ի թիվ 14-Ն որոշումն ուժը կորցրած ճանաչելու մասին» թիվ 273-Ն որոշումը:
4. Սույն որոշումն ուժի մեջ է մտնում պաշտոնական հրապարակման օրվան հաջորդող տասներորդ օրը:

**Հայաստանի Հանրապետության կենտրոնական բանկի
նախագահի տեղակալ Հովհաննես Խաչատրյան
1 հունիսի 2023 թ., N 71-Ն**

* Ոչ պաշտոնական հրապարակություն:
Ընդունված է ՀՀ ԿԲ խորհրդի կողմից 2023 թ. մայիսի 30-ին (ՀՀԳՏ, 09.06.2023):

**ԻՐԱՎԱԲԱՆԱԿԱՆ ԱՆՁԱՆՑ ՊԵՏԱԿԱՆ ՌԵԳԻՍՏՐԻ ԳՈՐԾԱԿԱԼՈՒԹՅԱՆ ԿՈՂՄԻՑ
ՊԱՐՏԱԴԻՐ ՏԵՂԵԿԱՑՄԱՆ ԵՆԹԱԿԱ ԳՈՐԾԱՐՔԻ ԵՎ ԿԱՍԿԱԾԵԼԻ ԳՈՐԾԱՐՔԻ ԿԱՄ
ԳՈՐԾԱՐԱՐ ՀԱՐԱՔԵՐՈՒԹՅԱՆ ՎԵՐԱՔԵՐՅԱԼ ՀԱՇՎԵՏՎՈՒԹՅԱՆ ՏՐԱՄԱԴՐՄԱՆ
ԿԱՐԳԸ ԵՎ ԺԱՄԿԵՏՆԵՐԸ**

ԳԼՈՒԽ 1. ԸՆԴՀԱՆՈՒՐ ԴՐՈՒՅԹՆԵՐ

1. «Իրավաբանական անձանց պետական ռեգիստրի գործակալության կողմից պարտադիր տեղեկացման ենթակա գործարքի և կասկածելի գործարքի կամ գործարար հարաբերության վերաբերյալ հաշվետվության տրամադրման կարգը և ժամկետները» (այսուհետ՝ Կարգ) սահմանում է իրավաբանական անձանց պետական ռեգիստրի գործակալության (այսուհետ նաև՝ Հաշվետվություն տրամադրող անձ) կողմից «Փողերի լվացման և ահաբեկչության ֆինանսավորման դեմ պայքարի մասին» Հայաստանի Հանրապետության օրենքով (այսուհետ՝ Օրենք) սահմանված հաշվետվությունների տրամադրման կարգը և ժամկետները:

2. Կարգում հասկացություններն օգտագործվում են Օրենքով սահմանված հասկացությունների իմաստով:

3. Հաշվետվությունը տրամադրվում է Հայաստանի Հանրապետության արդարադատության նախարարության իրավաբանական անձանց պետական ռեգիստրի գործակալության կողմից՝ Օրենքի 6-րդ հոդվածի 2-րդ մասի և 3-րդ մասի 2-րդ կետի համաձայն՝ 6-րդ հոդվածի 4-րդ մասի 4-րդ կետով սահմանված դեպքերում:

ԳԼՈՒԽ 2. ՀԱՇՎԵՏՎՈՒԹՅԱՆ ՏՐԱՄԱԴՐՄԱՆ ԿԱՐԳԸ

4. Պարտադիր տեղեկացման ենթակա գործարքի և կասկածելի գործարքի կամ գործարար հարաբերության վերաբերյալ հաշվետվությունները Ֆինանսական դիտարկումների կենտրոնին են տրամադրվում Ֆինանսական դիտարկումների կենտրոնի հաշվետվությունների ներկայացման առցանց համակարգի (այսուհետ՝ Առցանց համակարգ) միջոցով՝ Հայաստանի Հանրապետության կենտրոնական բանկի խորհրդի 2007 թվականի մարտի 20-ի թիվ 81-Ն որոշմամբ հաստատված՝ «Հայաստանի Հանրապետության կենտրոնական բանկ օրենքով և այլ իրավական ակտերով սահմանված հաշվետվությունների ներկայացման ընթացքում էլեկտրոնային թվային ստորագրությունը կիրառելու կարգի» պահանջների պահպանմամբ:

5. Պարտադիր տեղեկացման ենթակա գործարքի վերաբերյալ հաշվետվությունը Ֆինանսական դիտարկումների կենտրոնին է տրամադրվում Առցանց համակարգի «Առցանց լրացում» տարբերակի միջոցով: Հաշվետվությունը կարող է տրամադրվել նաև Առցանց համակարգի «Վեբ-սերվիսով մուտքագրում» և «Վերբեռնում» տարբերակների միջոցով: Առցանց համակարգի խափանման դեպքում հաշվետվությունը տրամադրվում է էլեկտրոնային կրիչով՝ Ֆինանսական դիտարկումների կենտրոնի հետ համաձայնեցված կարգով:

6. Հաշվետվությունը տրամադրված է համարվում, եթե մեկ աշխատանքային օրվա ընթացքում Հաշվետվություն տրամադրող անձը չի ստանում սխալի վերաբերյալ հաղորդագրություն: Սխալի վերաբերյալ հաղորդագրություն ստանալու դեպքում Հաշվետվություն տրամադրող անձը մեկ

աշխատանքային օրվա ընթացքում տրամադրում է հաշվետվության ճշգրտված տարբերակը: Տվյալ դեպքում հաշվետվության տրամադրումը չի համարվում ժամկետանց: Սխալի վերաբերյալ հաղորդագրությունը ստացվում է <https://reports.fmc.am> հղմամբ հասանելի Առցանց համակարգում:

7. Այն դեպքում, երբ Հաշվետվություն տրամադրող անձը պարզում է, որ Ֆինանսական դիտարկումների կենտրոնին տրամադրված գործարքի վերաբերյալ հաշվետվությունը ենթակա չէր պարտադիր տրամադրման, այդ մասին գրավոր տեղեկացնում է Ֆինանսական դիտարկումների կենտրոնին:

8. Հաշվետվությունը լրացվում է հայերենով, «յունիկոդ» տառատեսակով և մեծատառերով, առանց չափերտների: «Անուն»/ «Անվանում», «Ազգանուն», «Հայրանուն» դաշտերը լրացվում են անգլերեն, երբ անհրաժեշտ տվյալները Հաշվետվություն տրամադրող անձին հասանելի են միայն անգլերենով: Եթե նշված տվյալները հասանելի են այլ օտար լեզվով, ապա այդ դաշտերը լրացվում են հայերեն կամ անգլերեն:

9. Տրամադրվող հաշվետվությունը պետք է բավարարի Հավելված 2-ով սահմանված հաշվետվության ձևին ներկայացվող պահանջներին, ինչպես նաև xml սխեմայի ձևավորման թվայնացված աղյուսակներին: Ցանկացած տրամադրված հաշվետվություն, որը չի բավարարում նշված պահանջները, դիտվում է թերի կամ սխալ լրացված հաշվետվություն և հանգեցնում է Օրենքով նախատեսված պատասխանատվության:

10. Յուրաքանչյուր պարտադիր տեղեկացման ենթակա գործարքի կամ կասկածելի գործարքի կամ գործարար հարաբերության վերաբերյալ տրամադրվում է առանձին հաշվետվություն:

ԳԼՈՒԽ 3. ՀԱՇՎԵՏՎՈՒԹՅԱՆ ՏՐԱՄԱԴՐՄԱՆ ԺԱՄԿԵՏՆԵՐԸ

11. Պարտադիր տեղեկացման ենթակա գործարքի վերաբերյալ հաշվետվությունը Ֆինանսական դիտարկումների կենտրոնին է տրամադրվում երեք աշխատանքային օրվա ընթացքում: Հաշվետվության տրամադրման օրերի հաշվարկը սկսվում է հաշվետվություն տրամադրող անձի կողմից գործարքի կատարման օրվան հաջորդող աշխատանքային օրվանից և ավարտվում է այդ օրվան հաջորդող երրորդ աշխատանքային օրը՝ ժամը 18:00-ին:

12. Կասկածելի գործարքի կամ գործարար հարաբերության վերաբերյալ հաշվետվությունը Ֆինանսական դիտարկումների կենտրոն է տրամադրվում նույն աշխատանքային օրվա ընթացքում, իսկ դրա անհնարինության դեպքում՝ մինչև հաջորդ աշխատանքային օրվա ժամը 12:00-ը:

13. Կասկածելի գործարքի կամ գործարար հարաբերության վերաբերյալ հաշվետվության տրամադրման անհնարինությունը կարող է պայմանավորված լինել բացառապես Առցանց համակարգի խափանման հետ կապված ծրագրաապարատային խնդիրներով:

Հայաստանի Հանրապետության
կենտրոնական բանկի խորհրդի
2023 թվականի մայիսի 30-ի թիվ 71-Ն որոշման

ՁեՎ

ԻՐԱՎԱԲԱՆԱԿԱՆ ԱՆՁԱՆՑ ՊԵՏԱԿԱՆ ՌԵԳԻՍՏՐԻ ԳՈՐԾԱԿԱԼՈՒԹՅԱՆ ԿՈՂՄԻՑ
ՊԱՐՏԱԴԻՐ ՏԵՂԵԿԱՑՄԱՆ ԵՆԹԱԿԱ ԳՈՐԾԱՐՔԻ ԵՎ ԿԱՍԿԱԾԵԼԻ ԳՈՐԾԱՐՔԻ ԿԱՍ
ԳՈՐԾԱՐԱՐ ՀԱՐԱԲԵՐՈՒԹՅԱՆ ՎԵՐԱԲԵՐՅԱԼ ՀԱՇՎԵՏՎՈՒԹՅԱՆ

Իրավաբանական անձանց պետական ռեգիստրի գործակալության կողմից պարտադիր տեղեկացման ենթակա գործարքի և կասկածելի գործարքի կամ գործարար հարաբերության վերաբերյալ հաշվետվությունը տրամադրվում է XML սխեմայի ձևաչափով՝ պահպանելով ստորև սահմանված պահանջները:

Կետ	Անվանում	Տիպ	Նիշերի քանակ	Կասկածելի գործարքի կամ գործարար հարաբերության վերաբերյալ հաշվետվության դաշտեր	Պարտադիր տեղեկացման ենթակա գործարքի վերաբերյալ հաշվետվության դաշտեր	Լրացման կարգ	Հաշվետվության XML սխեմայում դաշտի անվանում
1*	Հաշվետվության տեսակը	բաժին		Այո	Այո	Ընտրվում է կասկածելի գործարքի կամ գործարար հարաբերության վերաբերյալ հաշվետվությունը կամ պարտադիր տեղեկացման ենթակա գործարքի վերաբերյալ հաշվետվությունը:	report_register_fmcrn/ report_register_str_fmcrn
2*	Հաշվետվության անվանումը	բաժին		Այո	Այո		report_name
3*	Հաշվառման համարը	թիվ	8	Այո	Այո	Լրացվում է Ֆինանսական դիտարկումների կենտրոնի կողմից տրամադրված հաշվառման համարը:	fmcrn
4*	Ուղարկման ամսաթիվը	տեքստ	6	Այո	Այո	Լրացվում է հաշվետվության ուղարկման օրը, ամիսը, տարին՝ ddmmyy տեսքով՝ dd-օր, mm-ամիս, yy-տարի:	sent_date
5*	Հերթական համարը	տեքստ	4	Այո	Այո	Լրացվում է հաշվետվության հերթական համարը՝ տվյալ օրվա դրությամբ (օրինակ՝ տվյալ օրվա առաջին հաշվետվության հերթական համարը կլինի՝ 0001):	seq_number
6	Ուղղման կամ լրացման հերթական համարը	թիվ	1- 3	Այո	Այո	Լրացվում է տվյալ հաշվետվության ուղղման կամ լրացման նպատակով տրամադրվող հաշվետվության հերթական համարը: Ենթակա է պարտադիր լրացման, եթե հաշվետվությունն ուղարկվում է նախկինում ուղարկված հաշվետվությունում առկա սխալի կամ ճշման նպատակով, ինչպես նաև գործարքի պայմանի փոփոխության կամ այն դեպքում, եթե սեփական նախաձեռնությամբ անհրաժեշտ է տրամադրել լրացուցիչ տեղեկատվություն:	error_code
7	Ուղղման կամ լրացման պատճառը	տեքստ	մինչև 1000	Այո	Այո	Լրացվում են ուղղում կամ լրացում կատարելու համար հիմք հանդիսացած պատճառները և հանգամանքները: Ենթակա է պարտադիր լրացման, եթե 6-րդ կետում լրացվել է ուղղման կամ լրացման հերթական համարը:	error_reason
8*	Գործարքի կամ գործարար հարաբերության նկարագրությունը	բաժին		Այո	Այո	Կասկածելի գործարքի կամ գործարար հարաբերության վերաբերյալ հաշվետվություն տրամադրելիս, եթե գործարքը դեռևս չի կատարվել, կամ գործարար հարաբերությունը դեռևս չի հաստատվել, ապա՝ 9-րդ կետում լրացվում են այն օրը, ամիսը, տարին, երբ տրամադրվել է գործարք կատարելու կամ գործարար հարաբերություն հաստատելու առաջարկը: 10-րդ կետը կարող է չլրացվել: 11-րդ և 12-րդ կետերում լրացվում է 0:	transaction_description

9*	Կատարման կամ հաստատման ամսաթիվը	ամսա-թիվ	10	Այո	Այո	Լրացվում է տեղեկացման ենթակա գործարքի կատարման (օրինակ՝ վավերացման, հաստատման) կամ գործարար հարաբերության հաստատման տարին՝ 4-նիշ, ամիսը՝ 2-նիշ, օրը՝ 2-նիշ (yyyy-mm-dd):	trans_date
10*	Արժույթը	տեքստ	3	Այո	Այո	Լրացվում է այն արժույթը, որով կնքվել է գործարքը՝ ընտրելով սույն հավելվածի Աղյուսակ 1 ցանկից:	currency
11*	Գումարը տվյալ արժույթով	թիվ	մինչև 19	Այո	Այո	Լրացվում է գործարքի գումարի չափը այն արժույթով, որով կնքվել է գործարքը:	amount
12*	Գումարը համարժեք ՀՀ դրամին	թիվ	մինչև 19	Այո	Այո	Լրացվում է գործարքի գումարի դրամական արտահայտությունը՝ ՀՀ կենտրոնական բանկի կողմից հայտարարված արտարժույթի նկատմամբ հայկական դրամի՝ արժույթային շուկաներում ձևավորված միջին փոխարժեքով: Եթե «Արժույթը» դաշտում լրացվում է ՀՀ դրամ, ապա «Գումարը համարժեք ՀՀ դրամին» դաշտում լրացվում է նախորդ դաշտում լրացված գումարը:	amount_amd
13	Գործարքին կամ գործարար հարաբերությանը վերաբերող այլ տեղեկություններ	տեքստ	մինչև 3000	Այո	Այո	Լրացվում են գործարքին կամ գործարար հարաբերությանն առնչվող՝ հաշվետվություն տրամադրող անձի կողմից կարևորվող այլ տեղեկություններ: Կասկածելի գործարքի վերաբերյալ հաշվետվություն տրամադրելու դեպքում նշվում են գործարքին կամ գործարար հարաբերությանն առնչվող հավելյալ տեղեկություններ, այդ թվում՝ առնվազն թվարկելով կասկածելի գործարքի վերաբերյալ հաշվետվությանը կցվող համարակալված և բովանդակությանը համապատասխան անվանում ունեցող փաստաթղթերը:	transaction_desc
14*	Գործարքի կամ գործարար հարաբերության տեսակը	բաժին		Այո	Այո		transaction_type
15*	Տեսակը	թիվ	6	Այո	Այո	Լրացվում է գործարքի կամ գործարար հարաբերության տեսակը՝ ընտրելով սույն հավելվածի Աղյուսակ 2 ցանկից:	transaction
16*	Առարկան	թիվ	6	Այո	Այո	Լրացվում է գործարքի կամ գործարար հարաբերության առարկան՝ ընտրելով սույն հավելվածի Աղյուսակ 3 ցանկից: «Արժեթուղթ» նշելու դեպքում 17-րդ կետում լրացվում է արժեթղթի տեսակը, այն թողարկող կազմակերպության անվանումը, տեղաբաշխողի վերաբերյալ տվյալները, ինչպես նաև արժեթուղթը նույնականացնող այլ տվյալների վերաբերյալ տեղեկությունները: «Շարժական այլ գույք» նշելու դեպքում 17-րդ կետում լրացվում են այդ գույքի անվանման և նույնականացման այլ տվյալների վերաբերյալ տեղեկությունները: «Անշարժ գույք» նշելու դեպքում 17-րդ կետում պարտադիր լրացվում են այդ գույքի անվանման, նույնացման համարի և անհատականացնող այլ տվյալների մասին տեղեկությունները, օրինակ՝ եթե անշարժ գույքը հողամաս է, ապա պետք է նշվի հողամասի չափի և նշանակության (տնամերձ, արտադրական, գյուղատնտեսական) վերաբերյալ տեղեկություններ, ինչպես նաև պարտադիր լրացվում է 18-րդ կետը: «Գույքային իրավունք» նշելու դեպքում 17-րդ կետում պարտադիր լրացվում են այդ գույքային իրավունքի վերաբերյալ տեղեկությունները: «Դրամական գնահատում ունեցող այլ իրավունք» նշելու դեպքում 17-րդ կետում պարտադիր լրացվում են այդ իրավունքի վերաբերյալ տեղեկությունները:	details
17	Առարկայի նկարագրություն	տեքստ	մինչև 1000	Այո	Այո	Լրացվում է գործարքի կամ գործարար հարաբերության առարկայի նկարագրությունը:	other_details
18	Անշարժ գույքի գտնվելու վայրը	տեքստ	մինչև 1000	Այո	Այո	Լրացվում է անշարժ գույքի գտնվելու վայրի (հասցեի) վերաբերյալ տեղեկատվությունը (վավերապայմանները՝ մարզ, համայնք,	location

						ներբնակավայրային աշխարհագրական օբյեկտ (թաղամաս, հրապարակ, փողոց, պողոտա, նրբանցք, անցում, փակուղի, զբոսայգի և այլն)	
19	Ձևավորման, օտարման (ծեղբերման), փոփոխության արդյունքում կանոնադրական (բաժնետիրական և այլն) կապիտալի չափը	թիվ	մինչև 19	Այո	Այո	Լրացվում է կատարված գործարքի արդյունքում ձևավորված կանոնադրական (բաժնետիրական և այլն) կապիտալի չափը	capital_size
20*	Կասկածելի գործարք կամ գործարար հարաբերություն	բաժին		Այո	Ոչ		suspicios
21*	Կասկածելի գործարքի կամ գործարար հարաբերության չափանիշը կամ տիպաբանությունը	տեքստ		Այո	Ոչ	<p>Լրացվում է գործարքը կամ գործարար հարաբերությունը կասկածելի որակելու չափանիշ(ներ)ը կամ տիպաբանություն(ներ)ը՝ ընտրելով սույն հավելվածի Աղյուսակ 4 ցանկից: Եթե գործարքը կամ գործարար հարաբերությունը կասկածելի որակելու չափանիշը կամ տիպաբանությունը սահմանված չէ նախատեսված իրավական ակտերում, ապա նշվում է «Այլ»:</p> <p>«Լիազոր մարմնի իրավական ակտով սահմանված չափանիշ կամ տիպաբանություն» ընտրելու դեպքում 22-րդ կետում լրացվում է ՀՀ կենտրոնական բանկի նախագահի 2016 թվականի հոկտեմբերի 11-ի թիվ 1/711-Ա որոշմամբ հաստատված «Փողերի լվացման և ահաբեկչության ֆինանսավորման բարձր ռիսկի և կասկածելիության չափանիշների վերաբերյալ» ուղեցույցի համապատասխան բաժինը և նկարագրությունը (օրինակ՝ 2.1.2.2. Արտասովոր և կասկածահարույց գործողություններ, «Հաճախորդն ակնհայտ ավելորդ ջանքեր է գործադրում իր պատասխանները համոզիչ դարձնելու համար»), և/կամ տիպաբանության հերթական համարը և անվանումը (օրինակ՝ «14. Շահույթ ստանալու նպատակ չհետապնդող կազմակերպությունների միջոցով ահաբեկչության ֆինանսավորումը):</p> <p>«Հաշվետվություն տրամադրող անձի իրավական ակտով սահմանված չափանիշ կամ տիպաբանություն» ընտրելու դեպքում 22-րդ կետում լրացվում են հաշվետվություն տրամադրող անձի համապատասխան իրավական ակտի դրույթի կամ տիպաբանության նկարագրությունը, հերթական համարը կամ անվանումը:</p> <p>«Այլ» նշելու դեպքում 22-րդ կետում լրացվում է գործարքի կամ գործարար հարաբերության կասկածելիության այլ հիմք(եր)ի հակիրճ՝ անվանման կամ վերնագրի նմանեցված բնութագիրը:</p>	<p>criteria</p> <p>cr1</p> <p>cr2</p> <p>cr3</p>
22*	Չափանիշի կամ տիպաբանության նկարագրությունը	տեքստ	մինչև 1000	Այո	Ոչ	Լրացվում է կասկածելի գործարքի չափանիշի կամ տիպաբանության նկարագրությունը:	other_cr
23*	Կասկածների նկարագրությունը	տեքստ	մինչև 3000	Այո	Ոչ	Լրացվում է գործարքի կամ գործարար հարաբերության նախապատմությունը (վերլուծություն նախաձեռնելու առիթը և հանգամանքները, ժամկետը և ժամանակահատվածը, սուբյեկտների ամբողջական շրջանակը, ինչպես նաև կիրառված վերլուծական գործիքները և օգտագործված տեղեկատվական աղբյուրները), նկարագրվում է վերլուծության ընթացքը, այդ թվում՝ հաճախորդի ինքնությանը և կարգավիճակին, գործելակերպին և վարքագծին, գործարքի կամ գործարար հարաբերության բնույթին և տեսակին, գործարքում օգտագործվող պրոդուկտին կամ գործարքի կատարման եղանակին վերաբերող փաստերը և դեպքերը և բոլոր այն հանգամանքները, որոնք վերլուծության ընթացքում հաշվետվություն տրամադրող անձը որակել է որպես կասկածելի: Այս դաշտում կարող	doubt_descripti on

						են նկարագրվել նաև հետագա հնարավոր զարգացումների վերաբերյալ հաշվետվություն տրամադրող անձի կանխատեսումները:	
24	Ներգրավված անձինք	տեքստ	մինչև 3000	Այո	Ոչ	Լրացվում են կասկածելի գործարքի կամ գործարար հարաբերության մեջ ներգրավված անձանց տվյալները (անուն, ազգանուն, անձնագրային տվյալները՝ առկայության դեպքում), ինչպես նաև այդ անձանց վերաբերյալ հաշվետվություն տրամադրող անձին հայտնի այլ տեղեկատվությունը:	rel_persons
25	Կապված հաշվետվությունը	տեքստ	մինչև 25	Այո	Ոչ	Լրացվում է նախկինում ուղարկված հաշվետվության անվանումը՝ «Հաշվառման համարը»-«Հաշվետվության ուղարկման ամսաթիվը»-«Հաշվետվության հերթական համարը»-«Ուղղման (լրացման) հերթական համարը»: Ենթակա է պարտադիր լրացման, եթե տրամադրվող հաշվետվությամբ կասկածելի գործարքը կամ գործարար հարաբերությունը, ըստ հաշվետվություն տրամադրող անձի, պատճառահետևանքային կամ այլ առումով կապված է հաշվետվություն տրամադրող անձի կողմից նախկինում հաշվետվությամբ տրամադրված գործարքի հետ:	rel_report
26*	Տիրապետում է իրական շահառուի մասին տեղեկատվությանը	թիվ	1	Այո	Ոչ	Լրացվում է հաշվետու անձի կողմից իրական շահառուի վերաբերյալ տեղեկատվությանը տիրապետելու փաստը՝ ընտրելով սույն հավելվածի Աղյուսակ 9 ցանկից: Լրացվում է «Ոչ», եթե տեղի է ունեցել գործարքի կատարման կամ գործարար հարաբերության հաստատման փորձ, երբ հաշվետվություն տրամադրող անձը չի կարողանում ստանալ տեղեկատվություն այն մասին, թե արդյոք գործարքում կամ գործարար հարաբերությունում առկա է իրական շահառու, թե՛ ոչ: Այս դեպքում 27-րդ կետում «Իրական շահառու» գործարքի կողմը չի լրացվում:	ben_no
27*	Գործարքի կամ գործարար հարաբերության կողմերը	բաժին		Այո	Այո	Լրացվում է իրավաբանական անձի, հաճախորդի, լիազորված անձի և իրական շահառուի վերաբերյալ տեղեկատվությունը՝ ընտրելով սույն հավելվածի Աղյուսակ 10-ի ցանկից: «Իրավաբանական անձ» գործարքի կողմի ներքո լրացվում է այն իրավաբանական անձի տվյալները, որի կանոնադրական (բաժնեհավաք և այլն) կապիտալում բաժնեմասի (մասնակցության, փայի և այլն) օտարման (ծեղբերման) կամ կանոնադրական (բաժնեհավաք և այլն) կապիտալի ձևավորման կամ փոփոխության հետ կապված կատարվում է պետական գրանցում: «Իրավաբանական անձ» և «Հաճախորդ» գործարքի կողմերը ենթակա են պարտադիր լրացման բոլոր գործարքների դեպքում: «Իրավաբանական անձ» և «Հաճախորդ» վերաբերյալ տվյալները լրացվում են 29, 32-55 կետերով սահմանված կարգով: «Լիազորված անձ» գործարքի կողմը ենթակա է պարտադիր լրացման իրավաբանական անձ հաճախորդի դեպքում, ինչպես նաև՝ ֆիզիկական անձ հաճախորդի դեպքում գործարքը կամ գործարար հարաբերությունը լիազորված անձի միջոցով կատարվելու պարագայում՝ ընտրելով Աղյուսակ 8 ցանկից: «Լիազորված անձ»-ի վերաբերյալ տվյալները լրացվում են 29, 30, 32-55 կետերով սահմանված կարգով: «Իրական շահառու» գործարքի կողմը ենթակա է պարտադիր լրացման կասկածելի գործարքի կամ գործարար հարաբերության վերաբերյալ հաշվետվության դեպքում: «Իրական շահառու»-ի վերաբերյալ տվյալները լրացվում են 31, 32-50 կետերով սահմանված կարգով:	side_section

28*	Գործարքի կամ գործարար հարաբերության կողմը	թիվ	1	Այո	Այո	Լրացվում է գործարքի կողմը՝ ընտրելով սույն հավելվածի Աղյուսակ 10 ցանկից:	side_type
29*	Գործարքի կամ գործարար հարաբերության կողմի տեսակը	թիվ	1	Այո	Այո	Լրացվում է գործարքի կողմի տեսակը՝ ընտրելով սույն հավելվածի Աղյուսակ 11-ի ցանկից, իսկ լիազորված անձի դեպքում՝ սույն հավելվածի Աղյուսակ 8 ցանկից:	side_subtype
30	Լիազորող անձ	թիվ	1-ից մինչև հաճախորդների առավելագույն քանակը	Այո	Այո	Լրացվում է այն հաճախորդի ծրագրային հղման համարը, ում լիազորված անձն է հանդիսանում տվյալ անձը:	auth_clients
31*	Իրական շահառուի վերաբերյալ տեղեկություններ	տեքստ	մինչև 3000	Այո	Ոչ	Լրացվում են գործարքի կամ գործարար հարաբերության, գործարքի կողմերի և իրական շահառուի միջև առկա կապի վերաբերյալ մանրամասները:	ben_information
32*	Անուն (անվանում)	տեքստ	մինչև 256	Այո	Այո	Լրացվում է ֆիզիկական անձի, անհատ ձեռնարկատիրոջ անունը կամ իրավաբանական անձի անվանումը: Ֆիզիկական անձի, անհատ ձեռնարկատիրոջ անունը կամ իրավաբանական անձի անվանումը լրացվում է այնպես, ինչպես նշված է անձը հաստատող փաստաթղթում/ պետական գրանցման վկայականում:	first_name
33*	Ազգանունը	տեքստ	մինչև 256	Այո	Այո	Լրացվում է ֆիզիկական անձի կամ անհատ ձեռնարկատիրոջ ազգանունը՝ 32-րդ կետում նշված կարգով:	last_name
34	Հայրանունը	տեքստ	մինչև 256	Այո	Այո	Լրացվում է ֆիզիկական անձի կամ անհատ ձեռնարկատիրոջ հայրանունը՝ 32-րդ կետում նշված կարգով:	family_name
35*	Ծննդյան ամսաթիվը	ամսա-թիվ	10	Այո	Այո	Լրացվում է ֆիզիկական անձի կամ անհատ ձեռնարկատիրոջ ծննդյան տարին՝ 4-նիշ, ամիսը՝ 2-նիշ, օրը՝ 2-նիշ (yyyy-mm-dd):	dob
36*	Բնակության վայր (գտնվելու վայր)	տեքստ	մինչև 256	Այո	Այո	Ֆիզիկական անձի կամ անհատ ձեռնարկատիրոջ դեպքում լրացվում է այն հասցեն (փողոցը, շենքը, տունը (բնակարանը), որտեղ ֆիզիկական անձը կամ անհատ ձեռնարկատերը մշտապես կամ առավելապես բնակվում են: Իրավաբանական անձի դեպքում լրացվում է իրավաբանական անձի մշտական գործող մարմնի գտնվելու վայրի հասցեն (փողոցը, շենքը, տունը (բնակարանը))	address
37*	Բնակության քաղաքը	տեքստ	մինչև 256	Այո	Այո	Ֆիզիկական անձի կամ անհատ ձեռնարկատիրոջ դեպքում լրացվում է այն քաղաքը կամ գյուղը, որտեղ ֆիզիկական անձը կամ անհատ ձեռնարկատերը մշտապես կամ առավելապես բնակվում են: Իրավաբանական անձի դեպքում լրացվում է իրավաբանական անձի մշտական գործող մարմնի գտնվելու վայրի քաղաքը կամ գյուղը:	city
38*	Բնակության մարզը	տեքստ	մինչև 256	Այո	Այո	Ֆիզիկական անձի կամ անհատ ձեռնարկատիրոջ դեպքում լրացվում է այն մարզը, որտեղ ֆիզիկական անձը կամ անհատ ձեռնարկատերը մշտապես կամ առավելապես բնակվում են: Իրավաբանական անձի դեպքում լրացվում է իրավաբանական անձի մշտական գործող մարմնի գտնվելու վայրի մարզը:	region
39*	Բնակության երկիրը	տեքստ	2	Այո	Այո	Ֆիզիկական անձի կամ անհատ ձեռնարկատիրոջ դեպքում լրացվում է այն երկիրը, որտեղ ֆիզիկական անձը կամ անհատ ձեռնարկատերը մշտապես կամ առավելապես բնակվում են: Իրավաբանական անձի դեպքում լրացվում է իրավաբանական անձի մշտական գործող մարմնի գտնվելու վայրի երկիրը: Երկիրը ընտրվում է սույն հավելվածի Աղյուսակ 5 ցանկից:	country
40	Գրանցման հասցեն	տեքստ	մինչև 256	Այո	Այո	Լրացվում է ֆիզիկական անձի կամ անհատ ձեռնարկատիրոջ այն հասցեն (փողոցը, շենքը, տունը (բնակարանը), որտեղ ֆիզիկական անձը հաշվառված է:	r_address
41	Գրանցման քաղաքը	տեքստ	մինչև 256	Այո	Այո	Լրացվում է ֆիզիկական անձի կամ անհատ ձեռնարկատիրոջ այն քաղաքը կամ գյուղը, որտեղ ֆիզիկական անձը հաշվառված է:	r_city

42	Գրանցման մարզը	տեքստ	մինչև 256	Այո	Այո	Լրացվում է ֆիզիկական անձի կամ անհատ ձեռնարկատիրոջ այն մարզը, որտեղ ֆիզիկական անձը հաշվառված է:	r_region
43	Գրանցման երկիրը	տեքստ	2	Այո	Այո	Լրացվում է ֆիզիկական անձի կամ անհատ ձեռնարկատիրոջ այն երկիրը, որտեղ ֆիզիկական անձը հաշվառված է՝ ընտրելով սույն հավելվածի Աղյուսակ 5 ցանկից:	r_country
44*	Քաղաքացիությունը	տեքստ	2	Այո	Այո	Լրացվում է ֆիզիկական անձի կամ անհատ ձեռնարկատիրոջ քաղաքացիությունը՝ ընտրելով սույն հավելվածի Աղյուսակ 5 ցանկից:	citizenship
45	Հանրային ծառայությունների համարանիշը	տեքստ		Այո	Այո	Լրացվում է ֆիզիկական անձի կամ անհատ ձեռնարկատիրոջ հանրային ծառայությունների համարանիշը:	socialnum
46*	Անձը հաստատող փաստաթղթի տեսակը	տեքստ	3	Այո	Այո	Լրացվում է անձնագիրը, նույնականացման քարտը կամ նորմատիվ իրավական ակտով սահմանված՝ ֆիզիկական անձի կամ անհատ ձեռնարկատիրոջ անձը (ինքնություն) հաստատող այլ փաստաթուղթը՝ ընտրելով սույն հավելվածի Աղյուսակ 6 ցանկից:	doc_type
47*	Փաստաթղթի սերիան և համարը	տեքստ	մինչև 16	Այո	Այո	Լրացվում է «Անձը հաստատող փաստաթղթի տեսակը» դաշտում նշված փաստաթղթի սերիան, համարը, ինչպես նշված է փաստաթղթում:	doc_number
48*	Փաստաթղթի տրամադրման ամսաթիվը	ամսաթիվ	10	Այո	Այո	Լրացվում է «Անձը հաստատող փաստաթղթի տեսակը» դաշտում նշված փաստաթղթի տրամադրման տարին՝ 4-նիշ, ամիսը՝ 2-նիշ, օրը՝ 2-նիշ (yyyy-mm-dd):	date_of_issue
49*	Ում կողմից է տրամադրվել	տեքստ	մինչև 256	Այո	Այո	Լրացվում է այն պետական մարմնի անվանումը կամ ծածկագիրը, որի կողմից տրամադրվել է «Անձը հաստատող փաստաթղթի տեսակը» դաշտում նշված փաստաթուղթը:	giver
50*	Փաստաթղթի վավերականության ժամկետը	ամսաթիվ	10	Այո	Այո	Լրացվում է այն տարին՝ 4-նիշ, ամիսը՝ 2-նիշ, օրը՝ 2-նիշ (yyyy-mm-dd), երբ լրանում է «Անձը հաստատող փաստաթղթի տեսակը» դաշտում նշված փաստաթղթի վավերականության ժամկետը:	expire_date
51*	Կազմակերպական-իրավական ձևը	թիվ		Այո	Այո	Լրացվում է իրավաբանական անձի կազմակերպական-իրավական ձևը կամ դրա հապավումը՝ ընտրելով սույն հավելվածի Աղյուսակ 7 ցանկից:	leg_org_form
52*	Այլ կազմակերպական-իրավական ձև	տեքստ	մինչև 256	Այո	Այո	Լրացվում է, եթե «Կազմակերպական-իրավական ձևը» դաշտում նշվել է «Այլ»: Օտարերկրյա իրավաբանական անձանց կազմակերպական-իրավական ձևի վերաբերյալ տվյալները լրացվում են լատինատառ:	other_leg_org_form
53*	Անհատականացման (հաշվառման) համարը	տեքստ		Այո	Այո	Լրացվում է իրավաբանական անձի կամ անհատ ձեռնարկատիրոջ գրանցումը (հաշվառումը) իրականացնող մարմնի կողմից տրամադրված անհատականացման (հաշվառման) համարը	st_reg_number
54*	ՀՎՀՀ	տեքստ	մինչև 256 (ռեզիդենտ իրավաբանական անձի դեպքում 8 նիշ)	Այո	Այո	Լրացվում է անհատ ձեռնարկատիրոջ կամ իրավաբանական անձի՝ հարկ վճարողի հաշվառման համարը, ինչպես նշված է նույնականացման փաստաթղթում:	tax_pay_number
55*	Գործադիր մարմնի ղեկավարի անուն, ազգանուն	տեքստ		Այո	Այո	Լրացվում են գործադիր մարմնի ղեկավարի անունը և ազգանունը	manager_name
56*	Կանխարգելիչ գործողություններ	բաժին		Այո	Ոչ		susp
57*	Գույքի սառեցումը	թիվ	1	Այո	Ոչ	Լրացվում է գույքի սառեցման վերաբերյալ տեղեկատվությունը՝ ընտրելով սույն հավելվածի Աղյուսակ 9 ցանկից: Գույքի սառեցման դեպքում լրացվում է 58-րդ կետը:	susp_status
58	Սառեցման ամսաթիվը	ամսաթիվ	10	Այո	Ոչ	Լրացվում է կամ գույքի սառեցման տարին՝ 4-նիշ, ամիսը՝ 2-նիշ, օրը՝ 2-նիշ (yyyy-mm-dd):	freeze_date

*-ով նշված կետերը ենթակա են պարտադիր լրացման:

*-ով չնշված կետերը ենթակա են պարտադիր լրացման սույն Հավելվածի «Լրացման կարգ» սյունակում նշված պայմանների առկայության դեպքում:

XML ՍԻՆԵՄԱՅԻ ՁԵՎԱՎՈՐՄԱՆ ԹՎԱՅԼԱՑՎԱԾ ԱՂՅՈՒՍԱԿՆԵՐ

ԱՂՅՈՒՍԱԿ 1. ԱՐԺՈՒՅԹՆԵՐ	
UAE DIRHAM	AED
AFGHANI	AFN
LEK	ALL
ARMENIAN DRAM	AMD
NETHERLANDS ANTILLEAN GUILDER	ANG
KWANZA	AOA
ARGENTINE PESO	ARS
AUSTRALIAN DOLLAR	AUD
ARUBAN FLORIN	AWG
AZERBAIJANIAN MANAT	AZN
CONVERTIBLE MARK	BAM
BARBADOS DOLLAR	BBD
TAKA	BDT
BULGARIAN LEV	BGN
BAHRAINI DINAR	BHD
BURUNDI FRANC	BIF
BERMUDIAN DOLLAR	BMD
BRUNEI DOLLAR	BND
BOLIVIANO	BOB
MVDOL	BOV
BRAZILIAN REAL	BRL
BAHAMIAN DOLLAR	BSD
NGULTRUM	BTN
PULA	BWP
BELARUSSIAN RUBLE	BYR
BELIZE DOLLAR	BZD
CANADIAN DOLLAR	CAD
CONGOLESE FRANC	CDF
WIR EURO	CHE
SWISS FRANC	CHF
WIR FRANC	CHW
UNIDAD DE FOMENTO	CLF
CHILEAN PESO	CLP
YUAN RENMINBI	CNY
COLOMBIAN PESO	COP
UNIDAD DE VALOR REAL	COU
COSTA RICAN COLON	CRC
PESO CONVERTIBLE	CUC
CUBAN PESO	CUP
CAPE VERDE ESCUDO	CVE
CZECH KORUNA	CZK
DJIBOUTI FRANC	DJF
DANISH KRONE	DKK
DOMINICAN PESO	DOP

ALGERIAN DINAR	DZD
EGYPTIAN POUND	EGP
NAKFA	ERN
ETHIOPIAN BIRR	ETB
EURO	EUR
FIJI DOLLAR	FJD
FALKLAND ISLANDS POUND	FKP
POUND STERLING	GBP
LARI	GEL
GHANA CEDI	GHS
GIBRALTAR POUND	GIP
DALASI	GMD
GUINEA FRANC	GNF
QUETZAL	GTQ
GUYANA DOLLAR	GYD
HONG KONG DOLLAR	HKD
LEMPIRA	HNL
CROATIAN KUNA	HRK
GOURDE	HTG
FORINT	HUF
RUPIAH	IDR
NEW ISRAELI SHEQEL	ILS
INDIAN RUPEE	INR
IRAQI DINAR	IQD
IRANIAN RIAL	IRR
ICELAND KRONA	ISK
JAMAICAN DOLLAR	JMD
JORDANIAN DINAR	JOD
YEN	JPY
KENYAN SHILLING	KES
SOM	KGS
RIEL	KHR
COMORO FRANC	KMF
NORTH KOREAN WON	KPW
WON	KRW
KUWAITI DINAR	KWD
CAYMAN ISLANDS DOLLAR	KYD
TENGE	KZT
KIP	LAK
LEBANESE POUND	LBP
SRI LANKA RUPEE	LKR
LIBERIAN DOLLAR	LRD
LOTI	LSL
LITHUANIAN LITAS	LTL
LATVIAN LATS	LVL
LIBYAN DINAR	LYD
MOROCCAN DIRHAM	MAD
MOLDOVAN LEU	MDL

MALAGASY ARIARY	MGA
DENAR	MKD
KYAT	MMK
TUGRIK	MNT
PATACA	MOP
OUGUIYA	MRO
MAURITIUS RUPEE	MUR
RUFYAA	MVR
KWACHA	MWK
MEXICAN PESO	MXN
MEXICAN UNIDAD DE INVERSION (UDI)	MXV
MALAYSIAN RINGGIT	MYR
MOZAMBIQUE METICAL	MZN
NAMIBIA DOLLAR	NAD
NAIRA	NGN
CORDOBA ORO	NIO
NORWEGIAN KRONE	NOK
NEPALESE RUPEE	NPR
NEW ZEALAND DOLLAR	NZD
RIAL OMANI	OMR
BALBOA	PAB
NUEVO SOL	PEN
KINA	PGK
PHILIPPINE PESO	PHP
PAKISTAN RUPEE	PKR
ZLOTY	PLN
GUARANI	PYG
QATARI RIAL	QAR
NEW ROMANIAN LEU	RON
SERBIAN DINAR	RSD
RUSSIAN RUBLE	RUB
RWANDA FRANC	RWF
SAUDI RIYAL	SAR
SOLOMON ISLANDS DOLLAR	SBD
SEYCHELLES RUPEE	SCR
SUDANESE POUND	SDG
SWEDISH KRONA	SEK
SINGAPORE DOLLAR	SGD
SAINT HELENA POUND	SHP
LEONE	LLS
SOMALI SHILLING	SOS
SURINAM DOLLAR	SRD
SOUTH SUDANESE POUND	SSP
DOBRA	STD
EL SALVADOR COLON	SVC
SYRIAN POUND	SYP
LILANGENI	SZL
BAHT	THB

SOMONI	TJS
TURKMENISTAN NEW MANAT	TMT
TUNISIAN DINAR	TND
PA'ANGA	TOP
TURKISH LIRA	TRY
TRINIDAD AND TOBAGO DOLLAR	TTD
NEW TAIWAN DOLLAR	TWD
TANZANIAN SHILLING	TZS
HRYVANIA	UAH
UGANDA SHILLING	UGX
US DOLLAR	USD
US DOLLAR (NEXT DAY)	USN
US DOLLAR (SAME DAY)	USS
URUGUAY PESO EN UNIDADES INDEXADAS (URUIURUI)	UYI
PESO URUGUAYO	UYU
UZBEKISTAN SUM	UZS
BOLIVAR	VEF
DONG	VND
VATU	VUV
TALA	WST
CFA FRANC BEAC	XAF
SILVER	XAG
GOLD	XAU
BOND MARKETS UNIT EUROPEAN COMPOSITE UNIT (EURCO)	XBA
BOND MARKETS UNIT EUROPEAN MONETARY UNIT (E.M.U.-6)	XBB
BOND MARKETS UNIT EUROPEAN UNIT OF ACCOUNT 9 (E.U.A.-9)	XBC
BOND MARKETS UNIT EUROPEAN UNIT OF ACCOUNT 17 (E.U.A.-17)	XBD
EAST CARIBBEAN DOLLAR	XCD
SDR (SPECIAL DRAWING RIGHT)	XDR
CFA FRANC BCEAO	XOF
PALLADIUM	XPD
CFP FRANC	XPF
PLATINUM	XPT
SUCRE	XSU
CODES SPECIFICALLY RESERVED FOR TESTING PURPOSES	XTS
ADB UNIT OF ACCOUNT	XUA
THE CODES ASSIGNED FOR TRANSACTIONS WHERE NO CURRENCY IS INVOLVED	XXX
YEMENI RIAL	YER
RAND	ZAR
ZAMBIAN KWACHA	ZMW
ZIMBABWE DOLLAR	ZWL

ԱՂՅՈՒՍԱԿ 2. ԳՈՐԾԱՐՔԻ ԿԱՄ ԳՈՐԾԱՐԱՐ ՀԱՐԱԲԵՐՈՒԹՅԱՆ ՏԵՍԱԿՆԵՐ	
ԻՐԱՎԱԲԱՆԱԿԱՆ ԱՆՁԱՆՑ ԿԱՆՈՆԱԴՐԱԿԱՆ (ԲԱԺՆԵՀԱՎԱՔ և ԱՅԼՆ) ԿԱՊԻՏԱԼԻ ՁԵՎԱՎՈՐՄԱՆ ՊԵՏԱԿԱՆ ԳՐԱՆՑՈՒՄ	101
ԻՐԱՎԱԲԱՆԱԿԱՆ ԱՆՁԱՆՑ ԿԱՆՈՆԱԴՐԱԿԱՆ (ԲԱԺՆԵՀԱՎԱՔ և ԱՅԼՆ) ԿԱՊԻՏԱԼՈՒՄ ԲԱԺՆԵՄԱՍԻ (ՄԱՍՆԱԿՅՈՒԹՅԱՆ, ՓԱՅԻ և ԱՅԼՆ) ՕՏԱՐՄԱՆ (ՁԵՆՔԲԵՐՄԱՆ) ՊԵՏԱԿԱՆ ԳՐԱՆՑՈՒՄ	102
ԻՐԱՎԱԲԱՆԱԿԱՆ ԱՆՁԱՆՑ ԿԱՆՈՆԱԴՐԱԿԱՆ (ԲԱԺՆԵՀԱՎԱՔ և ԱՅԼՆ) ԿԱՊԻՏԱԼՈՒՄ ՓՈՓՈԽՈՒԹՅՈՒՆ	103

ԱՂՅՈՒՍԱԿ 3. ԳՈՐԾԱՐՔԻ ԿԱՄ ԳՈՐԾԱՐԱՐ ՀԱՐԱԲԵՐՈՒԹՅԱՆ ԱՌԱՐԿԱՆ	
ԴՐԱՄԱԿԱՆ ՄԻՋՈՑ	201
ԱՐԺԵԹՈՒՂԹ	202
ՇԱՐԺԱԿԱՆ ԳՈՒՅՔ	203
ԱՆՇԱՐԺ ԳՈՒՅՔ	204
ԳՈՒՅՔԱՅԻՆ ԻՐԱՎՈՒՆՔ	205
ԴՐԱՄԱԿԱՆ ԳՆԱՀԱՏՈՒՄ ՈՒՆԵՑՈՂ ԱՅԼ ԻՐԱՎՈՒՆՔ	206

ԱՂՅՈՒՍԱԿ 4 . ԿԱՍԿԱԾԵԼԻ ԳՈՐԾԱՐՔԻ ՉԱՓԱՆԻՇԸ ԿԱՄ ՏԻՊԱԲԱՆՈՒԹՅՈՒՆԸ	
ԼԻԱԶՈՐ ՄԱՐՄԵԻ ԻՐԱՎԱԿԱՆ ԱԿՏՈՎ ՍԱՀՄԱՆՎԱԾ ՉԱՓԱՆԻՇ ԿԱՄ ՏԻՊԱԲԱՆՈՒԹՅՈՒՆ	cr1
ԱՅԼ	cr2

ԱՂՅՈՒՍԱԿ 5. ԵՐԿՐՆԵՐ	
AFGHANISTAN	AF
ALAND ISLANDS	AX
ALBANIA	AL
ALGERIA	DZ
AMERICAN SAMOA	AS
ANDORRA	AD
ANGOLA	AO
ANGUILLA	AI
ANTARCTICA	AQ
ANTIGUA AND BARBUDA	AG
ARGENTINA	AR
ARMENIA	AM
ARUBA	AW
AUSTRALIA	AU
AUSTRIA	AT
AZERBAIJAN	AZ
BAHAMAS	BS
BAHRAIN	BH
BANGLADESH	BD
BARBADOS	BB
BELARUS	BY
BELGIUM	BE
BELIZE	BZ
BENIN	BJ
BERMUDA	BM
BHUTAN	BT
BOLIVIA, PLURINATIONAL STATE OF	BO
BONAIRE, SINT EUSTATIUS AND SABA	BQ
BOSNIA AND HERZEGOVINA	BA
BOTSWANA	BW
BOUVET ISLAND	BV
BRAZIL	BR
BRITISH INDIAN OCEAN TERRITORY	IO
BRUNEI DARUSSALAM	BN
BULGARIA	BG

BURKINA FASO	BF
BURUNDI	BI
CÔTE D'IVOIRE	CI
CAMBODIA	KH
CAMEROON	CM
CANADA	CA
CAPE VERDE	CV
CAYMAN ISLANDS	KY
CENTRAL AFRICAN REPUBLIC	CF
CHAD	TD
CHILE	CL
CHINA	CN
CHRISTMAS ISLAND	CX
COCOS (KEELING) ISLANDS	CC
COLOMBIA	CO
COMOROS	KM
CONGO	CG
CONGO, THE DEMOCRATIC REPUBLIC OF THE	CD
COOK ISLANDS	CK
COSTA RICA	CR
CROATIA	HR
CUBA	CU
CURAÇAO	CW
CYPRUS	CY
CZECH REPUBLIC	CZ
DENMARK	DK
DJIBOUTI	DJ
DOMINICA	DM
DOMINICAN REPUBLIC	DO
ECUADOR	EC
EGYPT	EG
EL SALVADOR	SV
EQUATORIAL GUINEA	GQ
ERITREA	ER
ESTONIA	EE
ETHIOPIA	ET
FALKLAND ISLANDS (MALVINAS)	FK
FAROE ISLANDS	FO
FIJI	FJ
FINLAND	FI
FRANCE	FR
FRENCH GUIANA	GF
FRENCH POLYNESIA	PF
FRENCH SOUTHERN TERRITORIES	TF
GABON	GA
GAMBIA	GM
GEORGIA	GE
GERMANY	DE

GHANA	GH
GIBRALTAR	GI
GREECE	GR
GREENLAND	GL
GRENADA	GD
GUADELOUPE	GP
GUAM	GU
GUATEMALA	GT
GUERNSEY	GG
GUINEA	GN
GUINEA-BISSAU	GW
GUYANA	GY
HAITI	HT
HEARD ISLAND AND MCDONALD ISLANDS	HM
HOLY SEE (VATICAN CITY STATE)	VA
HONDURAS	HN
HONG KONG	HK
HUNGARY	HU
ICELAND	IS
INDIA	IN
INDONESIA	ID
IRAN, ISLAMIC REPUBLIC OF	IR
IRAQ	IQ
IRELAND	IE
ISLE OF MAN	IM
ISRAEL	IL
ITALY	IT
JAMAICA	JM
JAPAN	JP
JERSEY	JE
JORDAN	JO
KAZAKHSTAN	KZ
KENYA	KE
KIRIBATI	KI
KOREA, DEMOCRATIC PEOPLE'S REPUBLIC OF	KP
KOREA, REPUBLIC OF	KR
KUWAIT	KW
KYRGYZSTAN	KG
LAO PEOPLE'S DEMOCRATIC REPUBLIC	LA
LATVIA	LV
LEBANON	LB
LESOTHO	LS
LIBERIA	LR
LIBYA	LY
LIECHTENSTEIN	LI
LITHUANIA	LT
LUXEMBOURG	LU
MACAO	MO

MACEDONIA, THE FORMER YUGOSLAV REPUBLIC OF	MK
MADAGASCAR	MG
MALAWI	MW
MALAYSIA	MY
MALDIVES	MV
MALI	ML
MALTA	MT
MARSHALL ISLANDS	MH
MARTINIQUE	MQ
MAURITANIA	MR
MAURITIUS	MU
MAYOTTE	YT
MEXICO	MX
MICRONESIA, FEDERATED STATES OF	FM
MOLDOVA, REPUBLIC OF	MD
MONACO	MC
MONGOLIA	MN
MONTENEGRO	ME
MONTSERRAT	MS
MOROCCO	MA
MOZAMBIQUE	MZ
MYANMAR	MM
NAGORNO-KARABAKH REPUBLIC	NK
NAMIBIA	NA
NAURU	NR
NEPAL	NP
NETHERLANDS	NL
NEW CALEDONIA	NC
NEW ZEALAND	NZ
NICARAGUA	NI
NIGER	NE
NIGERIA	NG
NIUE	NU
NORFOLK ISLAND	NF
NORTHERN MARIANA ISLANDS	MP
NORWAY	NO
OMAN	OM
PAKISTAN	PK
PALAU	PW
PALESTINE, STATE OF	PS
PANAMA	PA
PAPUA NEW GUINEA	PG
PARAGUAY	PY
PERU	PE
PHILIPPINES	PH
PITCAIRN	PN
POLAND	PL
PORTUGAL	PT

PUERTO RICO	PR
QATAR	QA
RÉUNION	RE
ROMANIA	RO
RUSSIAN FEDERATION	RU
RWANDA	RW
SAINT BARTHÉLEMY	BL
SAINT HELENA, ASCENSION AND TRISTAN DA CUNHA	SH
SAINT KITTS AND NEVIS	KN
SAINT LUCIA	LC
SAINT MARTIN (FRENCH PART)	MF
SAINT PIERRE AND MIQUELON	PM
SAINT VINCENT AND THE GRENADINES	VC
SAMOA	WS
SAN MARINO	SM
SAO TOME AND PRINCIPE	ST
SAUDI ARABIA	SA
SENEGAL	SN
SERBIA	RS
SEYCHELLES	SC
SIERRA LEONE	SL
SINGAPORE	SG
SINT MAARTEN (DUTCH PART)	SX
SLOVAKIA	SK
SLOVENIA	SI
SOLOMON ISLANDS	SB
SOMALIA	SO
SOUTH AFRICA	ZA
SOUTH GEORGIA AND THE SOUTH SANDWICH ISLANDS	GS
SOUTH SUDAN	SS
SPAIN	ES
SRI LANKA	LK
SUDAN	SD
SURINAME	SR
SVALBARD AND JAN MAYEN	SJ
SWAZILAND	SZ
SWEDEN	SE
SWITZERLAND	CH
SYRIAN ARAB REPUBLIC	SY
TAIWAN, PROVINCE OF CHINA	TW
TAJIKISTAN	TJ
TANZANIA, UNITED REPUBLIC OF	TZ
THAILAND	TH
TIMOR-LESTE	TL
TOGO	TG
TOKELAU	TK
TONGA	TO
TRINIDAD AND TOBAGO	TT

TUNISIA	TN
TURKEY	TR
TURKMENISTAN	TM
TURKS AND CAICOS ISLANDS	TC
TUVALU	TV
UGANDA	UG
UKRAINE	UA
UNITED ARAB EMIRATES	AE
UNITED KINGDOM	GB
UNITED STATES	US
UNITED STATES MINOR OUTLYING ISLANDS	UM
URUGUAY	UY
UZBEKISTAN	UZ
VANUATU	VU
VENEZUELA, BOLIVARIAN REPUBLIC OF	VE
VIET NAM	VN
VIRGIN ISLANDS, BRITISH	VG
VIRGIN ISLANDS, U.S.	VI
WALLIS AND FUTUNA	WF
WESTERN SAHARA	EH
YEMEN	YE
ZAMBIA	ZM
ZIMBABWE	ZW
NO VALUE	NV

ԱՂՅՈՒՍԱԿ 6. ԱՆՁԸ ՀԱՍՏԱՏՈՂ ՓԱՍՏԱԹՂԹԻ ՏԵՍԱԿՆԵՐ	
ԱՆՁՆԱԳԻՐ	AND
ԶԻՆՎՈՐԱԿԱՆ ԳՐՔՈՒՅԿ	ZIG
ՀՀ ՔԱՂԱՔԱՅՈՒՆ ԺԱՄԱՆԱԿԱՎՈՐԱՊԵՍ ՏՐՎՈՂ՝ ԱՆՁԸ (ԻՆՔՆՈՒԹՅՈՒՆԸ) ՀԱՍՏԱՏՈՂ ՓԱՍՏԱԹՈՒՂԹ	JTP
ԾՆՆԴՅԱՆ ՎԿԱՅԱԿԱՆ	CVK
ԱՊԱՍՏԱՆ ՀԱՅՏՈՂԻ ԱՆՁԸ ՀԱՍՏԱՏՈՂ ՎԿԱՅԱԿԱՆ	PVK
ՓԱԽՍՏԱԿԱՆ ՃԱՆԱԶՎԱԾ, ՔԱՂԱՔԱԿԱՆ ԱՊԱՍՏԱՆԻ ԻՐԱՎՈՒՆՔ ՍՏԱՑԱԾ ԱՆՁԱՆՑ ԿՈՆՎԵՆՑԻՈՆ ՃԱՄՓՈՐԴԱԿԱՆ ՓԱՍՏԱԹՈՒՂԹ	PCP
ՕՏԱՐԵՐԿՐՅԱ ՊԵՏՈՒԹՅԱՆ ԱՆՁՆԱԳԻՐ	OTA
ՕՏԱՐԵՐԿՐՅԱ ՔԱՂԱՔԱՅՈՒ (ԻՆՔՆՈՒԹՅՈՒՆԸ) ՀԱՍՏԱՏՈՂ ՄԻՋԱԶԳԱՅՆՈՐԵՆ ՃԱՆԱԶՎԱԾ ՃԱՄՓՈՐԴԱԿԱՆ ՓԱՍՏԱԹՈՒՂԹ	AHP
ՀՀ ՀԱՏՈՒԿ ԱՆՁՆԱԳԻՐ	HHA
ՀՀ-ՈՒՄ ՄՇՏԱԿԱՆ ԿԱՑՈՒԹՅԱՆ ՔԱՐՏ	MKQ
ՀՀ-ՈՒՄ ԺԱՄԱՆԱԿԱՎՈՐ ԿԱՑՈՒԹՅԱՆ ՔԱՐՏ	JKQ
ՀՀ-ՈՒՄ ՄՇՏԱԿԱՆ ԲՆԱԿՎՈՂ ՔԱՂԱՔԱՑԻՈՒԹՅՈՒՆ ՉՈՒՆԵՅՈՂ ԱՆՁԻ ԿԱՑՈՒԹՅԱՆ ՎԿԱՅԱԿԱՆ	KAC
ՔԱՂԱՔԱՑԻՈՒԹՅՈՒՆ ՉՈՒՆԵՅՈՂ ԱՆՁԻՆ ՕՏԱՐԵՐԿՐՅԱ ՊԵՏՈՒԹՅԱՆ ԿՈՂՄԻՑ ՏՐՎԱԾ ՃԱՄՓՈՐԴԱԿԱՆ ՓԱՍՏԱԹՈՒՂԹ	CHP
ՆՈՒՅՆԱԿԱՆԱՑՄԱՆ ՔԱՐՏ	NID

ԱՂՅՈՒՍԱԿ 7. ԿԱԶՄԱԿԵՐՊԱԿԱՆ-ԻՐԱՎԱԿԱՆ ԶԵՎԵՐ	
ՍԱՀՄԱՆԱՓԱԿ ՊԱՏԱՄԽԱՆԱՏՎՈՒԹՅԱՄԲ ԸՆԿԵՐՈՒԹՅՈՒՆ	1
ՓԱԿ ԲԱԺՆԵՏԻՐԱԿԱՆ ԸՆԿԵՐՈՒԹՅՈՒՆ	2
ԲԱՑ ԲԱԺՆԵՏԻՐԱԿԱՆ ԸՆԿԵՐՈՒԹՅՈՒՆ	3
ԼՐԱՑՈՒՑԻԶ ՊԱՏԱՄԽԱՆԱՏՎՈՒԹՅԱՄԲ ԸՆԿԵՐՈՒԹՅՈՒՆ	4
ԿՈՂՄԵՐԱՏԻՎ ԸՆԿԵՐՈՒԹՅՈՒՆ	5
ԼԻԱԿԱՏԱՐ ԸՆԿԵՐՈՒԹՅՈՒՆ	6
ՎՍՏԱՀՈՒԹՅԱՆ ՎՐԱ ՀԻՄՆՎԱԾ ԸՆԿԵՐՈՒԹՅՈՒՆ	7

ՀԱՍԱՐԱԿԱԿԱՆ ՄԻԱՎՈՐՈՒՄ	8
ՀԻՄՆԱԴՐԱՄ	9
ԻՐԱՎԱԲԱՆԱԿԱՆ ԱՆՁԱՆՑ ՄԻՈՒԹՅՈՒՆ	10
ԱՅԼ	11
ԱՌԿԱ ՉԷ ՏԵՂԵԿԱՏՎՈՒԹՅՈՒՆ	12

ԱՂՅՈՒՍԱԿ 8. ԼԻԱԶՈՐՎԱԾ ԱՆՁ	
ՖԻԶԻԿԱԿԱՆ ԱՆՁ	1
ԻՐԱՎԱԲԱՆԱԿԱՆ ԱՆՁ	2

ԱՂՅՈՒՍԱԿ 9. ԱՅՈ/ՈՉ	
ԱՅՈ	1
ՈՉ	2

ԱՂՅՈՒՍԱԿ 10. ԳՈՐԾԱՐՔԻ ԿՈՂՄԵՐ	
ԻՐԱՎԱԲԱՆԱԿԱՆ ԱՆՁ	4
ՀԱՃԱԽՈՐԴ	1
ԼԻԱԶՈՐՎԱԾ ԱՆՁ	2
ԻՐԱԿԱՆ ՇԱՀԱՌՈՒ	3

ԱՂՅՈՒՍԱԿ 11. ԳՈՐԾԱՐՔԻ ԿՈՂՄԻ ՏԵՍԱԿՆԵՐ	
ՖԻԶԻԿԱԿԱՆ ԱՆՁ	1
ԻՐԱՎԱԲԱՆԱԿԱՆ ԱՆՁ	2
ԱՆՀԱՏ ՁԵՌՆԱՐԿԱՏԵՐ	3

**Հայաստանի Հանրապետության կենտրոնական բանկի խորհրդի
2008 թվականի փետրվարի 26-ի թիվ 50-Ն որոշման մեջ
փոփոխություններ և լրացումներ կատարելու մասին***

Նպատակ ունենալով տնտեսական նորմատիվների հաշվարկման վերաբերյալ տեղեկատվությունը համապատասխանեցնելու կիրառվող մեթոդաբանությանը,

հիմք ընդունելով «Բանկերի և բանկային գործունեության մասին» Հայաստանի Հանրապետության օրենքի 55-րդ հոդվածը,

նկատարվելով «Հայաստանի Հանրապետության կենտրոնական բանկի մասին» օրենքի 2-րդ հոդվածի 3-րդ մասով և 20-րդ հոդվածի 1-ին մասի «ե» կետով, «Նորմատիվ իրավական ակտերի մասին» օրենքի 33-րդ հոդվածի 1-ին և 3-րդ մասերով և 34-րդ հոդվածով՝ Հայաստանի Հանրապետության կենտրոնական բանկի խորհուրդը որոշում է.

1. Հայաստանի Հանրապետության կենտրոնական բանկի խորհրդի 2008 թվականի փետրվարի 26-ի «Բանկերի հաշվետվությունները, դրանց ներկայացումը և հրապարակումը» կանոնակարգ 3-ը հաստատելու մասին» թիվ 50-Ն որոշմամբ հաստատված «Բանկերի հաշվետվությունները, դրանց ներկայացումը և հրապարակումը» կանոնակարգ 3-ում (այսուհետ՝ Կանոնակարգ 3) կատարել հետևյալ փոփոխությունները և լրացումները.
- 1) Կանոնակարգ 3-ի 2-րդ կետի աղյուսակի 3-րդ տողի «Ն1.1, Ն1.2» բառերը փոխարինել «Ն1¹, Ն1², Ն₁,» բառերով,
- 2) Կանոնակարգ 3-ի 2-րդ կետի աղյուսակի 11-րդ տողի «ամսական, եռամսյակային, տարեկան» բառերը փոխարինել «ամսական» բառով,
- 3) Կանոնակարգ 3-ի 3-րդ կետի «կարգերին» բառից հետո լրացնել «(այսուհետ՝ Ակտիվների դասակարգման և պահուստավորման կարգ)» բառերով,
- 4) Կանոնակարգ 3-ի 6-րդ կետի «Հաշվետվությունում հաշվեկշռային ֆինանսական գործիքները ընդգրկվում են համախառն հաշվեկշռային մնացորդներով:» նախադասությունը շարադրել հետևյալ խմբագրությամբ. «Հաշվետվությունում հաշվեկշռային ֆինանսական գործիքները ընդգրկվում են համախառն հաշվեկշռային մնացորդներով: Հաշվետվությունում ներկայացվող ակտիվների հնարավոր կորուստների պահուստների (պահուստ) մեծությունները չեն ներառում Ակտիվների դասակարգման և պահուստավորման կարգի համաձայն ձևավորված ընդհանուր պահուստները:»,
- 5) Կանոնակարգ 3-ի 6-րդ կետի «1-ից 10-րդ սյունակներում, բացառությամբ 8-րդ սյունակի, ամփոփվում են, համապատասխանաբար, հիմնական կապիտալի, ընդհանուր կապիտալի, ընդհանուր ակտիվների, վարկային ռիսկի, արտարժույթային ռիսկի, տոկոսադրույքի ռիսկի, կապիտալի գործիքների գնային ռիսկի, բարձր իրացվելի ակտիվների և ցպահանջ պարտավորությունների նորմատիվային միջին ամսական մեծությունները, իսկ 8-րդ սյունակում՝ գործառնական ռիսկի նորմատիվային մեծությունը:» նախադասությունը շարադրել հետևյալ խմբագրությամբ.

* Ոչ պաշտոնական հրապարակություն:

Ընդունված է ՀՀ ԿԲ խորհրդի կողմից 2023 թ. մայիսի 30-ին (ՀՀԳՏ, 06.06. 2023):

«1-ից 10-րդ սյունակներում, բացառությամբ 8-րդ սյունակի, ամփոփվում են, համապատասխանաբար, առաջին մակարդակի հիմնական կապիտալի, առաջին մակարդակի կապիտալի, ընդհանուր կապիտալի, ընդհանուր ակտիվների, վարկային ռիսկի, արտարժույթային ռիսկի, տոկոսադրույքի ռիսկի, կապիտալի գործիքների գնային ռիսկի, բարձր իրացվելի ակտիվների և ցպահանջ պարտավորությունների նորմատիվային միջին ամսական մեծությունները, իսկ 8-րդ սյունակում՝ գործառնական ռիսկի նորմատիվային մեծությունը:»

- 6) Կանոնակարգ 3-ի 6-րդ կետի «2-րդ էջում ներկայացվում են ընդհանուր կապիտալի ու նրա տարրերի հաշվեկշռային և նորմատիվային մեծությունները, ինչպես նաև նորմատիվային մեծությունների հաշվարկի համար Կանոնակարգ 2-ով նախատեսված անհրաժեշտ պակասեցումները և ավելացումները՝ ըստ ամսվա բոլոր օրերի: Նորմատիվային լրացուցիչ կապիտալի հաշվարկում չընդգրկվող գումարներն այն գումարներն են, որոնք հաշվառվում են որպես կապիտալ (Հայաստանի Հանրապետության կենտրոնական բանկի խորհրդի 2011 թվականի նոյեմբերի 30-ի թիվ 322-Ն որոշմամբ և Հայաստանի Հանրապետության ֆինանսների նախարարի 2011 թվականի դեկտեմբերի 16-ի թիվ 1032-Ն համատեղ հրամանով հաստատված «Հայաստանի Հանրապետության տարածքում գործող բանկերի, վարկային կազմակերպությունների, ներդրումային ընկերությունների, ներդրումային ֆոնդերի, ներդրումային ֆոնդերի կառավարիչների հաշվապահական հաշվառման հաշվային պլանի» «5000» կարգ), սակայն համաձայն Կանոնակարգ 2-ի՝ չեն մտնում նորմատիվային լրացուցիչ կապիտալի հաշվարկի մեջ: Նորմատիվային լրացուցիչ կապիտալի հաշվարկում ընդգրկվող գումարներն այն գումարներն են, որոնք չեն հաշվառվում որպես կապիտալ (Հայաստանի Հանրապետության կենտրոնական բանկի խորհրդի 2002 թվականի օգոստոսի 6-ի թիվ 258-Ն որոշմամբ և Հայաստանի Հանրապետության ֆինանսների և էկոնոմիկայի նախարարի 2002 թվականի օգոստոսի 27-ի թիվ 629-Ն հրամանով համատեղ հաստատված «Հայաստանի Հանրապետության տարածքում գործող բանկերի հաշվապահական հաշվառման հաշվային պլանի» 5-րդ կարգի հաշիվներում), սակայն համաձայն Կանոնակարգ 2-ի՝ ընդգրկվում են նորմատիվային լրացուցիչ կապիտալի հաշվարկում:» նախադասությունները շարադրել հետևյալ խմբագրությամբ.

«2-րդ էջում ներկայացվում են ընդհանուր կապիտալի և նրա տարրերի հաշվարկն ըստ օրերի: 1-4-րդ սյունակներում լրացվում է Կանոնակարգ 2-ով սահմանված նորմատիվային կապիտալում ներառվող տարրերի հաշվեկշռային մեծությունների գումարը: 8-րդ սյունակում լրացվում են Կանոնակարգ 2-ով սահմանված առաջին մակարդակի հիմնական կապիտալը ճշգրտող գումարները, ընդ որում, բացասական մեծությունները լրացվում են «-» նշանով:»,

- 7) Կանոնակարգ 3-ի 14-րդ կետը շարադրել հետևյալ խմբագրությամբ.
«Թիվ 11 հաշվետվությունում ներկայացվում է Կանոնակարգ 2-ով սահմանված նորմատիվային ընդհանուր կապիտալի կազմի մեջ մտնող և նվազեցվող (ճշգրտվող) տարրերի մեծությունը հաշվետու ժամանակաշրջանի վերջի դրությամբ: Հաշվետվությունում փաստացի վճարված (բաշխված) շահութաբաժին է համարվում այն շահութաբաժինը, որն արդեն իսկ նվազեցվել է չբաշխված շահույթից:»,
- 8) Կանոնակարգ 3-ի 32-րդ կետի «հաշվետվություն թիվ 6-ի համապատասխանաբար Աղյուսակներ 1-ից 16-ի լրացման հրահանգի» բառերը փոխարինել «թիվ 6 հաշվետվության համապատասխան աղյուսակների լրացման հրահանգի» բառերով:
- 9) Կանոնակարգ 3-ի ձև թիվ 3 հաշվետվության.
ա. 1-ին էջը շարադրել նոր խմբագրությամբ՝ համաձայն սույն որոշման Հավելված 1-ի,
բ. 2-րդ էջը շարադրել նոր խմբագրությամբ՝ համաձայն սույն որոշման Հավելված 2-ի,
- 10) Կանոնակարգ 3-ի ձև թիվ 11-րդ հաշվետվությունը շարադրել նոր խմբագրությամբ՝ համաձայն սույն որոշման Հավելված 3-ի:
- 11) Կանոնակարգ 3-ի ձև թիվ 41-րդ հաշվետվության.

- ա. «Հիմնական կապիտալի տարրեր» բառերը փոխարինել «Առաջին մակարդակի կապիտալի տարրեր» բառերով,
- բ. «Լրացուցիչ կապիտալի տարրեր» բառերը փոխարինել «Երկրորդ մակարդակի կապիտալի տարրեր» բառերով:
2. Սույն որոշումն ուժի մեջ է մտնում պաշտոնական հրապարակման օրվան հաջորդող օրվանից և տարածվում է հունիսի 1-ից սկսած հաշվետու ժամանակահատվածի համար ներկայացվող հաշվետվությունների վրա:

**Հայաստանի Հանրապետության կենտրոնական բանկի
նախագահի տեղակալ Հովհաննես Խաչատրյան
1 հունիսի 2023 թ., N 72-Ն**

ՀԱՎԵԼՎԱԾ 3
Հաստատված է
ՀՀ կենտրոնական բանկի խորհրդի
2023 թվականի մայիսի 30-ի
թիվ 72-Ն որոշմամբ

Հաստատված է
Հայաստանի Հանրապետության
կենտրոնական բանկի խորհրդի
2017 թվականի մայիսի 16-ի
թիվ 111-Ն որոշմամբ

Հավելված 2
ՀՀ կենտրոնական բանկի խորհրդի
2008 թվականի փետրվարի 26-ի
թիվ 50-Ն որոշման

Ձև թիվ 11
(ամսական)

ՀԱՇՎԵՏՎՈՒԹՅՈՒՆ
Ընդհանուր կապիտալի վերաբերյալ

Բանկի անվանումը
Ամսաթիվը _____ թ-ից
_____ թ-ից

(հազ. դրամ)

ԱՆՎԱՆՈՒՄԸ		
1	Ընդհանուր կապիտալ	
2	Առաջին մակարդակի կապիտալ	
3	Առաջին մակարդակի հիմնական կապիտալ՝	
3.1	Սովորական բաժնետոմսեր	
3.2	Չբաշխված շահույթ կամ վնաս	
3.3	Այլ համապարփակ եկամուտ և պահուստներ	
4	Առաջին մակարդակի հիմնական կապիտալից նվազեցումներ՝	
4.1	Սովորական բաժնետոմսեր՝ ըստ Կանոնակարգ 2-ի 28.3-րդ կետի 1-ին ենթակետի	
4.2	Բանկի կողմից տրամադրված երկարաժամկետ ստորադաս փոխառություններ	
4.3	Ոչ նյութական ակտիվներ և օգտագործման իրավունքով ակտիվներ (հիմքում՝ ոչ նյութական ակտիվ)	
4.4	Ծրագրային ակտիվներ	
4.5	Հիմնական միջոցներ, այլ նյութական ակտիվներ և օգտագործման իրավունքով ակտիվներ (հիմքում՝ նյութական ակտիվ)	
4.6	Գրավի տնօրինման արդյունքում բանկին սեփականության իրավունքով անցած անշարժ գույք	
4.7	Գրավի տնօրինման արդյունքում բանկին սեփականության իրավունքով անցած բաժնետոմսեր	

4.8	Հետաձգված հարկային ակտիվների և պարտավորությունների հաշվեկշռային արժեքների դրական տարբերություն	
4.9	Այլ բանկերի, վարկային կազմակերպությունների և այլ անձանց կանոնադրական կապիտալներում ներդրումներ՝ ըստ Կանոնակարգ 2-ի 28.3-րդ կետի 9-րդ ենթակետի	
4.10	Այլ բանկերի, վարկային կազմակերպությունների և այլ անձանց կանոնադրական կապիտալներում ներդրումներ՝ ըստ Կանոնակարգ 2-ի 28.3-րդ կետի 10-րդ ենթակետի	
4.11	Այլ կազմակերպությունների կանոնադրական կապիտալում կատարված ներդրումներ՝ ըստ Կանոնակարգ 2-ի 28.3-րդ կետի 11-րդ ենթակետի	
4.12	Այլ կազմակերպություններում կատարված փոխադարձ ներդրումների դեպքում բանկի կապիտալում կատարված ներդրումներ	
5	Առաջին մակարդակի հիմնական կապիտալի ճշգրտումներ	
5.1	Իրական արժեքով չհաշվառվող ակտիվների գծով ձևավորված դրամական հոսքերի հեջավորման պահուստ	
5.2	Բանկի սեփական վարկային ռիսկի փոփոխության արդյունքում իրական արժեքով հաշվառվող պարտավորությունների իրական արժեքի փոփոխությամբ պայմանավորված չիրացված շահույթ և վնաս	
6	Առաջին մակարդակի լրացուցիչ կապիտալ՝	
6.1	Արտոնյալ բաժնետոմսեր	
7	Առաջին մակարդակի լրացուցիչ կապիտալից նվազեցումներ՝	
7.1	Արտոնյալ բաժնետոմսեր՝ ըստ Կանոնակարգ 2-ի 28.6-րդ կետի	
8	Երկրորդ մակարդակի կապիտալ՝	
8.1	Ներգրավված երկարաժամկետ ստորադաս փոխառություններ	
8.2	Հնարավոր կորուստների ընդհանուր պահուստ	

Առաջին մակարդակի կապիտալի հաշվարկում ներառվող չբաշխված շահույթի հաշվարկ

Հաշվեկշռային չբաշխված շահույթ	
Նախորդ տարվա շահույթի բաշխման դրույք	
Նախորդ տարիների շահույթի բաշխման դրույքների միջինը	
Բաշխման դրույք	
Տվյալ տարում փաստացի վճարված/բաշխված շահութաբաժին	
Վճարման ենթակա հավանական շահաբաժին	
Նորմատիվային չբաշխված շահույթ	

Բանկի վարչության նախագահ _____
 Կ.Տ. (գործադիր տնօրեն) _____
 Գլխավոր հաշվապահ _____

**Հայաստանի Հանրապետության կենտրոնական բանկի խորհրդի
2009 թվականի հունիսի 2-ի թիվ 166-Ն որոշման մեջ լրացումներ և
փոփոխություններ կատարելու մասին***

Նպատակ ունենալով բանկերի կողմից հիմնական տնտեսական նորմատիվների վերաբերյալ հրապարակվող տեղեկատվությունը համապատասխանեցնելու նորմատիվային դաշտում իրականացված փոփոխություններին,

հիմք ընդունելով «Բանկերի և բանկային գործունեության մասին» օրենքի 43-րդ հոդվածի 1-ին և 3-րդ մասերը,

դեկլարավելով «Հայաստանի Հանրապետության կենտրոնական բանկի մասին» օրենքի 2-րդ հոդվածի 3-րդ մասով, 20-րդ հոդվածի 1-ին մասի «ե» կետով, «Նորմատիվ իրավական ակտերի մասին» օրենքի 33-րդ հոդվածի 1-ին և 3-րդ մասերով և 34-րդ հոդվածով՝ Հայաստանի Հանրապետության կենտրոնական բանկի խորհուրդը որոշում է.

1. Հայաստանի Հանրապետության կենտրոնական բանկի խորհրդի 2009 թվականի հունիսի 2-ի «Ֆինանսական կազմակերպությունների և ֆինանսական խմբերի կողմից տեղեկությունների հրապարակումը» Կանոնակարգ 8/03-ը հաստատելու մասին» թիվ 166-Ն որոշմամբ հաստատված «Ֆինանսական կազմակերպությունների և ֆինանսական խմբերի կողմից տեղեկությունների հրապարակումը» Կանոնակարգ 8/03-ում (այսուհետ՝ Կանոնակարգ) կատարել հետևյալ լրացումները և փոփոխությունները.

1) Կանոնակարգի Հավելված 2-ի աղյուսակը «Ընդհանուր (սեփական) կապիտալի նվազագույն չափը» տողից հետո լրացնել հետևյալ բովանդակությամբ տողով.

«

Ն ¹ Առաջին մակարդակի հիմնական կապիտալի և ռիսկով կշռված ակտիվների գումարների միջև նվազագույն հարաբերակցությունը			
---	--	--	--

»,

2) Կանոնակարգի Հավելված 2-ի աղյուսակում.

«Ն¹ Հիմնական կապիտալի և ռիսկով կշռված ակտիվների գումարների միջև նվազագույն հարաբերակցությունը» բառերը փոխարինել «Ն¹² Առաջին մակարդակի կապիտալի և ռիսկով կշռված ակտիվների գումարների միջև նվազագույն հարաբերակցությունը» բառերով,

3) Կանոնակարգի Հավելված 2-ի աղյուսակում «Ն² Ընդհանուր կապիտալի և ռիսկով կշռված ակտիվների գումարների միջև նվազագույն հարաբերակցությունը» բառերը փոխարինել «Ն¹ Ընդհանուր կապիտալի և ռիսկով կշռված ակտիվների գումարների միջև նվազագույն հարաբերակցությունը» բառերով:

2. Սույն որոշումն ուժի մեջ է մտնում պաշտոնական հրապարակման օրվան հաջորդող օրվանից:

**Հայաստանի Հանրապետության կենտրոնական բանկի
նախագահի տեղակալ Հովհաննես Խաչատրյան
1 հունիսի 2023 թ., N 73-Ն**

* Ոչ պաշտոնական հրապարակություն:

Ընդունված է ՀՀ ԿԲ խորհրդի կողմից 2023 թ. մայիսի 30-ին (ՀՀԳՏ, 06.06. 2023):

**Հայաստանի Հանրապետության կենտրոնական բանկի խորհրդի
2005 թվականի ապրիլի 12-ի թիվ 145-Ն որոշման մեջ փոփոխություններ
կատարելու մասին***

Նպատակ ունենալով բանկերի լիցենզավորման և վարկային կազմակերպությունների գործունեության տեսակի փոփոխության ընթացքում ներկայացվող փաստաթղթերը համապատասխանեցնելու նորմատիվային դաշտում իրականացված փոփոխություններին,

հիմք ընդունելով «Բանկերի և բանկային գործունեության մասին» օրենքի 25-րդ հոդվածը և «Վարկային կազմակերպությունների մասին» օրենքի 222-րդ հոդվածը,

դեկլարավելով «Հայաստանի Հանրապետության կենտրոնական բանկի մասին» օրենքի 2-րդ հոդվածի 3-րդ մասով, 20-րդ հոդվածի 1-ին մասի «ե» կետով, «Նորմատիվ իրավական ակտերի մասին» օրենքի 33-րդ հոդվածի 1-ին և 3-րդ մասերով և 34-րդ հոդվածով՝ Հայաստանի Հանրապետության կենտրոնական բանկի խորհուրդը որոշում է.

1. Հայաստանի Հանրապետության կենտրոնական բանկի խորհրդի 2005 թվականի ապրիլի 12-ի «Բանկային գործունեության ոլորտում լիցենզավորման, գրանցման, համաձայնության և թույլտվության տրամադրման, մասնագիտական համապատասխանության ստուգման և որակավորման կարգերը» կանոնակարգ 1-ը հաստատելու մասին» թիվ 145-Ն որոշմամբ հաստատված «Բանկային գործունեության ոլորտում լիցենզավորման, գրանցման, համաձայնության և թույլտվության տրամադրման, մասնագիտական համապատասխանության ստուգման և որակավորման կարգերը» Կանոնակարգ 1-ում (այսուհետ՝ Կանոնակարգ) կատարել հետևյալ փոփոխությունները.
1) Կանոնակարգի Հավելված 4-ի Ենթահավելված 1-ը շարադրել նոր խմբագրությամբ՝ համաձայն սույն որոշման Հավելված 1-ի:
2) Կանոնակարգի Հավելված 25-ի ձև 1-ը շարադրել նոր խմբագրությամբ՝ համաձայն սույն որոշման Հավելված 2-ի:
2. Սույն որոշումն ուժի մեջ է մտնում պաշտոնական հրապարակման օրվան հաջորդող օրվանից:

**Հայաստանի Հանրապետության կենտրոնական բանկի
նախագահի տեղակալ Հովհաննես Խաչատրյան
1 հունիսի 2023 թ., N 74-Ն**

* Ոչ պաշտոնական հրապարակություն:
Ընդունված է ՀՀ ԿԲ խորհրդի կողմից 2023 թ. մայիսի 30-ին (ՀՀԳՏ, 06.06. 2023):

ԲԱՆԿԻ ԿԱՊԻՏԱԼԻ ՀԱԾՎԱՐԿԸ
(կանխատեսում)

(հազ. դրամ)

ԿԱՊԻՏԱԼ			
	1-ին տարի	2-րդ տարի	3-րդ տարի
Ընդհանուր կապիտալ՝			
Առաջին մակարդակի կապիտալ՝			
Առաջին մակարդակի հիմնական կապիտալ՝			
Սովորական բաժնետոմսեր (այդ թվում՝ գումարած էմիսիոն եկամուտ և նվազեցրած զեղչ)			
Չբաշխված շահույթ կամ վնաս			
Այլ համապարփակ եկամուտ և պահուստներ			
Առաջին մակարդակի լրացուցիչ կապիտալ՝			
Արտոնյալ բաժնետոմսեր (այդ թվում՝ գումարած էմիսիոն եկամուտ և նվազեցրած զեղչ)			
Երկրորդ մակարդակի կապիտալ			
Ներգրավված երկարաժամկետ ստորադաս փոխառություններ			
Հնարավոր կորուստների ընդհանուր պահուստ			
Որակական գնահատականներ			
1. Առաջին մակարդակի հիմնական կապիտալի համարժեքության նորմատիվ			
2. Առաջին մակարդակի կապիտալի համարժեքության նորմատիվ			
3. Ընդհանուր կապիտալի համարժեքության նորմատիվ			

»:

Հավելված 2
Հայաստանի Հանրապետության
Կենտրոնական բանկի խորհրդի
2023 թվականի մայիսի 30-ի թիվ 74-Ն որոշման

«Ձև 1

ԲԱՆԿԻ ԿԱՊԻՏԱԼԻ ՀԱՇՎԱՐԿԸ
(կանխատեսում)

(հազ. դրամ)

ԿԱՊԻՏԱԼ	Առաջիկա տարիներ		
	1-ին տարի	2-րդ տարի	3-րդ տարի
Ընդհանուր կապիտալ՝			
Առաջին մակարդակի կապիտալ՝			
Առաջին մակարդակի հիմնական կապիտալ՝			
Սովորական բաժնետոմսեր (այդ թվում՝ գումարած էմիսիոն եկամուտ և նվազեցրած զեղչ)			
Զբաղիված շահույթ կամ վնաս			
Այլ համապարփակ եկամուտ և պահուստներ			
Առաջին մակարդակի լրացուցիչ կապիտալ՝			
Արտոնյալ բաժնետոմսեր (այդ թվում՝ գումարած էմիսիոն եկամուտ և նվազեցրած զեղչ)			
Երկրորդ մակարդակի կապիտալ			
Ներգրավված երկարաժամկետ ստորադաս փոխառություններ			
Հնարավոր կորուստների ընդհանուր պահուստ			
Որակական գնահատականներ			
1. Առաջին մակարդակի հիմնական կապիտալի համարժեքության նորմատիվ			
2. Առաջին մակարդակի կապիտալի համարժեքության նորմատիվ			
3. Ընդհանուր կապիտալի համարժեքության նորմատիվ			

»:

**Հայաստանի Հանրապետության կենտրոնական բանկի խորհրդի
2022 թվականի մայիսի 5-ի թիվ 78-Ն որոշման մեջ փոփոխություններ
կատարելու մասին***

Նպատակ ունենալով կարգը համապատասխանեցնելու նորմատիվային դաշտում իրականացված փոփոխություններին,

հիմք ընդունելով «Բանկերի և բանկային գործունեության մասին» օրենքի 34-րդ հոդվածի 2-րդ մասը,

դեկլարավելով «Հայաստանի Հանրապետության կենտրոնական բանկի մասին» օրենքի 2-րդ հոդվածի 3-րդ մասով, 20-րդ հոդվածի 1-ին մասի «ե» կետով, «Նորմատիվ իրավական ակտերի մասին» օրենքի 33-րդ հոդվածի 1-ին և 3-րդ մասերով և 34-րդ հոդվածով՝ Հայաստանի Հանրապետության կենտրոնական բանկի խորհուրդը որոշում է.

1. Հայաստանի Հանրապետության կենտրոնական բանկի խորհրդի 2022 թվականի մայիսի 5-ի ««Բանկերի և բանկային գործունեության մասին» Հայաստանի Հանրապետության օրենքով ուղղակիորեն չնախատեսված գործունեության կամ գործառնությունների իրականացման թույլտվության տրամադրման կարգի, պայմանների, ժամկետների և թույլտվության տրամադրումը մերժելու հիմքերի վերաբերյալ» կարգը սահմանելու մասին» թիվ 78-Ն որոշմամբ սահմանված ««Բանկերի և բանկային գործունեության մասին» Հայաստանի Հանրապետության օրենքով ուղղակիորեն չնախատեսված գործունեության կամ գործառնությունների իրականացման թույլտվության տրամադրման կարգի, պայմանների, ժամկետների և թույլտվության տրամադրումը մերժելու հիմքերի վերաբերյալ» կարգում (այսուհետ՝ Կարգ) կատարել հետևյալ փոփոխությունները.
- 1) Կարգի 12-րդ կետի 2-րդ ենթակետի «նորմատիվային հիմնական կապիտալի» բառերը փոխարինել «առաջին մակարդակի կապիտալի» բառերով:
2. Սույն որոշումն ուժի մեջ է մտնում պաշտոնական հրապարակման օրվան հաջորդող օրվանից:

**Հայաստանի Հանրապետության կենտրոնական բանկի
նախագահի փեղակալ Հովհաննես Խաչատրյան
1 հունիսի 2023 թ., N 75-Ն**

* Ոչ պաշտոնական հրապարակություն:
Ընդունված է ՀՀ ԿԲ խորհրդի կողմից 2023 թ. մայիսի 30-ին (ՀՀԳՏ, 06.06. 2023):

**Հայաստանի Հանրապետության կենտրոնական բանկի խորհրդի
2020 թվականի փետրվարի 21-ի թիվ 21-Ն որոշման մեջ լրացումներ և
փոփոխություններ կատարելու մասին***

Նպատակ ունենալով բանկերի տնտեսական նորմատիվների կանխատեսումների մասին ներկայացվող տեղեկատվությունը համապատասխանեցնելու նորմատիվային դաշտում իրականացված փոփոխություններին,

հիմք ընդունելով «Բանկերի և բանկային գործունեության մասին» օրենքի 42¹-րդ հոդվածը,

ղեկավարվելով «Հայաստանի Հանրապետության կենտրոնական բանկի մասին» օրենքի 2-րդ հոդվածի 3-րդ մասով, 20-րդ հոդվածի 1-ին մասի «ե» կետով, «Նորմատիվ իրավական ակտերի մասին» օրենքի 33-րդ հոդվածի 1-ին և 3-րդ մասերով և 34-րդ հոդվածով՝ Հայաստանի Հանրապետության կենտրոնական բանկի խորհուրդը որոշում է.

1. Հայաստանի Հանրապետության կենտրոնական բանկի խորհրդի 2020 թվականի փետրվարի 21-ի «Բանկի հեռանկարային զարգացման ծրագրի ձևը, Հայաստանի Հանրապետության կենտրոնական բանկ ներկայացման կարգը և հաճախականությունը» հաստատելու և Հայաստանի Հանրապետության կենտրոնական բանկի խորհրդի 2003 թվականի նոյեմբերի 11-ի թիվ 385-Ն որոշումն ուժը կորցրած ճանաչելու մասին» թիվ 21-Ն որոշմամբ հաստատված «Բանկի հեռանկարային զարգացման ձևը, Հայաստանի Հանրապետության կենտրոնական բանկ ներկայացման կարգը և հաճախականությունը» Հավելվածում (այսուհետ՝ Հավելված) կատարել հետևյալ փոփոխությունները և լրացումները.

1) Հավելվածի Հավելված 7-ում.

ա. 1-ին կետի «Ն11 նորմատիվ» բառերը փոխարինել «Ն1¹ նորմատիվ» բառերով,

բ. 1-ին կետից հետո լրացնել հետևյալ բովանդակությամբ 1.1-րդ կետ.

«

1.1	Ն1 ² նորմատիվ						
-----	--------------------------	--	--	--	--	--	--

»,

գ. 2-րդ կետի «Ն12 նորմատիվ» բառերը փոխարինել «Ն1 նորմատիվ» բառերով,

դ. 3-րդ կետի «Հիմնական կապիտալ» բառերը փոխարինել «Առաջին մակարդակի հիմնական կապիտալ» բառերով,

ե. 3-րդ կետից հետո լրացնել հետևյալ բովանդակությամբ 3.1-րդ կետ.

«

3.1	Առաջին մակարդակի կապիտալ						
-----	--------------------------	--	--	--	--	--	--

»:

2. Սույն որոշումն ուժի մեջ է մտնում պաշտոնական հրապարակման օրվան հաջորդող օրվանից և տարածվում է ուժի մեջ մտնելուց հետո Հայաստանի Հանրապետության կենտրոնական բանկ ներկայացվող հեռանկարային զարգացման ծրագրերի վրա:

**Հայաստանի Հանրապետության կենտրոնական բանկի
նախագահի տեղակալ Հովհաննես Խաչատրյան
1 հունիսի 2023 թ., N 76-Ն**

* Ոչ պաշտոնական հրապարակություն:

Ընդունված է ՀՀ ԿԲ խորհրդի կողմից 2023 թ. մայիսի 30-ին (ՀՀԳՏ, 06.06. 2023):

2022–2023 թվականների հուշադրամների թողարկման ծրագրով նախատեսված «Ազգային դրամի 30 տարին», «Հրանտ Շահինյան -100», «Հակոբ Հակոբյան-100», «Հայկական կինոյի հիմնադրման 100-ամյակ», ««Արարատ 73»-ի ոսկե դուբլի 50-ամյակ» արձաթե հուշադրամները շրջանառության մեջ դնելու մասին*

Հիմք ընդունելով «Հայաստանի Հանրապետության կենտրոնական բանկի մասին» օրենքի 2-րդ հոդվածի 3-րդ մասը, 20-րդ հոդվածի 1-ին մասի «ե» և «է» կետերը՝ Հայաստանի Հանրապետության կենտրոնական բանկի խորհուրդը որոշում է.

1. 2023 թվականի հունիսի 20-ից շրջանառության մեջ դնել «Հակոբ Հակոբյան-100», «Հայկական կինոյի հիմնադրման 100-ամյակ» և ««Արարատ-73»-ի ոսկե դուբլի 50-ամյակ» արձաթե հուշադրամները:
2. 2023 թվականի հուլիսի 20-ից շրջանառության մեջ դնել «Հրանտ Շահինյան-100» արձաթե հուշադրամը:
3. 2023 թվականի օգոստոսի 23-ից շրջանառության մեջ դնել «Ազգային դրամի 30 տարին» արձաթե հուշադրամը:
4. Սույն որոշման 1-ին, 2-րդ և 3-րդ կետերում նշված հուշադրամները շրջանառության մեջ դնել՝ համաձայն սույն որոշման 1-5 հավելվածներով սահմանված նկարագրությունների և էսքիզների:
5. Սույն որոշումն ուժի մեջ է մտնում պաշտոնական հրապարակմանը հաջորդող օրվանից:

**Հայաստանի Հանրապետության կենտրոնական բանկի
նախագահի տեղակալ Հովհաննես Խաչատրյան
1 հունիսի 2023 թ., N 77-Ն**

* Ոչ պաշտոնական հրապարակություն:
Ընդունված է ՀՀ ԿԲ խորհրդի կողմից 2023 թ. մայիսի 30-ին (ՀՀԳՏ, 06.06. 2023):

Հայաստանի Հանրապետության
կենտրոնական բանկի խորհրդի
2023 թվականի մայիսի 30-ի
թիվ 77-Ն որոշման

ՆԿԱՐԱԳՐՈՒԹՅՈՒՆ

«Ազգային դրամի 30 տարին» արծաթե հուշադրամի

Հուշադրամի դիմերեսին պատկերված են Հայաստանի Հանրապետության զինանշանը, Հայաստանի Հանրապետության կենտրոնական բանկի պատկերանիշը և հայկական դրամներին բնորոշ գիյոշային պատկերներ: Մակագրություններն են՝ «ՀԱՅԱՍՏԱՆԻ ՀԱՆՐԱՊԵՏՈՒԹՅՈՒՆ», «REPUBLIC OF ARMENIA», «5000 ԴՐԱՄ» և «2023»:

Հուշադրամի դարձերեսին պատկերված է դրամի 30 տարին խորհրդանշող պատկերանիշը՝ Հայաստանի Հանրապետության եռագույնը, «30» թիվը, դրամի ոճավորված գրանշանը, «տարի» և «1993» գրառումները: Մակագրություններն են՝ «ԱԶԳԱՅԻՆ ԴՐԱՄԻ 30 ՏԱՐԻՆ», «30 YEARS OF NATIONAL CURRENCY» և հայկական դրամներին բնորոշ գիյոշային պատկերներ:

Տեխնիկական չափանիշները

Անվանական արժեքը	5000 դրամ
Մետաղը/հարգը	արծաթ 925 ⁰
Քաշը	168,1 գ
Տրամագիծը	63,0 մմ
Որակը	պրուֆ
Դրամաշուրթը	հարթ, համարակալված
Քանակը	400 հատ

Էսքիզների հեղինակն է Վարդան Վարդանյանը:
Հուշադրամը հատվել է Լիտվայի դրամահատարանում:

«Ազգային դրամի 30 տարին» արծաթե հուշադրամի
դիմերեսի և դարձերեսի էքզիզները



ՆԿԱՐԱԳՐՈՒԹՅՈՒՆ

«Հրանտ Շահինյան-100» արծաթե հուշադրամի

Հուշադրամի դիմերեսին պատկերված է Հրանտ Շահինյանի կողմից մարմնամարզական օղակների, նժույգաթափի վրա կատարվող վարժությունների ոճավորված պատկերներ: Մակագրություններն են՝ «ՀԱՅԱՍՏԱՆԻ ՀԱՆՐԱՊԵՏՈՒԹՅՈՒՆ», «REPUBLIC OF ARMENIA», «ՀԵԼՍԻՆԿԻ 1952», «ՀՈՒՄ 1954», «1000 դրամ-dram» և «2023»:

Հուշադրամի դարձերեսին պատկերված է Հրանտ Շահինյանի կիսանդրին (քանդակագործ՝ Գ. Շահվերդյան, ճարտարապետ՝ Ս. Սարգսյան, 2014 թ.) և ոճավորված Օլիմպիական օղակներ: Մակագրություններն են՝ «ՀՐԱՆՏ ՇԱՀԻՆՅԱՆ», «HRANT SHAHINYAN», «1923-1996» և «100 ԱՄՅԱԿ»:

Տեխնիկական չափանիշները

Անվանական արժեքը	1000 դրամ
Մետաղը/հարգը	արծաթ 925 ⁰
Քաշը	33,6 գ
Տրամագիծը	40,0 մմ
Որակը	պրուֆ
Դրամաշուրթը	ատամնավոր
Քանակը	200 հատ

Էսքիզների հեղինակներն են Էդուարդ Կուրդիյանը (դիմերես) և Լուսինե Լալայանը (դարձերես):
Հուշադրամը հատվել է Լեհաստանի դրամահատարանում:

«Հրանտ Շահինյան-100» արծաթե հուշադրամի
դիմերեսի և դարձերեսի էսքիզները



ՆԿԱՐԱԳՐՈՒԹՅՈՒՆ

«Հակոբ Հակոբյան-100» արձաթե հուշադրամի

Հուշադրամի դիմերեսին պատկերված է Հակոբ Հակոբյանի «Մարդը և բույսը» կտավը (1963 թ.):
Մակագրություններն են՝ «ՀԱՅԱՍՏԱՆԻ ՀԱՆՐԱՊԵՏՈՒԹՅՈՒՆ», «100 ԴՐԱՄ» և «2023»:



Հուշադրամի դարձերեսին պատկերված է Հակոբ Հակոբյանն իր արվեստանոցում:
Մակագրություններն են՝ «Հակոբ Հակոբյան», «Hagop Hagopian», «1923-2013»:

Տեխնիկական չափանիշները

Անվանական արժեքը	100 դրամ
Մետաղը/հարգը	արձաթ 925 ⁰
Քաշը	28,28 գ
Չափը	28,0 x 40,0 մմ
Որակը	լավացված
Դրամաշուրթը	հարթ
Թողարկման քանակը	250 հատ

Էսքիզների հեղինակն է Հարություն Սամուելյանը:
Հուշադրամը հատվել է Լեհաստանի դրամահատարանում:

«Հակոբ Հակոբյան-100» արձաթե հուշադրամի
դիմերեսի և դարձերեսի էսքիզները



ՆԿԱՐԱԳՐՈՒԹՅՈՒՆ
«Հայկական կինոյի հիմնադրման 100-ամյակ» արձաթե հուշադրամի

Հուշադրամի դիմերեսին պատկերված են «Հայկինոյի» և «Հայֆիլմի» պատկերանիշերը:
Մակագրություններն են՝ «ՀԱՅԱՍՏԱՆԻ ՀԱՆՐԱՊԵՏՈՒԹՅՈՒՆ», «REPUBLIC OF ARMENIA», «1000
ԴՐԱՄ» և «2023»:

Հուշադրամի դարձերեսին պատկերված են կինոժապավենի և կինոպրոյեկտորի ոճավորված
պատկերներ:
Մակագրություններն են՝ «ՀԱՅԿԱԿԱՆ ԿԻՆՈ», «ARMENIAN CINEMA» և «100 ԱՄՅԱԿ ANNIVERSARY»:

Տեխնիկական չափանիշները

Անվանական արժեքը	1000 դրամ
Մետաղը/հարգը	արձաթ 925 ⁰
Քաշը	33,6 գ
Տրամագիծը	40,0 մմ
Որակը	պրուֆ
Դրամաշուրթը	ատամնավոր
Քանակը	200 հատ

Էսքիզների հեղինակներն են Լուսինե Լալայանը (դիմերես) և Էդուարդ Կուրդինյանը (դարձերես):
Հուշադրամը հատվել է Լեհաստանի դրամահատարանում:

«Հայկական կինոյի հիմնադրման 100-ամյակ» արծաթե հուշադրամի
դիմերեսի և դարձերեսի էքզիզները



Հայաստանի Հանրապետության
կենտրոնական բանկի խորհրդի
2023 թվականի մայիսի 30-ի
թիվ 77-Ն որոշման

ՆԿԱՐԱԳՐՈՒԹՅՈՒՆ

«Արարատ-73»-ի ոսկե դուբլի 50-ամյակ» արծաթե հուշադրամի

Հուշադրամի դիմերեսին պատկերված է «Արարատ» ֆուտբոլային թիմի պատկերանիշը (1973 թ.):
Մակագրություններն են՝ «ՀԱՅԱՍՏԱՆԻ ՀԱՆՐԱՊԵՏՈՒԹՅՈՒՆ», «РЕСПУБЛИКА АРМЕНИЯ»,
«ԱՐԱՐԱՏ» ԵՐԵՎԱՆ», «ԱՐԱՐԱՏ» ЕՐԵՎԱՆ», «1000 ԴՐԱՄ» և «1973», «2023»:

Հուշադրամի դարձերեսին պատկերված են ԽՍՀՄ գավաթը, ԽՍՀՄ ֆուտբոլի առաջնության չեմպիոնի
մեդալը (1973 թ.):
Մակագրություններն են՝ «ՈՍԿԵ ԴՈՒԲԼ ԱՐԱՐԱՏ-73», «ԱՐԱՐԱՏ-73 ЗОЛОТОЙ ДУБЛЬ», «50 ЛЕТ
ԱՄՅԱԿ»:

Տեխնիկական չափանիշները

Անվանական արժեքը	1000 դրամ
Մետաղը/հարգը	արծաթ 925 ⁰
Քաշը	33,6 գ
Տրամագիծը	40,0 մմ
Որակը	պրուֆ
Դրամաշուրթը	ատամնավոր
Քանակը	400 հատ

Էսքիզների հեղինակն է Վարդան Վարդանյանը:
Հուշադրամը հատվել է Լեհաստանի դրամահատարանում:

«Արարատ-73»-ի ոսկե դուբլի 50-ամյակ» արծաթե հուշադրամի
դիմերեսի և դարձերեսի էսքիզները



**ՎԻՃԱԿԱԳՐԱԿԱՆ
ԱՄՓՈՓԱԳԻՐ**

(ՀՈՒՆԻՍ 2023)

Հայաստանի Հանրապետության կենտրոնական բանկի «ՀՀ ԿԲ տեղեկագիր» ամենամսյա պարբերականի «Վիճակագրական ամփոփագիր» բաժինը ներառում է դրամավարկային, արտաքին, հարկաբյուջետային և իրական հատվածների, ՀՀ վճարահաշվարկային և ֆինանսական համակարգերի ցուցանիշների վերաբերյալ տեղեկատվություն:

Իրական հատվածի (բացառությամբ բնականոն գնաճի) և արտաքին հատվածում ընդգրկված ապրանքների արտահանման ու ներմուծման վերաբերյալ տեղեկատվության աղբյուրը ՀՀ վիճակագրական կոմիտեն է (<http://www.armstat.am>), իսկ հարկաբյուջետային, արտաքին հատվածի, դրամավարկային և ֆինանսական վիճակագրության, բնականոն գնաճի և ՀՀ վճարահաշվարկային համակարգի վերաբերյալ տեղեկատվության աղբյուրը՝ ՀՀ կենտրոնական բանկը: Դրամավարկային և ֆինանսական վիճակագրությունում ընդգրկված է դրամավարկային ցուցանիշների, ֆինանսական շուկայի և ֆինանսական համակարգի հիմնական ցուցանիշների վերաբերյալ տեղեկատվություն:

Դրամավարկային ցուցանիշները կազմված են համաձայն ՀՀ ԿԲ «ՀՀ դրամավարկային և ֆինանսական վիճակագրության ձեռնարկի», որը տեղադրված է ՀՀ ԿԲ «Տնային էջի» «Վիճակագրություն» բաժնում:

Դրամավարկային ցուցանիշների, միջազգային պահուստների և արտաքին պարտավորությունների վերաբերյալ տեղեկատվությունը ենթակա է վերանայման եռամսյակային և տարեկան կտրվածքով՝ նշված ցուցանիշներում ՀՀ ԿԲ եզրափակիչ շրջանառության գործառնություններն ընդգրկելու նպատակով: Եռամսյակային տվյալները վերանայվում են (համարվում են վերջնական) հաշվետու եռամսյակի ավարտից երկու ամիս հետո, իսկ տարեկան տվյալները՝ հաշվետու տարվա ավարտից երեք ամիս հետո:

Վճարային հաշվեկշիռը, միջազգային ներդրումային դիրքը և արտաքին պարտքը կազմվում և հրապարակվում են եռամսյակային կտրվածքով՝ փետրվար, մայիս, օգոստոս և նոյեմբեր ամիսների տեղեկագրերում:

Ըստ ապահովագրական դասերի ապահովագրավճարների, ապահովագրական հատուցումների, գործող պայմանագրերի քանակների և գործող պայմանագրերով ապահովագրական գումարների վերաբերյալ տեղեկատվությունը հրապարակվում է տարեկան կտրվածքով՝ դեկտեմբեր ամսվա տեղեկագրում:

Վիճակագրական տվյալների հրապարակման ժամանակացույցը տեղադրված է ՀՀ ԿԲ «Տնային էջի» «Վիճակագրություն» բաժնում:

Հարցերի և առաջարկությունների համար դիմել
Վիճակագրության վարչություն
Հեռախոս՝ (374 10) 592-562
Էլփոստ՝ statistics@cba.am

«Վիճակագրական ամփոփագիրը», ինչպես նաև ՀՀ ԿԲ այլ հրապարակումներ տեղադրվում են ՀՀ կենտրոնական բանկի «Տնային էջում», որի հասցեն է՝
<http://www.cba.am>

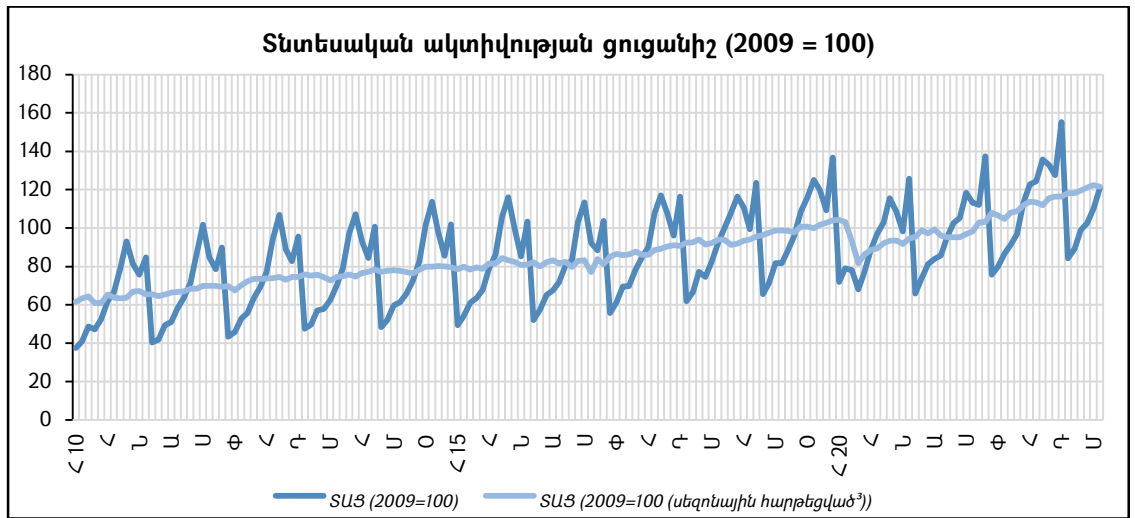
Բ Ո Վ Ա Ն Դ Ա Կ ՈՒ Թ Յ ՈՒ Ն

Իրական հատվածի ցուցանիշներ	50
<i>Մակրոտնտեսական ցուցանիշներ</i>	
<i>Գնաճ</i>	
<i>Հիմնական ապրանքախմբերի նպաստումը գնաճին</i>	
<i>Բնականոն գնաճ</i>	
<i>Բնականոն գնաճին ամենամեծ նպաստումն ունեցող ապրանքատեսակները</i>	
Արտաքին հատվածի ցուցանիշներ	54
<i>Ապրանքների արտահանում և ներմուծում</i>	
<i>Ըստ երկրների ՀՀ բանկային համակարգի միջոցով ֆիզիկական անձանց փոխանցումները</i>	
<i>Իրական և անվանական արդյունավետ փոխարժեք</i>	
<i>Հայաստանի Հանրապետության միջազգային պահուստների կառուցվածքը</i>	
<i>ՀՀ կենտրոնական բանկի արտաքին պարտավորությունների կառուցվածքը</i>	
Պետական բյուջեի ցուցանիշներ	59
<i>Կենտրոնական բանկի և Գանձապետարանի փոխհարաբերությունները</i>	
Դրամավարկային ցուցանիշներ	60
<i>Փողի ագրեգատներ և փողի բազմարկիչներ</i>	
<i>Սեզոնայնորեն հարթեցված փողի ագրեգատներ</i>	
<i>ՀՀ կենտրոնական բանկի ամփոփ ցուցանիշներ</i>	
<i>ՀՀ առևտրային բանկերի ամփոփ ցուցանիշներ</i>	
<i>ՀՀ վարկային կազմակերպությունների ամփոփ ցուցանիշներ</i>	
<i>ՀՀ ավանդային կազմակերպությունների ամփոփ ցուցանիշներ</i>	
<i>ՀՀ ավանդային կազմակերպությունների զուտ արտաքին ակտիվներ</i>	
<i>Դոլարայնացման մակարդակը Հայաստանի Հանրապետությունում</i>	
Ֆինանսական շուկա	70
<i>Տոկոսադրույքներ</i>	
<i>Բանկային տոկոսի հաշվարկային դրույքը</i>	
<i>ՀՀ ԿԲ-ի կողմից սահմանված դրամավարկային քաղաքականության գործիքների տոկոսադրույքներ</i>	
<i>Ֆինանսական շուկայում ՀՀ ԿԲ գործառնությունների ծավալը</i>	
<i>Ռեպո շուկայի շրջանառությունը</i>	
<i>Առևտրային բանկերի կողմից տնտեսությունից ներգրավված ավանդների և տրամադրված վարկերի ծավալները և տոկոսադրույքները</i>	
<i>Բանկերի և վարկային կազմակերպությունների կողմից տրամադրված վարկերի տոկոսադրույքներն ըստ մարզերի</i>	
<i>Պետական կարճաժամկետ պարտավորումների առաջնային տեղաբաշխման ծավալները և եկամտաբերությունը</i>	
<i>Պետական միջին ժամկետայնության արժեկտրոնային պարտավորումների առաջնային տեղաբաշխման ծավալները և եկամտաբերությունը</i>	
<i>Պետական երկարաժամկետ արժեկտրոնային պարտավորումների առաջնային տեղաբաշխման ծավալները և եկամտաբերությունը</i>	
<i>ՊՊ երկրորդային շուկայում իրականացված գործառնությունները</i>	
<i>Պետական (Գանձապետական) պարտավորումներում ներդրողների կառուցվածքը</i>	
<i>ՀՀ եվրոպարտավորումներով երկրորդային շուկայում իրականացված գործառնությունները</i>	
<i>ՀՀ ԿԲ-ի կողմից արժույթային շուկայում իրականացված գործառնությունները</i>	
<i>Արժույթային շուկայում իրականացված գործառնությունները</i>	
<i>Արժույթային շուկայում ձևավորված ՀՀ դրամ/ԱՄՆ դոլար միջին փոխարժեքը</i>	
<i>Արժույթային շուկայում ձևավորված ՀՀ դրամ/Եվրո միջին փոխարժեքը</i>	
<i>Արժույթային շուկայում ձևավորված ՀՀ դրամ/ՌԴ ռուբլի միջին փոխարժեքը</i>	

Վարկային ներդրումներ	91
Առևտրային բանկերի վարկերն ըստ տնտեսության հատվածների	
Առևտրային բանկերի վարկային ներդրումներն ըստ ժամկետայնության	
Առևտրային բանկերի այլ վարկային գործառնությունների գործիքակազմը	
Առևտրային բանկերի կողմից ռեզիդենտներին տրամադրված վարկերի ճյուղային կառուցվածքը	
Առևտրային բանկերի չաշխատող ակտիվների տեսակարար կշիռն ըստ ոլորտների	
« առևտրային բանկերի ընդհանուր միջբանկային վարկերը	
Վարկային կազմակերպությունների վարկերն ըստ տնտեսության հատվածների	
Վարկային կազմակերպությունների վարկային ներդրումներն ըստ ժամկետայնության	
Վարկային կազմակերպությունների այլ վարկային գործառնությունների գործիքակազմը	
Վարկային կազմակերպությունների կողմից ռեզիդենտներին տրամադրված վարկերի ճյուղային կառուցվածքը	
Առևտրային բանկերի ավանդներ	101
Առևտրային բանկերի ավանդներն ըստ տնտեսության հատվածների	
Ֆինանսական կազմակերպությունների հիմնական ցուցանիշներ	103
Ֆինանսական կազմակերպությունների քանակը և կառուցվածքը	
« բանկերի հիմնական ցուցանիշները և դրանց փոփոխությունը	
« առևտրային բանկերի հիմնական տնտեսական նորմատիվների մեծությունը	
« վարկային կազմակերպությունների հիմնական ցուցանիշները և դրանց փոփոխությունը	
Վարկային կազմակերպությունների ընդհանուր կապիտալի համարժեքության նորմատիվի մեծությունը	
« ապահովագրական ընկերությունների հիմնական ցուցանիշները և դրանց փոփոխությունը	
Պարտադիր կենսաթոշակային ֆոնդերի հիմնական ցուցանիշներ	
Ներդրումային ծառայություններ մատուցող ընկերությունների հիմնական ցուցանիշներ	
Ներդրումային ծառայություններ մատուցող անձանց կողմից կնքված գործարքներ	
Կառավարման վերցված միջոցներ	
Պահառության վերցված արժեթղթեր	
« վճարահաշվարկային կազմակերպությունների հիմնական ցուցանիշները և դրանց փոփոխությունը	
Գրավավանքների ցուցանիշներ	
Արտարժույթի փոխանակման կետերի կողմից իրականացված գործառնություններ	
Վճարահաշվարկային համակարգ	112
Կենտրոնական բանկի վճարահաշվարկային համակարգերով կատարված դրամական փոխանցումներ	
« տարածքում անկանխիկ վճարային գործիքներով բանկային համակարգում իրականացված փոխանցումներ	
« առևտրային բանկերի կողմից թողարկված՝ շրջանառության մեջ գտնվող վճարային քարտերի քանակը	
« առևտրային բանկերի և օտարերկրյա բանկերի կողմից թողարկված վճարային քարտերով իրականացված գործառնությունները « տարածքում՝ ըստ սպասարկման միջոցների	
« բանկերի կողմից թողարկված վճարային քարտերով իրականացված գործառնություններն արտասահմանում	

ՄԱԿՐՈՏՆԵՄԱԿԱՆ ՑՈՒՑԱՆԻՇՆԵՐ

Անվանում	2023 թ. մայիսի իրական աճի փոփոխությունը 2022 թ. մայիսի նկատմամբ (%)	2023 թ. հունիսի իրական աճի փոփոխությունը 2022 թ. հունիսի նկատմամբ (%)
Տնտեսական ակտիվության ցուցանիշ	13.6 ¹	6.8
Արդյունաբերական արտադրանքի ծավալ	5.3	-7.4
Շինարարության ծավալ	18.4	18.1
Առևտրի շրջանառության ծավալ	28.6	20.3
Ծառայությունների ծավալ (առանց առևտրի)	12.3	4.0
Էլեկտրաէներգիայի արտադրություն	-2.0	-0.3
Մեկ աշխատողի միջին ամսական անվանական աշխատավարձ ²	18.3 ¹	15.1 ²



ԳՆԱՃ

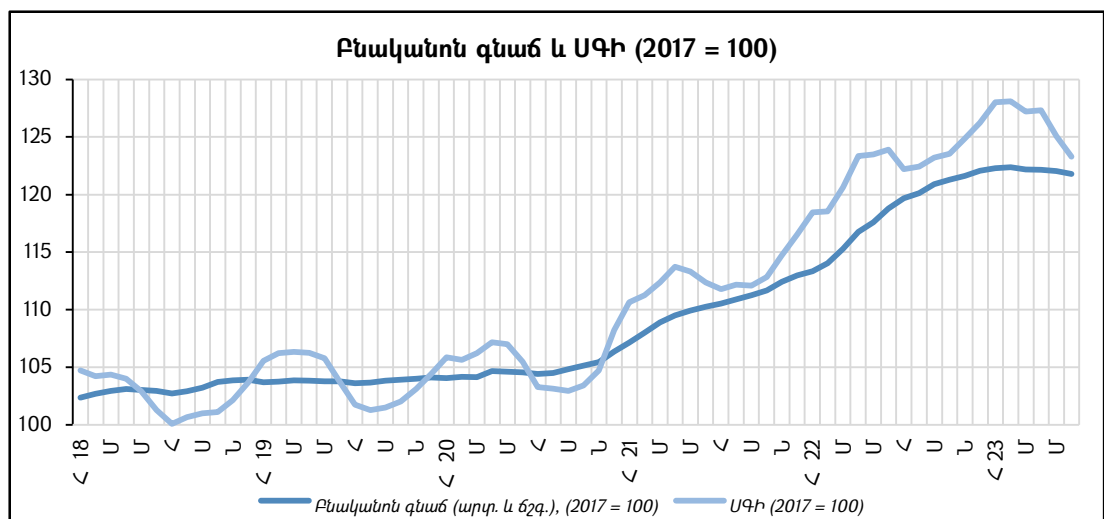
Ժամանակաշրջան	2020	2021	2022	2023
<i>Նախորդ ամսվա նկատմամբ (%)</i>				
Հունվար	1.4	2.2	1.6	1.4
Փետրվար	-0.2	0.6	0.1	0.1
Մարտ	0.5	1.0	1.8	-0.7
Ապրիլ	0.9	1.3	2.3	0.1
Մայիս	-0.1	-0.4	0.1	-1.8
Հունիս	-1.4	-0.8	0.3	-1.4
Հուլիս	-2.1	-0.5	-1.4	
Օգոստոս	-0.1	0.4	0.2	
Սեպտեմբեր	-0.2	-0.1	0.6	
Հոկտեմբեր	0.5	0.7	0.3	
Նոյեմբեր	1.3	1.7	1.1	
Դեկտեմբեր	3.4	1.6	1.1	
<i>Նախորդ տարվա նույն ամսվա նկատմամբ (%)</i>				
Հունվար	0.3	4.5	7.1	8.1
Փետրվար	-0.5	5.3	6.5	8.1
Մարտ	-0.1	5.8	7.4	5.4
Ապրիլ	0.9	6.2	8.4	3.2
Մայիս	1.2	5.9	9.0	1.3
Հունիս	1.7	6.5	10.3	-0.5
Հուլիս	1.5	8.2	9.3	
Օգոստոս	1.8	8.8	9.1	
Սեպտեմբեր	1.4	8.9	9.9	
Հոկտեմբեր	1.3	9.1	9.5	
Նոյեմբեր	1.6	9.6	8.8	
Դեկտեմբեր	3.7	7.7	8.3	

ՀԻՄՆԱԿԱՆ ԱՊՐԱՆՔԱԽՄԵՐԻ ՆՊԱՏՈՒՄԸ ԳՆԱՃԻՆ ⁵

Անվանում	2023 թ. հունիսը 2022 թ. հունիսի նկատմամբ (%)	Նպատարումը գնաճին (տրոկոսային կետ)
Գնաճ	-0.5	
Մենդամթերք և ոչ ակտիվային խմիչք	-5.5	-2.26
Ակտիվային խմիչք, ծխախոտային արտադրատեսակներ	8.6	0.39
Հազուատ և կոշիկ	4.8	0.16
Բնակարանային ծառայություններ, ջուր, էլեկտրաէներգիա, գազ և վառելիքի այլ տեսակներ	2.2	0.35
Տնային գործածության առարկաներ, կենցաղային տեխնիկա և բնակարանների խնամքի ամենօրյա գործունեություն	6.6	0.27
Առողջապահություն	3.4	0.30
Տրանսպորտ	-3.9	-0.31
Կապ	-0.2	-0.01
Հանգիստ և մշակույթ	3.4	0.03
Կրթություն	4.7	0.12
Ռեստորաններ և հյուրանոցներ	6.6	0.12
Տարբեր ապրանքներ և ծառայություններ	6.8	0.35

ԲՆԱԿԱՆՈՆ ԳՆԱՃ 4.5

Ժամանակաշրջան	2020	2021	2022	2023
<i>նախորդ ամսվա նկատմամբ (%)</i>				
Հունվար	0.0	0.7	0.3	0.2
Փետրվար	0.1	0.8	0.6	0.1
Մարտ	0.0	0.8	1.1	-0.1
Ապրիլ	0.5	0.6	1.3	0.0
Մայիս	0.0	0.4	0.7	-0.1
Հունիս	-0.1	0.3	1.0	-0.2
Հուլիս	-0.1	0.3	0.7	
Օգոստոս	0.1	0.3	0.4	
Սեպտեմբեր	0.3	0.3	0.7	
Հոկտեմբեր	0.3	0.4	0.3	
Նոյեմբեր	0.3	0.6	0.3	
Դեկտեմբեր	0.9	0.5	0.4	
<i>նախորդ տարվա նույն ամսվա նկատմամբ (%)</i>				
Հունվար	0.4	3.0	5.8	7.9
Փետրվար	0.4	3.7	5.6	7.3
Մարտ	0.3	4.6	5.9	6.0
Ապրիլ	0.8	4.6	6.6	4.6
Մայիս	0.8	5.1	7.0	3.8
Հունիս	0.7	5.5	7.8	2.5
Հուլիս	0.8	5.9	8.3	
Օգոստոս	0.8	6.1	8.3	
Սեպտեմբեր	0.9	6.1	8.7	
Հոկտեմբեր	1.2	6.2	8.6	
Նոյեմբեր	1.4	6.6	8.2	
Դեկտեմբեր	2.2	6.2	8.1	



**ԲՆԱԿԱՆՈՆ ԳՆԱՃԻՆ ԱՄԵՆԱՄԵԾ ՆՊԱՍՏՈՒՄՆ ՈՒՆԵՑՈՂ
ԱՊՐԱՆՔԱՏԵՍԱԿՆԵՐԸ^{4,5}**

Անվանում	2023 թ. հունիսը 2022 թ. հունիսի նկատմամբ	Նպաստումը բնականոն գնաճին (տոկոսային կետ)
Բնականոն գնաճ, այդ թվում¹	2.5	
Միս տավարի և հորթի՝ ոսկորով՝ թարմ կամ պաղեցրած (Կ)	8.9	0.32
Օդային տրանսպորտի միջազգային չվերթեր իրականացնող ծառայություններ (Ծ)	22.8	0.26
Փաստացի վճարվող վարձավճար բնակարան վարձակալողի կողմից լրացուցիչ բնակատեղիների համար (Ծ)	22.8	0.26
Բանկերի, փոստային բաժանմունքների կողմից իրականացվող այլ ծառայություններ (Ծ)	77.6	0.19
Ծխազգանակներ ֆիլտրով՝ հայրենական արտադրության (Կ)	13.0	0.14
Բարձրագույն կրթության հաստատությանը վճարված ուսուցման վարձը (Ծ)	4.6	0.10
Լվացքի փոշի ավտոմատ մեքենայի համար (Կ)	6.2	0.09
Վիրահատական ծառայություններ (Ծ)	5.3	0.08
Ակնաբույժի ծառայություններ (Ծ)	13.4	0.08
Դիզելային վառելիք (Կ)	-29.8	-0.10
Ալյուր ցորենի՝ բարձր տեսակի (Կ)	-16.3	-0.17
Գազ՝ փոխադրամիջոցների լիցքավորման համար (Կ)	-6.0	-0.23
Հաց ցորենի՝ բարձր տեսակի (Կ)	-6.2	-0.27
Բենզին (Կ)	-22.7	-0.29
Բուսական յուղ՝ արևածաղկի (Կ)	-39.2	-0.53

¹ Ըստ ՀՀ ԿԲ հաշվարկների՝ ՀՀ վիճակագրական կոմիտեի վերանայված տվյալների հիման վրա:

² Ըստ ՀՀ ԿԲ հաշվարկների՝ ՀՀ վիճակագրական կոմիտեի նախնական տվյալների հիման վրա:

³ Ըստ ՀՀ վիճակագրական կոմիտեի x-13Arima -seats մեթոդով կատարված հաշվարկների:

⁴ Ըստ ՀՀ ԿԲ հաշվարկների՝ ՀՀ վիճակագրական կոմիտեի տվյալների հիման վրա:

⁵ Արտաքսման և ճշգրտման եղանակով հաշվարկված:

ԱՐՏԱՔԻՆ ՀԱՏՎԱԾԻ ՑՈՒՑԱՆԻՇՆԵՐ

ԱՊՐԱՆՔՆԵՐԻ ԱՐՏԱՀԱՆՈՒՄ ԵՎ ՆԵՐՄՈՒԾՈՒՄ

Անվանում	2023 թ. հունվար - մայիս (մլն ԱՄՆ դոլար)	2023 թ. հունվար - մայիսը 2022 թ. հունվար - մայիսի նկատմամբ (%)	2023 թ. հունվար - հունիս (մլն ԱՄՆ դոլար)	2023 թ. հունվար - հունիսը 2022 թ. հունվար - հունիսի նկատմամբ (%)
Արտահանում (ՖՕԲ)	2689.6	193.3	3266.6	172.8
Ներմուծում (ՄԻՖ)	4648.2	183.3	5633.1	173.0
Առևտրային հաշվեկշռի պակասուրդ	1958.6	170.2	2366.5	173.2

ԸՍՏ ԵՐԿՐՆԵՐԻ ՀՀ ԲԱՆԿԱՅԻՆ ՀԱՄԱԿԱՐԳԻ ՄԻՋՈՑՈՎ ՖԻԶԻԿԱԿԱՆ ԱՆՁԱՆՑ ՓՈԽԱՆՑՈՒՄՆԵՐԸ

հազար ԱՄՆ դոլար

Երկիր	2022 թվական					
	հունիս			հունվար - հունիս		
	Ներհոսք	Արտահոսք	Զուտ ներհոսք	Ներհոսք	Արտահոսք	Զուտ ներհոսք
Ռուսաստանի Դաշնություն	452079	30139	421940	1131439	198968	932471
ԱՄՆ	62047	26694	35353	318716	131148	187568
Ուկրաինա	53	3534	-3481	3612	11472	-7860
Ղազախստան	4540	429	4111	27588	3491	24097
Գերմանիա	6504	14323	-7819	36594	37302	-709
Իսպանիա	1548	7280	-5732	8136	19170	-11034
Ֆրանսիա	4536	3248	1288	30246	15983	14263
ԱՄԷ	2678	19837	-17159	15286	80441	-65154
Չինաստան	280	9107	-8827	1366	38360	-36995
Թուրքիա	187	937	-749	845	4825	-3980
Այլ երկրներ	63334	114314	-50980	296191	334933	-38742
Ընդամենը	597786	229841	367944	1870019	876094	993924

հազար ԱՄՆ դոլար

Երկիր	2023 թվական					
	հունիս			հունվար - հունիս		
	Ներհոսք	Արտահոսք	Զուտ ներհոսք	Ներհոսք	Արտահոսք	Զուտ ներհոսք
Ռուսաստանի Դաշնություն	298938	39582	259356	2131898	342742	1789156
ԱՄՆ	59556	42299	17257	308957	221159	87798
Ուկրաինա	59	1362	-1304	316	8372	-8055
Ղազախստան	3921	1191	2730	19938	6532	13407
Գերմանիա	8084	21839	-13755	47849	69971	-22122
Իսպանիա	2031	16985	-14954	10870	66619	-55750
Ֆրանսիա	4564	7899	-3335	26564	37921	-11358
ԱՄԷ	4895	27003	-22108	28734	252024	-223290
Չինաստան	404	8993	-8588	2513	41602	-39089
Թուրքիա	97	2527	-2430	2161	9134	-6972
Այլ երկրներ	62036	144521	-82485	345284	971325	-626041
Ընդամենը	444586	314201	130385	2925086	2027402	897684

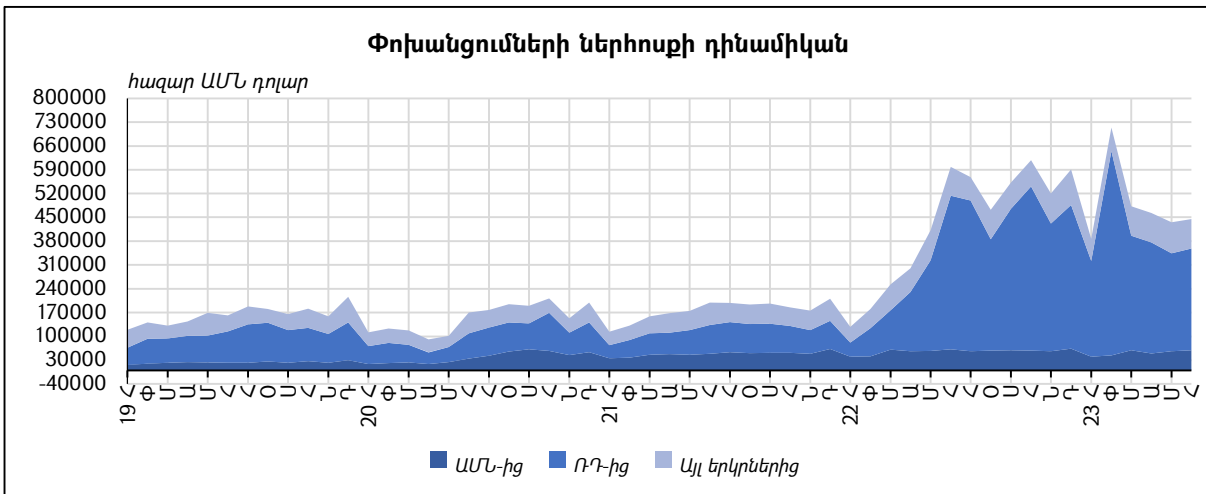
ԸՍՏ ԵՐԿՐՆԵՐԻ ՀՀ ԲԱՆԿԱՅԻՆ ՀԱՄԱԿԱՐԳԻ ՄԻՋՈՑՈՎ ՖԻԶԻԿԱԿԱՆ ԱՆՁԱՆՑ ՓՈԽԱՆՑՈՒՄՆԵՐԸ

մլն ՀՀ դրամ

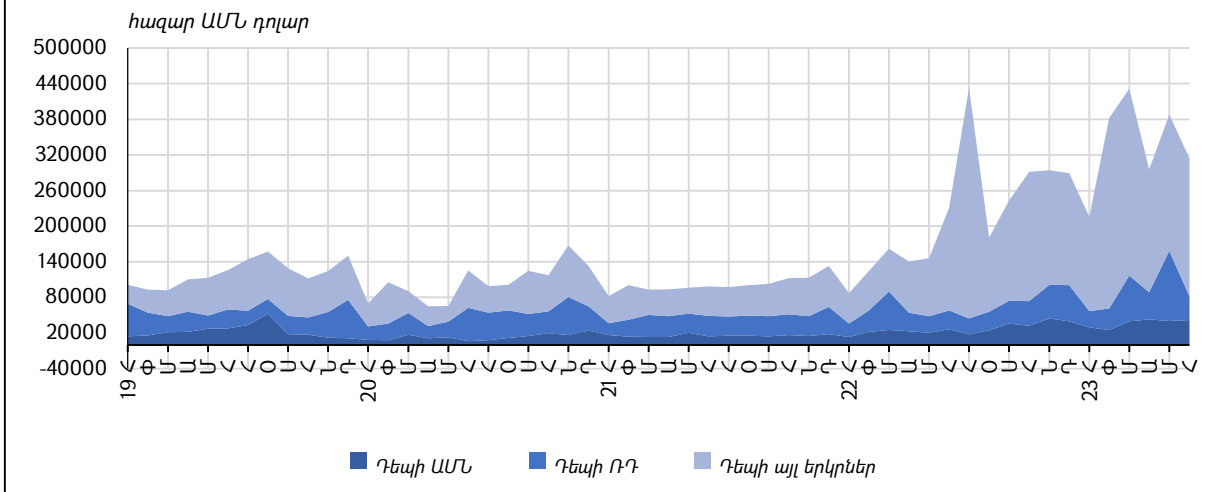
Երկիր	2022 թվական					
	հունիս			հունվար - հունիս		
	Ներհոսք	Արտահոսք	Զուտ ներհոսք	Ներհոսք	Արտահոսք	Զուտ ներհոսք
Ռուսաստանի Դաշնություն	190772	12747	178025	510751	93928	416823
ԱՄՆ	26223	11296	14927	148905	61206	87698
Ուկրաինա	22	1494	-1472	1733	5250	-3516
Ղազախստան	1928	182	1745	12831	1635	11196
Գերմանիա	2750	6096	-3346	17046	16991	55
Իսպանիա	657	3163	-2507	3801	8782	-4981
Ֆրանսիա	1923	1375	548	14296	7478	6819
ԱՄԷ	1136	8410	-7274	7133	37223	-30089
Չինաստան	118	3841	-3724	633	17732	-17099
Թուրքիա	81	392	-312	392	2260	-1867
Այլ երկրներ	26729	47979	-21250	137555	152961	-15406
Ընդամենը	252337	96976	155362	855078	405445	449632

մլն ՀՀ դրամ

Երկիր	2023 թվական					
	հունիս			հունվար - հունիս		
	Ներհոսք	Արտահոսք	Զուտ ներհոսք	Ներհոսք	Արտահոսք	Զուտ ներհոսք
Ռուսաստանի Դաշնություն	115581	15301	100280	831849	133174	698675
ԱՄՆ	23028	16358	6670	120260	86073	34187
Ուկրաինա	23	527	-504	123	3262	-3139
Ղազախստան	1516	461	1055	7762	2543	5218
Գերմանիա	3126	8452	-5326	18607	27255	-8647
Իսպանիա	785	6571	-5786	4228	25914	-21686
Ֆրանսիա	1765	3054	-1290	10344	14760	-4415
ԱՄԷ	1892	10444	-8551	11170	98249	-87079
Չինաստան	156	3478	-3321	978	16180	-15203
Թուրքիա	38	978	-940	843	3553	-2710
Այլ երկրներ	23988	55884	-31896	134467	379123	-244657
Ընդամենը	171899	121508	50391	1140630	790086	350544



Փոխանցումների արտահոսքի դինամիկան



ԻՐԱԿԱՆ ԵՎ ԱՆՎԱՆԱԿԱՆ ԱՐԴՅՈՒՆԱՎԵՏ ՓՈՒՍԱՐԺԵՔ (ԻՆԴԵՔՍ) ^{1,2,3,4}

2022	Հ	Փ	Մ	Ա	Մ	Հ	Հ	Օ	Ս	Հ	Ն	Դ
Իրական արդյունավետ փոխարժեք, ինդեքս (2010=100)	171.2	170.3	178.9	176.6	175.1	182.2	187.6	192.5	193.3	198.9	202.6	206.8
Անվանական արդյունավետ փոխարժեք, ինդեքս (2010=100)	210.4	211.4	225.6	220.8	220.2	231.1	242.2	248.9	250.2	258.8	261.5	264.8
2023	Հ	Փ	Մ	Ա	Մ	Հ	Հ	Օ	Ս	Հ	Ն	Դ
Իրական արդյունավետ փոխարժեք, ինդեքս (2010=100)	228.2	234.9	240.1	241.7	237.5	239.6						
Անվանական արդյունավետ փոխարժեք, ինդեքս (2010=100)	293.2	303.4	312.5	317.5	318.3	325.7						

¹ 2023 թվականին իրականացվել են արդյունավետ փոխարժեքի հաշվարկման մեթոդաբանական փոփոխություններ: Մասնավորապես՝ 5 փարվա ամրագրված միջինները փոխարինվել են 3 փարվա սահող միջիններով: 2023 թվականի համար արդյունավետ փոխարժեքի հաշվարկման մեջ օգտագործվել են 2020-2022 թթ. արտաքին առևտրաշրջանառության փոխարժեքի հիման վրա հաշվարկված միջին կշիռները:

² Հաշվարկի մեջ ընդգրկվել են ՀՀ ամբողջ արտաքին առևտրաշրջանառության առնվազն 85% ծածկույթ ապահովող երկրների փոխարժեքը: Հաշվարկներում ներառված չէ ոչ առևտրային բնույթի և պարավալուտի հումքով կարարվող առևտրաշրջանառությունը, ինչպես նաև ծառայությունների արտահանման և ներմուծման ծավալները՝ պայմանավորված ըստ երկրների փոխարժեքի բացակայությամբ:

³ Բոլոր փոխարժեքը ներկայացված են ըստ ՀՀ ԿԲ գնահատումների և պարբերաբար ենթակա են վերանայման:

⁴ Ինդեքսի աճը նշանակում է արժևորում:

**ՀԱՅԱՍՏԱՆԻ ՀԱՆՐԱՊԵՏՈՒԹՅԱՆ ՄԻՋԱԶԳԱՅԻՆ ՊԱՀՈՒՍՏՆԵՐԻ
ԿԱՌՈՒՑՎԱԾՔԸ**

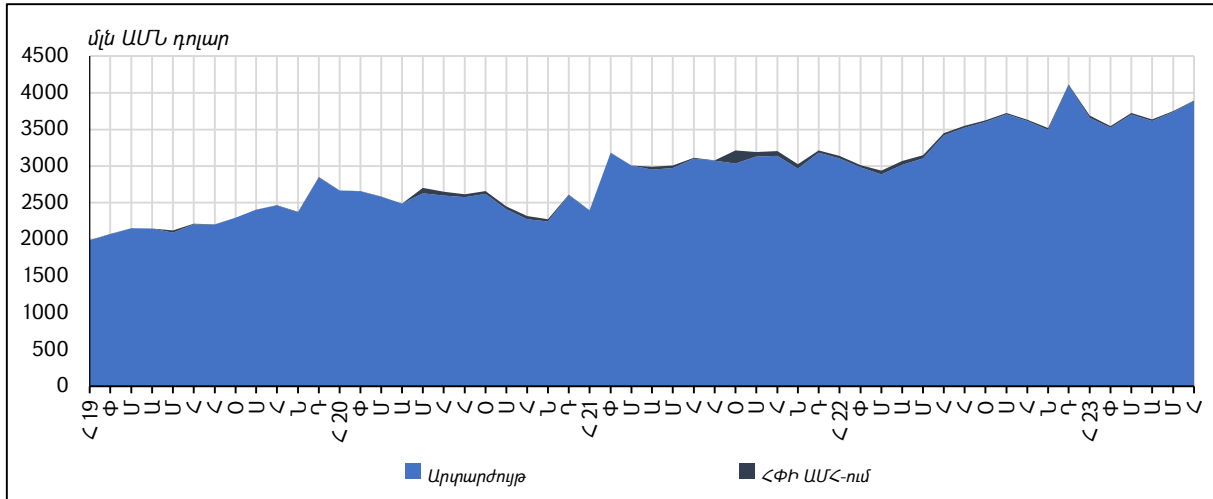
մլն ԱՄՆ դոլար

Ցուցանիշներ	2022	2023					
	դ. ²	Հ	Փ	Մ ²	Ա	Մ	Հ ³
Համախառն միջազգային պահուստներ	4111.8	3689.1	3544.8	3724.3	3636.6	3748.6	3894.1
Ոսկի	0.0	0.0	0.0	0.0	0.0	0.0	0.0
ՀՓԻ ԱՄՀ-ում	6.2	30.6	22.6	21.7	21.9	12.0	8.9
Պահուստային դիրքը ԱՄՀ-ում	0.0	0.0	0.2	0.2	0.2	0.2	0.2
Արտարժույթ ¹	4105.6	3658.5	3521.9	3702.4	3614.6	3736.4	3885.1

¹ Ընդգրկված են միայն փոխարկելի արտարժույթով ակտիվները:

² Ներառված են ՀՀ ԿԲ եզրափակիչ շրջանառության գործառնությունները:

³ Տվյալները նախնական են: Ներառված չեն ՀՀ ԿԲ եզրափակիչ շրջանառության գործառնությունները:



ՀՀ ԿԵՆՏՐՈՆԱԿԱՆ ԲԱՆԿԻ ԱՐՏԱՔԻՆ ՊԱՐՏԱՎՈՐՈՒԹՅՈՒՆՆԵՐԻ ԿԱՌՈՒՑՎԱԾՔԸ ¹

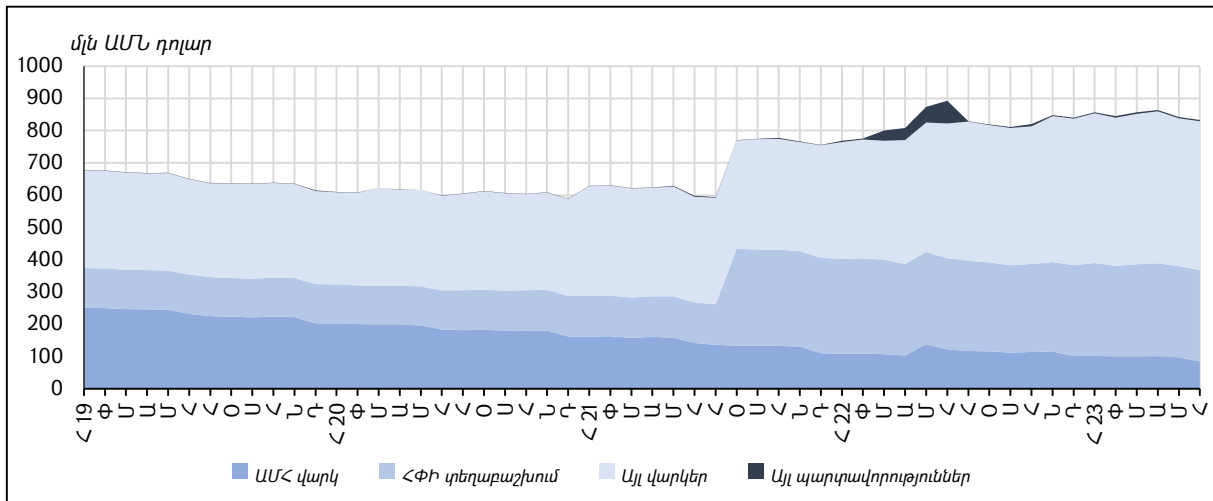
մլն ԱՄՆ դոլար

Ցուցանիշներ	2022	2023					
	դ. ²	Հ	Փ	Մ ²	Ա	Մ	Հ ³
Համախառն արտաքին պարտավորություններ	840.4	857.2	844.6	856.8	864.4	842.4	833.5
ԱՄՀ վարկ	100.3	102.2	99.5	100.1	100.9	97.3	84.7
ՀՓԻ տեղաբաշխում	282.7	287.9	281.1	286.1	288.1	282.3	283.8
Այլ վարկեր	454.0	464.0	459.3	466.0	470.9	458.4	460.6
Այլ պարտավորություններ	3.4	3.0	4.6	4.5	4.5	4.4	4.5

¹ Ընդգրկված են փոխարկելի արտարժույթով և ՀՀ դրամով պարտավորությունները:

² Ներառված են ՀՀ ԿԲ եզրափակիչ շրջանառության գործառնությունները:

³ Տվյալները նախնական են: Ներառված չեն ՀՀ ԿԲ եզրափակիչ շրջանառության գործառնությունները:



ՊԵՏԱԿԱՆ ԲՅՈՒՋԵԻ ՑՈՒՑԱՆԻՇՆԵՐ

ԿԵՆՏՐՈՆԱԿԱՆ ԲԱՆԿԻ ԵՎ ԳԱՆՁԱՊԵՏԱՐԱՆԻ ՓՈԽՎԱՐԱԲԵՐՈՒԹՅՈՒՆՆԵՐԸ

մլն ՀՀ դրամ

	Պահանջներ Կառավարության նկատմամբ	Պարտավորություններ Կառավարության նկատմամբ	Ձուտ պահանջներ Կառավարության նկատմամբ
	Պետական պարտատոմսեր	Կառավարության ավանդներ և հաշիվներ (ներառյալ ԾԻԳ-երի միջոցները)	
2022			
Դեկտեմբեր	8862	381457	-372595
2023			
Հունվար	8963	447465	-438501
Փետրվար	8840	459041	-450202
Մարտ	8944	495516	-486572
Ապրիլ	9123	591751	-582627
Մայիս	9054	530205	-521151
Հունիս	9265	586388	-577123

ՓՈՂԻ ԱԳՐԵԳԱՏՆԵՐ ԵՎ ՓՈՂԻ ԲԱԶՄԱՐԿԻՉՆԵՐ

	Փողի բազա 1 (մլն ՀՀ դրամ)	Շրջանառությունում կանխիկ դրամ (մլն ՀՀ դրամ)	Ցուպահանջ ավանդներ դրամով (մլն ՀՀ դրամ)	M1 2 (մլն ՀՀ դրամ)	Ժամկետային ավանդներ դրամով (մլն ՀՀ դրամ)	M2 3 (մլն ՀՀ դրամ)	Արտարժույթով ավանդներ (մլն ՀՀ դրամ)	M2X 4 (մլն ՀՀ դրամ)	Փողի բազաներից 5	Դրամային բազաներից 6
2022										
Դեկտեմբեր	1922051	675703	1004292	1679995	1113734	2793729	1621243	4414973	2.30	2.35
2023										
Հունվար	1719566	631494	954522	1586016	1135181	2721197	1626545	4347742	2.53	2.45
Փետրվար	1633636	624206	967918	1592124	1158420	2750544	1671754	4422298	2.71	2.52
Մարտ	1745288	630901	1018702	1649603	1170172	2819775	1678045	4497820	2.58	2.40
Ապրիլ	1612133	645790	999942	1645732	1185571	2831303	1688285	4519588	2.80	2.58
Մայիս	1587770	665455	1030751	1696205	1244209	2940415	1627655	4568070	2.88	2.71
Հունիս	1717689	692254	1062067	1754321	1257482	3011803	1621069	4632872	2.70	2.46

¹ Փողի բազան ընդգրկում է ԿԲ-ից դուրս կանխիկ ՀՀ դրամը, ՀՀ ԿԲ-ում առևտրային բանկերի թղթակցային հաշիվները (դրամով և արտարժույթով) և ռեզիդենտների այլ հաշիվներ (դրամով և արտարժույթով):

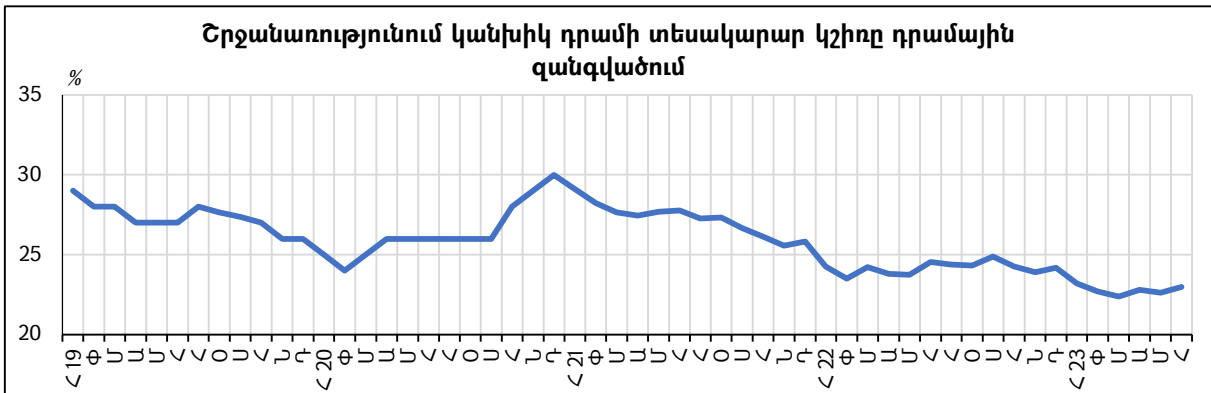
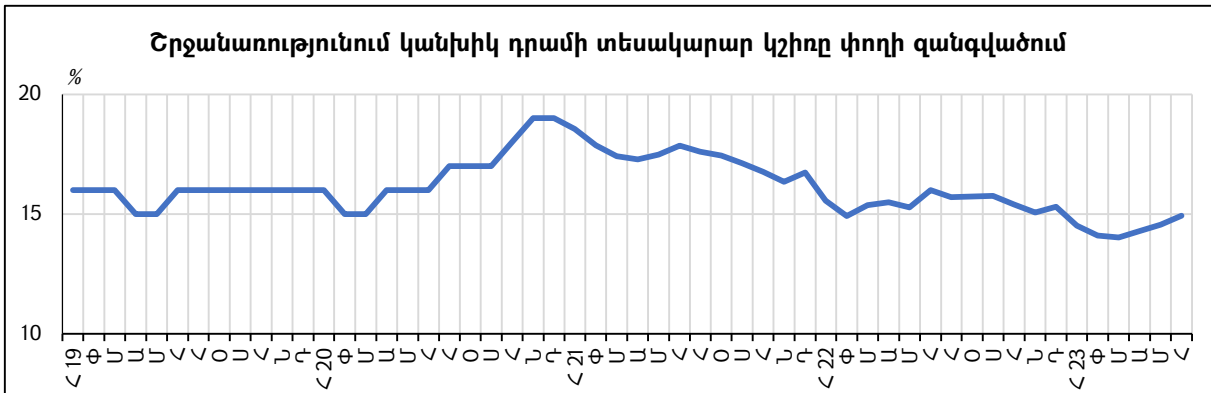
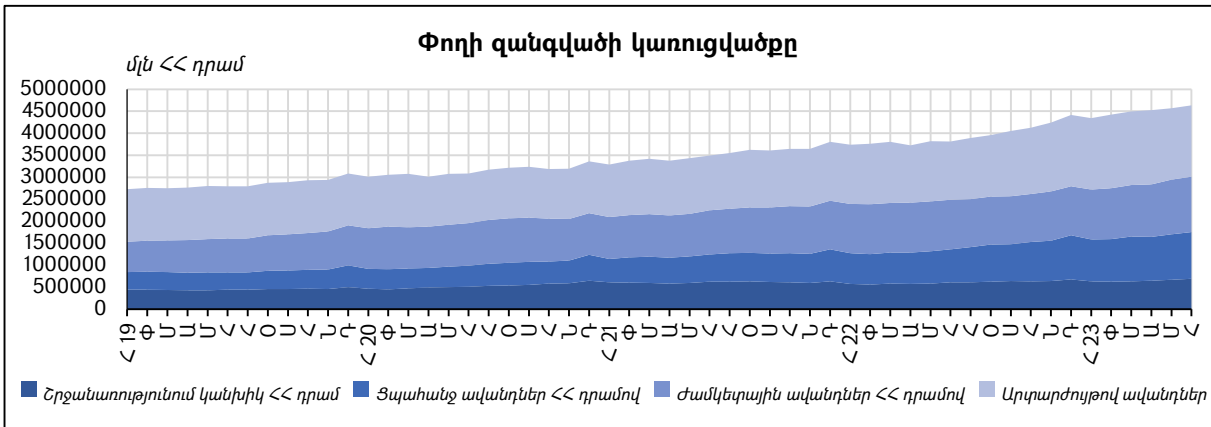
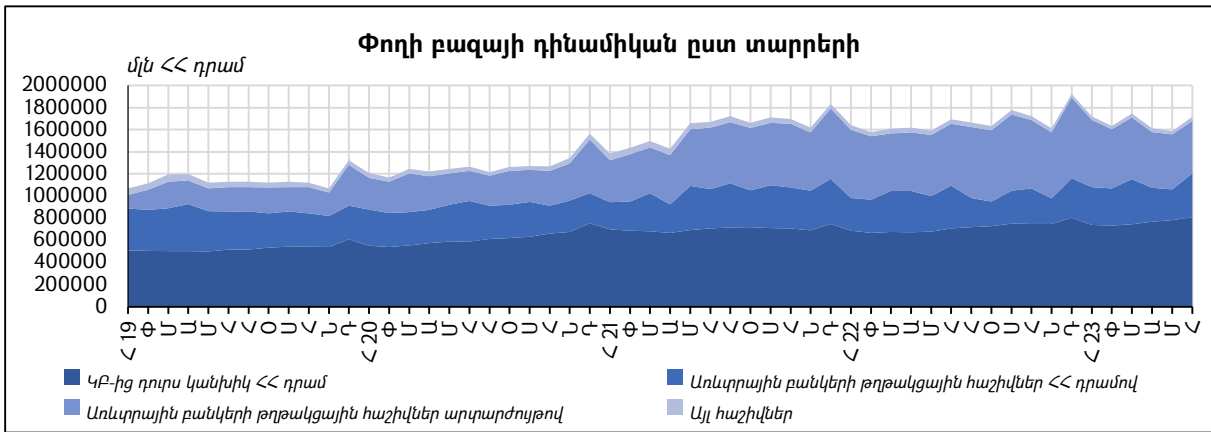
² M1-ն ընդգրկում է շրջանառությունում կանխիկ ՀՀ դրամը և ռեզիդենտների՝ ՀՀ դրամով ցպահանջ ավանդները (ներառյալ՝ հաշիվները) և փոխառությունները:

³ M2-ը դրամային զանգվածն է, ընդգրկում է M1-ը և ռեզիդենտների՝ ՀՀ դրամով ժամկետային ավանդները և փոխառությունները:

⁴ M2X-ը փողի զանգվածն է, ընդգրկում է M2-ը և ռեզիդենտների՝ արտարժույթով ավանդները (ներառյալ՝ հաշիվները) և փոխառությունները:

⁵ Փողի զանգվածի (M2X) և փողի բազայի հարաբերակցությունն ամսվա վերջի դրությամբ:

⁶ Դրամային զանգվածի (M2) և փողի բազայի դրամային բաղադրիչների հանրագումարի հարաբերակցությունն ամսվա վերջի դրությամբ:

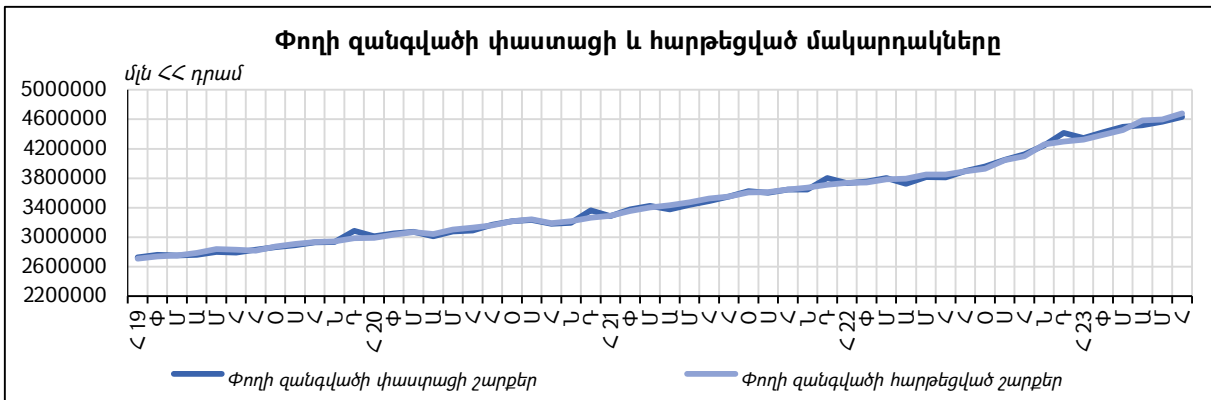
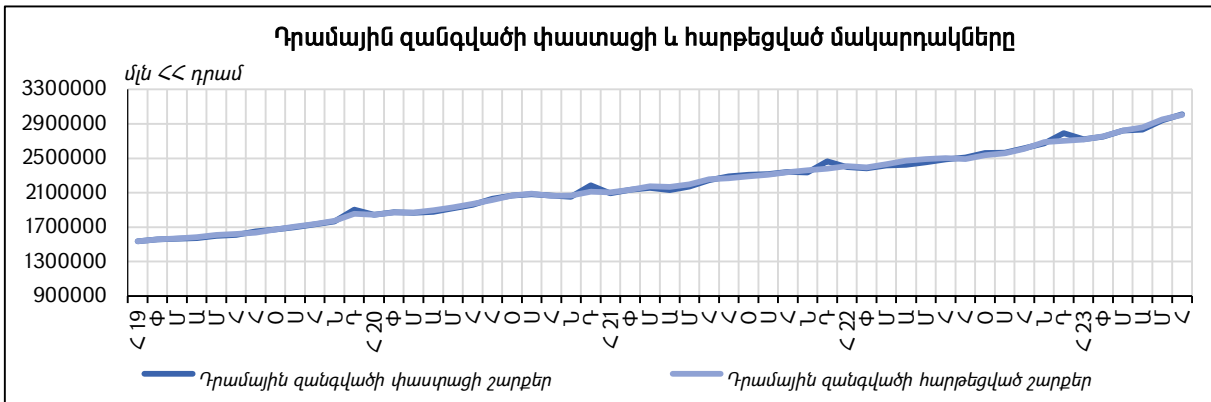
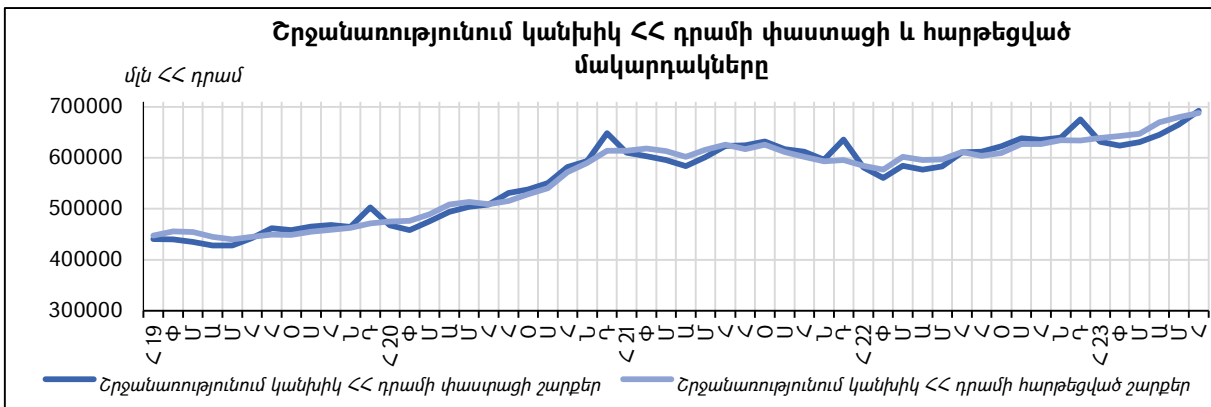
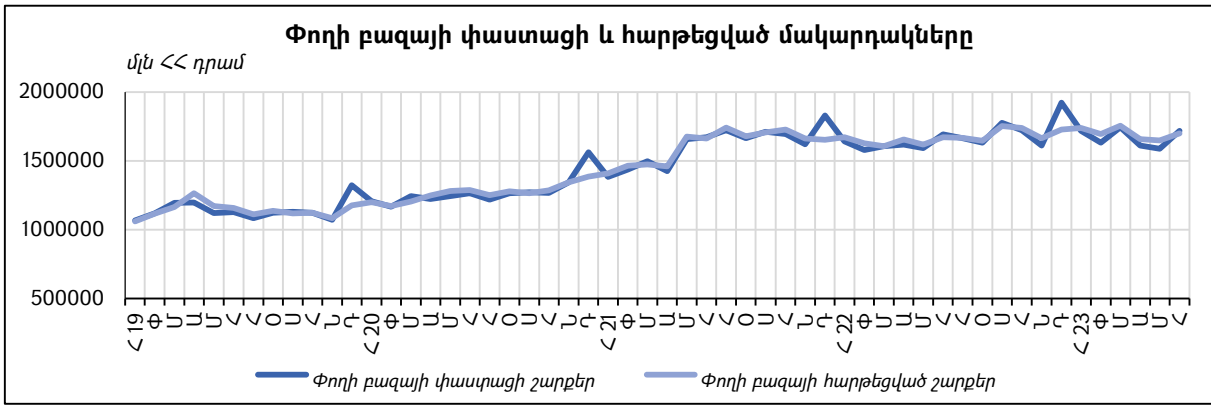


ՍԵՂՈՆԱՅՆՈՐԵՆ ՀԱՐԹԵՑՎԱԾ ՓՈՂԻ ԱԳՐԵԳԱՏՆԵՐ ¹

մին ՀՀ դրամ

Ժամկետ	Փողի բազա	Շրջանառությունում կանխիկ ՀՀ դրամ	M1	M2	M2X
2022					
Դեկտեմբեր	1727239	635954	1580803	2699184	4285401
2023					
Հունվար	1737617	638974	1592174	2720515	4321519
Փետրվար	1693655	642656	1618563	2753981	4388759
Մարտ	1756389	647559	1667850	2822180	4454035
Ապրիլ	1657593	669624	1699657	2860867	4582847
Մայիս	1649279	679621	1728618	2953073	4593965
Հունիս	1698309	688129	1765953	3002838	4678234

¹ Փողի ագրեգատները ներկայացված են սեզոնայնությունից զտված տեսքով, ընդ որում, յուրաքանչյուր տարի փողի ագրեգատների հարթեցված շարքերը վերանայվում են և հրապարակվում «ՀՀ ԿԲ տեղեկագիր» ամենամսյա պարբերականի տարվա առաջին համարում: Շարքերի սեզոնային հարթեցումն իրականացվել է՝ օգտագործելով Census X-13-ARIMA հարթեցման եղանակը:



ՀՀ ԿԵՆՏՐՈՆԱԿԱՆ ԲԱՆԿԻ ԱՄՓՈՓ ՑՈՒՑԱՆԻՇՆԵՐ

մին ՀՀ դրամ

ՑՈՒՑԱՆԻՇՆԵՐ	2022	2023					
	Դ ²	Հ	Փ	Մ ²	Ա	Մ	Հ ³
<i>(մնացորդը ժամանակահատվածի վերջի դրությամբ)</i>							
ԶՈՒՏ ՄԻՋԱԶԳԱՅԻՆ ՊԱՀՈՒՍՆԵՐ¹	1287519	1120512	1051302	1113971	1071857	1123594	1181581
ԶՈՒՏ ՆԵՐՔԻՆ ԱԿՏԻՎՆԵՐ	634532	599054	582334	631317	540276	464177	536108
Կառավարություն	-372595	-438501	-450202	-486572	-582627	-521151	-577123
Բանկեր	528267	530252	517677	611884	614165	478743	607419
այդ թվում՝ ռեպո համաձայնագրեր	234709	235415	225402	312689	320384	191000	314185
ՀՀ ԿԲ-ի կողմից արտաբժույթի ներգրավման սվոպ	0	0	0	0	0	0	0
Դրամական միջոցների ներգրավում (-)	-2001	0	0	0	0	-5001	0
Դրամական միջոցների ներգրավման սակարկություններ (-)	0	0	0	0	0	0	0
Հակադարձ ռեպո (-)	0	0	0	0	0	0	0
ՀՀ ԿԲ-ի կողմից արտաբժույթի տրամադրման սվոպ (-)	0	0	0	0	0	0	0
ՀՀ ԿԲ-ի կողմից թողարկված արժեթղթեր (-)	0	0	0	0	0	0	0
Չուտ այլ ակտիվներ	478860	507303	514859	506006	508739	506585	505812
ՓՈՂԻ ԲԱԶԱ	1922051	1719566	1633636	1745288	1612133	1587770	1717689
ԿԲ-ից դուրս կանխիկ ՀՀ դրամ	803094	738777	732067	745359	768752	781357	808375
Առևտրային բանկերի թղթակցային հաշիվներ ՀՀ դրամով	360682	343828	335608	407366	306750	277604	396420
Առևտրային բանկերի թղթակցային հաշիվներ արտաբժույթով	727804	603805	536131	560528	504548	497619	475666
Այլ հաշիվներ	30471	33156	29829	32036	32083	31191	37229
Այլ հաշիվներ ՀՀ դրամով	27352	27850	25374	23663	23552	25572	17985
Այլ հաշիվներ արտաբժույթով	3119	5306	4455	8372	8532	5619	19244
<i>(փոփոխություններ նախորդ ժամանակահատվածի նկատմամբ)</i>							
ԶՈՒՏ ՄԻՋԱԶԳԱՅԻՆ ՊԱՀՈՒՍՆԵՐ	-	-167007	-69210	62669	-42114	51737	57987
ԶՈՒՏ ՆԵՐՔԻՆ ԱԿՏԻՎՆԵՐ	-	-35478	-16720	48983	-91041	-76099	71932
Կառավարություն	-	-65906	-11700	-36371	-96055	61477	-55972
Բանկեր	-	1985	-12575	94206	2281	-135422	128676
այդ թվում՝ ռեպո համաձայնագրեր	-	706	-10013	87287	7696	-129384	123185
Դրամական միջոցների ներգրավում (-)	-	-2001	0	0	0	5001	-5001
Դրամական միջոցների ներգրավման սակարկություններ (-)	-	0	0	0	0	0	0
ՀՀ ԿԲ-ի կողմից թողարկված արժեթղթեր (-)	-	0	0	0	0	0	0
Չուտ այլ ակտիվներ	-	28443	7556	-8853	2733	-2154	-773
ՓՈՂԻ ԲԱԶԱ	-	-202485	-85930	111652	-133155	-24363	129919
ԿԲ-ից դուրս կանխիկ ՀՀ դրամ	-	-64317	-6710	13292	23393	12605	27018
Առևտրային բանկերի թղթակցային հաշիվներ ՀՀ դրամով	-	-16855	-8219	71757	-100616	-29146	118816
Առևտրային բանկերի թղթակցային հաշիվներ արտաբժույթով	-	-123999	-67674	24396	-55980	-6929	-21953
Այլ հաշիվներ	-	2685	-3327	2206	48	-892	6037
Այլ հաշիվներ ՀՀ դրամով	-	498	-2476	-1711	-112	2020	-7587
Այլ հաշիվներ արտաբժույթով	-	2187	-850	3917	160	-2912	13624
<i>(փոփոխություններ նախորդ ժամանակահատվածի նկատմամբ)</i>							
ԶՈՒՏ ՄԻՋԱԶԳԱՅԻՆ ՊԱՀՈՒՍՆԵՐ	-	-13.0	-6.2	6.0	-3.8	4.8	5.2
ԶՈՒՏ ՆԵՐՔԻՆ ԱԿՏԻՎՆԵՐ	-	-5.6	-2.8	8.4	-14.4	-14.1	15.5
Կառավարություն	-	-17.7	-2.7	-8.1	-19.7	10.6	-10.7
Բանկեր	-	0.4	-2.4	18.2	0.4	-22.0	26.9
ՀՀ ԿԲ-ի կողմից թողարկված արժեթղթեր (-)	-	0.0	0.0	0.0	0.0	0.0	0.0
Չուտ այլ ակտիվներ	-	5.9	1.5	-1.7	0.5	-0.4	-0.2
ՓՈՂԻ ԲԱԶԱ	-	-10.5	-5.0	6.8	-7.6	-1.5	8.2
ԿԲ-ից դուրս կանխիկ ՀՀ դրամ	-	-8.0	-0.9	1.8	3.1	1.6	3.5
Առևտրային բանկերի թղթակցային հաշիվներ ՀՀ դրամով	-	-4.7	-2.4	21.4	-24.7	-9.5	42.8
Առևտրային բանկերի թղթակցային հաշիվներ արտաբժույթով	-	-17.0	-11.2	4.6	-10.0	-1.4	-4.4
Այլ հաշիվներ	-	8.8	-10.0	7.4	0.1	-2.8	19.4

¹ Չուտ միջազգային պահուստները (ԶՄՊ) ներկայացնում են փոխարկելի արտաբժույթով արտաքին ակտիվների և փոխարկելի արտաբժույթով ու դրամով արտաքին պարտավորությունների փարբերությունը:

² Ներառված են ՀՀ ԿԲ եզրափակիչ շրջանառության գործառնությունները:

³ Տվյալները նախնական են: Ներառված չեն ՀՀ ԿԲ եզրափակիչ շրջանառության գործառնությունները:

ՀՀ ԱՌԵՎՏՐԱՅԻՆ ԲԱՆԿԵՐԻ ԱՄՓՈՓ ՑՈՒՑԱՆԻՇՆԵՐ

մին ՀՀ դրամ

ՑՈՒՑԱՆԻՇՆԵՐ	2022	2023					
	Դ	Հ	Փ	Մ	Ա	Մ	Հ
ԶԱԱ (փոխարկելի արտարժույթով)	-938895	-806011	-750680	-781628	-704476	-800072	-823266
Արտաքին ակտիվներ փոխարկելի արտարժույթով	1007340	1177725	1119911	1070106	1208797	1064046	986829
Արտաքին պարտավորություններ փոխարկելի արտարժույթով (-)	-1651668	-1699682	-1583965	-1566588	-1620233	-1574815	-1517079
Արտաքին պարտավորություններ ՀՀ դրամով (-)	-294567	-284054	-286626	-285146	-293040	-289302	-293015
ԶՆԱ	4675450	4515931	4541041	4640985	4570781	4692230	4744697
Զուտ պահանջներ Կառավարության նկատմամբ	1292338	1308183	1341368	1355571	1369119	1316298	1352786
Պահանջներ Կառավարության նկատմամբ	1307079	1323205	1357344	1369987	1384838	1330722	1365805
Պարտավորություններ Կառավարության նկատմամբ (-)	-14741	-15023	-15975	-14416	-15719	-14424	-13019
Զուտ պահանջներ ԿԲ-ի նկատմամբ	684875	528680	465071	474194	326071	418399	385035
Պահանջներ ԿԲ-ի նկատմամբ	1211692	1053675	978243	1081137	933213	894997	986619
Պարտավորություններ ԿԲ-ի նկատմամբ (-)	-526817	-524995	-513171	-606944	-607142	-476598	-601584
Տնտեսություն	4184886	4205298	4243716	4351809	4381743	4459229	4533740
Ձեռնարկություններ	1951634	1955547	1958096	2009024	1986821	2006878	2053922
Դրամով	710658	713754	720486	738355	748333	761226	798167
Արտարժույթով	1125289	1129483	1123719	1154239	1125400	1142508	1157276
Արժեթղթեր	115687	112310	113891	116430	113089	103144	98479
Տնային տնտեսություններ	2034263	2049905	2066942	2118124	2147351	2184067	2217084
Դրամով	1758708	1773456	1795853	1844336	1871066	1904091	1937422
Արտարժույթով	275556	276448	271089	273788	276285	279976	279662
Շահույթ չհետապնդող կազմակերպություններ	16075	13693	11897	10735	10105	10024	10076
Դրամով	11626	9225	7427	6235	5652	5621	5632
Արտարժույթով	4449	4468	4470	4499	4454	4403	4444
Այլ ֆինանսական կազմակերպություններ	182914	186153	206781	213927	237465	258260	252658
Դրամով	143063	144176	145709	148401	164469	179131	175694
Արտարժույթով	39850	41977	61072	65527	72996	79129	76964
Զուտ այլ ակտիվներ	-1486649	-1526230	-1509114	-1540589	-1506152	-1501695	-1526865
Արտաքին ակտիվներ ՀՀ դրամով	124125	126310	134930	122446	123844	123259	120608
Արտաքին ակտիվներ ոչ փոխարկելի արտարժույթով	96066	19234	37402	17086	25235	34136	31768
Արտաքին պարտավորություններ ոչ փոխարկելի արտարժույթով (-)	-89236	-11080	-32290	-9588	-20708	-22700	-29794
Ներդրումներ փայաբաժիններում	11754	12076	14008	14644	15025	16523	14340
Միջբանկային պահանջներ	177944	98616	117214	107335	86314	109396	119957
Այլ ակտիվներ	388716	383445	405982	397545	420971	405106	417205
Միջբանկային պարտավորություններ (-)	-174123	-92588	-99189	-105844	-77876	-103364	-115736
Բանկերի կողմից թողարկված պարտատոմսեր (-)	-209874	-214565	-216192	-220696	-227004	-208114	-214750
Կապիտալ հաշիվներ (-)	-1205822	-1231049	-1251296	-1250366	-1238144	-1253575	-1248916
Այլ պարտավորություններ (-)	-606198	-616630	-619683	-613151	-613810	-602362	-621546
ԱՎԱՆԴՆԵՐ	3736554	3709919	3790362	3859357	3866305	3892158	3921431
Դրամով ավանդներ	2116128	2088543	2123863	2191346	2187878	2272080	2322699
Ցպահանջ ավանդներ	983688	934035	948931	1006602	989172	1016629	1051134
Ժամկետային ավանդներ	1132440	1154508	1174932	1184744	1198706	1255451	1271565
Արտարժույթով ավանդներ	1620427	1621376	1666498	1668010	1678426	1620078	1598732
Ցպահանջ ավանդներ	788937	777646	844958	843576	859916	805853	775297
Ժամկետային ավանդներ	831490	843730	821540	824435	818510	814225	823435

ՀՀ ՎԱՐԿԱՅԻՆ ԿԱԶՄԱԿԵՐՊՈՒԹՅՈՒՆՆԵՐԻ ԱՄՓՈՓ ՑՈՒՑԱՆԻՇՆԵՐ

մին ՀՀ դրամ

ՑՈՒՑԱՆԻՇՆԵՐ	2022	2023					
	Դ	Հ	Փ	Մ	Ա	Մ	Հ
ԶԱԱ (փոխարկելի արտարժույթով)	-14276	-12416	-12006	-9404	-10873	-9315	-10323
Արտաքին ակտիվներ փոխարկելի արտարժույթով	37245	38672	38460	39584	37357	37811	35447
Արտաքին պարտավոր. փոխարկելի արտարժույթով (-)	-36964	-36626	-35938	-34549	-33843	-33015	-31615
Արտաքին պարտավորություններ ՀՀ դրամով (-)	-14556	-14462	-14527	-14440	-14387	-14110	-14155
ԶՆԱ	48882	47407	47618	46186	47687	46614	48112
Զուտ պահանջներ Կառավարության նկատմամբ	17659	20583	21992	21705	21861	21843	22991
Պահանջներ Կառավարության նկատմամբ	26523	29168	30713	30611	30594	30554	31630
Պարտավորություններ Կառավարության նկատմամբ (-)	-8864	-8585	-8721	-8905	-8734	-8711	-8639
Զուտ պահանջներ ավանդային կազմակերպությունների նկատմամբ	104518	102064	97047	95313	89764	84327	77633
Պահանջներ ավանդային կազմակերպությունների նկատմամբ	242887	245616	243935	249799	251914	249368	245454
Պարտավորություններ ավանդային կազմակերպ. նկատմամբ (-)	-138369	-143552	-146887	-154487	-162150	-165041	-167821
Տնտեսություն	283047	284023	284894	290854	295057	300280	306412
Զեռնարկություններ	127506	128508	128056	131901	134544	137222	141411
ՀՀ դրամով	53252	53947	54937	56344	57999	60138	63678
Արտարժույթով	47678	48094	46579	49402	50692	51229	51800
Արժեթղթեր	26577	26466	26540	26154	25853	25855	25933
Տնային տնտեսություններ	155283	155262	156589	158708	160269	162746	164333
Դրամով	134289	134152	135843	138233	139541	141709	143848
Արտարժույթով	20994	21110	20746	20474	20728	21038	20485
Շահույթ չհետապնդող կազմակերպություններ	257	253	249	245	243	312	668
ՀՀ դրամով	257	253	249	245	243	312	324
Արտարժույթով	0	0	0	0	0	0	344
Այլ ֆինանսական կազմակերպություններ	0	0	0	0	0	0	0
ՀՀ դրամով	0	0	0	0	0	0	0
Արտարժույթով	0	0	0	0	0	0	0
Զուտ այլ ակտիվներ	-356341	-359262	-356316	-361686	-358994	-359837	-358924
Արտաքին ակտիվներ ՀՀ դրամով	51	49	53	29	55	81	139
Արտաքին ակտիվներ ոչ փոխարկելի արտարժույթով	40	26	47	53	55	11	22
Արտաքին պարտավորություններ ոչ փոխարկելի արտարժույթով (-)	0	0	0	0	0	0	0
Ներդրումներ փայաբաժիններում	35907	38089	38139	38169	38231	38284	38375
Պահանջներ վարկային կազմակերպ. նկատմամբ	12582	12767	12940	13431	13321	13705	14135
Այլ ակտիվներ	21748	22176	22127	24815	26104	25891	25805
Պարտավորություններ վարկային կազմակերպությունների նկատմամբ (-)	-12551	-12736	-12663	-13137	-13025	-13409	-13844
Թողարկված պարտատոմսեր (-)	-19471	-19634	-19648	-24668	-24634	-22524	-22654
Կապիտալ հաշիվներ (-)	-367373	-351759	-350138	-351913	-351866	-354100	-352264
Այլ պարտավորություններ (-)	-27275	-48240	-47173	-48464	-47235	-47775	-48638
ՓՈՒՍԱՌՈՒԹՅՈՒՆՆԵՐ	34607	34991	35612	36782	36814	37299	37788
ՀՀ դրամով փոխառություններ	18075	18192	18634	19743	19570	20217	20366
Ցպահանջ փոխառություններ	746	821	840	859	826	909	905
Ժամկետային փոխառություններ	17329	17371	17794	18884	18744	19308	19461
Արտարժույթով փոխառություններ	16532	16799	16979	17039	17244	17082	17422
Ցպահանջ փոխառություններ	66	67	59	58	60	27	1
Ժամկետային փոխառություններ	16465	16733	16920	16981	17185	17055	17421

ՀՀ ԱՎԱՆԴԱՅԻՆ ԿԱԶՄԱԿԵՐՊՈՒԹՅՈՒՆՆԵՐԻ ԱՄՓՈՓ ՑՈՒՑԱՆԻՇՆԵՐ ¹

մին ՀՀ դրամ

ՑՈՒՑԱՆԻՇՆԵՐ	2022		2023				
	Դ ⁶	Հ	Փ	Մ ⁶	Ա	Մ	Հ ⁷
<i>(մնացորդը ժամանակահատվածի վերջի դրությամբ)</i>							
ԶՈՒՏ ԱՐՏԱՔԻՆ ԱԿՏԻՎՆԵՐ ²	334348	302085	288616	322939	356508	314207	347991
ԶՈՒՏ ՆԵՐՔԻՆ ԱԿՏԻՎՆԵՐ	4080625	4045658	4133682	4174881	4163080	4253863	4284880
Կառավարություն	937402	890264	913159	890704	808353	816990	798654
Տնտեսություն	4397591	4416841	4453783	4559167	4586792	4666439	4742296
Ձեռնարկություններ և կազմակերպություններ	2079140	2084055	2086152	2140924	2121366	2144100	2195332
որից՝ կուտակված տոկոսներ	41482	42871	42131	44402	42203	43430	43307
Տնային տնտեսություններ	2193126	2208768	2227143	2280367	2311070	2350230	2384810
որից՝ կուտակված տոկոսներ	19037	20117	18864	20937	20959	21373	20721
Շահույթ չհետապնդող կազմակերպություններ	16332	13946	12146	10980	10348	10336	10745
որից՝ կուտակված տոկոսներ	216	206	220	251	273	303	328
Այլ ֆինանսական կազմակերպություններ	108992	110072	128342	126895	144008	161773	151409
որից՝ կուտակված տոկոսներ	370	275	365	356	441	534	529
Զուտ այլ ակտիվներ	-1254368	-1261447	-1233260	-1274990	-1232064	-1229566	-1256069
ԴՐԱՄԱՅԻՆ ԶԱՆԳՎԱԾ ³	2793729	2721197	2750544	2819775	2831303	2940415	3011803
ՓՈՂԻ ԶԱՆԳՎԱԾ ⁴	4414973	4347742	4422298	4497820	4519588	4568070	4632872
Շրջանառությունում կանխիկ ՀՀ դրամ	675703	631494	624206	630901	645790	665455	692254
Ցպահանջ ավանդներ և փոխառություններ ՀՀ դրամով ⁵	1004292	954522	967918	1018702	999942	1030751	1062067
որից՝ կուտակված տոկոսներ	1432	1544	1994	1714	1674	2186	1647
Ժամկետային ավանդներ և փոխառություններ ՀՀ դրամով	1113734	1135181	1158420	1170172	1185571	1244209	1257482
որից՝ կուտակված տոկոսներ	31916	33576	32940	32107	32183	32675	33109
Արտարժույթով ավանդներ և փոխառություններ	1621243	1626545	1671754	1678045	1688285	1627655	1621069
Ցպահանջ ⁵	782320	777593	845218	848606	864928	807534	791444
որից՝ կուտակված տոկոսներ	34	21	34	23	25	42	35
Ժամկետային	838924	848953	826536	829439	823356	820122	829625
որից՝ կուտակված տոկոսներ	9584	10041	10023	10524	11079	11191	10808
<i>(փոփոխություններ նախորդ ժամանակահատվածի նկատմամբ)</i>							
ԶՈՒՏ ԱՐՏԱՔԻՆ ԱԿՏԻՎՆԵՐ	-	-32263	-13469	34322	33569	-42301	33785
ԶՈՒՏ ՆԵՐՔԻՆ ԱԿՏԻՎՆԵՐ	-	-34967	88024	41199	-11802	90784	31017
Կառավարություն	-	-47138	22895	-22455	-82352	8638	-18336
Տնտեսություն	-	19250	36942	105384	27625	79647	75857
Ձեռնարկություններ և կազմակերպություններ	-	4915	2097	54773	-19558	22734	51232
որից՝ կուտակված տոկոսներ	-	1389	-740	2272	-2199	1227	-123
Տնային տնտեսություններ	-	15642	18375	53224	30702	39160	34580
որից՝ կուտակված տոկոսներ	-	1080	-1253	2073	22	414	-652
Շահույթ չհետապնդող կազմակերպություններ	-	-2386	-1800	-1166	-632	-12	409
որից՝ կուտակված տոկոսներ	-	-10	13	32	21	30	25
Այլ ֆինանսական կազմակերպություններ	-	1079	18270	-1447	17113	17765	-10364
որից՝ կուտակված տոկոսներ	-	-96	91	-9	85	93	-5
Զուտ այլ ակտիվներ	-	-7079	28187	-41730	42925	2499	-26504
ԴՐԱՄԱՅԻՆ ԶԱՆԳՎԱԾ	-	-72532	29347	69231	11528	109112	71388
ՓՈՂԻ ԶԱՆԳՎԱԾ	-	-67230	74556	75522	21768	48482	64802
Շրջանառությունում կանխիկ ՀՀ դրամ	-	-44208	-7289	6696	14889	19665	26799
Ցպահանջ ավանդներ և փոխառություններ ՀՀ դրամով	-	-49771	13397	50783	-18760	30808	31317
որից՝ կուտակված տոկոսներ	-	112	449	-279	-40	512	-539
Ժամկետային ավանդներ և փոխառություններ ՀՀ դրամով	-	21447	23239	11751	15399	58638	13273
որից՝ կուտակված տոկոսներ	-	1660	-636	-833	76	492	434
Արտարժույթով ավանդներ և փոխառություններ	-	5302	45209	6291	10240	-60629	-6586
Ցպահանջ	-	-4727	67625	3388	16323	-57395	-16090
որից՝ կուտակված տոկոսներ	-	-12	13	-11	2	18	-7
Ժամկետային	-	10029	-22417	2903	-6083	-3235	9503
որից՝ կուտակված տոկոսներ	-	457	-18	501	555	112	-383

<i>(տոկոսային փոփոխություններ նախորդ ժամանակահատվածի նկատմամբ)</i>							
ԶՈՒՏ ԱՐՏԱՔԻՆ ԱԿՏԻՎՆԵՐ	-	-9.6	-4.5	11.9	10.4	-11.9	10.8
ԶՈՒՏ ՆԵՐՔԻՆ ԱԿՏԻՎՆԵՐ	-	-0.9	2.2	1.0	-0.3	2.2	0.7
Կառավարություն	-	-5.0	2.6	-2.5	-9.2	1.1	-2.2
Տնտեսություն	-	0.4	0.8	2.4	0.6	1.7	1.6
Ձեռնարկություններ և կազմակերպություններ	-	0.2	0.1	2.6	-0.9	1.1	2.4
Տնային տնտեսություններ	-	0.7	0.8	2.4	1.3	1.7	1.5
Շահույթ չհետապնդող կազմակերպություններ	-	-14.6	-12.9	-9.6	-5.8	-0.1	4.0
Այլ ֆինանսական կազմակերպություններ	-	1.0	16.6	-1.1	13.5	12.3	-6.4
Զուտ այլ ակտիվներ	-	-0.6	2.2	-3.4	3.4	0.2	-2.2
ԴՐԱՄԱՅԻՆ ԶԱՆԳՎԱԾ	-	-2.6	1.1	2.5	0.4	3.9	2.4
ՓՈՂԻ ԶԱՆԳՎԱԾ	-	-1.5	1.7	1.7	0.5	1.1	1.4
Շրջանառությունում կանխիկ ՀՀ դրամ	-	-6.5	-1.2	1.1	2.4	3.0	4.0
Ցպահանջ ավանդներ և փոխառություններ ՀՀ դրամով	-	-5.0	1.4	5.2	-1.8	3.1	3.0
Ժամկետային ավանդներ և փոխառություններ ՀՀ դրամով	-	1.9	2.0	1.0	1.3	4.9	1.1
Արտարժույթով ավանդներ և փոխառություններ	-	0.3	2.8	0.4	0.6	-3.6	-0.4
Ցպահանջ	-	-0.6	8.7	0.4	1.9	-6.6	-2.0
Ժամկետային	-	1.2	-2.6	0.4	-0.7	-0.4	1.2

¹ Ընդգրկված են ՀՀ կենտրոնական բանկի, առևտրային բանկերի և վարկային կազմակերպությունների ցուցանիշները:

² ԶԱԱ-ն ներկայացնում է փոխարկելի արտարժույթով ակտիվների և փոխարկելի արտարժույթով ու դրամով արտաքին պարտավորությունների փարբերությունը:

³ Ընդգրկում է կանխիկը շրջանառությունում, ռեզիդենտների՝ դրամով ցպահանջ և ժամկետային ավանդներն ու փոխառությունները:

⁴ Ընդգրկում է կանխիկը շրջանառությունում, ռեզիդենտների՝ դրամով ցպահանջ և ժամկետային ավանդներն ու փոխառությունները, արտարժույթային ավանդներն ու փոխառությունները:

⁵ Ներառյալ՝ հաշիվները:

⁶ Ներառված են ՀՀ ԿԲ եզրափակիչ շրջանառության գործառնությունները:

⁷ Տվյալները նախնական են: Ներառված չեն ՀՀ ԿԲ եզրափակիչ շրջանառության գործառնությունները:

ՀՀ ԱՎԱՆԴԱՅԻՆ ԿԱԶՄԱԿԵՐՊՈՒԹՅՈՒՆՆԵՐԻ ԶՈՒՏ ԱՐՏԱՔԻՆ ԱԿՏԻՎՆԵՐ¹

մլն ՀՀ դրամ

Ցուցանիշներ	2022	2023					
	Դ ²	Հ	Փ	Մ ²	Ա	Մ	Հ ³
Կենտրոնական բանկի զուտ արտաքին ակտիվներ	1288811	1121838	1051448	1114101	1072020	1123789	1181770
Համախառն արտաքին ակտիվներ	1619561	1460992	1380267	1446945	1406233	1449485	1503553
Համախառն արտաքին պարտավորություններ (-)	-330750	-339154	-328819	-332844	-334213	-325696	-321783
Առևտրային բանկերի զուտ արտաքին ակտիվներ	-807941	-671547	-610638	-651684	-576105	-665377	-700685
Համախառն արտաքին ակտիվներ	1227531	1323269	1292243	1209638	1357876	1221441	1139205
Համախառն արտաքին պարտավորություններ (-)	-2035472	-1994816	-1902881	-1861322	-1933981	-1886818	-1839889
Վարկային կազմակերպությունների զուտ արտաքին ակտիվներ	-14185	-12341	-11906	-9323	-10763	-9223	-10162
Համախառն արտաքին ակտիվներ	37336	38746	38559	39666	37467	37902	35608
Համախառն արտաքին պարտավորություններ (-)	-51521	-51088	-50466	-48988	-48230	-47126	-45770
Ընդամենը	466685	437949	428904	453094	485151	449189	470923

¹ ՀՀ կենտրոնական բանկի, առևտրային բանկերի և վարկային կազմակերպությունների զուտ արտաքին ակտիվները ներկայացնում են ինչպես փոխարկելի, այնպես էլ ոչ փոխարկելի արտարժույթներով ու դրամով համախառն արտաքին ակտիվների և համախառն արտաքին պարտավորությունների փարբերությունը:

² Ներառված են ՀՀ ԿԲ եզրափակիչ շրջանառության գործառնությունները:

³ Տվյալները նախնական են: Ներառված չեն ՀՀ ԿԲ եզրափակիչ շրջանառության գործառնությունները:

ԴՈՒՐԱՅՆԱՑՄԱՆ ՄԱԿԱՐԴԱԿԸ ՀԱՅԱՍՏԱՆԻ ՀԱՆՐԱՊԵՏՈՒԹՅՈՒՆՈՒՄ¹

%

	D1	D2	D3	D4	D5
2022					
Դեկտեմբեր	36.5	43.1	49.6	51.1	35.5
2023					
Հունվար	37.2	43.5	53.1	51.1	35.4
Փետրվար	37.6	43.7	55.8	50.4	35.3
Մարտ	37.1	43.1	54.5	50.2	35.3
Ապրիլ	37.1	43.3	53.7	49.5	34.5
Մայիս	35.4	41.4	52.1	48.4	34.5
Հունիս	34.8	40.9	50.0	48.1	34.1

¹ Դոլարայնացման ցուցանիշների հաշվարկում ընդգրկված են առևտրային բանկերի կողմից ռեզիդենտներից ներգրավված ավանդները և փրամադրված վարկերը:

D1-ը ռեզիդենտների արտարժույթային ավանդների և փողի զանգվածի հարաբերակցությունն է:

D2-ը ռեզիդենտների արտարժույթային ավանդների և ռեզիդենտների ընդհանուր ավանդների հարաբերակցությունն է:

D3-ը ռեզիդենտ ֆիզիկական անձանց՝ արտարժույթով ցպահանջ ավանդների կշիռն է ռեզիդենտ ֆիզիկական անձանց ընդհանուր ցպահանջ ավանդներում:

D4-ը ռեզիդենտ ֆիզիկական անձանց՝ արտարժույթով ժամկետային ավանդների կշիռն է ռեզիդենտ ֆիզիկական անձանց ընդհանուր ժամկետային ավանդներում:

D5-ը ռեզիդենտ իրական հատվածին արտարժույթով փրամադրված վարկերի և ռեզիդենտ իրական հատվածին փրամադրված ընդհանուր վարկերի հարաբերակցությունն է:

ՏՈԿՈՍԱԴՐՈՒՅՔՆԵՐ

Ցուցանիշներ	2022		2023				
	Դ	<	Փ	Մ	Ա	Մ	<
ԱՎԱՆԴՆԵՐ							
Մինչև 1 փարի ժամկետով							
Իրավաբանական անձանց							
<< դրամով	9.2	8.6	8.4	8.0	8.8	8.5	8.6
ԱՄՆ դոլարով	3.0	1.1	2.2	2.1	1.4	1.4	2.6
Ֆիզիկական անձանց							
<< դրամով	8.3	8.3	8.2	8.3	8.3	8.2	8.2
ԱՄՆ դոլարով	2.3	2.0	1.9	3.5	2.3	2.2	2.3
1 փարուց ավելի ժամկետով							
Իրավաբանական անձանց							
<< դրամով	9.8	10.2	11.3	10.0	10.6	10.5	10.0
ԱՄՆ դոլարով	5.2	4.7	3.6	4.0	3.3	2.7	3.2
Ֆիզիկական անձանց							
<< դրամով	9.8	9.7	9.8	9.8	9.7	9.7	9.8
ԱՄՆ դոլարով	3.9	3.5	3.9	3.8	3.8	3.9	4.4
ՎԱՐԿԵՐ							
Մինչև 1 փարի ժամկետով							
Իրավաբանական անձանց							
<< դրամով	10.7	10.3	10.4	10.9	11.9	11.2	10.9
ԱՄՆ դոլարով	7.8	7.7	7.5	6.6	6.9	7.1	8.9
Ֆիզիկական անձանց ¹							
<< դրամով	15.4	15.7	15.6	15.6	15.1	15.0	15.0
ԱՄՆ դոլարով	7.6	8.7	8.5	9.9	8.6	8.6	9.2
1 փարուց ավելի ժամկետով							
Իրավաբանական անձանց							
<< դրամով	12.9	12.9	13.1	12.8	12.3	12.5	12.6
ԱՄՆ դոլարով	7.8	8.6	8.6	8.3	8.5	8.6	8.3
Ֆիզիկական անձանց ¹							
<< դրամով	15.1	15.8	15.8	15.7	15.6	15.8	15.8
ԱՄՆ դոլարով	12.8	11.3	10.9	11.2	10.9	10.1	11.3
Ֆիզիկական անձանց հիպոթեկային վարկեր							
<< դրամով	11.7	12.3	12.5	12.5	12.3	12.5	12.5
ԱՄՆ դոլարով	9.6	10.1	9.7	9.6	9.5	9.1	10.1
Սպառողական վարկեր							
<< դրամով	15.9	16.3	16.4	16.4	16.2	16.4	16.5
ԱՄՆ դոլարով	9.6	11.0	10.5	12.2	10.4	10.4	11.5
<< ԿԲ-ի կողմից թողարկված պարտավորումների եկամտաբերությունը^{2,3}							
	-	-	-	-	-	-	-
Պետական կարճաժամկետ պարտավորումների եկամտաբերությունը³							
	11.6	11.5	11.5	11.6	11.6	11.5	11.2
Պետական միջնաժամկետ պարտավորումների եկամտաբերությունը³							
	11.9	-	12.0	11.9	-	11.7	11.2
Պետական երկարաժամկետ պարտավորումների եկամտաբերությունը³							
	-	12.0	-	-	11.9	11.7	-

¹ Ներառում է ֆիզիկական անձանց հիպոթեկային, սպառողական և այլ վարկերի փոկոսադրույքները, ինչպես նաև ֆիզիկական անձ տնտեսավարող սուբյեկտներին փրամադրված վարկերի փոկոսադրույքները:

² Ներառված են բոլոր ժամկետայնության արժեթղթերը:

³ Ներկայացված են առաջնային շուկայում տեղաբաշխված արժեթղթերի միջին կշռված եկամտաբերությունները:

ԲԱՆԿԱՅԻՆ ՏՈԿՈՍԻ ՀԱՇՎԱՐԿԱՅԻՆ ԴՐՈՒՅՔԸ

Ժամանակաշրջան	Բանկային տոկոս
03.12.2002-03.02.2003	19.0
04.02.2003-30.03.2003	18.0
31.03.2003-05.05.2003	19.0
06.05.2003-12.06.2003	18.0
13.06.2003-29.06.2003	17.0
30.06.2003-02.11.2003	18.0
03.11.2003-08.12.2003	17.0
09.12.2003-02.02.2004	18.0
03.02.2004-03.03.2004	17.0
04.03.2004-04.05.2004	18.0
05.05.2004-03.06.2004	17.0
04.06.2004-02.11.2004	16.0
03.11.2004-07.12.2004	15.0
08.12.2004-02.05.2005	16.0
03.05.2005-27.06.2005	17.0
28.06.2005-07.08.2005	18.0
08.08.2005-31.10.2005	17.0
01.11.2005-08.03.2006	16.0
09.03.2006-05.07.2006	15.0
06.07.2006-31.07.2006	14.0
01.08.2006-28.08.2006	15.0
29.08.2006-02.11.2006	14.0
03.11.2006-28.12.2006	13.0
29.12.2006-28.02.2007	14.0
01.03.2007-01.07.2007	13.0
02.07.2007-02.12.2007	12.0
03.12.2007-06.10.2008	11.0
07.10.2008-20.01.2010	12.0
21.01.2010-08.11.2010	13.0
09.11.2010-	12.0

ՀՀ ԿԲ-ի ԿՈՂՄԻՑ ՍԱՀՄԱՆՎԱԾ ԴՐԱՄԱՎԱՐԿԱՅԻՆ ՔԱՂԱՔԱԿԱՆՈՒԹՅԱՆ ԳՈՐԾԻՔՆԵՐԻ ՏՈԿՈՍԱԴՐՈՒՅՔՆԵՐ

%

Գործողության ժամկետ	Վերաֆինանսավորման տոկոսադրույք	Ներգրավված միջոցներ	Լոմբարդային ռեպո
26.12.2018-29.01.2019	6.00	4.50	7.50
30.01.2019-12.03.2019	5.75	4.25	7.25
13.03.2019-30.04.2019	5.75	4.25	7.25
01.05.2019-11.06.2019	5.75	4.25	7.25
12.06.2019-30.07.2019	5.75	4.25	7.25
31.07.2019-10.09.2019	5.75	4.25	7.25
11.09.2019-29.10.2019	5.50	4.00	7.00
30.10.2019-10.12.2019	5.50	4.00	7.00
11.12.2019-27.01.2020	5.50	4.00	7.00
29.01.2020-17.03.2020	5.50	4.00	7.00
18.03.2020-28.04.2020	5.25	3.75	6.75
29.04.2020-16.06.2020	5.00	3.50	6.50
17.06.2020-28.07.2020	4.50	3.00	6.00
29.07.2020-15.09.2020	4.50	3.00	6.00
16.09.2020-27.10.2020	4.25	2.75	5.75
28.10.2020-15.12.2020	4.25	2.75	5.75
16.12.2020-02.02.2021	5.25	3.75	6.75
03.02.2021-16.03.2021	5.50	4.00	7.00
17.03.2021-04.05.2021	5.50	4.00	7.00
05.05.2021-15.06.2021	6.00	4.50	7.50
16.06.2021-03.08.2021	6.50	5.00	8.00
04.08.2021-14.09.2021	7.00	5.50	8.50
15.09.2021-02.11.2021	7.25	5.75	8.75
03.11.2021-14.12.2021	7.25	5.75	8.75
15.12.2021-01.02.2022	7.75	6.25	9.25
02.02.2022-15.03.2022	8.00	6.50	9.50
16.03.2022-03.05.2022	9.25	7.75	10.75
04.05.2022-14.06.2022	9.25	7.75	10.75
15.06.2022-02.08.2022	9.25	7.75	10.75
03.08.2022-13.09.2022	9.50	8.00	11.00
14.09.2022-01.11.2022	10.00	8.50	11.50
02.11.2022-13.12.2022	10.50	9.00	12.00
14.12.2022-31.01.2023	10.75	9.25	12.25
01.02.2023-14.03.2023	10.75	9.25	12.25
15.03.2023-02.05.2023	10.75	9.25	12.25
03.05.2023-13.06.2023	10.75	9.25	12.25
14.06.2023-	10.50	9.00	12.00

ՖԻՆԱՆՍԱԿԱՆ ՇՈՒԿԱՅՈՒՄ ՀՀ ԿԲ ԳՈՐԾԱՌՆՈՒԹՅՈՒՆՆԵՐԻ ԾԱՎԱԼԸ

մին ՀՀ դրամ

Ժամկետ	Հիմնական ռեպո ¹	Կառուցվածքային ռեպո ¹	Ճշգրտող ռեպո ¹	Հավաքած ռեպո համաձայնագրեր ¹	Դրամական միջոցների ներգրավում ¹	Դրամական միջոցների ներգրավման սակարկություններ ¹	Լոնբարդային ռեպո ¹	Պետական պարտատոմսերի առք	Պետական պարտ. վաճառք
2023									
Հունվար	570000	-	100000	-	65300	-	106000	-	-
Փետրվար	660000	-	90000	-	65600	-	25500	-	-
Մարտ	852500	-	183500	-	167704	-	-	-	-
Ապրիլ	875000	-	80000	-	18900	-	4000	-	-
Մայիս	1100000	-	-	-	61200	-	21000	-	-
Հունիս	771200	-	74000	-	173300	-	3000	-	-

¹ Մարումները հանված չեն:

ՌԵՊՈ ՇՈՒԿԱՅԻ ՇՐՋԱՆԱՌՈՒԹՅՈՒՆԸ¹

Ցուցանիշներ	մինչև 7 օր		8 – 14 օր		15 – 28 օր		29 օր և ավելի		ընդամենը		որից՝ միջբանկային գործարքներ	
	մլն դրամ	%	մլն դրամ	%	մլն դրամ	%	մլն դրամ	%	մլն դրամ	%	մլն դրամ	%
2023												
Հունվար	522234	11.30	111919	11.52	32551	11.35	21465	11.36	688169	11.34	393971	11.18
Առավելագույն տոկոսադրույք		12.85		12.00		12.85		12.85		12.85		11.50
Նվազագույն տոկոսադրույք		10.75		9.25		11.10		10.75		9.25		10.75
Ստանդարտ շեղում		0.25		0.19		0.27		0.67		0.26		0.20
Փետրվար	370212	11.28	105605	11.62	23817	11.58	21450	10.81	521085	11.34	253957	11.13
Առավելագույն տոկոսադրույք		12.85		12.85		12.85		12.85		12.85		11.65
Նվազագույն տոկոսադրույք		10.00		11.25		11.25		9.50		9.50		10.00
Ստանդարտ շեղում		0.27		0.16		0.16		0.85		0.27		0.28
Մարտ	337382	11.12	184372	11.49	20454	11.61	17403	11.47	559611	11.27	276139	10.94
Առավելագույն տոկոսադրույք		12.00		12.85		12.85		12.85		12.85		11.44
Նվազագույն տոկոսադրույք		10.80		10.75		11.50		11.00		10.75		10.75
Ստանդարտ շեղում		0.28		0.17		0.25		0.58		0.25		0.14
Ապրիլ	283721	11.01	133295	11.45	24672	11.58	14712	11.42	456399	11.18	207236	10.74
Առավելագույն տոկոսադրույք		12.50		12.50		12.50		12.50		12.50		11.15
Նվազագույն տոկոսադրույք		10.00		10.75		11.40		11.40		10.00		10.00
Ստանդարտ շեղում		0.39		0.18		0.19		0.49		0.32		0.27
Մայիս	360546	11.04	152213	11.53	28989	11.54	39125	11.35	580873	11.21	222788	10.80
Առավելագույն տոկոսադրույք		11.75		12.55		12.55		12.55		12.55		11.15
Նվազագույն տոկոսադրույք		10.00		10.85		11.40		10.75		10.00		10.00
Ստանդարտ շեղում		0.33		0.15		0.26		0.57		0.30		0.24
Հունիս	276143	11.03	150766	11.27	42293	11.30	9235	11.24	478437	11.13	171976	10.74
Առավելագույն տոկոսադրույք		12.50		12.50		12.50		12.50		12.50		10.95
Նվազագույն տոկոսադրույք		10.50		10.55		11.10		10.50		10.50		10.50
Ստանդարտ շեղում		0.28		0.21		0.17		0.61		0.27		0.13
Ընդամենը	2150238	11.15	838170	11.47	172776	11.46	123391	11.28	3284575	11.25	1526067	10.96
Առավելագույն տոկոսադրույք		12.85		12.85		12.85		12.85		12.85		11.65
Նվազագույն տոկոսադրույք		10.00		9.25		11.10		9.50		9.25		10.00
Ստանդարտ շեղում		0.31		0.20		0.25		0.64		0.29		0.27

¹ Չի ներառում ռեպո շուկայում ՀՀ ԿԲ գործառնությունները:

**ԱՌԵՎՏՐԱՅԻՆ ԲԱՆԿԵՐԻ ԿՈՂՄԻՑ ՏՆՏԵՍՈՒԹՅՈՒՆԻՑ ՆԵՐԳՐԱՎՎԱԾ
ԱՎԱՆԴՆԵՐԻ ԵՎ ՏՐԱՄԱԴԻՎԱԾ ՎԱՐԿԵՐԻ ԾԱՎԱԼՆԵՐԸ ԵՎ
ՏՈԿՈՍԱԴՐՈՒՅՔՆԵՐԸ (ՀՈՒՆԻՍ, 2023)**

հազար միավոր

Ցուցանիշներ	Մինչև 15 օր					16-30 օր					31-60 օր				
	Ծավալ	Տոկոսադրույքներ				Ծավալ	Տոկոսադրույքներ				Ծավալ	Տոկոսադրույքներ			
		Նվազագույն	Միջին կշռված	Առավելագույն	Ստանդ. շեղում		Նվազագույն	Միջին կշռված	Առավելագույն	Ստանդ. շեղում		Նվազագույն	Միջին կշռված	Առավելագույն	Ստանդ. շեղում
Վարկեր															
Իրավաբանական անձանց															
<< դրամով	527634	11.0	12.5	16.0	1.1	2008904	4.0	15.2	18.0	2.7	1662989	10.5	11.8	17.0	2.0
ԱՄՆ դոլարով	450124	9.0	9.0	13.0	2.8	3188	7.0	7.4	15.1	3.1	343	5.1	5.7	8.5	1.3
Եվրոյով	0	0	0	0	0	6	6.0	6.0	6.0	0.0	98	6.0	6.0	6.0	0.0
Ֆիզիկական անձանց															
<< դրամով	157768	8.7	13.8	19.9	2.7	4517549	7.0	14.8	18.3	2.7	496734	7.4	12.3	20.0	3.0
ԱՄՆ դոլարով	45	7.2	12.4	21.0	4.1	534	7.8	11.2	21.0	3.4	36	7.5	10.1	17.5	2.8
Եվրոյով	0	0	0	0	0	197	8.2	14.3	16.0	3.2	19	8.2	14.7	17.3	2.8
Ավանդներ															
Իրավաբանական անձանց															
<< դրամով	170000	6.5	6.5	6.5	0.0	1497260	3.5	3.5	8.0	1.7	2988104	4.7	7.8	10.0	1.4
ԱՄՆ դոլարով	0	0	0	0	0	0	0	0	0	0	1004	1.0	2.5	2.5	1.1
Եվրոյով	0	0	0	0	0	149	0	0	0	0	0	0	0	0	0
Ֆիզիկական անձանց															
<< դրամով	28424	6.3	8.0	9.8	1.0	1525008	3.0	5.6	10.0	2.1	7659427	3.5	6.1	8.3	1.0
ԱՄՆ դոլարով	57	0.1	2.2	3.8	1.5	739	0.3	0.9	4.2	1.5	5891	0.3	0.7	4.4	1.0
Եվրոյով	6	0.1	2.0	2.2	1.2	15	0.1	0.4	0.4	0.2	617	0.0	0.2	2.6	0.8

Ցուցանիշներ	61-90 օր					91-180 օր					181 օրից - 1 տարի				
	Ծավալ	Տոկոսադրույքներ				Ծավալ	Տոկոսադրույքներ				Ծավալ	Տոկոսադրույքներ			
		Նվազագույն	Միջին կշռված	Առավելագույն	Ստանդ. շեղում		Նվազագույն	Միջին կշռված	Առավելագույն	Ստանդ. շեղում		Նվազագույն	Միջին կշռված	Առավելագույն	Ստանդ. շեղում
Վարկեր															
Իրավաբանական անձանց															
<< դրամով	2511835	9.0	10.2	19.0	2.6	8352173	7.0	13.1	16.4	2.0	34268097	8.0	10.1	16.3	2.4
ԱՄՆ դոլարով	247	5.3	7.3	9.5	1.7	14943	6.5	7.9	18.0	3.0	15801	6.6	7.5	12.0	1.1
Եվրոյով	70	6.0	6.5	6.5	0.4	3771	5.5	6.6	7.0	0.4	3400	4.5	6.3	12.0	1.6
Ֆիզիկական անձանց															
<< դրամով	836313	9.0	11.4	20.4	2.4	5197159	7.8	12.9	20.4	2.9	9386151	7.7	16.8	20.6	2.8
ԱՄՆ դոլարով	368	7.3	8.3	21.0	4.1	703	7.1	8.3	17.0	3.7	1363	7.2	9.5	22.1	3.3
Եվրոյով	27	12.0	14.1	17.0	1.9	89	8.2	12.9	18.7	2.9	875	8.9	10.4	17.0	2.2
Ավանդներ															
Իրավաբանական անձանց															
<< դրամով	186790	5.5	8.8	10.0	2.0	1413796	4.5	7.4	9.6	1.5	13814154	3.0	9.5	10.5	1.5
ԱՄՆ դոլարով	0	0	0	0	0	3161	1.0	2.4	4.0	1.3	8855	1.0	2.6	4.4	1.1
Եվրոյով	0	0	0	0	0	901	0.2	0.6	2.0	0.7	139	0.3	0.7	2.3	0.8
Ֆիզիկական անձանց															
<< դրամով	1342745	3.8	7.1	9.8	1.5	7172131	4.0	7.5	9.3	1.2	26871820	5.9	9.2	10.2	0.8
ԱՄՆ դոլարով	2828	0.4	0.8	4.3	1.3	15455	0.5	1.5	3.1	0.7	51393	1.1	2.9	4.9	0.8
Եվրոյով	89	0.0	0.5	2.0	0.7	4569	0.1	0.3	2.4	0.7	7271	0.7	1.5	3.0	0.5

Ցուցանիշներ	1-5 տարի					5 տարուց ավելի				
	Ծավալ	Տոկոսադրույքներ				Ծավալ	Տոկոսադրույքներ			
		Նվազագույն	Միջին կշռված	Առավելագույն	Ստանդ. շեղում		Նվազագույն	Միջին կշռված	Առավելագույն	Ստանդ. շեղում
Վարկեր										
Իրավաբանական անձանց										
<< դրամով	42773127	5.0	12.2	18.0	2.3	25455445	9.3	13.1	18.0	2.0
ԱՄՆ դոլարով	99378	6.7	8.2	17.4	1.8	33772	5.6	8.8	18.0	2.1
Եվրոյով	9708	3.1	5.6	11.3	1.4	2437	6.0	6.8	18.0	4.0
Ֆիզիկական անձանց										
<< դրամով	65299048	12.0	17.1	21.2	2.3	53765168	10.5	14.3	17.5	1.4
ԱՄՆ դոլարով	7019	8.0	10.8	15.8	1.8	11361	9.0	11.6	15.0	1.6
Եվրոյով	9349	7.3	7.6	16.6	2.5	2592	8.0	10.9	16.7	2.5
Ավանդներ										
Իրավաբանական անձանց										
<< դրամով	15618005	6.0	10.0	11.0	1.5	8002	5.8	7.9	8.0	1.5
ԱՄՆ դոլարով	27757	2.2	3.2	4.9	0.8	0	0	0	0	0
Եվրոյով	175	1.3	1.4	2.0	0.5	0	0	0	0	0
Ֆիզիկական անձանց										
<< դրամով	34559699	7.2	9.8	11.0	0.7	79160	7.0	10.2	14.3	1.8
ԱՄՆ դոլարով	83478	1.6	3.9	5.0	0.8	6704	2.9	9.9	10.0	1.9
Եվրոյով	12878	1.2	2.5	4.0	0.6	0	1.3	1.3	1.3	0.0

ԲԱՆԿԵՐԻ ԵՎ ՎԱՐԿԱՅԻՆ ԿԱԶՄԱԿԵՐՊՈՒԹՅՈՒՆՆԵՐԻ ԿՈՂՄԻՑ ՀՈՒՆԻՍ ԱՄՍՎԱ ԸՆԹԱՑՔՈՒՄ ՏՐԱՄԱԴՐՎԱԾ ՎԱՐԿԵՐԻ ՏՈԿՈՍԱԴՐՈՒՅՔՆԵՐՆ ԸՍՏ ՄԱՐԶԵՐԻ ¹

Մարզ	ՀՀ դրամ								
	ընդամենը			որից՝ բանկեր			որից՝ վարկային կազմակերպություններ		
	մինչև 1 տարի	1-5 տարի	5 տարուց ավելի	մինչև 1 տարի	1-5 տարի	5 տարուց ավելի	մինչև 1 տարի	1-5 տարի	5 տարուց ավելի
Երևան	15.0	16.5	14.0	15.0	16.6	13.9	16.4	15.7	16.7
Արագածոտն	15.0	18.1	14.0	15.0	18.2	13.7	14.9	17.7	16.7
Արարատ	14.7	17.6	13.6	14.5	17.7	13.6	18.9	17.2	14.2
Արմավիր	14.9	17.2	13.6	14.9	17.2	13.6	15.9	16.6	13.8
Գեղարքունիք	14.7	17.3	14.9	14.6	17.3	14.9	18.0	17.6	14.6
Լոռի	14.4	16.9	13.7	14.4	17.1	13.6	13.2	16.1	15.0
Կոտայք	14.1	17.2	13.6	14.1	17.2	13.5	15.4	16.9	15.7
Շիրակ	15.1	18.0	13.7	15.1	17.8	13.7	12.0	19.4	14.5
Սյունիք	15.0	16.7	14.1	14.9	16.9	14.0	15.9	15.8	15.5
Վայոց ձոր	14.8	16.7	13.3	14.8	16.6	13.3	12.9	17.1	13.4
Տավուշ	14.2	17.1	14.5	14.2	16.6	14.7	11.1	20.8	13.3

Մարզ	Արտարժույթ								
	ընդամենը			որից՝ բանկեր			որից՝ վարկային կազմակերպություններ		
	մինչև 1 տարի	1-5 տարի	5 տարուց ավելի	մինչև 1 տարի	1-5 տարի	5 տարուց ավելի	մինչև 1 տարի	1-5 տարի	5 տարուց ավելի
Երևան	7.7	8.1	8.6	7.7	7.9	8.6	8.4	10.8	9.2
Արագածոտն	15.5	8.6	11.1	15.5	8.5	11.1	-	13.1	-
Արարատ	8.2	9.1	8.8	8.1	9.4	8.8	15.0	9.1	12.0
Արմավիր	12.5	9.7	10.3	9.9	8.3	9.7	24.0	10.9	10.8
Գեղարքունիք	10.0	9.0	8.5	10.0	9.0	8.5	-	-	-
Լոռի	9.1	10.0	9.3	9.1	9.9	9.3	-	16.0	-
Կոտայք	10.9	9.5	9.7	10.9	9.4	9.4	-	9.7	12.4
Շիրակ	10.3	9.1	10.2	10.3	9.1	10.2	-	-	-
Սյունիք	8.0	9.8	9.5	8.0	9.0	9.4	-	9.8	10.0
Վայոց ձոր	-	9.0	10.0	-	-	10.0	-	9.0	-
Տավուշ	8.2	8.9	12.0	8.2	8.9	12.0	-	-	-

¹ Ներկայացված են վարկերի միջին կշռված փոկոսադրույքներն ըստ վարկային ռեզիսորի տվյալների: Վարկերի մեջ ներառված են վարկերը, վարկային գծերը, ֆինանսական լիզինգը և ֆակտորինգը:

**ՊԵՏԱԿԱՆ ԿԱՐՃԱԺԱՄԿԵՏ ՊԱՐՏԱՏՈՄՍԵՐԻ ԱՌԱՋՆԱՅԻՆ ՏԵՂԱԲԱՇԽՄԱՆ
ՏԱՎԱԼՆԵՐԸ ԵՎ ԵԿԱՄՏԱԲԵՐՈՒԹՅՈՒՆԸ ¹**

Ժամկետ		1 – 3 ամիս (ներառյալ՝ 91-օրյա)			
		Տեղաբաշխման ենթակա ծավալը (մլն դրամ)	Պահանջարկի ծավալը (մլն դրամ)	Տեղաբաշխված ծավալը (մլն դրամ)	Միջին կշռված եկամտաբերությունը (%)
2023	Հունվար	3000	6430	3000	11.20
	Փետրվար	-	-	-	-
	Մարտ	-	-	-	-
	Ապրիլ	-	-	-	-
	Մայիս	-	-	-	-
	Հունիս	3000	1485	1485	11.09

Ժամկետ		3 – 6 ամիս (ներառյալ՝ 182-օրյա)			
		Տեղաբաշխման ենթակա ծավալը (մլն դրամ)	Պահանջարկի ծավալը (մլն դրամ)	Տեղաբաշխված ծավալը (մլն դրամ)	Միջին կշռված եկամտաբերությունը (%)
2023	Հունվար	-	-	-	-
	Փետրվար	-	-	-	-
	Մարտ	3000	7260	3000	11.15
	Ապրիլ	-	-	-	-
	Մայիս	3000	6238	3000	11.13
	Հունիս	-	-	-	-

Ժամկետ		6 – 9 ամիս (ներառյալ՝ 273-օրյա)			
		Տեղաբաշխման ենթակա ծավալը (մլն դրամ)	Պահանջարկի ծավալը (մլն դրամ)	Տեղաբաշխված ծավալը (մլն դրամ)	Միջին կշռված եկամտաբերությունը (%)
2023	Հունվար	-	-	-	-
	Փետրվար	3000	4050	3000	11.44
	Մարտ	-	-	-	-
	Ապրիլ	-	-	-	-
	Մայիս	-	-	-	-
	Հունիս	5000	5373	5000	11.09

Ժամկետ		9 – 12 ամիս (ներառյալ՝ 364-օրյա)			
		Տեղաբաշխման ենթակա ծավալը (մլն դրամ)	Պահանջարկի ծավալը (մլն դրամ)	Տեղաբաշխված ծավալը (մլն դրամ)	Միջին կշռված եկամտաբերությունը (%)
2023	Հունվար	12000	38838	11600	14.52
	Փետրվար	12000	31382	11428	11.54
	Մարտ	12000	22852	12000	11.70
	Ապրիլ	14000	16929	13958	11.61
	Մայիս	17000	30624	16134	11.51
	Հունիս	5000	10051	5000	11.42

ՊԵՏԱԿԱՆ ՄԻՋԻՆ ԺԱՄԿԵՏԱՅՆՈՒԹՅԱՆ ԱՐԺԵԿՏՐՈՆԱՅԻՆ ՊԱՐՏԱՏՈՄՍԵՐԻ ԱՌԱՋՆԱՅԻՆ ՏԵՂԱԲԱՇԽՄԱՆ ԾԱՎԱԼՆԵՐԸ ԵՎ ԵԿԱՄՏԱԲԵՐՈՒԹՅՈՒՆԸ ¹

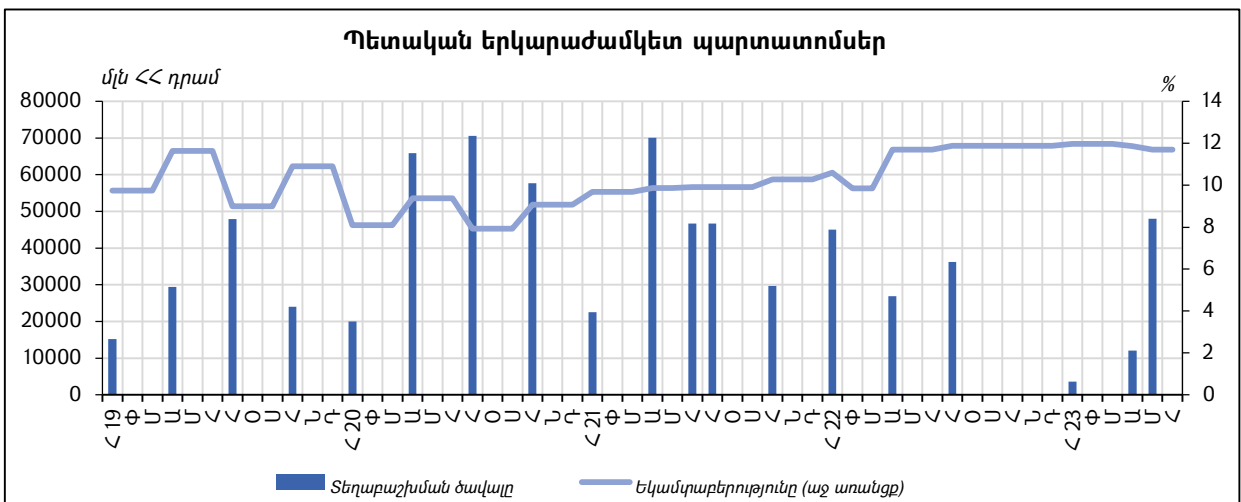
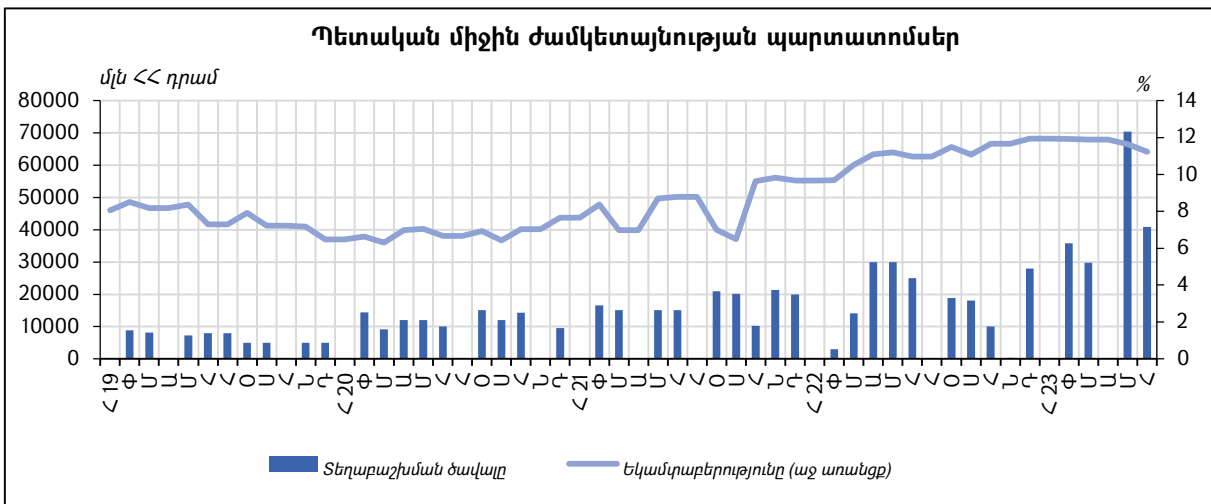
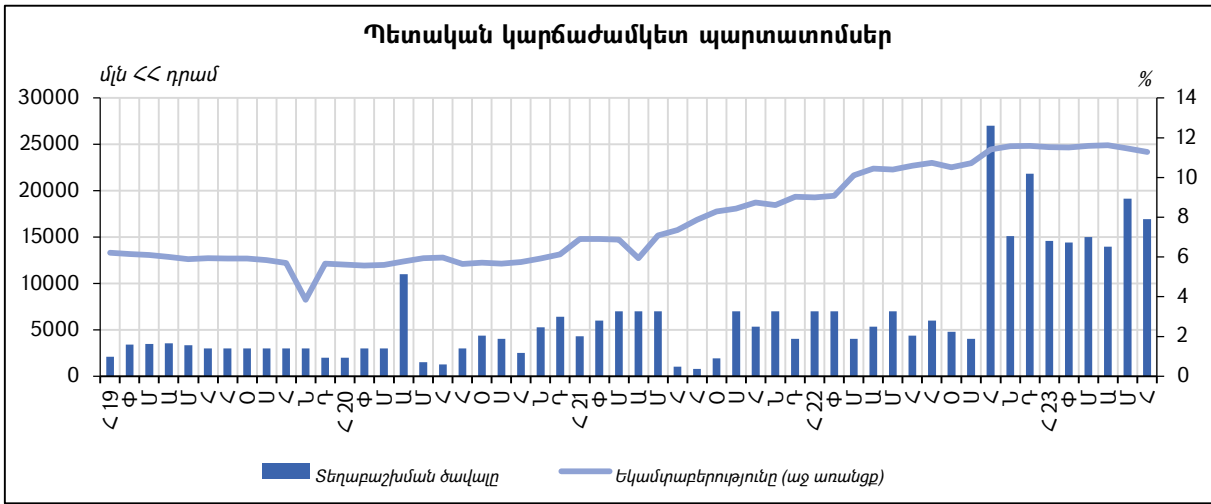
Ժամկետ		Տեղաբաշխման ենթակա ծավալը (մլն դրամ) ²	Պահանջարկի ծավալը (մլն դրամ)	Տեղաբաշխված ծավալը (մլն դրամ)	Միջին կշռված եկամտաբերությունը (%)
2023	Հունվար	-	-	-	-
	Փետրվար	36000	64357	35866	11.96
	Մարտ	30000	35123	29773	11.90
	Ապրիլ	-	-	-	-
	Մայիս	72000	129271	70367	11.65
	Հունիս	30000	40847	30000	11.23

ՊԵՏԱԿԱՆ ԵՐԿԱՐԱԺԱՄԿԵՏ ԱՐԺԵԿՏՐՈՆԱՅԻՆ ՊԱՐՏԱՏՈՄՍԵՐԻ ԱՌԱՋՆԱՅԻՆ ՏԵՂԱԲԱՇԽՄԱՆ ԾԱՎԱԼՆԵՐԸ ԵՎ ԵԿԱՄՏԱԲԵՐՈՒԹՅՈՒՆԸ ¹

Ժամկետ		Տեղաբաշխման ենթակա ծավալը (մլն դրամ) ²	Պահանջարկի ծավալը (մլն դրամ)	Տեղաբաշխված ծավալը (մլն դրամ)	Միջին կշռված եկամտաբերությունը (%)
2023	Հունվար	40000	53938	3580	11.98
	Փետրվար	-	-	-	-
	Մարտ	-	-	-	-
	Ապրիլ	12000	32751	12000	11.87
	Մայիս	48000	123617	47980	11.70
	Հունիս	-	-	-	-

¹ Եկամտաբերությունը հաշվարկված է տվյալ ժամկետայնության արժեթղթերի եկամտաբերությունների կշռված միջինով:

² Ներկայացված են տեղաբաշխման ենթակա միջակայքի առավելագույն ծավալները:



ՊՊ ԵՐԿՐՈՐԴԱՅԻՆ ՇՈՒԿԱՅՈՒՄ ԻՐԱԿԱՆԱՑՎԱԾ ԳՈՐԾԱՌՆՈՒԹՅՈՒՆՆԵՐԸ¹

Ցուցանիշներ	մինչև 6 ամիս ²		6 ամսից 1 տարի ²		1 – 2 տարի ²		2 – 5 տարի ²		5 – 7 տարի ²		7-ից ավելի տարի ²		Ընդամենը	
	մլն դրամ	%	մլն դրամ	%	մլն դրամ	%	մլն դրամ	%	մլն դրամ	%	մլն դրամ	%	մլն դրամ	%
2023														
Հունվար	83	11.00	1476	11.52	-	-	2570	11.97	1	11.15	2697	12.00	6829	11.87
Առավելագույն տոկոսադրույք		11.00		11.75		-		12.14		11.15		12.37		12.37
Նվազագույն տոկոսադրույք		11.00		11.40		-		11.67		11.15		11.45		11.00
Ստանդարտ շեղում		0.00		0.04		-		0.19		0.00		0.17		0.33
Փետրվար	-	-	2104	11.51	29	11.07	7837	11.86	4757	11.38	8051	11.88	22779	11.75
Առավելագույն տոկոսադրույք		-		11.61		11.10		11.98		11.48		12.20		12.20
Նվազագույն տոկոսադրույք		-		10.96		11.00		11.48		11.15		11.63		10.96
Ստանդարտ շեղում		-		0.19		0.07		0.18		0.09		0.16		0.28
Մարտ	1485	11.10	1674	11.59	-	-	3107	11.67	-	-	2513	11.69	8779	11.56
Առավելագույն տոկոսադրույք		12.00		11.79		-		11.92		-		12.30		12.30
Նվազագույն տոկոսադրույք		10.24		11.00		-		11.23		-		11.40		10.24
Ստանդարտ շեղում		0.55		0.25		-		0.14		-		0.18		0.30
Ապրիլ	312	11.52	4433	11.66	-	-	9563	11.60	3376	11.33	5479	11.66	23162	11.58
Առավելագույն տոկոսադրույք		11.63		11.74		-		11.80		11.43		12.05		12.05
Նվազագույն տոկոսադրույք		11.00		11.40		-		11.25		11.12		11.48		11.00
Ստանդարտ շեղում		0.20		0.11		-		0.15		0.13		0.15		0.18
Մայիս	66	11.46	5184	11.48	703	11.15	9683	11.59	6839	11.67	20214	11.47	42691	11.53
Առավելագույն տոկոսադրույք		11.50		11.65		11.33		11.81		11.74		11.83		11.83
Նվազագույն տոկոսադրույք		11.10		11.30		11.08		11.21		11.60		10.99		10.99
Ստանդարտ շեղում		0.23		0.13		0.06		0.19		0.04		0.20		0.20
Հունիս	1347	10.97	5354.70	10.97	1174.22	11.27	8598	11.17	600	10.94	12022	10.97	24096	11.00
Առավելագույն տոկոսադրույք		11.11		11.46		11.45		11.34		10.94		11.33		11.46
Նվազագույն տոկոսադրույք		10.80		10.14		10.90		10.89		10.94		10.52		10.14
Ստանդարտ շեղում		0.10		0.39		0.17		0.14		0.00		0.21		0.23
Ընդամենը	3294	11.09	20226.45	11.40	1906.83	11.22	41358	11.59	15573	11.51	50977	11.48	128335	11.50
Առավելագույն տոկոսադրույք		12.00		11.79		11.45		12.14		11.74		12.37		12.37
Նվազագույն տոկոսադրույք		10.24		10.14		10.90		10.89		10.94		10.52		10.14
Ստանդարտ շեղում		0.38		0.30		0.15		0.27		0.21		0.43		0.37

¹ Ներառված չեն ՀՀ ԿԲ գործառնությունները և ՀՀ եկրոպարտադրմաները:

² Մինչև մարտն մնացած ժամկետայնություն:

**ՊԵՏԱԿԱՆ (ԳԱՆՁԱՊԵՏԱԿԱՆ) ՊԱՐՏԱՏՈՄՍԵՐՈՒՄ ՆԵՐԴՐՈՂՆԵՐԻ
ԿԱՌՈՒՑՎԱԾՔԸ ¹**

մլն ՀՀ դրամ

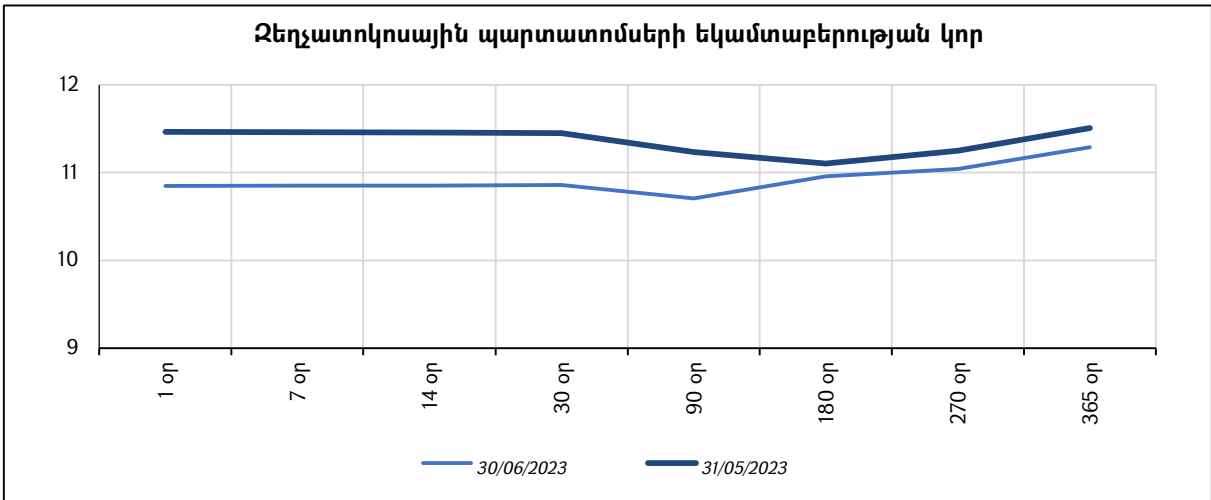
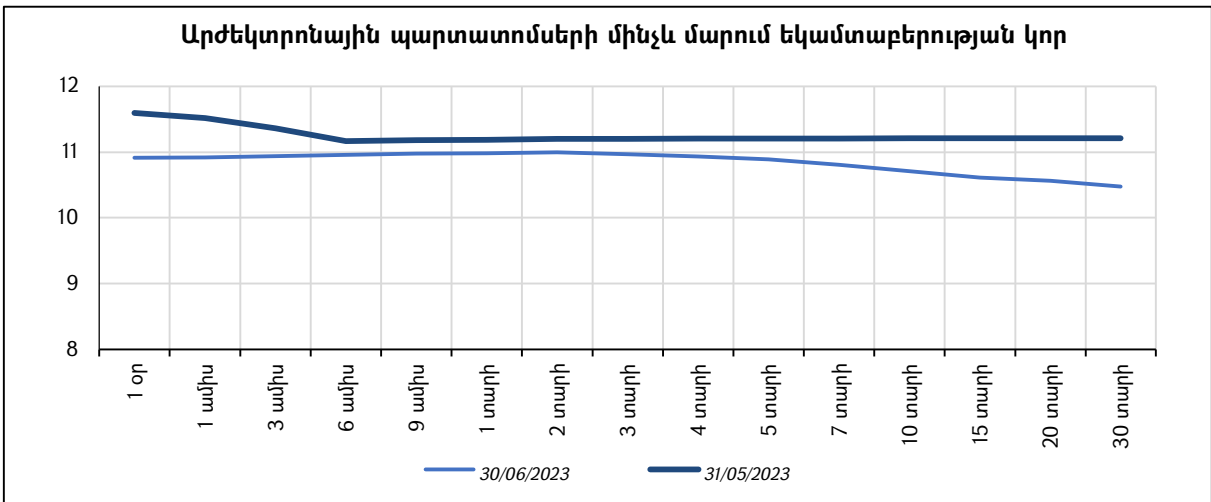
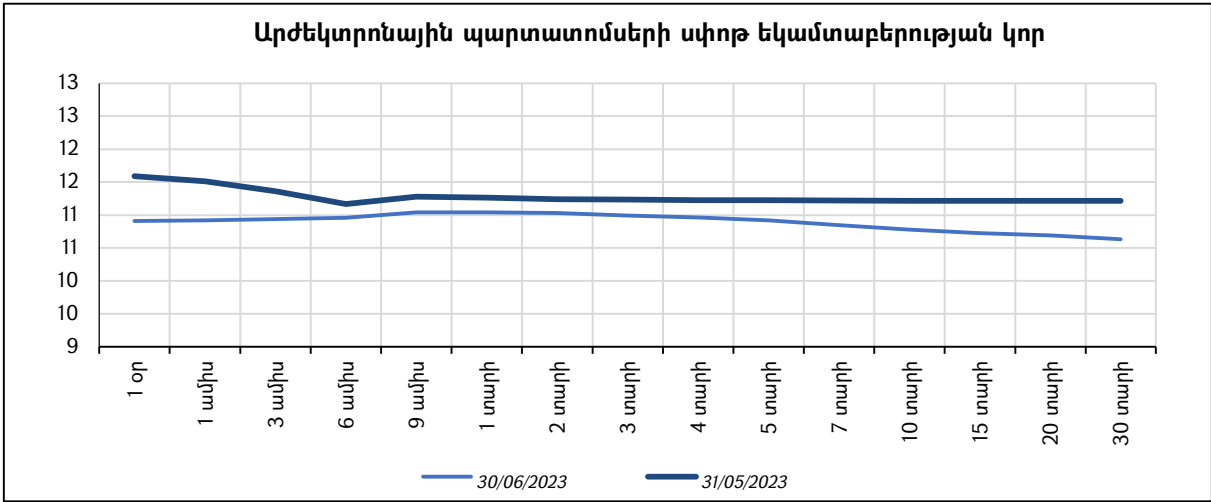
Ներդրողներ	2022	2023					
	Դ	Հ	Փ	Մ	Ա	Մ	Հ
Ռեզիդենտներ ² , այդ թվում՝	1451857	1453931	1494263	1533503	1538190	1561184	1575613
ՀՀ բանկեր	819218	823872	865360	808685	802317	863914	781823
Ոչ բանկ գործակալներ և դիլերներ	-	-	-	-	-	-	-
Ոչ բանկ ներդրողներ	386098	391660	410758	428171	438041	472877	485086
ՀՀ ԿԲ	246542	238399	218145	296646	297832	224393	308704
Ոչ ռեզիդենտներ	44393	44396	44477	43992	56504	80482	101031
Ընդամենը	1496251	1498327	1538740	1577494	1594694	1641666	1676643

¹ Ներառված չեն ՀՀ եվրոպարտությունները: Տվյալները ներկայացված են անվանական արժեքով, ժամանակաշրջանի վերջի դրությամբ և ներառում են նաև ռեպո համաձայնագրերով ձեռք բերված պետական պարտավորումները:

² Ներառված չեն ՀՀ ֆինանսների նախարարության կողմից հետ գնված պարտավորումները:

ՀՀ ԵՎՐՈՊԱՐՏԱՏՈՄՍԵՐՈՎ ԵՐԿՐՈՐԴԱՅԻՆ ՇՈՒԿԱՅՈՒՄ ԻՐԱԿԱՆԱՑՎԱԾ ԳՈՐԾԱՌՆՈՒԹՅՈՒՆՆԵՐԸ

Ցուցանիշ	Ծավալ (մլն ԱՄՆ դոլար)	%
2023		
Հունվար	67.85	6.73
Առավելագույն տոկոսադրույք		7.00
Նվազագույն տոկոսադրույք		6.00
Ստանդարտ շեղում		0.35
Փետրվար	62.68	6.86
Առավելագույն տոկոսադրույք		7.40
Նվազագույն տոկոսադրույք		6.10
Ստանդարտ շեղում		0.48
Մարտ	46.49	6.78
Առավելագույն տոկոսադրույք		7.72
Նվազագույն տոկոսադրույք		6.00
Ստանդարտ շեղում		0.59
Ապրիլ	29.41	7.08
Առավելագույն տոկոսադրույք		7.37
Նվազագույն տոկոսադրույք		6.20
Ստանդարտ շեղում		0.43
Մայիս	42.76	6.97
Առավելագույն տոկոսադրույք		7.40
Նվազագույն տոկոսադրույք		6.00
Ստանդարտ շեղում		0.51
Հունիս	51.55	6.54
Առավելագույն տոկոսադրույք		7.43
Նվազագույն տոկոսադրույք		6.25
Ստանդարտ շեղում		0.40
Ընդամենը	300.73	6.80
Առավելագույն տոկոսադրույք		7.72
Նվազագույն տոկոսադրույք		6.00
Ստանդարտ շեղում		0.49



**ՀՀ ԿԲ-Ի ԿՈՂՄԻՑ ԱՐԺՈՒԹԱՅԻՆ ՇՈՒԿԱՅՈՒՄ ԻՐԱԿԱՆԱՑՎԱԾ
ԳՈՐԾԱՌՆՈՒԹՅՈՒՆՆԵՐԸ**

Ժամկետ	Առք		Վաճառք	
	Գումար (հազար ԱՄՆ դոլար)	Փոխարժեք (ՀՀ դրամ/ԱՄՆ դոլար)	Գումար (հազար ԱՄՆ դոլար)	Փոխարժեք (ՀՀ դրամ/ԱՄՆ դոլար)
2023				
Հունվար	-	-	-	-
Փետրվար	40000	389.24	-	-
Մարտ	151300	388.78	-	-
Ապրիլ	181600	388.29	-	-
Մայիս	209500	387.70	-	-
Հունիս	198800	387.63	-	-

ԱՐԺՈՒԹԱՅԻՆ ՇՈՒԿԱՅՈՒՄ ԻՐԱԿԱՆԱՑՎԱԾ ԳՈՐԾԱՌՆՈՒԹՅՈՒՆՆԵՐԸ

Արժույթը	Արտարժույթի առք							
	Միջբանկ. ^{1,2}		Բորսա		Ներքանկ.		Ընդամենը՝ առք	
	Ծավալ (մլն միավոր)	Փոխարժեք	Ծավալ (մլն միավոր)	Փոխարժեք	Ծավալ (մլն միավոր)	Փոխարժեք	Ծավալ (մլն միավոր)	Փոխարժեք
2023								
ԱՄՆ դոլար								
Հունվար	94.7	396.05	-	-	494.1	394.38	588.8	394.65
Փետրվար	64.0	393.35	-	-	553.6	391.97	617.6	392.11
Մարտ	57.2	388.69	-	-	682.1	386.91	739.3	387.05
Ապրիլ	87.3	388.22	-	-	566.7	385.98	654.0	386.28
Մայիս	53.6	387.40	-	-	627.4	384.71	681.0	384.92
Հունիս	66.0	387.57	-	-	648.6	385.10	714.6	385.33
Ընդամենը	422.8	390.61	-	-	3572.5	387.86	3995.3	388.16
Եվրո								
Հունվար	10.7	428.95	-	-	117.9	423.39	128.6	423.85
Փետրվար	2.0	419.17	-	-	148.1	420.27	150.1	420.26
Մարտ	5.0	412.54	-	-	169.9	413.43	174.9	413.40
Ապրիլ	0.3	424.00	-	-	122.6	420.47	122.9	420.48
Մայիս	1.2	422.33	-	-	144.4	417.58	145.6	417.62
Հունիս	1.00	420.43	-	-	134.8	414.93	135.8	414.97
Ընդամենը	20.2	423.03	-	-	837.8	418.03	858.0	418.15
Ռուսական ռուբլի								
Հունվար	636.0	5.74	-	-	39803.6	5.64	40439.6	5.64
Փետրվար	576.0	5.38	-	-	54275.3	5.34	54851.3	5.34
Մարտ	1090.0	5.10	-	-	59459.8	5.06	60549.8	5.06
Ապրիլ	2175.0	4.83	-	-	35821.7	4.74	37996.7	4.75
Մայիս	1327.0	4.87	-	-	47488.8	4.85	48815.8	4.85
Հունիս	1218.0	4.61	-	-	41345.8	4.61	42563.8	4.61
Ընդամենը	7022.0	4.97	-	-	278195.0	5.05	285217.0	5.05

Արժույթը	Արտարժույթի վաճառք							
	Միջբանկ. ^{1,2}		Բորսա		Ներբանկ.		Ընդամենը՝ վաճառք	
	Ծավալ (մլն միավոր)	Փոխարժեք	Ծավալ (մլն միավոր)	Փոխարժեք	Ծավալ (մլն միավոր)	Փոխարժեք	Ծավալ (մլն միավոր)	Փոխարժեք
2023								
ԱՄՆ դոլար								
Հունվար	94.7	396.05	-	-	731.4	397.50	826.1	397.34
Փետրվար	63.5	393.30	-	-	702.6	395.17	766.2	395.01
Մարտ	57.2	388.69	-	-	802.6	389.84	859.8	389.76
Ապրիլ	87.3	388.22	-	-	560.5	389.00	647.8	388.89
Մայիս	53.6	387.40	-	-	656.0	387.77	709.6	387.74
Հունիս	66.0	387.57	-	-	684.6	387.93	750.6	387.90
Ընդամենը	422.3	390.60	-	-	4137.8	391.34	4560.1	391.27
Եվրո								
Հունվար	10.7	428.95	-	-	221.2	430.48	231.9	430.41
Փետրվար	2.0	419.17	-	-	283.8	426.16	285.8	426.11
Մարտ	5.0	412.54	-	-	343.5	418.68	348.5	418.59
Ապրիլ	0.3	424.00	-	-	175.2	428.01	175.5	428.00
Մայիս	1.2	422.33	-	-	304.1	423.70	305.3	423.69
Հունիս	1	420.43	-	-	248.2	421.34	249.2	421.34
Ընդամենը	20.2	423.03	-	-	1575.9	424.11	1596.1	424.09
Ռուսական ռուբլի								
Հունվար	636.0	5.74	-	-	16552.8	5.73	17188.8	5.73
Փետրվար	576.0	5.38	-	-	25516.7	5.37	26092.7	5.37
Մարտ	1090.0	5.10	-	-	27068.9	5.13	28158.9	5.13
Ապրիլ	2175.0	4.83	-	-	13303.3	4.85	15478.3	4.85
Մայիս	1327.0	4.87	-	-	16332.9	4.93	17659.9	4.93
Հունիս	1217.95	4.61	-	-	14797.5	4.68	16015.5	4.67
Ընդամենը	7022.0	4.97	-	-	113572.1	5.15	120594.0	5.14

¹ Ներառված են ՀՀ առևտրային բանկերի միջև իրականացված գործառնությունները:

² Միջբանկային գործառնությունների ծավալների հնարավոր անհամապատասխանությունը պայմանավորված է բանկերի կողմից գործարքների ձևակերպման առանձնահատկություններով:

**ԱՐԺՈՒԹԱՅԻՆ ՇՈՒԿԱՅՈՒՄ ԶԵՎԱՎՈՐՎԱԾ ՀՀ ԴՐԱՄ / ԱՄՆ ԴՈԼԱՐ ՄԻՋԻՆ
ՓՈՆԱՐԺԵՔԸ**

Ամսաթիվ	2022	2023					
	Դ	Հ	Փ	Մ	Ա	Մ	Հ
1	395.35	-	395.74	389.01	-	-	386.98
2	395.20	-	396.04	388.95	-	386.85	387.22
3	-	394.69	396.48	388.17	388.48	386.98	-
4	-	394.49	-	-	388.15	387.31	-
5	395.91	394.78	-	-	388.32	386.35	387.28
6	395.59	-	396.62	388.49	388.21	-	387.04
7	395.72	-	395.88	388.60	388.43	-	386.75
8	395.15	-	395.90	-	-	386.44	387.04
9	395.30	394.93	395.92	388.49	-	-	386.18
10	-	395.13	395.24	388.18	388.24	386.40	-
11	-	395.96	-	-	388.18	386.33	-
12	395.53	396.31	-	-	388.21	386.38	386.40
13	395.07	396.56	394.69	388.44	387.97	-	387.21
14	394.13	-	394.10	388.79	388.20	-	386.60
15	394.26	-	393.50	388.40	-	387.23	386.54
16	394.45	396.80	393.52	388.63	-	386.35	386.54
17	-	396.84	392.89	388.28	387.94	386.31	-
18	-	396.36	-	-	387.78	387.03	-
19	394.29	396.37	-	-	387.66	386.42	386.27
20	393.73	396.25	392.35	388.48	387.21	-	387.08
21	393.97	-	391.68	388.35	387.47	-	386.16
22	394.07	-	390.48	388.17	-	386.91	386.14
23	393.81	396.66	390.08	388.33	-	386.25	387.10
24	-	396.40	389.42	388.07	-	385.94	-
25	-	396.02	-	-	386.24	386.40	-
26	394.49	395.65	-	-	387.33	386.52	386.55
27	393.60	396.02	389.06	388.53	386.43	-	386.71
28	393.27	-	389.34	388.29	386.64	-	386.53
29	393.41	-	-	388.21	-	386.17	386.32
30	393.57	395.88	-	388.30	-	386.52	386.06
31	-	395.67	-	388.48	-	386.62	-
Ժամանակահատվածի վերջ	393.57	395.67	389.34	388.48	386.64	386.62	386.06
Ժամանակահատվածի միջին	394.54	395.89	393.45	388.44	387.74	386.56	386.67

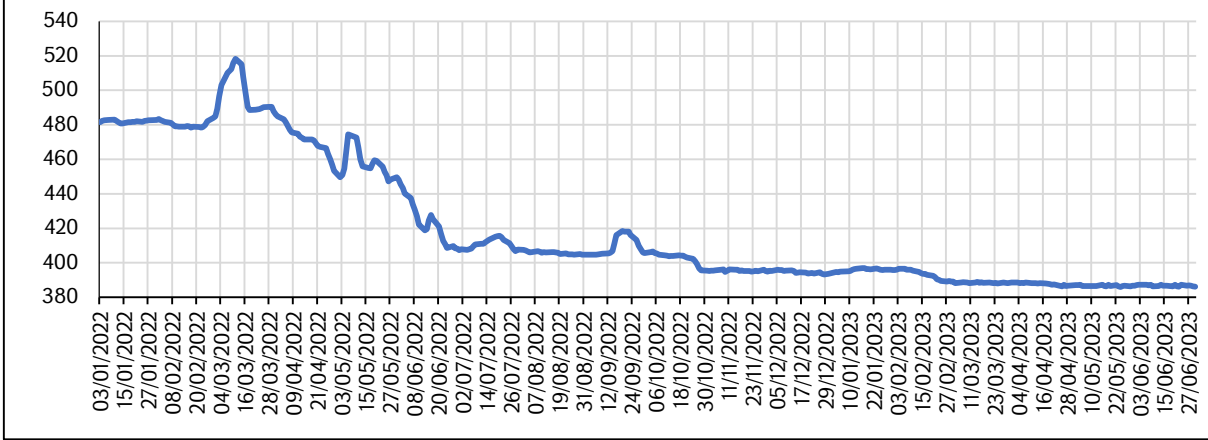
**ԱՐԺՈՒԹԱՅԻՆ ՇՈՒԿԱՅՈՒՄ ԶԵՎԱՎՈՐՎԱԾ ՀՀ ԴՐԱՄ / ԵՎՐՈ ՄԻՋԻՆ
ՓՈՆԱՐԺԵՔԸ**

Ամսաթիվ	2022	2023					
	Դ	Հ	Փ	Մ	Ա	Մ	Հ
1	411.92	-	430.96	414.88	-	-	414.49
2	416.07	-	434.97	412.87	-	423.91	416.92
3	-	415.61	433.59	412.08	422.32	426.96	-
4	-	418.95	-	-	423.74	428.44	-
5	417.09	419.18	-	-	424.98	425.83	414.12
6	415.41	-	426.96	412.85	423.23	-	414.13
7	415.43	-	424.11	414.21	424.17	-	414.33
8	415.38	-	425.39	-	-	426.98	415.29
9	417.56	421.43	426.60	410.56	-	-	415.57
10	-	424.21	423.26	411.00	423.41	423.22	-
11	-	425.58	-	-	424.05	422.10	-
12	417.80	426.43	-	-	424.12	421.35	416.19
13	417.31	429.91	421.57	414.47	427.35	-	418.11
14	420.34	-	423.78	416.78	429.19	-	417.76
15	418.51	-	421.71	412.75	-	421.19	419.13
16	418.95	429.77	421.26	412.53	-	420.85	423.30
17	-	429.50	417.96	412.90	426.00	418.37	-
18	-	430.09	-	-	425.67	418.53	-
19	418.66	429.23	-	-	423.75	417.14	421.73
20	418.50	429.54	419.30	415.48	424.89	-	423.12
21	418.20	-	417.06	418.21	424.82	-	421.65
22	418.74	-	414.96	418.91	-	418.64	424.95
23	418.19	432.44	413.41	422.31	-	416.22	420.70
24	-	430.53	412.28	416.17	-	415.04	-
25	-	430.32	-	-	425.64	414.34	-
26	419.07	431.46	-	-	427.84	415.24	421.49
27	419.81	431.27	411.12	418.37	426.85	-	423.45
28	418.12	-	413.40	420.21	424.69	-	423.37
29	418.43	-	-	421.48	-	413.78	422.17
30	420.06	431.87	-	422.39	-	414.89	418.95
31	-	428.27	-	422.28	-	412.76	-
Ժամանակահատվածի վերջ	420.06	428.27	413.40	422.28	424.69	412.76	418.95
Ժամանակահատվածի միջին	417.71	427.28	421.68	416.08	425.09	419.80	419.13

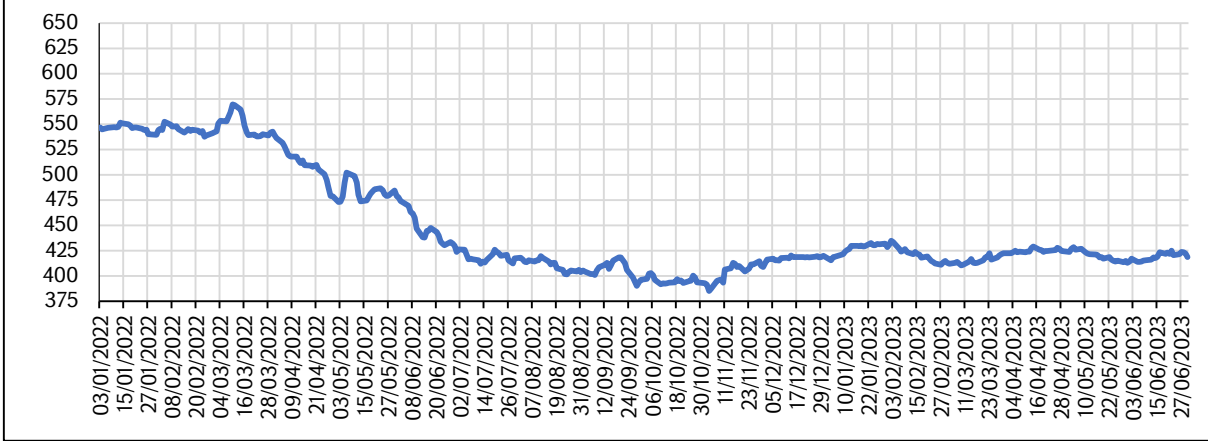
**ԱՐԺՈՒԹԱՅԻՆ ՇՈՒԿԱՅՈՒՄ ԶԵՎԱՎՈՐՎԱԾ ՀՀ ԴՐԱՄ / ՌԴ ՌՈՒՔԼԻ ՄԻՋԻՆ
ՓՈՆԱՐԺԵՔԸ**

Ամսաթիվ	2022	2023					
	Դ	Հ	Փ	Մ	Ա	Մ	Հ
1	6.46	-	5.65	5.17	-	-	4.78
2	6.39	-	5.65	5.15	-	4.85	4.78
3	-	5.57	5.63	5.15	4.97	4.87	-
4	-	5.51	-	-	4.89	4.95	-
5	6.36	5.49	-	-	4.89	5.02	4.76
6	6.28	-	5.61	5.16	4.79	-	4.77
7	6.29	-	5.59	5.15	4.73	-	4.75
8	6.32	-	5.53	-	-	4.98	4.72
9	6.33	5.65	5.44	5.12	-	-	4.67
10	-	5.68	5.41	5.11	4.75	5.08	-
11	-	5.76	-	-	4.73	5.07	-
12	6.29	5.85	-	-	4.73	5.00	4.68
13	6.25	5.88	5.35	5.17	4.75	-	4.63
14	6.21	-	5.34	5.16	4.76	-	4.60
15	6.13	-	5.29	5.12	-	4.88	4.62
16	6.10	5.80	5.26	5.10	-	4.83	4.62
17	-	5.78	5.27	5.07	4.76	4.78	-
18	-	5.76	-	-	4.75	4.84	-
19	5.92	5.76	-	-	4.75	4.83	4.59
20	5.72	5.77	5.28	5.04	4.75	-	4.60
21	5.58	-	5.25	5.05	4.76	-	4.59
22	5.45	-	5.21	5.04	-	4.84	4.61
23	5.79	5.78	5.20	5.10	-	4.82	4.57
24	-	5.77	5.13	5.07	-	4.83	-
25	-	5.73	-	-	4.73	4.83	-
26	5.76	5.73	-	-	4.75	4.83	4.59
27	5.61	5.71	5.18	5.08	4.74	-	4.55
28	5.51	-	5.18	5.07	4.85	-	4.51
29	5.45	-	-	5.04	-	4.82	4.44
30	5.59	5.69	-	5.03	-	4.78	4.34
31	-	5.61	-	5.02	-	4.77	-
Ժամանակահատվածի վերջ	5.59	5.61	5.18	5.02	4.85	4.77	4.34
Ժամանակահատվածի միջին	5.99	5.71	5.37	5.10	4.78	4.88	4.63

«Հ հրամ / ԱՄՆ դոլար փոխարժեքը



«Հ հրամ / եվրո փոխարժեքը



«Հ հրամ / ՌԴ ռուբլի փոխարժեքը



ՎԱՐԿԱՅԻՆ ՆԵՐԴՐՈՒՄՆԵՐ

ԱՌԵՎՏՐԱՅԻՆ ԲԱՆԿԵՐԻ ՎԱՐԿԵՐՆ ԸՍՏ ՏՆՏԵՍՈՒԹՅԱՆ ՀԱՏՎԱԾՆԵՐԻ ¹

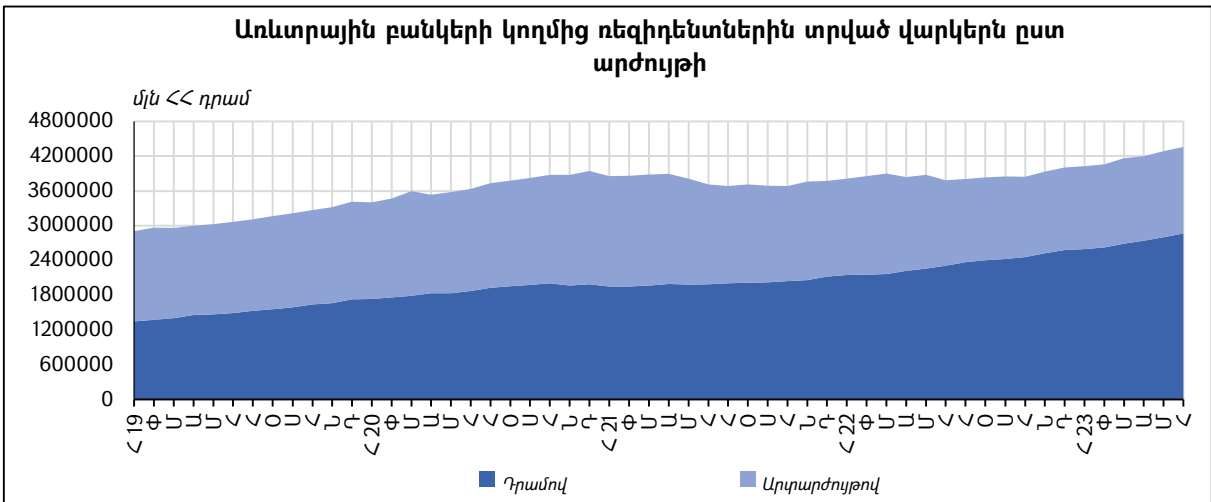
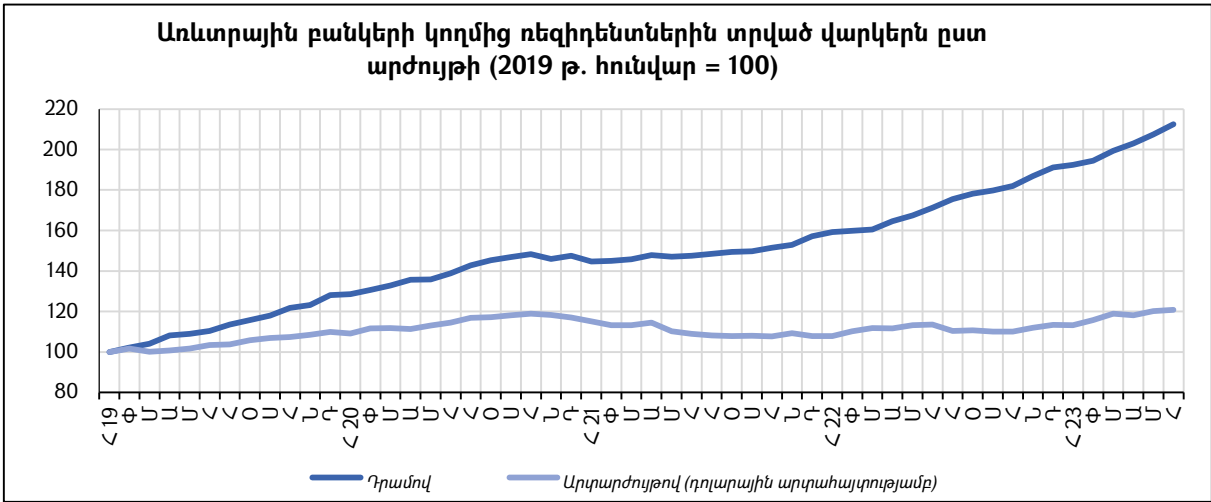
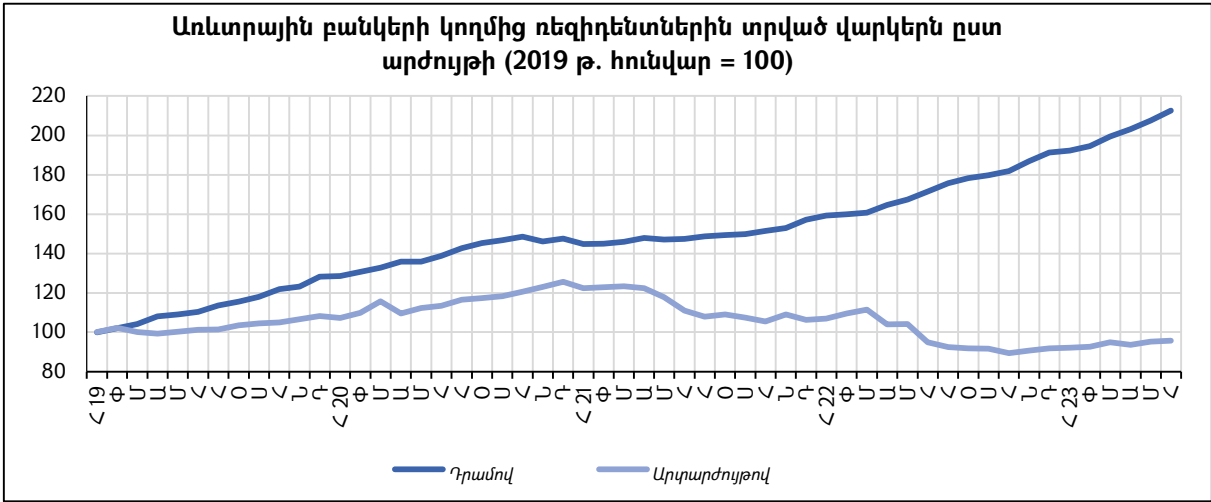
մլն ՀՀ դրամ

Վարկեր	2022	2023					
	Դ	Հ	Փ	Մ	Ա	Մ	Հ
Ռեզիդենտներին	4004921	4025501	4061780	4163646	4195999	4281934	4356118
Դրամով	2579551	2594433	2624338	2689026	2740538	2799740	2867445
Արտարժույթով	1425370	1431067	1437441	1474621	1455461	1482195	1488673
Այդ թվում՝							
Ձեռնարկություններին	1794729	1800650	1802346	1848484	1831791	1860576	1912419
Դրամով	684641	686858	693892	710420	720117	732479	770050
Մասնավոր	680453	683218	690417	707169	715669	728031	764690
Պետական	4188	3640	3475	3251	4448	4448	5360
Արտարժույթով	1110088	1113792	1108454	1138063	1111674	1128097	1142369
Մասնավոր	1110079	1113783	1108420	1138029	1111640	1127870	1142144
Պետական	9	9	34	34	34	227	225
Տնային տնտեսություններին ²	2017178	2031868	2050093	2099255	2128441	2164793	2198290
Դրամով	1743675	1757485	1780849	1827451	1854096	1886815	1920574
Արտարժույթով	273503	274383	269244	271803	274345	277978	277716
Շահույթ չհետապնդող կազմակերպություններին	15859	13486	11678	10483	9833	9721	9748
Դրամով	11425	9034	7221	6000	5393	5333	5319
Արտարժույթով	4434	4452	4457	4483	4440	4388	4430
Այլ ֆինանսական կազմակերպություններին	177155	179496	197664	205425	225934	246844	235660
Դրամով	139811	141056	142377	145154	160932	175112	171502
Արտարժույթով	37344	38440	55287	60270	65002	71732	64158
Ոչ ռեզիդենտներին ³	204516	226263	213303	224951	213411	207861	224989
Դրամով	102828	104411	104898	92645	92710	91664	92581
Արտարժույթով	101688	121852	108405	132306	120700	116197	132409
Ընդամենը վարկեր (առանց կուտակված տոկոսների)	4209437	4251764	4275083	4388598	4409409	4489795	4581108
Ընդամենը կուտակված տոկոսներ	77841	80931	79851	84158	82999	85686	85996
Ընդամենը վարկեր (կուտակված տոկոսներով)	4287279	4332695	4354934	4472756	4492409	4575481	4667103

¹ Առանց կուտակված տոկոսների: Վարկերի մեջ ներառված են նաև ֆակտորինգը, ֆինանսական լիզինգը և ռեպո համաձայնագրերը:

² Ներառյալ՝ բանկի աշխատակիցներին և բանկի հետ կապված անձանց տրամադրված վարկերը:

³ Ընդգրկված են ոչ ռեզիդենտ ֆինանսական կազմակերպություններին, ձեռնարկություններին, տնային տնտեսություններին և շահույթ չհետապնդող կազմակերպություններին տրամադրված վարկերը:



**ԱՌԵՎՏՐԱՅԻՆ ԲԱՆԿԵՐԻ ՎԱՐԿԱՅԻՆ ՆԵՐԴՐՈՒՄՆԵՐՆ ԸՍՏ
ԺԱՄԿԵՏԱՅՆՈՒԹՅԱՆ ¹**

Ցուցանիշներ	2022	2023					
	Դ	<	Փ	Մ	Ա	Մ	<
<i>մնացորդը (մլն ՀՀ դրամ)</i>							
Ժամկետային վարկային ներդրումներ	3977199	3998468	4038106	4130942	4167420	4216954	4286240
այդ թվում՝ կարճաժամկետ	333363	315676	325316	336705	342869	324698	292837
երկարաժամկետ	3643835	3682791	3712789	3794236	3824551	3892256	3993402
Երկարաձգված վարկային ներդրումներ	157559	161355	155394	166343	181564	196534	198581
այդ թվում՝ կարճաժամկետ	81140	84525	77601	84583	98755	108489	110600
երկարաժամկետ	76419	76830	77793	81760	82809	88045	87981
Ժամկետանց վարկային ներդրումներ	9605	10162	12843	11023	11149	11283	17603
այդ թվում՝ կարճաժամկետ	9256	9760	9792	10638	10813	10988	17353
երկարաժամկետ	349	403	3051	385	336	296	250
Ընդամենը՝ վարկային ներդրումներ	4144363	4169985	4206343	4308308	4360133	4424771	4502424
<i>կշիռն ընդհանուր վարկային ներդրումներում (%)</i>							
Ժամկետային վարկային ներդրումներ	96.0	95.9	96.0	95.9	95.6	95.3	95.2
Երկարաձգված վարկային ներդրումներ	3.8	3.9	3.7	3.9	4.2	4.4	4.4
Ժամկետանց վարկային ներդրումներ	0.2	0.2	0.3	0.3	0.3	0.3	0.4
Ընդամենը՝ վարկային ներդրումներ	100.0	100.0	100.0	100.0	100.0	100.0	100.0
այդ թվում՝ կարճաժամկետ	10.2	9.8	9.8	10.0	10.4	10.0	9.3
երկարաժամկետ	89.8	90.2	90.2	90.0	89.6	90.0	90.7

¹ Ներառված չեն միջբանկային պահանջները: Կարճաժամկետ են համարվում մինչև 1 տարի մարման ժամկետով, իսկ երկարաժամկետը՝ 1 տարուց ավելի մարման ժամկետով վարկային ներդրումները:

**ԱՌԵՎՏՐԱՅԻՆ ԲԱՆԿԵՐԻ ԱՅՆ ՎԱՐԿԱՅԻՆ ԳՈՐԾԱՌՆՈՒԹՅՈՒՆՆԵՐԻ
ԳՈՐԾԻՔԱՎԱՋՄԸ**

Ժամկետ	Ակրեդիտիվներ ¹		Բանկային երաշխիքներ ²		Ֆակտորինգ		Ֆինանսական վարձակալություն	
	մլն ՀՀ դրամ	կշիռը ³ (%)	մլն ՀՀ դրամ	կշիռը ³ (%)	մլն ՀՀ դրամ	կշիռը ³ (%)	մլն ՀՀ դրամ	կշիռը ³ (%)
2022								
Դեկտեմբեր	13784	0.2	226154	2.7	37127	0.4	35611	0.4
2023								
Հունվար	13568	0.2	222124	2.7	37917	0.5	36371	0.4
Փետրվար	12975	0.2	224039	2.7	37604	0.5	36662	0.4
Մարտ	14118	0.2	248573	3.0	37900	0.5	36113	0.4
Ապրիլ	14118	0.2	260374	3.1	37969	0.4	38448	0.5
Մայիս	12949	0.2	253611	3.1	37631	0.5	41283	0.5
Հունիս	13337	0.2	260231	3.1	38073	0.5	44906	0.5

¹ Ներառված են ինչպես ակրեդիտիվների գծով հաճախորդների նկատմամբ պահանջները, այնպես էլ ակրեդիտիվների գծով հաճախորդների ստեղծված հաշիվները:

² Ներառված են երաշխավորությունների գծով հեփհաշվեկշռային պայմանական պարտավորությունները:

³ Ներկայացված է կշիռը բանկերի ընդհանուր ակտիվներում:

**ԱՌԵՎՏՐԱՅԻՆ ԲԱՆԿԵՐԻ ԿՈՂՄԻՑ ՌԵԶԻԴԵՆՏՆԵՐԻՆ ՏՐԱՄԱԴՐՎԱԾ
ՎԱՐԿԵՐԻ ԾՅՈՒՂԱՅԻՆ ԿԱՌՈՒՑՎԱԾՔԸ ¹**

մին ՀՀ դրամ

Ճյուղեր	Մայիս 2023			Հունիս 2023		
	ՀՀ դրամ	արտար- ծույթ	ընդունելը	ՀՀ դրամ	արտար- ծույթ	ընդունելը
Ռեզիդենտներին տրված վարկեր, ավանդներ, ֆակտորինգ, լիզինգ, ռեպո համաձայնագրեր ըստ ճյուղերի, այդ թվում՝	2847638	1529950	4377587	2903542	1553352	4456893
Գյուղատնտեսություն, անտառային տնտեսություն և ձկնորսություն, այդ թվում՝	194675	52902	247577	206152	53070	259222
ըուսարուծություն	111561	34869	146430	123675	35252	158927
անասնապահություն	64629	7038	71667	63944	6786	70730
անտառային տնտեսություն և փայտամթերումներ	605	10	615	602	8	609
ձկնորսություն և ձկնաբուծություն	8618	2300	10919	8932	2489	11421
Հանքագործական արդյունաբերություն և բացահանքերի շահագործում, այդ թվում՝	17733	46993	64726	17886	45647	63533
մետաղական հանքաքարի արդյունահանում	1547	35453	36999	1531	35203	36734
շինանյութի արդյունահանում	14599	1473	16072	14747	1440	16187
Մշակող արդյունաբերություն, այդ թվում՝	140547	131052	271600	141414	134248	275662
սննդի արդյունաբերություն, այդ թվում՝	51385	29719	81104	51373	30748	82121
մսի մշակում և պահածոյացում	2471	3021	5492	2727	2982	5710
մրգերի և բանջարեղենի մշակում և պահածոյացում	23861	4751	28611	23284	5572	28856
կաթնամթերքի արտադրություն	7379	6142	13521	7818	5967	13785
հացի և ալյուրե հրուշակեղենի արտադրություն	10340	7444	17784	10321	7652	17973
խմիչքների արդյունաբերություն	36963	36862	73826	37269	40002	77270
ծխախոտի արդյունաբերություն	879	6482	7361	841	6441	7282
մանածագործական արտադրատեսակների և հագուստի արտադրություն	4747	6196	10942	4924	6123	11047
կաշվե արտադրատեսակների արտադրություն	616	279	895	655	279	934
փայտանյութի, թղթի, փայտե և թղթե արտադրատեսակների արտադրություն (բացի կահույքից)	4430	1433	5863	3001	1456	4457
պոլիգրաֆիական գործունեություն	2666	1550	4216	2537	1378	3915
քիմիական նյութերի արտադրություն	757	74	830	770	106	876
ղեղագործական արտադրատեսակների արտադրություն	230	800	1030	303	796	1099
ռետինե և պլաստմասսայե արտադրատեսակների արտադրություն	3622	6363	9985	3634	6307	9942
ոչ մետաղական արտադրատեսակների արտադրություն	8484	6765	15249	8756	6712	15468
հիմնային մետաղների արտադրություն	3440	1680	5120	3522	1665	5186
մետաղե պատրաստի արտադրատեսակների արտադրություն (բացի մեքենաներից և սարքավորումներից)	6118	7359	13476	6260	7358	13619
համակարգիչների, էլեկտրոնային, օպտիկական և էլեկտրական սարքավորումների արտադրություն	1774	2081	3855	1766	1143	2909
կահույքի արտադրություն	3919	3335	7253	4140	3327	7468
մեքենաների և սարքավորումների նորոգում և տեղակայում	1005	655	1660	1005	699	1704
Էլեկտրականության, գազի, գոլորշու և լավորակ օդի մատակարարում, այդ թվում՝	29993	102238	132232	33304	102166	135470
էլեկտրաէներգիայի արտադրություն. փոխանցում և բաշխում	26903	93707	120610	30146	92874	123020
Զրամատակարարում, կոյուղի, թափոնների կառավարում և վերամշակում	195	1	195	197	1	198
Շինարարություն, այդ թվում՝	164733	230971	395704	169108	231248	400356
բնակելի և ոչ բնակելի շենքերի շինարարություն	117693	188285	305979	121396	188192	309589
ճանապարհների և երկաթուղիների շինարարություն	22093	10207	32300	22742	10484	33227
Առևտուր, այդ թվում՝	204016	287676	491692	210907	290202	501109
ավտոմեքենաների, մոտոցիկլետների և դրանց պահեստամասերի առևտուր և նորոգում	8131	7068	15199	9279	6431	15710
մեծածախ առևտուր	83536	174188	257723	87391	174763	262154
մանրածախ առևտուր	112349	106421	218770	114237	109008	223245
Փոխադրումներ և պահեստային տնտեսություն, այդ թվում՝	24542	44674	69216	26968	44484	71452
տաքսու ծառայություններ	1257	1206	2463	1249	1197	2446
ավտոճանապարհային բեռնափոխադրումներ և փոխադրման ծառայություններ	20683	16308	36990	23122	16234	39357
օդային տրանսպորտի գործունեություն	619	22451	23071	616	22565	23181
պահեստավորում և պահպանում	501	817	1319	514	587	1101
Կացության և հանրային սննդի կազմակերպում, այդ թվում՝	48923	102639	151562	53940	102119	156059
հյուրանոցների և համանման բնակատեղիերի տրամադրման ծառայություններ	23402	74854	98256	26453	76192	102645
հանրային սննդի կազմակերպում	22329	26026	48355	24262	24151	48413

Ծյուղեր	Մայիս 2023			Հունիս 2023		
	<< դրամ	արտարժույթ	ընդամենը	<< դրամ	արտարժույթ	ընդամենը
Տեղեկատվություն և կապ, այդ թվում՝	7510	24921	32431	7496	26193	33689
հրատարակչական գործ	622	519	1141	656	543	1199
հեռուստառադիոհաղորդում և հեռարձակում	640	312	952	634	305	939
հեռահաղորդակցություն	861	16165	17026	810	16186	16996
համակարգչային ծրագրավորում և հարակից գործունեություն	3678	6700	10379	3677	6816	10492
Ֆինանսական և ապահովագրական գործունեություն, այդ թվում՝	224897	131133	356031	208169	142890	351059
առևտրային բանկեր	47790	59237	107026	35999	76645	112644
վարկային կազմակերպություններ	57036	35209	92244	58768	37932	96700
ապահովագրական ընկերություններ	7496	8	7504	7565	8	7573
ներդրումային ընկերություններ	55101	11341	66442	56579	11306	67885
այլ ֆինանսական կազմակերպություններ	57474	25243	82717	49258	16629	65887
Անշարժ գույքի հետ կապված գործունեություն, այդ թվում՝	10027	34861	44888	10312	39035	49347
սեփականություն հանդիսացող անշարժ գույքի առք և վաճառք	3995	8060	12055	3708	8003	11711
Մասնագիտական գիտական և տեխնիկական գործունեություն, այդ թվում՝	13124	14432	27556	13224	14419	27643
իրավաբանական և հաշվապահական գործունեություն	8666	3606	12272	8690	3647	12337
ճարտարապետական և ճարտարագիտական գործունեություն	421	3758	4178	419	3773	4193
գիտական հետազոտություններ և մշակումներ	1717	2175	3891	1738	2157	3895
գովազդային գործունեություն	371	3416	3788	382	3413	3795
Կրթություն, այդ թվում՝	3023	2753	5776	2985	2696	5682
բարձրագույն կրթություն	1332	2260	3592	1313	2222	3535
Առողջապահություն	12913	9415	22327	13390	9465	22855
Մշակույթ, զվարճություն, հանգիստ	5651	16715	22365	5682	16815	22497
Տնտեսության այլ ճյուղեր, այդ թվում՝	78925	74134	153059	82532	76907	159440
ուսկերչական արտադրատեսակների և գարդերի արտադրություն	697	2343	3040	741	2357	3098
զբոսաշրջություն	818	2503	3321	946	4441	5387
Հիպոտեկային վարկեր, այդ թվում՝	803517	133951	937468	827046	131937	958983
անշարժ գույքի ձեռքբերման հիպոտեկային վարկեր	739407	111293	850700	760274	109488	869761
անշարժ գույքի վերանորոգման հիպոտեկային վարկեր	22120	15249	37369	23052	15020	38072
անշարժ գույքի կառուցապատման հիպոտեկային վարկեր	41916	7335	49251	43648	7355	51003
Սպառողական վարկեր, այդ թվում՝	862695	88488	951183	872831	89809	962640
քարտային վարկեր	83797	78044	161842	83905	82950	166854
ավտովարկեր	10406	71	10478	10874	67	10941
կենցաղային և համակարգչային տեխնիկայի ձեռքբերման վարկեր	106980	1	106980	106651	1	106651
ոսկու գրավով վարկեր	167813	18	167831	166756	17	166773
այլ սպառողական վարկեր	493699	10353	504052	504646	6775	511421

¹ Աղյուսակին առնչվող պատմական շարքերը տեղադրված են ՀՀ ԿԲ «Տնային էջի» «Վիճակագրություն» բաժնի «Դրամավարկային և ֆինանսական վիճակագրություն» ենթաբաժնում:

ԱՌԵՎՏՐԱՅԻՆ ԲԱՆԿԵՐԻ ԶԱՇԽԱՏՈՂ ԱԿՏԻՎՆԵՐԻ ՏԵՍԱԿԱՐԱՐ ԿՇԻՌՆ ԸՍՏ ՈԼՈՐՏՆԵՐԻ ^{1,2}

%

	31.12.2022	31.01.2023	28.02.2023	31.03.2023	30.04.2023	31.05.2023	30.06.2023
Զաշխատող ակտիվներ	2.63	2.58	2.46	2.48	2.31	2.09	2.33
1. Ռեզիդենտների չաշխատող ակտիվներ	1.43	1.38	1.28	1.41	1.22	1.06	1.33
Գյուղատնտեսություն, անտառային տնտեսություն և ձկնորսություն	0.03	0.03	0.03	0.02	0.03	0.04	0.06
Մշակող արդյունաբերություն	0.19	0.18	0.16	0.16	0.15	0.19	0.20
Էլեկտրականության, գազի, գոլորշու և լավորակ օդի մատակարարում	0.03	0.03	0.03	0.05	0.05	0.05	0.03
Շինարարություն	0.06	0.06	0.06	0.05	0.03	0.01	0.31
Առևտուր	0.08	0.09	0.08	0.12	0.11	0.15	0.13
Կեցության և հանրային սննդի կազմակերպում	0.06	0.06	0.04	0.07	0.07	0.07	0.07
Տեղեկատվություն և կապ	0.00	0.00	0.00	0.03	0.00	0.00	0.00
Ֆինանսական և ապահովագրական գործունեություն	0.00	0.00	0.00	-	-	-	-
Տնտեսության այլ ճյուղեր	0.42	0.36	0.35	0.37	0.26	0.04	0.05
Հիպոտեկային վարկեր	0.07	0.08	0.08	0.10	0.09	0.09	0.09
Սպառողական վարկեր	0.48	0.49	0.45	0.44	0.43	0.41	0.39
2. Ոչ ռեզիդենտների չաշխատող ակտիվներ (ընդամենը)	1.20	1.20	1.18	1.08	1.08	1.03	1.00

¹ Զաշխատող ակտիվներում ներառված են նաև դեբիտորական պարտքերը:

² Զաշխատող ակտիվներում ընդգրկված են «ոչ սրանդար» և «կասկածելի» դասերով դասակարգված ակտիվները՝ համաձայն «ՀՀ փարածքում գործող բանկերի և վարկային կազմակերպությունների ֆինանսական ակտիվների դասակարգման և հնարավոր կորուստների պահուստների ձևավորման» կարգի:

ՀՀ ԱՌԵՎՏՐԱՅԻՆ ԲԱՆԿԵՐԻ ԸՆԴՀԱՆՈՒՐ ՄԻՋԲԱՆԿԱՅԻՆ ՎԱՐԿԵՐԸ

մլն ՀՀ դրամ

Ժամկետ	Միջբանկային վարկեր ^{1,2}		
	ՀՀ դրամով	արտարժույթով	ընդամենը
2022			
Դեկտեմբեր	131978	29064	161042
2023			
Հունվար	51242	29368	80610
Փետրվար	59363	31526	90888
Մարտ	72050	26275	98325
Ապրիլ	22239	42785	65024
Մայիս	47790	44489	92278
Հունիս	35999	68936	104935

¹ Ներառյալ՝ միջբանկային ռեպո համաձայնագրերը:

² Առանց կուրակված փոկոսների:

**ՎԱՐԿԱՅԻՆ ԿԱԶՄԱԿԵՐՊՈՒԹՅՈՒՆՆԵՐԻ ՎԱՐԿԵՐՆ ԸՍՏ ՏՆՏԵՍՈՒԹՅԱՆ
ՀԱՏՎԱԾՆԵՐԻ ¹**

մլն ՀՀ դրամ

Վարկեր	2022	2023					
	Դ	Հ	Փ	Մ	Ա	Մ	Հ
Ռեզիդենտներին	254450	255386	256262	262527	267074	272292	278500
Դրամով	185856	186291	189028	192768	195739	200068	205909
Արտարժույթով	68594	69095	67234	69759	71335	72224	72591
այդ թվում՝							
Ձեռնարկություններին	100860	101952	101437	105642	108609	111330	115424
Դրամով	53065	53757	54753	56141	57796	59930	63469
Մասնավոր	53023	53716	54718	56092	57749	59884	63424
Պետական	42	41	36	49	47	46	45
Արտարժույթով	47795	48195	46684	49502	50813	51401	51956
Մասնավոր	47795	48195	46684	49502	50813	51401	51956
Պետական	0	0	0	0	0	0	0
Տնային տնտեսություններին ²	153333	153181	154575	156639	158222	160650	162407
Դրամով	132534	132281	134025	136382	137700	139826	142116
Արտարժույթով	20799	20900	20549	20257	20522	20823	20291
Շահույթ չհետապնդող կազմակերպություններին	257	253	249	245	243	312	668
Դրամով	257	253	249	245	243	312	324
Արտարժույթով	0	0	0	0	0	0	344
Այլ ֆինանսական կազմակերպություններին	0	0	0	0	0	0	0
Դրամով	0	0	0	0	0	0	0
Արտարժույթով	0	0	0	0	0	0	0
Ոչ ռեզիդենտներին ³	11435	11406	11841	11547	10883	10945	9978
Դրամով	25	23	26	25	50	75	75
Արտարժույթով	11410	11383	11815	11522	10833	10869	9903
ԸՆԴԱՄԵՆԸ՝ ՎԱՐԿԵՐ	265885	266792	268102	274074	277957	283237	288478

¹ Առանց կուրակված փոկոսների: Վարկերի մեջ ներառված են նաև ֆակտորինգը, ֆինանսական լիզինգը և ռեպո համաձայնագրերը:

² Ներառյալ՝ վարկային կազմակերպության աշխատակիցներին և վարկային կազմակերպության հետ կապված անձանց պրամադորված վարկերը:

³ Ընդգրկված են ոչ ռեզիդենտ ֆինանսական կազմակերպություններին, ձեռնարկություններին, տնային տնտեսություններին և շահույթ չհետապնդող կազմակերպություններին պրամադորված վարկերը:

ՎԱՐԿԱՅԻՆ ԿԱԶՄԱԿԵՐՊՈՒԹՅՈՒՆՆԵՐԻ ՎԱՐԿԱՅԻՆ ՆԵՐԴՐՈՒՄՆԵՐՆ ԸՍՏ ԺԱՄԿԵՏԱՅՆՈՒԹՅԱՆ

մին ՀՀ դրամ

Ցուցանիշներ ¹	2022		2023				
	Դ	Հ	Փ	Մ	Ա	Մ	Հ
<i>մնացորդը (մին ՀՀ դրամ)</i>							
Ժամկետային վարկային ներդրումներ	259675	260429	261708	267514	268849	277132	282690
այդ թվում՝ կարճաժամկետ	27012	26278	27077	27286	26068	26602	40448
երկարաժամկետ	232663	234152	234631	240228	242780	250530	242242
Երկարաձգված վարկային ներդրումներ	4931	5004	4947	5142	4684	4409	4245
այդ թվում՝ կարճաժամկետ	1680	1266	1367	1646	1575	1531	1859
երկարաժամկետ	3251	3738	3581	3496	3110	2877	2387
Ժամկետանց վարկային ներդրումներ	772	842	955	896	945	1004	1017
այդ թվում՝ կարճաժամկետ	739	812	919	872	915	973	981
երկարաժամկետ	33	30	36	24	29	30	36
Ընդամենը՝ վարկային ներդրումներ	265378	266275	267610	273551	274477	282545	287952
<i>Կշիռն ընդհանուր վարկային ներդրումներում (%)</i>							
Ժամկետային վարկային ներդրումներ	97.9	97.8	97.8	97.8	97.9	98.1	98.2
Երկարաձգված վարկային ներդրումներ	1.9	1.9	1.8	1.9	1.7	1.6	1.5
Ժամկետանց վարկային ներդրումներ	0.3	0.3	0.4	0.3	0.3	0.4	0.4
Ընդամենը՝ վարկային ներդրումներ	100.0	100.0	100.0	100.0	100.0	100.0	100.0
այդ թվում՝ կարճաժամկետ	11.1	10.6	11.0	10.9	10.4	10.3	15.0
երկարաժամկետ	88.9	89.4	89.0	89.1	89.6	89.7	85.0

¹ Ներառված չեն պահանջները վարկային կազմակերպությունների և բանկերի նկատմամբ: Կարճաժամկետ են համարվում մինչև 1 տարի մարման ժամկետով, իսկ երկարաժամկետը՝ 1 տարուց ավելի մարման ժամկետով վարկային ներդրումները:

ՎԱՐԿԱՅԻՆ ԿԱԶՄԱԿԵՐՊՈՒԹՅՈՒՆՆԵՐԻ ԱՅԼ ՎԱՐԿԱՅԻՆ ԳՈՐԾԱՌՆՈՒԹՅՈՒՆՆԵՐԻ ԳՈՐԾԻՔԱԿԱԶՄԸ

Ժամկետ	Երաշխավորություններ ¹		Ֆակտորինգ		Ֆինանսական վարձակալություն	
	մին ՀՀ դրամ	Կշիռը ² (%)	մին ՀՀ դրամ	Կշիռը ² (%)	մին ՀՀ դրամ	Կշիռը ² (%)
2022						
Դեկտեմբեր	29729	4.6	8517	1.3	63035	9.7
2023						
Հունվար	33920	5.1	8453	1.3	64844	9.8
Փետրվար	33497	5.1	8943	1.4	66267	10.0
Մարտ	33735	5.0	8638	1.3	69295	10.2
Ապրիլ	33667	4.9	7924	1.2	72733	10.6
Մայիս	33740	4.9	8038	1.2	76966	11.2
Հունիս	33886	4.9	7033	1.0	83172	12.1

¹ Ներառված են երաշխավորությունների գծով հեփհաշվեկշռային պայմանական պարտավորությունները:

² Ներկայացված է կշիռը վարկային կազմակերպությունների ընդհանուր ակտիվներում:

**ՎԱՐԿԱՅԻՆ ԿԱԶՄԱԿԵՐՊՈՒԹՅՈՒՆՆԵՐԻ ԿՈՂՄԻՑ ՌԵԶԻԴԵՆՏՆԵՐԻՆ
ՏՐԱՄԱԴՐՎԱԾ ՎԱՐԿԵՐԻ ԾՅՈՒՂԱՅԻՆ ԿԱՌՈՒՑՎԱԾՔԸ ¹**

մին ՀՀ դրամ

Ճյուղեր	Մայիս 2023			Հունիս 2023		
	ՀՀ դրամ	արտար- ժույթ	ընդամենը	ՀՀ դրամ	արտար- ժույթ	ընդամենը
Ռեզիդենտների տրված վարկեր, ավանդներ, ֆակտորինգ, լիզինգ, ռեպո համաձայնագրեր ըստ ճյուղերի, այդ թվում՝	412059	83410	495468	423247	83900	507147
Գյուղատնտեսություն, անտառային տնտեսություն և ձկնորսություն, այդ թվում՝	67114	6741	73855	67281	6629	73910
բուսաբուծություն	32186	3865	36051	32707	3846	36553
անասնապահություն	23488	1790	25277	23411	1729	25140
անտառային տնտեսություն և փայտամթերումներ	54	6	60	53	6	59
ձկնորսություն և ձկնաբուծություն	1725	47	1772	1687	46	1734
Հանքագործական արդյունաբերություն և բացահանքերի շահագործում, այդ թվում՝	706	478	1183	793	514	1307
մետաղական հանքաքարի արդյունահանում	20	19	39	20	19	39
շինանյութի արդյունահանում	676	458	1134	763	495	1258
Մշակող արդյունաբերություն, այդ թվում՝	20829	7060	27890	21397	6119	27515
սննդի արդյունաբերություն, այդ թվում՝	6943	1664	8607	7145	2106	9251
մսի մշակում և պահածոյացում	473	179	652	507	502	1009
մրգերի և բանջարեղենի մշակում և պահածոյացում	1208	154	1362	1196	191	1387
կաթնամթերքի արտադրություն	867	196	1063	886	196	1083
հացի և ալյուրե հրուշակեղենի արտադրություն	3900	1052	4952	4078	1137	5215
խմիչքների արդյունաբերություն	7081	2672	9753	7097	1416	8513
ծխախոտի արդյունաբերություն	4	153	157	4	151	155
մանածագործական արտադրատեսակների և հագուստի արտադրություն	524	394	918	547	254	801
կաշվե արտադրատեսակների արտադրություն	74	89	163	75	87	162
փայտանյութի, թղթի, փայտե և թղթե արտադրատեսակների արտադրություն (բացի կահույքից)	173	11	184	167	11	177
պոլիգրաֆիական գործունեություն	419	131	550	449	128	577
քիմիական նյութերի արտադրություն	37	5	42	35	6	41
դեղագործական արտադրատեսակների արտադրություն	338	43	382	334	146	480
ռետինե և պլաստմասսայե արտադրատեսակների արտադրություն	424	107	531	400	105	505
ոչ մետաղական արտադրատեսակների արտադրություն	2954	643	3597	3257	671	3927
հիմնային մետաղների արտադրություն	330	323	653	323	322	645
մետաղե պատրաստի արտադրատեսակների արտադրություն (բացի մեքենաներից և սարքավորումներից)	411	548	959	433	381	813
համակարգիչների, էլեկտրոնային, օպտիկական և էլեկտրական սարքավորումների արտադրություն	204	10	215	200	10	210
կահույքի արտադրություն	361	178	539	384	193	578
մեքենաների և սարքավորումների նորոգում և տեղակայում	206	40	246	211	80	291
Էլեկտրականության, գազի, գոլորշու և լավորակ օդի մատակարարում, այդ թվում՝	337	147	484	206	144	350
էլեկտրաէներգիայի արտադրություն. փոխանցում և բաշխում	246	146	392	115	144	259
Ջրամատակարարում, կոյուղի, թափոնների կառավարում և վերամշակում	59	0	59	53	0	53
Շինարարություն, այդ թվում՝	17926	6757	24683	20026	7506	27532
բնակելի և ոչ բնակելի շենքերի շինարարություն	7257	3114	10371	7664	3312	10976
ճանապարհների և երկաթուղիների շինարարություն	10305	3334	13639	11939	3770	15709
Առևտուր, այդ թվում՝	16689	5261	21951	17303	5694	22997
ավտոմեքենաների, մոտոցիկլետների և դրանց պահեստամասերի առևտուր և նորոգում	1057	400	1457	1074	393	1466
մեծածախ առևտուր	3622	1319	4941	3892	1362	5253
մանրածախ առևտուր	11592	3437	15029	11898	3830	15728
Փոխադրումներ և պահեստային տնտեսություն, այդ թվում՝	2721	3321	6042	2704	3668	6372
տաքսու ծառայություններ	96	41	137	95	41	136
ավտոճանապարհային բեռնափոխադրումներ և փոխադրման ծառայություններ	2445	3096	5540	2425	3418	5843
օդային տրանսպորտի գործունեություն	72	0	72	71	17	87
պահեստավորում և պահպանում	38	93	131	38	91	129
Կացության և հանրային սննդի կազմակերպում, այդ թվում՝	2449	1217	3667	2716	1206	3922
հյուրանոցների և համանման բնակատեղերի տրամադրման ծառայություններ	811	655	1466	825	642	1467
հանրային սննդի կազմակերպում	1373	562	1935	1627	565	2192

Ճյուղեր	Մայիս 2023			Հունիս 2023		
	ՀՀ դրամ	արտարժույթ	ընդամենը	ՀՀ դրամ	արտարժույթ	ընդամենը
Տեղեկատվություն և կապ, այդ թվում՝	273	211	484	264	251	515
իրատարակցական գործ	30	7	37	29	7	36
հեռուստառադիոհաղորդում և հեռարձակում	53	3	56	52	2	54
հեռահաղորդակցություն	31	10	41	30	10	41
համակարգչային ծրագրավորում և հարակից գործունեություն	110	187	297	107	228	335
Ֆինանսական և ապահովագրական գործունեություն	212137	11451	223587	217717	11635	229352
այդ թվում՝ վարկեր, ավանդներ	109741	2977	112718	116992	4110	121103
այդ թվում՝ թղթակցային հաշիվներ	0	0	0	0	0	0
առևտրային բանկեր	197946	11037	208983	203158	11087	214245
այդ թվում՝ վարկեր, ավանդներ	197946	11037	208983	203158	11087	214245
այդ թվում՝ թղթակցային հաշիվներ	0	0	0	0	0	0
վարկային կազմակերպություններ	14174	389	14563	14542	458	15000
ապահովագրական ընկերություններ	0	0	0	0	0	0
ներդրումային ընկերություններ	0	0	0	0	66	66
այլ ֆինանսական կազմակերպություններ	17	25	42	16	24	41
Անշարժ գույքի հետ կապված գործունեություն, այդ թվում՝	260	70	330	258	126	383
սեփականություն հանդիսացող անշարժ գույքի առք և վաճառք	230	48	278	228	105	333
Մասնագիտական գիտական և տեխնիկական գործունեություն, այդ թվում՝	253	304	557	247	303	550
իրավաբանական և հաշվապահական գործունեություն	80	122	202	85	123	208
ճարտարապետական և ճարտարագիտական գործունեություն	86	5	91	81	4	85
գիտական հետազոտություններ և մշակումներ	21	0	22	21	0	21
գովազդային գործունեություն	35	2	36	29	1	30
Կրթություն, այդ թվում՝	175	5	181	179	5	184
բարձրագույն կրթություն	115	0	115	113	0	113
Առողջապահություն	2302	1107	3409	2359	1348	3707
Մշակույթ, զվարճություն, հանգիստ	288	39	326	288	236	524
Տնտեսության այլ ճյուղեր, այդ թվում՝	3967	28258	32225	4050	28061	32111
ուկերչական արտադրատեսակների և զարդերի արտադրություն	40	119	159	40	129	169
զբոսաշրջություն	281	65	346	269	61	330
Հիպոտեկային վարկեր, այդ թվում՝	17449	10858	28307	17672	10291	27963
անշարժ գույքի ձեռքբերման հիպոտեկային վարկեր	14437	5318	19755	14618	5158	19775
անշարժ գույքի վերանորոգման հիպոտեկային վարկեր	3012	5508	8520	3054	5102	8156
Սպառողական վարկեր, այդ թվում՝	46125	124	46249	47735	164	47899
քարտային վարկեր	0	0	0	0	0	0
ավտովարկեր	7370	0	7370	7494	0	7494
կենցաղային և համակարգչային տեխնիկայի ձեռքբերման վարկեր	350	0	350	335	0	335
ուկու գրավով վարկեր	4901	0	4902	4752	0	4753
այլ սպառողական վարկեր	33504	124	33628	35154	163	35318

¹ Աղյուսակին առնչվող պատմական շարքերը տեղադրված են ՀՀ ԿԲ «Տնային էջի» «Վիճակագրություն» բաժնի «Դրամավարկային և ֆինանսական վիճակագրություն» ենթաբաժնում:

ԱՌԵՎՏՐԱՅԻՆ ԲԱՆԿԵՐԻ ԱՎԱՆԴՆԵՐ

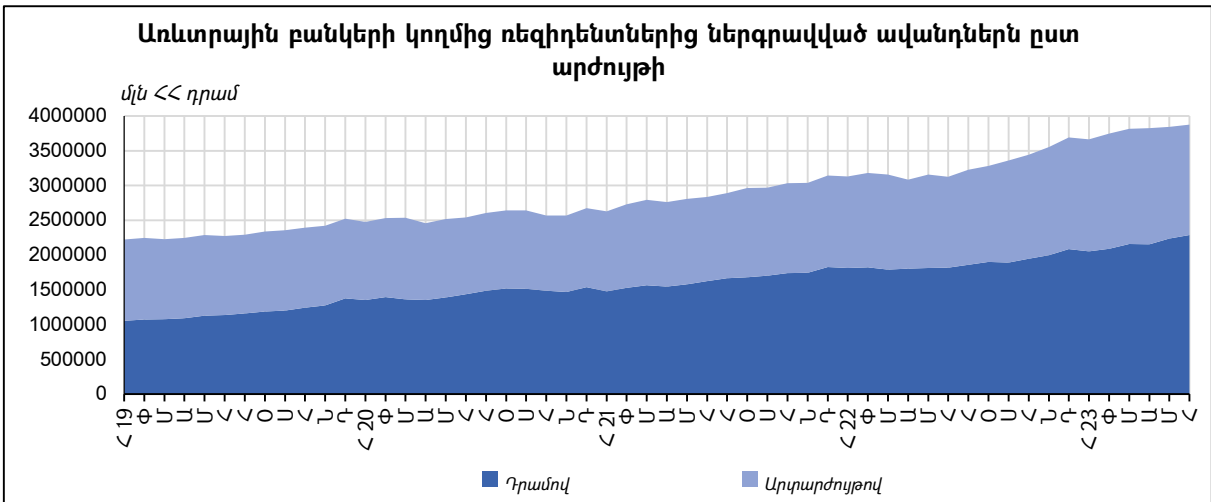
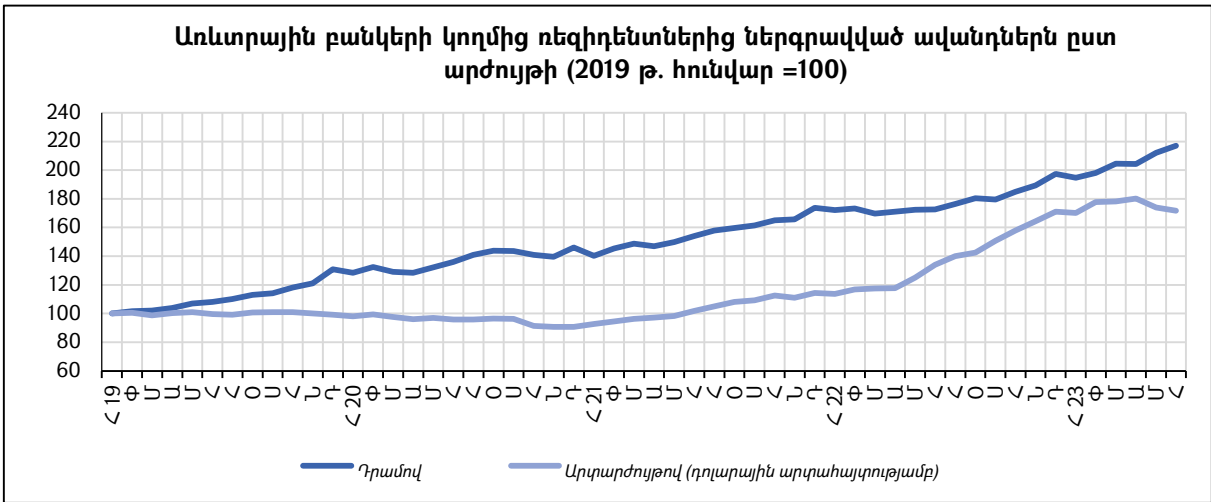
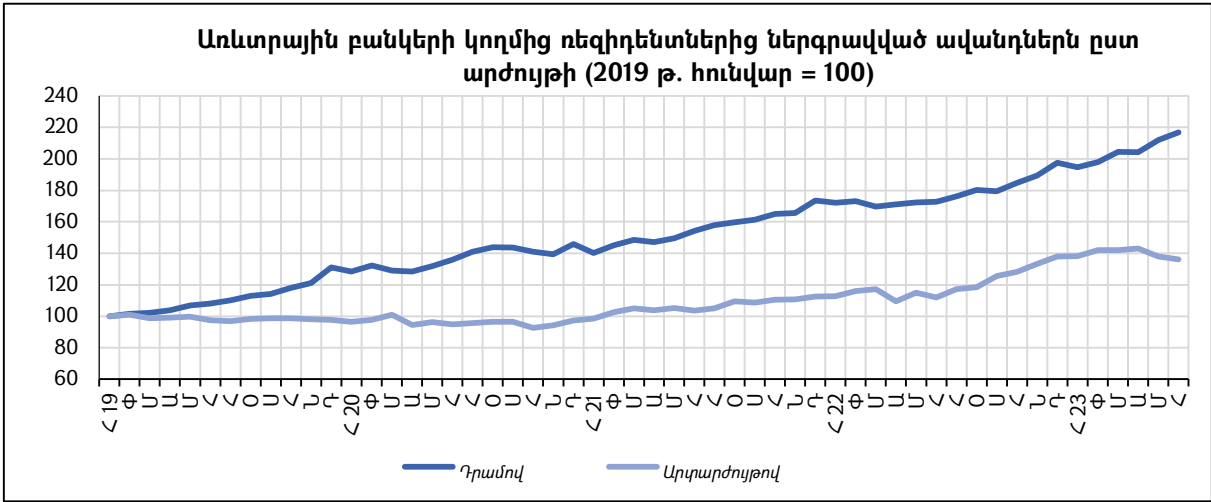
ԱՌԵՎՏՐԱՅԻՆ ԲԱՆԿԵՐԻ ԱՎԱՆԴՆԵՐՆ ԸՍՏ ՏՆՏԵՍՈՒԹՅԱՆ ՀԱՏՎԱԾՆԵՐԻ ¹

մլն ՀՀ դրամ

Ավանդներ	2022	2023					
	Դ	Հ	Փ	Մ	Ա	Մ	Հ
Ոչ ռեզիդենտներից ²	1428484	1414796	1311990	1276668	1312969	1301004	1307361
Արտարժույթով	1213215	1209887	1103543	1069445	1098320	1084544	1090252
Դրամով	215270	204910	208448	207223	214649	216460	217109
Ռեզիդենտներից	3694095	3665106	3745551	3815163	3821478	3846285	3876189
Դրամով	2082471	2052983	2088310	2156886	2153331	2236541	2287382
Ցպահանջ (ներառյալ՝ հաշիվները)	982238	932491	946951	1004907	987476	1014431	1049526
Ձեռնարկություններից	516389	500320	506925	532544	489171	519348	541029
Մասնավոր	506226	492425	497987	524015	481355	508970	527743
Պետական	10162	7895	8937	8529	7816	10377	13287
Տնային տնտեսություններից	372527	333033	345003	363608	384013	392469	413958
Շահույթ չհետապնդող կազմակերպ.	38899	41340	42972	41110	46611	47916	45670
Այլ ֆինանսական կազմակերպ.	54422	57798	52051	67645	67681	54698	48868
Ժամկետային	1100233	1120491	1141359	1151978	1165854	1222109	1237857
Ձեռնարկություններից	161712	164225	170267	177433	172824	182479	179152
Մասնավոր	114997	116199	119988	125682	114119	123149	130266
Պետական	46715	48026	50279	51751	58705	59330	48886
Տնային տնտեսություններից	665693	676077	690773	698762	712642	740782	755615
Շահույթ չհետապնդող կազմակերպ.	71015	73989	76587	78225	80474	82725	85008
Այլ ֆինանսական կազմակերպ.	200819	204219	202262	197158	198250	211505	217181
Ռեպո համաձայնագրերի գծով պարտավ. ռեզիդենտների հանդեպ (բացառությամբ միջբանկային գործառնությունների)	995	1982	1469	401	1664	4618	901
Արտարժույթով	1611624	1612124	1657242	1658277	1668147	1609744	1588807
Ցպահանջ (ներառյալ՝ հաշիվները)	788903	777625	844924	843553	859892	805811	775262
Ձեռնարկություններից	348323	356753	362507	340748	349112	307452	290317
Մասնավոր	343860	351960	357745	335933	343880	303212	285687
Պետական	4464	4792	4763	4815	5231	4240	4630
Տնային տնտեսություններից	367056	376829	436174	435575	446224	427960	414968
Շահույթ չհետապնդող կազմակերպություններից	21272	22251	20527	19277	18326	21396	19941
Այլ ֆինանսական կազմակերպ.	52251	21793	25715	47953	46230	49003	50036
Ժամկետային	822721	834498	812318	814724	808256	803934	813545
Ձեռնարկություններից	77719	76371	62650	62649	60724	64173	68842
Մասնավոր	77047	75695	61982	61982	59732	63181	67891
Պետական	672	676	668	666	992	992	951
Տնային տնտեսություններից	708395	718944	712682	715026	710845	704323	710790
Շահույթ չհետապնդող կազմակերպ.	22126	22246	21936	21845	21195	21139	20881
Այլ ֆինանսական կազմակերպ.	14481	16938	15050	15205	15492	14298	13033
Ռեպո համաձայնագրերի գծով պարտավ. ռեզիդենտների հանդեպ (բացառությամբ միջբանկային գործառնությունների)	0	0	0	0	0	0	0
Ընդամենը՝ ավանդներ (առանց կուտակված տոկոսների)	5122579	5079902	5057542	5091830	5134447	5147288	5183550
Ընդամենը՝ կուտակված տոկոսներ	48223	51072	51297	50177	50882	52381	51584
Ընդամենը՝ ավանդներ (կուտակված տոկոսներով)	5170803	5130974	5108839	5142008	5185330	5199670	5235134

¹ Առանց կուտակված տոկոսների:

² Ընդգրկված են ոչ ռեզիդենտ ֆինանսական կազմակերպությունների, ձեռնարկությունների, տնային տնտեսությունների և շահույթ չհետապնդող կազմակերպությունների ցպահանջ (ներառյալ՝ հաշիվները) և ժամկետային ավանդները:



ՖԻՆԱՆՍԱԿԱՆ ԿԱԶՄԱԿԵՐՊՈՒԹՅՈՒՆՆԵՐԻ ՀԻՄՆԱԿԱՆ ՑՈՒՑԱՆԻՇՆԵՐ

ՖԻՆԱՆՍԱԿԱՆ ԿԱԶՄԱԿԵՐՊՈՒԹՅՈՒՆՆԵՐԻ ՔԱՆԱԿԸ ԵՎ ԿԱՌՈՒՑՎԱԾՔԸ

	2022	2023					
	Դ	<	Փ	Մ	Ա	Մ	<
Բանկերի քանակը	18	18	18	18	18	18	18
Բանկերի քանակն ըստ կազմակերպարավական ձևի	18	18	18	18	18	18	18
ԲԲԸ	3	3	3	3	3	3	3
ՓԲԸ	15	15	15	15	15	15	15
Օտարերկրյա փայատերերի մասնակցությամբ	15	15	15	15	15	15	15
այդ թվում՝ 50%-ից ավելի	11	11	11	11	11	11	11
այդ թվում՝ 95%-ից ավելի	9	9	9	9	9	9	9
Բանկերի կանոնադրական հիմնադրամներում օտարերկրյա մասնակիցների բաժինը (տոկոսներով)	66.3	63.2	63.2	63.2	63.2	63.2	63.2
Վարկային կազմակերպությունների քանակը	42	42	42	42	42	42	42
Օտարերկրյա փայատերերի մասնակցությամբ	11	11	11	11	11	11	11
այդ թվում՝ 50%-ից ավելի	8	8	8	8	7	7	7
այդ թվում՝ 95%-ից ավելի	5	5	5	5	4	4	4
Վարկային կազմակերպությունների կանոնադրական հիմնադրամներում օտարերկրյա մասնակիցների բաժինը (տոկոսներով)	9.8	9.8	9.8	9.8	9.1	9.0	9.04
Ապահովագրական ընկերությունների քանակը ¹	7	7	7	7	7	7	7
այդ թվում՝ կյանքի ապահովագրության լիցենզիա ունեցող	0	0	0	0	0	0	0
այդ թվում՝ ոչ կյանքի ապահովագրության լիցենզիա ունեցող	7	7	7	7	7	7	7
Օտարերկրյա փայատերերի մասնակցությամբ	3	3	3	3	3	3	3
այդ թվում՝ 50%-ից ավելի	3	3	3	3	3	3	3
այդ թվում՝ 95%-ից ավելի	1	1	1	1	1	1	1
Ապահովագրական բրոքերներ	4	4	4	4	4	4	4
Արժեթղթերի շուկայում ներդրումային ծառայություն մատուցող անձինք	33	33	33	33	33	34	35
այդ թվում՝ ներդրումային ծառայություն մատուցող բանկ	17	17	17	17	17	17	17
այդ թվում՝ ներդրումային ծառայություն մատուցող ընկերություն	16	16	16	16	16	17	18
Հաշվետու թողարկող հանդիսացող ընկերությունների քանակը	26	26	26	26	26	25	24
Գրավատների քանակը	70	69	69	68	67	67	67
Ժամանակաշրջանում լիցենզավորված	0	0	0	0	0	0	0
Ժամանակաշրջանում լիցենզիան ուժը կորցրած ճանաչված	1	1	0	1	1	0	0
Փոխանակման կետերի քանակը ²	220	220	219	220	221	221	222
Ժամանակաշրջանում լիցենզավորված	2	0	0	2	2	2	2
Ժամանակաշրջանում լիցենզիան ուժը կորցրած ճանաչված	1	0	1	1	1	2	1
Արժույթային դիլերների թիվը	0	0	0	0	0	0	0
Վճարահաշվարկային կազմակերպություններ	13	13	13	13	14	14	14
Ակտիվների կառավարիչներ	6	6	6	6	6	6	6
Ֆոնդեր, այդ թվում՝	67	70	71	71	77	80	85
կենսաթոշակային ֆոնդեր	8	8	8	8	8	8	8
պարտադիր	6	6	6	6	6	6	6
կամավոր	2	2	2	2	2	2	2
ներդրումային ֆոնդեր	59	62	63	63	69	72	77

¹ Ներկայացված է լիցենզավորված և գործող ապահովագրական ընկերությունների քանակը:

² Ներկայացված են գործող և ժամանակավորապես գործունեությունը դադարեցված փոխանակման կետերը:

ՀՀ ԲԱՆԿԵՐԻ ՀԻՄՆԱԿԱՆ ՑՈՒՑԱՆԻՇՆԵՐԸ ԵՎ ԴԻԱՆՑ ՓՈՓՈԽՈՒԹՅՈՒՆԸ ¹

մլն ՀՀ դրամ

Ցուցանիշներ	31.05.2023	30.06.2023	(30.06.2023)- (31.05.2023)
Ցուցանիշներ			
Հաշվեկշռային կապիտալ	1303059	1296976	-6083
Կանոնադրական հիմնադրամ	732721	733789	1068
Շահույթ / վնաս ²	447835	436450	-11385
այդ թվում՝			
Հաշվետու ժամանակաշրջանի շահույթ (վնաս)	77371	93564	16193
Տոկոսային եկամուտներ	271513	327031	55519
Տոկոսային ծախսեր	132281	155790	23509
Ոչ տոկոսային եկամուտներ	121442	145537	24095
Ոչ տոկոսային ծախսեր	114446	141080	26635
Այլ ծախսեր ³	68857	82133	13277
Ընդհանուր պարտավորություններ	7006876	7144951	138074
այդ թվում՝			
Բանկերի թղթակցային հաշիվներ	97835	90633	-7202
Այլ պարտավորություններ բանկերի նկատմամբ (ներառյալ՝ ԿԲ)	679018	763707	84689
Պարտավորություններ այլ ֆինանսական կազմակերպությունների նկատմամբ	876981	904126	27146
Ցպահանջ պարտավորություններ իրավաբանական և ֆիզիկական անձանց նկատմամբ	2409926	2416529	6603
Իրավաբանական և ֆիզիկական անձանց ժամկետային ավանդներ	2234617	2235188	572
Ընդհանուր ակտիվներ	8309935	8441927	131992
այդ թվում՝			
Կանխիկ դրամական միջոցներ	242321	238874	-3447
Թղթակցային հաշիվներ բանկերում (ներառյալ՝ ԿԲ)	1069233	1167784	98551
Այլ պահանջներ բանկերի նկատմամբ (ներառյալ՝ ԿԲ)	390074	357414	-32660
Պահանջներ այլ ֆինանսական կազմակերպությունների նկատմամբ	234993	237199	2206
Պետական արժեթղթեր	1607784	1585648	-22136
Այլ արժեթղթեր	126682	120517	-6165
Վարկեր իրավաբանական և ֆիզիկական անձանց	4114635	4204856	90221
Վարկային ներդրումներ	4490766	4592739	101973
այդ թվում՝			
Ստանդարտ վարկեր	4295611	4379359	83747
Հսկվող վարկեր	82242	84853	2611
Ոչ ստանդարտ վարկեր	37196	51087	13891
Կասկածելի վարկեր	75716	77440	1724

ՀՀ ԱՌԵՎՏՐԱՅԻՆ ԲԱՆԿԵՐԻ ՀԻՄՆԱԿԱՆ ՏՆՏԵՍԱԿԱՆ ՆՈՐՄԱՏԻՎՆԵՐԻ ՄԵԾՈՒԹՅՈՒՆԸ

%

Ցուցանիշներ	Փաստացի ցուցանիշներ 31.05.2023	Փաստացի ցուցանիշներ 30.06.2023	ՀՀ ԿԲ-ի կողմից սահմանված նվազագույն սահմանաչափերը
Ն11 (ընդհանուր կապիտալի և ռիսկով կշռված ակտիվների գումարների հարաբերություն)	20.19	20.58	12
Ն21 (բարձր իրացվելի ակտիվների և ընդհանուր ակտիվների գումարների հարաբերություն)	36.53	35.46	15
Ն22 (բարձր իրացվելի ակտիվների և ցպահանջ պարտավորությունների գումարների հարաբերություն)	99.60	98.61	60

¹ Ներկայացված են ՀՀ-ում գործող 18 առևտրային բանկերի տվյալները:

² Ներառված է նախորդ և ընթացիկ ժամանակաշրջանների շահույթի (վնասի) գումարը:

³ Ընդգրկված են ակտիվների զույգ մասհանումները, շահութահարկը և հաշվարկված շահաբաժինները:

ՀՀ ՎԱՐԿԱՅԻՆ ԿԱԶՄԱԿԵՐՊՈՒԹՅՈՒՆՆԵՐԻ ՀԻՄՆԱԿԱՆ ՑՈՒՑԱՆԻՇՆԵՐԸ ԵՎ ԴՐԱՆՑ ՓՈՓՈԽՈՒԹՅՈՒՆԸ

մլն ՀՀ դրամ

Ցուցանիշներ	31.05.2023	30.06.2023	(30.06.2023)- (31.05.2023)
Հաշվեկշռային կապիտալ	351964	350325	-1639
Կանոնադրական հիմնադրամ	233598	233693	95
Շահույթ / վնաս ¹	108167	104979	-3188
այդ թվում՝			
հաշվետու ժամանակաշրջանի շահույթ (վնաս)	4124	2244	-1880
տոկոսային եկամուտներ	23333	28175	4843
տոկոսային ծախսեր	8700	10495	1795
ոչ տոկոսային եկամուտներ	-539	-3155	-2616
ոչ տոկոսային ծախսեր	9120	11037	1917
զուտ մասհանումներ	-628	-989	-361
այլ ծախսեր ²	1511	2262	751
Ընդհանուր պարտավորություններ	334839	338049	3210
այդ թվում՝			
Բանկերից ներգրավված միջոցներ	164655	167954	3300
Այլ ֆինանսական կազմակերպություններից ներգրավված միջոցներ	38543	37439	-1104
Ցպահանջ պարտավորություններ ֆիզիկական և իրավաբանական անձանց նկատմամբ	903	857	-46
Ժամկետային պարտավորություններ ֆիզիկական և իրավաբանական անձանց նկատմամբ	42245	42619	374
Ընդհանուր ակտիվներ	686803	688374	1571
այդ թվում՝			
Կանխիկ դրամական միջոցներ	2741	2858	118
Բանկային հաշիվներ	36117	26919	-9198
Այլ պահանջներ բանկերի նկատմամբ	210362	215302	4940
Պահանջներ այլ ֆինանսական կազմակերպությունների նկատմամբ	13722	14154	432
Վարկեր	198837	198921	85
Ֆինանսական վարձակալություն	76973	83178	6206
Պետական արժեթղթեր	30069	31141	1072
Այլ արժեթղթեր	29407	29430	23
Վարկային ներդրումներ	427511	432783	5272
այդ թվում՝			
Ստանդարտ վարկեր	413289	418696	5407
Հսկվող վարկեր	8010	8086	76
Ոչ ստանդարտ վարկեր	2977	2969	-8
Կասկածելի վարկեր	3235	3032	-203

ՎԱՐԿԱՅԻՆ ԿԱԶՄԱԿԵՐՊՈՒԹՅՈՒՆՆԵՐԻ ԸՆԴՀԱՆՈՒՐ ԿԱՊԻՏԱԼԻ ՀԱՄԱՐԺԵՔՈՒԹՅԱՆ ՆՈՐՄԱՏԻՎԻ ՄԵԾՈՒԹՅՈՒՆԸ

%

Ցուցանիշ	31.05.2023	30.06.2023	Սահմանաչափը
Ն1 ¹ (ընդհանուր կապիտալի և ռիսկով կշռված ակտիվների գումարների հարաբերություն) ³	39.89	40.94	2 – 10

¹ Ներառված է նախորդ և ընթացիկ ժամանակաշրջանների շահույթի (վնասի) գումարը:

² Ընդգրկված են ակտիվների շահութահարկը և հաշվարկված շահաբաժինները:

³ Ն1՝ նորմաբիցի հաշվարկում ընդգրկված են միայն այն վարկային կազմակերպությունների ցուցանիշները, որոնք, համաձայն իրենց կանոնադրության, հրապարակային օֆերտայի միջոցով ներգրավում են փոխառություններ:

**ՀՀ ԱՊԱՀՈՎԱԳՐԱԿԱՆ ԸՆԿԵՐՈՒԹՅՈՒՆՆԵՐԻ ՀԻՄՆԱԿԱՆ ՑՈՒՑԱՆԻՇՆԵՐԸ
ԵՎ ԴՐԱՆՑ ՓՈՓՈԽՈՒԹՅՈՒՆԸ**

մին ՀՀ դրամ

Ցուցանիշներ	31.05.2023	30.06.2023	(30.06.2023) – (31.05.2023)
Դրամական միջոցներ	5	4	0
Բանկային հաշիվներ	1652	1896	244
Ապահովագրության գծով ստացվելիք գումարներ	12513	13655	1142
Վերաապահովագրողների բաժինն ապահովագրական պահուստներում	11344	12509	1165
Հատուցումների գծով պահանջներ	817	1116	299
Ավանդներ բանկերում	23055	23113	58
Տրամադրված փոխառություններ	331	329	-2
Արժեթղթեր	18130	18438	308
Ռեպո համաձայնագրով վաճառված արժեթղթեր	7430	7596	166
Ապագա ժամանակաշրջանի ծախսեր և ապահովագրության գծով կանխավճարներ	3768	4089	321
Հիմնական միջոցներ	3006	2807	-199
Հնարավոր կորուստների անհավաքագրելիության պահուստներ	-855	-876	-21
Այլ ակտիվներ	5671	5732	61
Ընդամենը՝ ակտիվներ	86868	90409	3541
Դրամ	84898	87856	2958
Արտարժույթ	1969	2553	583
Վճարվելիք գումարներ ապահովագրական հատուցումների գծով	411	530	118
Համաապահովագրողներին, վերաապահովագրողներին փոխանցվելիք գումարներ	5186	5371	185
Ներգրավված փոխառություններ և վարկեր	906	855	-51
Ապահովագրական պահուստներ, այդ թվում՝	41898	44328	2430
ՉԱՊ	28471	29577	1107
Պահանջների պահուստ	11268	12592	1324
Այլ պահուստներ	0	0	0
Ռեպո համաձայնագրեր	2158	2159	0
Այլ պարտավորություններ	7092	7200	108
Ընդամենը՝ պարտավորություններ	6708	6823	115
Դրամ	62200	65106	2906
Արտարժույթ	59679	61974	2296
Կանոնադրական կապիտալ	2522	3132	610
Ընթացիկ ժամանակաշրջանի չբաշխված շահույթ/վնաս	16727	16727	0
Նախորդ ժամանակաշրջանի չբաշխված շահույթ/վնաս	2597	2974	377
Այլ	4856	4856	0
Ընդամենը՝ սեփական կապիտալ	487	746	259
Այլ ցուցանիշներ			
Ապահովագրական գումարներ	42847044	43580518	733474
Ապահովագրավճարների համախառն մեծությունը	34980	41995	7015
Վերաապահովագրողին փոխանցված ապահովագրավճարներ	8011	9164	1154
Ապահովագրական հատուցումների համախառն մեծությունը	12994	16066	3072
Վերաապահովագրողի բաժինն ապահովագրական հատուցումներում	993	1296	303

**ՊԱՐՏԱԴԻՐ ԿԵՆՍԱԹՈՇԱԿԱՅԻՆ ՖՈՆԴԵՐԻ ՀԻՄՆԱԿԱՆ ՑՈՒՑԱՆԻՇՆԵՐ
(30.06.2023)**

հազար ՀՀ դրամ

Ցուցանիշներ	Հավասարակշռված ֆոնդեր		Պահպանողական ֆոնդեր		Կայուն եկամտային ֆոնդեր		Ընդամենը	այդ թվում՝ արտարժույթ
	Ընդամենը	այդ թվում՝ արտարժույթ	Ընդամենը	այդ թվում՝ արտարժույթ	Ընդամենը	այդ թվում՝ արտարժույթ		
Զուտ ակտիվների արժեք (NAV) ¹	7587195	X	660741447	X	5354481	X	673683123	X
Դրամական միջոցներ և ավանդներ	1755393	57356	163407304	2955824	1435481	4099	166598179	3017278
Պարտատոմսեր, այդ թվում՝	3481663	166589	297389451	7512022	2855837	210402	303726951	7889013
ՀՀ պետական պարտատոմսեր	2696237	143419	275375397	6941027	2090378	143419	280162012	7227864
այլ պարտատոմսեր	785426	23170	22014054	570995	765458	66983	23564939	661149
Կոնսերվավ ներդրումային գործիքներ ²	2331512	2331512	199000257	199000257	1037138	1037138	202368907	202368907
Այլ ակտիվներ	28789	X	1601345	X	30881	X	1661015	X
Ընդամենը ակտիվներ	7597358	2555457	661398356	209468102	5359337	1251639	674355051	213275198
Ընդամենը պարտավորություններ	10162	X	656910	X	4856	X	671929	X
Փայի հաշվարկային արժեք (ՀՀ դրամ)	1925	X	960	X	1928	X	X	X
Ֆոնդերի եկամտաբերություն ստեղծման պահից (%) ³	7.53	X	7.44	X	7.47	X	X	X
Ֆոնդերի եկամտաբերություն տարեսկզբից (%) ³	7.63	X	7.88	X	5.99	X	X	X

¹ Զուտ ակտիվների արժեքն արտարժույթով չի հաշվարկվում, քանի որ ֆոնդերի արժույթը ՀՀ դրամն է:

² Փայամասնակցություններ ինդեքսային և այլ տեսակի ներդրումային ֆոնդերում:

³ Եկամտաբերությունն արտահայտված է հաշվեպուր ամսվա վերջի և նախորդ ամիսների վերջին օրերի, հաշվեպուր տարեսկզբի և ֆոնդերի ստեղծման պահի դրությամբ և հաշվարկված է ՀՀ ԿԲ խորհրդի կողմից 6.03.2012-ին հաստատված «Կենսաթոշակային ֆոնդի ակտիվների եկամտաբերության հաշվարկի մեթոդաբանությունը և եկամտաբերության մասին տեղեկատվության ներկայացման չափանիշները» կանոնակարգ 10/17-ի պահանջներին համապատասխան:

**ՆԵՐԴՐՈՒՄԱՅԻՆ ԾԱՌԱՅՈՒԹՅՈՒՆՆԵՐ ՄԱՏՈՒՑՈՂ ԸՆԿԵՐՈՒԹՅՈՒՆՆԵՐԻ
ՀԻՄՆԱԿԱՆ ՑՈՒՑԱՆԻՇՆԵՐ**

մին ՀՀ դրամ

Ցուցանիշներ	Դ 22	Հ 23	Փ 23	Մ 23	Ա 23	Մ 23	Հ 23
Հաշվեկշռային ընդհանուր կապիտալ	16657	18288	20943	22815	23676	26738	30230
Չբաշխված շահույթ/վնաս, այդ թվում՝	11296	12520	14858	16624	17557	20367	22563
Ընթացիկ ժամանակաշրջանի շահույթ/վնաս	6163	1317	3789	5522	6474	9283	11802
Միջնորդավճարներ և եկամուտներ ՆԾ մատուցումից (հիմնական և ոչ հիմնական)	2670	1042	1998	3258	4838	5857	7171
Արժեթղթերի վաճառքից ստացված զուտ եկամուտներ	15998	900	2389	3897	5857	7992	9885
Կանոնադրական կապիտալ	6118	6458	6523	6548	6548	6218	7097
Ընդհանուր պարտավորություններ	53042	73843	65602	81602	84760	116518	120469
Ռեզիդենտ բանկերից ներգրավված վարկեր	1795	1598	2672	2732	8205	8597	10381
Ռեպո համաձայնագրերի ռեզիդենտ բանկերի հետ	40128	43084	42802	41196	44967	47072	48458
Հաշվեկշռային ընդհանուր ակտիվներ	69698	92131	86545	104417	108436	143599	150699
Կանխիկ դրամական միջոցներ	2	2	2	1	1	1	1
Բանկային հաշիվներ	7618	22414	13925	27987	18390	28700	31204
Ռեպո համաձայնագրերով վաճառված արժեթղթեր	43660	46990	46674	44512	47299	50573	51990
Ռեպո համաձայնագրերով ձեռք բերված արժեթղթեր	2346	1839	1569	1537	2359	862	363
Պետական արժեթղթեր	2315	2388	3297	3829	9365	10747	12965
Այլ արժեթղթեր	4280	6585	3462	6805	6140	11802	12646

**ՆԵՐԴՐՈՒՄԱՅԻՆ ԾԱՌԱՅՈՒԹՅՈՒՆՆԵՐ ՄԱՏՈՒՅՈՂ ԱՆՁԱՆՑ ԿՈՂՄԻՑ
ԿՆՔՎԱԾ ԳՈՐԾԱՐՔՆԵՐ ¹**

մլն ՀՀ դրամ

Ցուցանիշներ	Դ 22	Հ 23	Փ 23	Մ 23	Ա 23	Մ 23	Հ 23
Ներդրումային ծառայություն մատուցող բանկերի կողմից կնքված գործարքներ	794665	809999	730013	1213028	1080374	982828	845428
բաժնետոմսեր և այլ փայաբաժիններ	834	7838	19952	157427	25827	37050	25652
այդ թվում՝ բորսայական	131	87	55	3670	45	196	239
կորպորատիվ պարտատոմսեր	223039	207837	228025	502781	253563	268242	316250
այդ թվում՝ բորսայական	16344	3923	6304	10641	4626	9169	4998
պետական պարտատոմսեր	24837	28110	57293	25137	338526	70206	66277
այդ թվում՝ բորսայական	686	1182	16772	4331	14259	8415	17488
ՊԿՊ	5158	171	2731	3163	7104	5663	4023
այդ թվում՝ բորսայական	-	-	-	-	-	-	-
ՊՄՊ	4372	1550	13252	2206	9949	19523	12688
այդ թվում՝ բորսայական	493	1065	192	1712	4458	1677	921
ՊԵՊ	15306	26389	41311	19768	321474	45020	49567
այդ թվում՝ բորսայական	193	117	16580	2619	9801	6738	16567
ոնեյո/հակադարձ ոնեյո գործարքներ ²	545955	566213	424745	527683	462458	607330	437248
այդ թվում՝ բորսայական	1657	1356	408	1680	830	1132	1608
Ներդրումային ընկերությունների կողմից կնքված գործարքներ	275794	275642	489827	702605	493840	652779	717630
բաժնետոմսեր և այլ փայաբաժիններ	10722	48149	68124	204261	57351	85717	202788
այդ թվում՝ բորսայական	81	28	78	142	69	121	39
կորպորատիվ պարտատոմսեր	204681	155695	360568	429511	375190	478525	438343
այդ թվում՝ բորսայական	191	130	84	373	12	141	172
պետական պարտատոմսեր	7066	5806	3384	4979	4507	6839	5464
այդ թվում՝ բորսայական	-	-	339	-	-	-	-
ՊԿՊ	-	2	13	4	-	50	47
այդ թվում՝ բորսայական	-	-	-	-	-	-	-
ՊՄՊ	1792	1317	191	1701	1705	3365	2680
այդ թվում՝ բորսայական	-	-	-	-	-	-	-
ՊԵՊ	5275	4487	3180	3274	2802	3424	2737
այդ թվում՝ բորսայական	-	-	339	-	-	-	-
ոնեյո/հակադարձ ոնեյո գործարքներ ²	53324	65993	57751	63854	56793	81637	71036
այդ թվում՝ բորսայական	853	1356	408	1607	721	292	718

¹ Չեն ներառում առաջնային շուկայի և Կենտրոնական բանկի հեղկ կնքված գործարքները:

² Ոնեյո/հակադարձ ոնեյո գործարքները չեն ներառում երկարաձգումները:

ԿԱՌԱՎԱՐՄԱՆ ՎԵՐՑՎԱԾ ՄԻՋՈՑՆԵՐ

մին ՀՀ դրամ

Ցուցանիշներ	Դ 22	Հ 23	Փ 23	Մ 23	Ա 23	Մ 23	Հ 23
Կառավարման վերցված դրամական միջոցներ	650	727	705	5	1	2	3
Կառավարման վերցված արժեթղթեր	5100	7324	8672	2161	1993	1767	2184
այդ թվում՝ ՊՊ	829	1572	2177	2132	1964	1738	2155

ՊԱՀԱՌՈՒԹՅԱՆ ՎԵՐՑՎԱԾ ԱՐԺԵԹՂԹԵՐ

Ցուցանիշներ	Դ 22	Հ 23	Փ 23	Մ 23	Ա 23	Մ 23	Հ 23
Պետական արժեթղթեր (մին ՀՀ դրամ)	170906	83222	88042	94408	96999	101436	109785
Ոչ պետական արժեթղթեր (մին հար)	119	35	275	1516	1512	1667	461

ՀՀ ՎՃԱՐԱՀԱՇՎԱՐԿԱՅԻՆ ԿԱԶՄԱՎԵՐՊՈՒԹՅՈՒՆՆԵՐԻ ՀԻՄՆԱԿԱՆ ՑՈՒՑԱՆԻՇՆԵՐԸ ԵՎ ԴՐԱՆՑ ՓՈՓՈԽՈՒԹՅՈՒՆԸ

հազար ՀՀ դրամ

Ցուցանիշներ	31.05.2023	30.06.2023	(30.06.2023)-(31.05.2023)
Համախառն շահույթ/վնաս	9008911	10884416	1875505
Գործառնական շահույթ/վնաս	4216186	4915344	699158
Այլ ոչ գործառնական շահույթ/վնաս	-7143	-32033	-24890
Չուղտ շահույթ/վնաս շահութահարկի գծով նվազեցումից հետո	4119664	4693798	574134
Դրամական միջոցներ և դրանց համարժեքներ	10115933	9643321	-472611
Հաշիվներ բանկերում	26191882	28541344	2349463
Ընթացիկ ֆինանսական ներդրումներ	2652634	2877750	225116
Դեբիտորական պարտքեր	7025336	8668303	1642968
Համակարգչային ծրագրեր	3941465	3981694	40229
Հիմնական միջոցներ	15848505	15789619	-58886
Այլ ակտիվներ	10197821	9973331	-224490
Ընդհանուր ակտիվներ	72032110	75493669	3461559
Ստացված կարճաժամկետ և երկարաժամկետ փոխառություններ և վարկեր	2962010	2863954	-98056
Կանխավճարային և այլ ընթացիկ կրեդիտորական պարտքեր	12718769	12300748	-418021
Էլեկտրոնային փող	2993257	3554845	561588
Այլ պարտավորություններ	18967964	22191741	3223778
Ընդհանուր պարտավորություններ	37641999	40911288	3269289
Կանոնադրական կապիտալի զուտ գումար	7022699	7032514	9815
Զբաղիված շահույթ/չձեռնարկված վնաս ընթացիկ ժամանակաշրջանում	4189411	4790544	601133
Զբաղիված շահույթ/չձեռնարկված վնաս նախորդ ժամանակաշրջանում	13923648	13670969	-252678
Պահուստային կապիտալ	509427	367176	-142251
Սեփական կապիտալի այլ տարրեր	8744926	8721177	-23749
Ընդհանուր կապիտալ	34390110	34582380	192270

ԳՐԱՎԱՏՆԵՐԻ ՑՈՒՑԱՆԻՇՆԵՐ

մլն ՀՀ դրամ

Ժամկետ	Տրամադրված վարկերի ծավալ	Ներգրավված միջոցներ
2022		
Դեկտեմբեր	6183	5800
2023		
Հունվար	6230	5723
Փետրվար	6157	5599
Մարտ	6244	5664
Ապրիլ	6047	5577
Մայիս	6208	5770
Հունիս	6339	5615

ԱՐՏԱՐԺՈՒՅԹԻ ՓՈՒՍԱՆԱԿՄԱՆ ԿԵՏԵՐԻ ԿՈՂՄԻՑ ԻՐԱՎԱՆԱՑՎԱԾ ԳՈՐԾԱՌՆՈՒԹՅՈՒՆՆԵՐ

Ցուցանիշներ	Դ 22	Հ 23	Փ 23	Մ 23	Ա 23	Մ 23	Հ 23
Շրջանառության ծավալ (հազար միավոր)							
ԱՄՆ դոլար	175422	142143	138045	164891	150313	169837	158070
Եվրո	33612	22808	30047	35134	27606	67947	45295
ՌԴ ռուբլի	10187802	10577351	10332645	12323071	11223771	18787422	15076766
Առքի միջին փոխարժեք							
ԱՄՆ դոլար	397.94	397.81	392.47	387.24	385.87	384.89	384.94
Եվրո	418.59	428.63	419.42	414.26	421.38	420.24	416.65
ՌԴ ռուբլի	6.00	5.70	5.37	5.08	4.77	4.88	4.63
Վաճառքի միջին փոխարժեք							
ԱՄՆ դոլար	400.36	399.72	394.84	389.47	387.82	386.77	386.96
Եվրո	421.27	431.94	424.63	417.42	424.82	422.40	419.38
ՌԴ ռուբլի	5.98	5.67	5.29	5.06	4.77	4.88	4.64

ՎՃԱՐԱՀԱՇՎԱՐԿԱՅԻՆ ՀԱՄԱԿԱՐԳ

ԿԵՆՏՐՈՆԱԿԱՆ ԲԱՆԿԻ ՎՃԱՐԱՀԱՇՎԱՐԿԱՅԻՆ ՀԱՄԱԿԱՐԳԵՐՈՎ ԿԱՏԱՐՎԱԾ ԴՐԱՄԱԿԱՆ ՓՈԽԱՆՑՈՒՄՆԵՐ

Ցուցանիշներ	Դ 22	Հ 23	Փ 23	Մ 23	Ա 23	Մ 23	Հ 23
ԿԲ Էլեկտրոնային վճարումների համակարգով (առանց բորսայական փոխանցումների)							
գումար (մլն ՀՀ դրամ)	2243140	1766366	2004395	2500199	2242462	2624288	2491006
քանակ	457176	434880	490013	553148	518927	589250	594018
ԿԲ պետական արժեթղթերի հաշվառման և հաշվարկների իրականացման համակարգ¹							
գումար (մլն ՀՀ դրամ)	350379	474091	280390	287935	303237	344374	232992
քանակ	189	232	161	131	150	220	142
Ընդամենը փոխանցումներ							
գումար (մլն ՀՀ դրամ)	2593519	2240457	2284785	2788134	2545699	2968662	2723998
քանակ	457365	435112	490174	553279	519077	589470	594160
Բորսայական գործառնությունների հետ կապված փոխանցումներ							
գումար (մլն ՀՀ դրամ)	802490	787656	842456	913582	861628	999702	1106985
քանակ	446	482	500	557	487	536	534
Ընդհանուր փոխանցումներ (ներառյալ՝ բորսայական փոխանցումները)							
գումար (մլն ՀՀ դրամ)	3396009	3028113	3127241	3701715	3407327	3968364	3830983
քանակ	457811	435594	490674	553836	519564	590006	594694

ՀՀ ՏԱՐԱԾՔՈՒՄ ԱՆԿԱՆԻՏԻԿ ՎՃԱՐԱՅԻՆ ԳՈՐԾԻՔՆԵՐՈՎ ԲԱՆԿԱՅԻՆ ՀԱՄԱԿԱՐԳՈՒՄ ԻՐԱԿԱՆԱՑՎԱԾ ՓՈԽԱՆՑՈՒՄՆԵՐ

Ցուցանիշներ	Դ 22	Հ 23	Փ 23	Մ 23	Ա 23	Մ 23	Հ 23
Թղթային վճարային հանձնարարականներ							
գումար (մլն ՀՀ դրամ)	619125	384252	484775	473896	448358	536514	674264
քանակ	3775722	3694603	4073599	4877335	4816035	5612213	5470478
Էլեկտրոնային վճարային հանձնարարականներ							
գումար (մլն ՀՀ դրամ)	3649181	2856335	2960085	3616011	3302878	3753231	4391883
քանակ	6128136	5741096	6160454	7214512	7242206	7960458	7519481
Քարտերով անկանխիկ գործառնություններ							
գումար (մլն ՀՀ դրամ)	206405	181267	186343	212016	201117	234938	227348
քանակ	19216923	19386023	20137433	23793472	22743634	26724713	25952291
Ընդամենը							
գումար (մլն ՀՀ դրամ)	4474711	3421853	3631202	4301924	3952353	4524683	5293495
քանակ	29120781	28821722	30371486	35885319	34801875	40297384	38942250

¹ Պետական արժեթղթերի հաշվառման և հաշվարկների իրականացման համակարգի կողմից ներկայացված վճարման հանձնարարականներ:

**ՀՀ ԱՌԵՎՏՐԱՅԻՆ ԲԱՆԿԵՐԻ ԿՈՂՄԻՑ ԹՈՂԱՐԿՎԱԾ՝ ՇՐՋԱՆԱՌՈՒԹՅԱՆ ՄԵՋ
ԳՏՆՎՈՂ ՎՃԱՐԱՅԻՆ ՔԱՐՏԵՐԻ ՔԱՆԱԿԸ**

Վճարային քարտեր	Դ 22	Հ 23	Փ 23	Մ 23	Ա 23	Մ 23	Հ 23
Վիզա	1511646	1537468	1553829	1572550	1583301	1588962	1602541
ԱրՔա	750971	776548	799988	817489	817958	820898	819906
Մաստեր քարտ	737012	743356	748689	763065	787256	805127	819415
Ամեքս	17396	17338	17415	17807	18499	19050	19469
Այլ	166464	179085	190458	193999	195856	198061	200624
Ընդամենը	3183489	3253795	3310379	3364910	3402870	3432098	3461955

**ՀՀ ԱՌԵՎՏՐԱՅԻՆ ԲԱՆԿԵՐԻ ԵՎ ՕՏԱՐԵՐԿՐՅԱ ԲԱՆԿԵՐԻ ԿՈՂՄԻՑ
ԹՈՂԱՐԿՎԱԾ ՎՃԱՐԱՅԻՆ ՔԱՐՏԵՐՈՎ ԻՐԱՎԱՆԱՑՎԱԾ
ԳՈՐԾԱՆՈՒԹՅՈՒՆՆԵՐԸ ՀՀ ՏԱՐԱԾՔՈՒՄ՝ ԸՍՏ ՄՊԱՍԱՐԿՄԱՆ ՄԻՋՈՑՆԵՐԻ**

	Դ 22	Հ 23	Փ 23	Մ 23	Ա 23	Մ 23	Հ 23
ATM-ով անկանխիկ գործառնություններ							
Ծավալ (մին ՀՀ դրամ)	2712	2132	2651	3031	2634	3055	2807
Քանակ	85751	72624	96900	116735	108874	142710	137587
ATM-ով կանխիկացում							
Ծավալ (մին ՀՀ դրամ)	289025	177794	201926	237473	225051	253349	241781
Քանակ	4431442	3244982	3566665	4132762	3868167	4385437	4102781
ATM-ով կանխիկի մուտքագրում							
Ծավալ (մին ՀՀ դրամ)	11112	8216	8426	9622	9426	10792	10285
Քանակ	118277	110560	121238	144295	137986	162880	156404
ATM-ով ընդամենը գործառնություններ							
Ծավալ (մին ՀՀ դրամ)	302849	188141	213003	250125	237112	267196	254873
Քանակ	4635470	3428166	3784803	4393792	4115027	4691027	4396772
POS տերմինալով / իմպրինտերով անկանխիկ գործառնություններ							
Ծավալ (մին ՀՀ դրամ)	95847	79733	79655	97044	91452	103826	101720
Քանակ	9956609	9643668	10055013	12360566	11826460	13996620	14033126
POS տերմինալով / իմպրինտերով կանխիկացում							
Ծավալ (մին ՀՀ դրամ)	15171	8109	8912	10187	8733	9442	9376
Քանակ	42127	19558	23940	19253	24600	27556	17660
POS տերմինալով ընդամենը գործառնություններ							
Ծավալ (մին ՀՀ դրամ)	111018	87842	88568	107231	100185	113268	111095
Քանակ	9998736	9663226	10078953	12379819	11851060	14024176	14050786
Ինտերնետ միջավայրում գործառնություններ							
Ծավալ (մին ՀՀ դրամ)	107846	99402	104036	111942	107031	128058	122821
Քանակ	9174563	9669731	9985520	11316171	10808300	12585383	11781578
Ընդամենը							
Ծավալ (մին ՀՀ դրամ)	521712	375385	405607	469298	444328	508521	488789
Քանակ	23808769	22761123	23849276	28089782	26774387	31300586	30229136

**ՀՀ ԲԱՆԿԵՐԻ ԿՈՂՄԻՑ ԹՈՂԱՐԿՎԱԾ ՎՃԱՐԱՅԻՆ ՔԱՐՏԵՐՈՎ ԻՐԱԿԱՆԱՑՎԱԾ
ԳՈՐԾԱՌՆՈՒԹՅՈՒՆՆԵՐՆ ԱՐՏԱՍԱՀՄԱՆՈՒՄ**

	Դ 22	Հ 23	Փ 23	Մ 23	Ա 23	Մ 23	Հ 23
Կանխիկացում							
Ծավալ (մլն ՀՀ դրամ)	5948	5260	4716	5694	5114	5753	4989
Քանակ	46565	44571	39597	46886	42718	48166	42729
Անկանխիկ գործառնություններ							
Ծավալ (մլն ՀՀ դրամ)	49911	55688	46076	55317	47367	55288	50820
Քանակ	1677817	1806802	1601185	1897795	1722314	2083783	1957703
Ընդամենը							
Ծավալ (մլն ՀՀ դրամ)	55859	60948	50791	61011	52481	61041	55809
Քանակ	1724382	1851373	1640782	1944681	1765032	2131949	2000432

ՀԱՅԱՍՏԱՆԻ
ՀԱՆՐԱՊԵՏՈՒԹՅԱՆ
ԿԵՆՏՐՈՆԱԿԱՆ ԲԱՆԿԻ
ՀՐԱՏԱՐԱԿՈՒԹՅՈՒՆ

•

ՀՀ

ԿԵՆՏՐՈՆԱԿԱՆ
ԲԱՆԿ

0010 Երևան
Վ. Սարգսյան փող. 6
<http://www.cba.am>

•

Չափսը՝ 60 x 84 1/8:
1348 պայմ. տպ. մամուլ: