

ՀՀ կենտրոնական բանկի տեղեկագիր

ԲՈՎԱՆԴԱԿՈՒԹՅՈՒՆ

ՀԱՅԱՍՏԱՆԻ ՀԱՆՐԱՊԵՏՈՒԹՅԱՆ ԿԵՆՏՐՈՆԱԿԱՆ ԲԱՆԿԻ ԽՈՐՀՐԴԻ ԵՎ ՆԱԽԱԳԱՀԻ ՈՐՈՇՈՒՄՆԵՐԸ

- ՀՀ ԿԲ խորհրդի որոշումները «ՄՈՒԼՏԻ ՄԵՋԻՔ ՄՈՒԼ», «ԱՎԴՈՅԱՆՆԵՐ» ՍՊԸ-ներին արտարժույթի առուվաճառքի լիցենզիա տրամադրելու մասին..... 3
- ՀՀ ԿԲ խորհրդի որոշումները «Դանիելյան» ՍՊԸ փոխանակման կետին, «ԷՄ.ՋԱ» ՍՊԸ-ին տրամադրված արտարժույթի առուվաճառքի լիցենզիաները ուժը կորցրած ճանաչելու մասին... 3
- ՀՀ ԿԲ խորհրդի որոշումը «Ինվիա Ինվեսթմենթս» ՓԲԸ-ն գրանցելու և ներդրումային ծառայությունների մատուցման լիցենզիա տրամադրելու մասին..... 3
- ՀՀ ԿԲ նախագահի որոշումները «ՀԱՅԲԻՋՆԵՍԲԱՆԿ» ՓԲԸ «Արարատյան», «Ձորագետ», «Ապարան», «Թային», «Ասկերան», «Նոր Հաճըն», «Դիլիջան», «Վարդենիս», «Սևան», «Նորագավիթ», «Լոռի», «Անի», «Քաջարան», «Մասիվ», «Նոր Արեշ», «Կիկյան», «Արցախբանկ» ՓԲԸ «Բաղրամյան», «ՎՏԲ-Հայաստան Բանկ» ՓԲԸ «Պրիվիլեգիա» մասնաճյուղերի գործունեության դադարեցումը թույլատրելու մասին..... 3
- ՀՀ ԿԲ նախագահի որոշումը «Ֆասթ Բանկ» ՓԲԸ «Թումանյան» մասնաճյուղը գրանցելու մասին.. 3
- ՀՀ ԿԲ նախագահի որոշումները 5 փոխանակման կետի նախագգուշացում հայտարարելու վերաբերյալ..... 3
- ՀՀ ԿԲ խորհրդի թիվ 61Լ որոշումը ՀՀ կենտրոնական բանկի դրամավարկային քաղաքականության գործիքների տոկոսադրույքների սահմանման մասին..... 3
- Վիճակագրական ամփոփագիր..... 4**

ՀԱՅԱՍՏԱՆԻ
ՀԱՆՐԱՊԵՏՈՒԹՅԱՆ
ԿԵՆՏՐՈՆԱԿԱՆ ԲԱՆԿԻ
ԽՈՐՀՐԴԻ ՈՐՈՇՈՒՄՆԵՐԸ
ԿԲ ՆԱԽԱԳԱՀԻ ՈՐՈՇՈՒՄՆԵՐԸ

ՀԱՅԱՍՏԱՆԻ ՀԱՆՐԱՊԵՏՈՒԹՅԱՆ ԿԵՆՏՐՈՆԱԿԱՆ ԲԱՆԿԻ ԽՈՐՀՐԴԻ ԵՎ ՆԱԽԱԳԱՀԻ ՈՐՈՇՈՒՄՆԵՐՈՎ

- **Արտարժույթի առուվաճառքի լիցենզիա է տրամադրվել** «ՄՈՒԼՏԻ ՄԵՋԻՔ ՄՈՒԼ», «ԱՎԴՈՅԱՆՆԵՐ» սահմանափակ պատասխանատվությամբ ընկերություններին (որոշումներ թիվ 64Ա, 65Ա):
- **Ուժը կորցրած են ճանաչվել** «Դանիելյան» սահմանափակ պատասխանատվությամբ ընկերության փոխանակման կետին, «ԷՄ.ՁԱ» սահմանափակ պատասխանատվությամբ ընկերությանը տրամադրված արտարժույթի առուվաճառքի լիցենզիաները (որոշումներ թիվ 68Ա, 82Ա):
- **Գրանցվել և ներդրումային ծառայությունների մատուցման լիցենզիա է տրամադրվել** «Ինվիա Ինվեսթմենթս» փակ բաժնետիրական ընկերությանը (որոշում թիվ 85Ա):
- **Թույլատրվել է** «ՀԱՅԲԻՉՆԵՍԲԱՆԿ» փակ բաժնետիրական ընկերության «Արարատյան», «Ձորագետ», «Ապարան», «Թալին», «Ասկերան», «Նոր Հաճըն», «Դիլիջան», «Վարդենիս», «Սևան», «Նորագավիթ», «Լոռի», «Անի», «Քաջարան», «Մասիվ», «Նոր Արեշ», «Կիլյան», «Արցախբանկ» փակ բաժնետիրական ընկերության «Բաղրամյան», «ՎՏԲ-Հայաստան Բանկ» փակ բաժնետիրական ընկերության «Պրիվիլեգիա» մասնաճյուղերի գործունեության դադարեցումը (որոշումներ թիվ 1/229Ա, 1/234, 1/247Ա):
- **Գրանցվել է** «Ֆասթ Բանկ» փակ բաժնետիրական ընկերության «Թումանյան» մասնաճյուղը (որոշում թիվ 1/286Ա):
- Հայաստանի Հանրապետության օրենսդրության պահանջները խախտելու համար 5 փոխանակման կետի **հայտարարվել է նախազգուշացում** հետագայում նման խախտումները բացառելու հանձնարարականով (որոշումներ թիվ 1/223Ա, 1/249Ա, 1/250Ա, 1/251Ա, 1/257Ա):

ՀԱՅԱՍՏԱՆԻ ՀԱՆՐԱՊԵՏՈՒԹՅԱՆ ԿԵՆՏՐՈՆԱԿԱՆ ԲԱՆԿԻ ԴՐԱՄՍԱՎԱՐԿԱՅԻՆ ՔԱՂԱՔԱԿԱՆՈՒԹՅԱՆ ԳՈՐԾԻՔՆԵՐԻ ՏՈԿՈՍԱԴՐՈՒՅՔՆԵՐԻ ՍԱՀՄԱՆՄԱՆ ՄԱՍԻՆ

Ղեկավարվելով «Հայաստանի Հանրապետության կենտրոնական բանկի մասին» Հայաստանի Հանրապետության օրենքի 2-րդ հոդվածի 3-րդ մասով, 20-րդ հոդվածի «գ» և «ե» կետերով և «Նորմատիվ իրավական ակտերի մասին» Հայաստանի Հանրապետության օրենքի դրույթներով՝ ՀՀ կենտրոնական բանկի խորհրդի 2023 թ. մայիսի 2-ի թիվ 61Լ որոշմամբ ՀՀ կենտրոնական բանկի վերաֆինանսավորման տոկոսադրույքը սահմանվել է 10.75%, ՀՀ կենտրոնական բանկի կողմից տրամադրվող լոմբարդային ռեպո գործիքի տոկոսադրույքը՝ 12.25%, ՀՀ կենտրոնական բանկի կողմից դրամական միջոցների ներգրավման գործիքի տոկոսադրույքը՝ 9.25%:

ՎԻՃԱԿԱԳՐԱԿԱՆ
ԱՄՓՈՓԱԳԻՐ

(ՄԱՅԻՍ 2023)

Հայաստանի Հանրապետության կենտրոնական բանկի «ՀՀ ԿԲ տեղեկագիր» ամենամսյա պարբերականի «Վիճակագրական ամփոփագիր» բաժինը ներառում է դրամավարկային, արտաքին, հարկաբյուջետային և իրական հատվածների, ՀՀ վճարահաշվարկային և ֆինանսական համակարգերի ցուցանիշների վերաբերյալ տեղեկատվություն:

Իրական հատվածի (բացառությամբ բնականոն գնաճի) և արտաքին հատվածում ընդգրկված ապրանքների արտահանման ու ներմուծման վերաբերյալ տեղեկատվության աղբյուրը ՀՀ վիճակագրական կոմիտեն է (<http://www.armstat.am>), իսկ հարկաբյուջետային, արտաքին հատվածի, դրամավարկային և ֆինանսական վիճակագրության, բնականոն գնաճի և ՀՀ վճարահաշվարկային համակարգի վերաբերյալ տեղեկատվության աղբյուրը՝ ՀՀ կենտրոնական բանկը: Դրամավարկային և ֆինանսական վիճակագրությունում ընդգրկված է դրամավարկային ցուցանիշների, ֆինանսական շուկայի և ֆինանսական համակարգի հիմնական ցուցանիշների վերաբերյալ տեղեկատվություն:

Դրամավարկային ցուցանիշները կազմված են համաձայն ՀՀ ԿԲ «ՀՀ դրամավարկային և ֆինանսական վիճակագրության ձեռնարկի», որը տեղադրված է ՀՀ ԿԲ «Տնային էջի» «Վիճակագրություն» բաժնում:

Դրամավարկային ցուցանիշների, միջազգային պահուստների և արտաքին պարտավորությունների վերաբերյալ տեղեկատվությունը ենթակա է վերանայման եռամսյակային և տարեկան կտրվածքով՝ նշված ցուցանիշներում ՀՀ ԿԲ եզրափակիչ շրջանառության գործառնություններն ընդգրկելու նպատակով: Եռամսյակային տվյալները վերանայվում են (համարվում են վերջնական) հաշվետու եռամսյակի ավարտից երկու ամիս հետո, իսկ տարեկան տվյալները՝ հաշվետու տարվա ավարտից երեք ամիս հետո:

Վճարային հաշվեկշիռը, միջազգային ներդրումային դիրքը և արտաքին պարտքը կազմվում և հրապարակվում են եռամսյակային կտրվածքով՝ փետրվար, մայիս, օգոստոս և նոյեմբեր ամիսների տեղեկագրերում:

Ըստ ապահովագրական դասերի ապահովագրավճարների, ապահովագրական հատուցումների, գործող պայմանագրերի քանակների և գործող պայմանագրերով ապահովագրական գումարների վերաբերյալ տեղեկատվությունը հրապարակվում է տարեկան կտրվածքով՝ դեկտեմբեր ամսվա տեղեկագրում:

Վիճակագրական տվյալների հրապարակման ժամանակացույցը տեղադրված է ՀՀ ԿԲ «Տնային էջի» «Վիճակագրություն» բաժնում:

Հարցերի և առաջարկությունների համար դիմել
Վիճակագրության վարչություն
«Եռախոս» (374 10) 592-562
Էլփոստ՝ statistics@cba.am

«Վիճակագրական ամփոփագիրը», ինչպես նաև ՀՀ ԿԲ այլ հրապարակումներ տեղադրվում են ՀՀ կենտրոնական բանկի «Տնային էջում», որի հասցեն է՝
<http://www.cba.am>

| | |
|---|----|
| Իրական հատվածի ցուցանիշներ | 8 |
| <i>Մակրոտնտեսական ցուցանիշներ</i> | |
| <i>Գնաճ</i> | |
| <i>Հիմնական ապրանքախմբերի նպաստումը գնաճին</i> | |
| <i>Բնականոն գնաճ</i> | |
| <i>Բնականոն գնաճին ամենամեծ նպաստումն ունեցող ապրանքատեսակները</i> | |
| Արտաքին հատվածի ցուցանիշներ | 12 |
| <i>Ապրանքների արտահանում և ներմուծում</i> | |
| <i>Ըստ երկրների ՀՀ բանկային համակարգի միջոցով ֆիզիկական անձանց փոխանցումները</i> | |
| <i>Դեպի ՀՀ անձնական դրամական փոխանցումներն ըստ վճարային հաշվեկշռի Իրական և անվանական արդյունավետ փոխարժեք</i> | |
| <i>ՀՀ վճարային հաշվեկշիռ (ստանդարտ ներկայացում ըստ «Վճարային հաշվեկշռի կազմման ձեռնարկի» 6-րդ հրատարակության մեթոդաբանության)</i> | |
| <i>ՀՀ միջազգային ներդրումային դիրք (ըստ «Վճարային հաշվեկշռի կազմման ձեռնարկի» 6-րդ հրատարակության մեթոդաբանության)</i> | |
| <i>ՀՀ համախառն արտաքին պարտք (ըստ «Վճարային հաշվեկշռի կազմման ձեռնարկի» 6-րդ հրատարակության մեթոդաբանության)</i> | |
| <i>Հայաստանի Հանրապետության միջազգային պահուստների կառուցվածքը</i> | |
| <i>ՀՀ կենտրոնական բանկի արտաքին պարտավորությունների կառուցվածքը</i> | |
| Պետական բյուջեի ցուցանիշներ | 31 |
| <i>Կենտրոնական բանկի և Գանձապետարանի փոխհարաբերությունները</i> | |
| Դրամավարկային ցուցանիշներ | 32 |
| <i>Փողի ագրեգատներ և փողի բազմարկիչներ</i> | |
| <i>Սեզոնայնորեն հարթեցված փողի ագրեգատներ</i> | |
| <i>ՀՀ կենտրոնական բանկի ամփոփ ցուցանիշներ</i> | |
| <i>ՀՀ առևտրային բանկերի ամփոփ ցուցանիշներ</i> | |
| <i>ՀՀ վարկային կազմակերպությունների ամփոփ ցուցանիշներ</i> | |
| <i>ՀՀ ավանդային կազմակերպությունների ամփոփ ցուցանիշներ</i> | |
| <i>ՀՀ ավանդային կազմակերպությունների զուտ արտաքին ակտիվներ</i> | |
| <i>Դոլարայնացման մակարդակը Հայաստանի Հանրապետությունում</i> | |
| Ֆինանսական շուկա | 42 |
| <i>Տոկոսադրույքներ</i> | |
| <i>Բանկային տոկոսի հաշվարկային դրույքը</i> | |
| <i>ՀՀ ԿԲ-ի կողմից սահմանված դրամավարկային քաղաքականության գործիքների տոկոսադրույքներ</i> | |
| <i>Ֆինանսական շուկայում ՀՀ ԿԲ գործառնությունների ծավալը</i> | |
| <i>Ռեպո շուկայի շրջանառությունը</i> | |
| <i>Առևտրային բանկերի կողմից տնտեսությունից ներգրավված ավանդների և տրամադրված վարկերի ծավալները և տոկոսադրույքները</i> | |
| <i>Բանկերի և վարկային կազմակերպությունների կողմից տրամադրված վարկերի տոկոսադրույքներն ըստ մարզերի</i> | |
| <i>Պետական կարճաժամկետ պարտավորումների առաջնային տեղաբաշխման ծավալները և եկամտաբերությունը</i> | |
| <i>Պետական միջին ժամկետայնության արժեկտրոնային պարտավորումների առաջնային տեղաբաշխման ծավալները և եկամտաբերությունը</i> | |
| <i>Պետական երկարաժամկետ արժեկտրոնային պարտավորումների առաջնային տեղաբաշխման ծավալները և եկամտաբերությունը</i> | |
| <i>ՊՊ երկրորդային շուկայում իրականացված գործառնությունները</i> | |
| <i>Պետական (Գանձապետական) պարտավորումներում ներդրողների կառուցվածքը</i> | |

« Եվրոպարտապարտման երկրորդային շուկայում իրականացված գործառնությունները

« ԿԲ-ի կողմից արժույթային շուկայում իրականացված գործառնությունները

Արժույթային շուկայում իրականացված գործառնությունները

Արժույթային շուկայում ձևավորված « Դրամ/ԱՄՆ դոլար միջին փոխարժեքը

Արժույթային շուկայում ձևավորված « Դրամ/Եվրո միջին փոխարժեքը

Արժույթային շուկայում ձևավորված « Դրամ/ՌԴ ռուբլի միջին փոխարժեքը

Վարկային ներդրումներ 60

Առևտրային բանկերի վարկերն ըստ տնտեսության հատվածների

Առևտրային բանկերի վարկային ներդրումներն ըստ ժամկետայնության

Առևտրային բանկերի այլ վարկային գործառնությունների գործիքակազմը

Առևտրային բանկերի կողմից ռեզիդենտներին տրամադրված վարկերի ճյուղային կառուցվածքը

Առևտրային բանկերի չաշխատող ակտիվների տեսակարար կշիռն ըստ ոլորտների

« առևտրային բանկերի ընդհանուր միջբանկային վարկերը

Վարկային կազմակերպությունների վարկերն ըստ տնտեսության հատվածների

Վարկային կազմակերպությունների վարկային ներդրումներն ըստ ժամկետայնության

Վարկային կազմակերպությունների այլ վարկային գործառնությունների գործիքակազմը

Վարկային կազմակերպությունների կողմից ռեզիդենտներին տրամադրված վարկերի ճյուղային կառուցվածքը

Առևտրային բանկերի ավանդներ 70

Առևտրային բանկերի ավանդներն ըստ տնտեսության հատվածների

Ֆինանսական կազմակերպությունների հիմնական ցուցանիշներ 72

Ֆինանսական կազմակերպությունների բանակը և կառուցվածքը

« բանկերի հիմնական ցուցանիշները և դրանց փոփոխությունը

« առևտրային բանկերի հիմնական տնտեսական նորմատիվների մեծությունը

« վարկային կազմակերպությունների հիմնական ցուցանիշները և դրանց փոփոխությունը

Վարկային կազմակերպությունների ընդհանուր կապիտալի համարժեքության նորմատիվի մեծությունը

« սպահովագրական ընկերությունների հիմնական ցուցանիշները և դրանց փոփոխությունը

Պարտադիր կենսաթոշակային ֆոնդերի հիմնական ցուցանիշներ

Ներդրումային ծառայություններ մատուցող ընկերությունների հիմնական ցուցանիշներ

Ներդրումային ծառայություններ մատուցող անձանց կողմից կնքված գործարքներ

Կառավարման վերցված միջոցներ

Պահառության վերցված արժեթղթեր

« վճարահաշվարկային կազմակերպությունների հիմնական ցուցանիշները և դրանց փոփոխությունը

Գրավարների ցուցանիշներ

Արտարժույթի փոխանակման կետերի կողմից իրականացված գործառնություններ

Վճարահաշվարկային համակարգ 81

Կենտրոնական բանկի վճարահաշվարկային համակարգերով կատարված դրամական փոխանցումներ

« տարածքում անկանխիկ վճարային գործիքներով բանկային համակարգում իրականացված փոխանցումներ

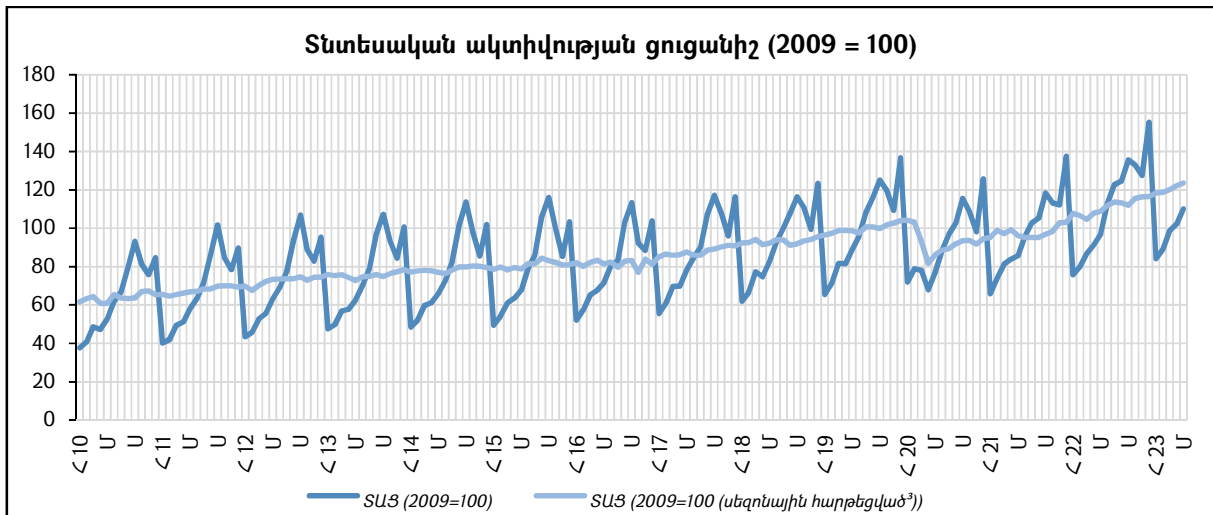
« առևտրային բանկերի կողմից թողարկված՝ շրջանառության մեջ գտնվող վճարային քարտերի քանակը

« առևտրային բանկերի և օտարերկրյա բանկերի կողմից թողարկված վճարային քարտերով իրականացված գործառնությունները « տարածքում՝ ըստ սպասարկման միջոցների

« բանկերի կողմից թողարկված վճարային քարտերով իրականացված գործառնություններն արտասահմանում

ՄԱԿՐՈՏԵՍԱԿԱՆ ՑՈՒՑԱՆԻՇՆԵՐ

| Անվանում | 2023 թ. ապրիլի իրական անի փոփոխությունը 2022 թ. ապրիլի նկատմամբ (%) | 2023 թ. մայիսի իրական անի փոփոխությունը 2022 թ. մայիսի նկատմամբ (%) |
|--|---|---|
| Տնտեսական ակտիվության ցուցանիշ | 12.1 | 13.7 |
| Արդյունաբերական արտադրանքի ծավալ | -0.8 | 5.3 |
| Շինարարության ծավալ | 19.3 | 18.4 |
| Առևտրի շրջանառության ծավալ | 28.9 | 28.6 |
| Ծառայությունների ծավալ (առանց առևտրի) | 20.4 | 12.3 |
| Էլեկտրաէներգիայի արտադրություն | -8.0 | -2.0 |
| Մեկ աշխատողի միջին ամսական անվանական աշխատավարձ ² | 16.6 ¹ | 17.5 ² |



ԳՆԱՃ

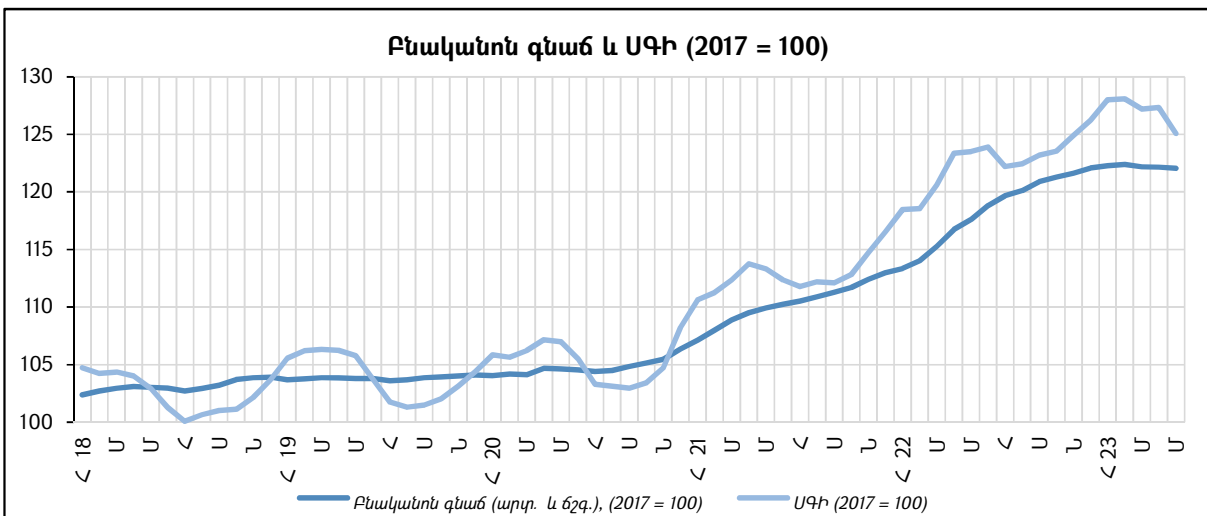
| Ժամանակաշրջան | 2020 | 2021 | 2022 | 2023 |
|--|------|------|------|------|
| <i>նախորդ ամսվա նկատմամբ (%)</i> | | | | |
| Հունվար | 1.4 | 2.2 | 1.6 | 1.4 |
| Փետրվար | -0.2 | 0.6 | 0.1 | 0.1 |
| Մարտ | 0.5 | 1.0 | 1.8 | -0.7 |
| Ապրիլ | 0.9 | 1.3 | 2.3 | 0.1 |
| Մայիս | -0.1 | -0.4 | 0.1 | -1.8 |
| Հունիս | -1.4 | -0.8 | 0.3 | |
| Հուլիս | -2.1 | -0.5 | -1.4 | |
| Օգոստոս | -0.1 | 0.4 | 0.2 | |
| Սեպտեմբեր | -0.2 | -0.1 | 0.6 | |
| Հոկտեմբեր | 0.5 | 0.7 | 0.3 | |
| Նոյեմբեր | 1.3 | 1.7 | 1.1 | |
| Դեկտեմբեր | 3.4 | 1.6 | 1.1 | |
| <i>նախորդ տարվա նույն ամսվա նկատմամբ (%)</i> | | | | |
| Հունվար | 0.3 | 4.5 | 7.1 | 8.1 |
| Փետրվար | -0.5 | 5.3 | 6.5 | 8.1 |
| Մարտ | -0.1 | 5.8 | 7.4 | 5.4 |
| Ապրիլ | 0.9 | 6.2 | 8.4 | 3.2 |
| Մայիս | 1.2 | 5.9 | 9.0 | 1.3 |
| Հունիս | 1.7 | 6.5 | 10.3 | |
| Հուլիս | 1.5 | 8.2 | 9.3 | |
| Օգոստոս | 1.8 | 8.8 | 9.1 | |
| Սեպտեմբեր | 1.4 | 8.9 | 9.9 | |
| Հոկտեմբեր | 1.3 | 9.1 | 9.5 | |
| Նոյեմբեր | 1.6 | 9.6 | 8.8 | |
| Դեկտեմբեր | 3.7 | 7.7 | 8.3 | |

ՀԻՄՆԱԿԱՆ ԱՊՐԱՆՔԱԽՄԲԵՐԻ ՆՊԱՍՏՈՒՄԸ ԳՆԱՃԻՆ ⁵

| Անվանում | 2023 թ. մայիսը 2022 թ. մայիսի նկատմամբ (%) | Նպաստումը գնաճին (տրոկոսային կետ) |
|--|--|--------------------------------------|
| Գնաճ | 1.3 | |
| Սննդամթերք և ոչ ալկոհոլային խմիչք | -2.1 | -0.87 |
| Ալկոհոլային խմիչք, ծխախոտային արտադրատեսակներ | 7.8 | 0.35 |
| Հագուստ և կոշիկ | 6.2 | 0.21 |
| Բնակարանային ծառայություններ, ջուր, էլեկտրաէներգիա, գազ և վառելիքի այլ տեսակներ | 2.4 | 0.39 |
| Տնային գործածության առարկաներ, կենցաղային տեխնիկա և բնակարանների խնամքի ամենօրյա գործունեություն | 8.3 | 0.34 |
| Առողջապահություն | 4.2 | 0.37 |
| Տրանսպորտ | -3.1 | -0.25 |
| Կապ | -0.2 | -0.01 |
| Հանգիստ և մշակույթ | 6.6 | 0.05 |
| Կրթություն | 4.7 | 0.12 |
| Ռեստորաններ և հյուրանոցներ | 7.8 | 0.14 |
| Տարբեր ապրանքներ և ծառայություններ | 8.2 | 0.42 |

ԲՆԱԿԱՆՈՆ ԳՆԱՃ 4,5

| Ժամանակաշրջան | 2020 | 2021 | 2022 | 2023 |
|--|------|------|------|------|
| <i>Նախորդ ամսվա նկատմամբ (%)</i> | | | | |
| Հունվար | 0.0 | 0.7 | 0.3 | 0.2 |
| Փետրվար | 0.1 | 0.8 | 0.6 | 0.1 |
| Մարտ | 0.0 | 0.8 | 1.1 | -0.1 |
| Ապրիլ | 0.5 | 0.6 | 1.3 | 0.0 |
| Մայիս | 0.0 | 0.4 | 0.7 | -0.1 |
| Հունիս | -0.1 | 0.3 | 1.0 | |
| Հուլիս | -0.1 | 0.3 | 0.7 | |
| Օգոստոս | 0.1 | 0.3 | 0.4 | |
| Սեպտեմբեր | 0.3 | 0.3 | 0.7 | |
| Հոկտեմբեր | 0.3 | 0.4 | 0.3 | |
| Նոյեմբեր | 0.3 | 0.6 | 0.3 | |
| Դեկտեմբեր | 0.9 | 0.5 | 0.4 | |
| <i>Նախորդ տարվա նույն ամսվա նկատմամբ (%)</i> | | | | |
| Հունվար | 0.4 | 3.0 | 5.8 | 7.9 |
| Փետրվար | 0.4 | 3.7 | 5.6 | 7.3 |
| Մարտ | 0.3 | 4.6 | 5.9 | 6.0 |
| Ապրիլ | 0.8 | 4.6 | 6.6 | 4.6 |
| Մայիս | 0.8 | 5.1 | 7.0 | 3.8 |
| Հունիս | 0.7 | 5.5 | 7.8 | |
| Հուլիս | 0.8 | 5.9 | 8.3 | |
| Օգոստոս | 0.8 | 6.1 | 8.3 | |
| Սեպտեմբեր | 0.9 | 6.1 | 8.7 | |
| Հոկտեմբեր | 1.2 | 6.2 | 8.6 | |
| Նոյեմբեր | 1.4 | 6.6 | 8.2 | |
| Դեկտեմբեր | 2.2 | 6.2 | 8.1 | |



**ԲՆԱԿԱՆՈՆ ԳՆԱՃԻՆ ԱՄԵՆԱՄԵԾ ՆՊԱՏՏՈՒՄՆ ՈՒՆԵՑՈՂ
ԱՊՐԱՆՔԱՏԵՍԱԿՆԵՐԸ^{4,5}**

| Անվանում | 2023 թ. մայիսը 2022 թ. մայիսի նկատմամբ | Նպաստումը բնականոն գնաճին (տոկոսային կետ) |
|---|--|---|
| Բնականոն գնաճ, այդ թվում՝ | 3.8 | |
| Միս տավարի և հորթի՝ ոսկորով՝ թարմ կամ պաղեցրած (Կ) | 16.4 | 0.58 |
| Օդային տրանսպորտի միջազգային չվերթեր իրականացնող ծառայություններ (Ծ) | 34.3 | 0.39 |
| Փաստացի վճարվող վարձավճար բնակարան վարձակալողի կողմից լրացուցիչ բնակատեղիների համար (Ծ) | 27.3 | 0.31 |
| Բանկերի, փոստային բաժանմունքների կողմից իրականացվող այլ ծառայություններ (Ծ) | 81.9 | 0.20 |
| Ծխազանակներ ֆիլտրով՝ հայրենական արտադրության (Կ) | 10.8 | 0.11 |
| Լվացքի փոշի ավտոմատ մեքենայի համար (Կ) | 7.7 | 0.11 |
| Բարձրագույն կրթության հաստատությանը վճարված ուսուցման վարձը (Ծ) | 4.6 | 0.10 |
| Պանիր՝ կովի կաթից (Կ) | 6.5 | 0.10 |
| Օճառահեղուկ (շամպուն) (Կ) | 13.9 | 0.09 |
| Ակնաբույժի ծառայություններ (Ծ) | 14.5 | 0.09 |
| Մազերի ներկ (Կ) | 24.2 | 0.09 |
| Ալյուր ցորենի՝ բարձր տեսակի (Կ) | -10.4 | -0.11 |
| Գազ փոխադրամիջոցների լիցքավորման համար (Կ) | -5.2 | -0.20 |
| Բենզին (Կ) | -28.9 | -0.36 |
| Բուսական յուղ՝ արևածաղկի (Կ) | -36.5 | -0.49 |

¹ Ըստ ՀՀ ԿԲ հաշվարկների՝ ՀՀ վիճակագրական կոմիտեի վերանայված տվյալների հիման վրա:

² Ըստ ՀՀ ԿԲ հաշվարկների՝ ՀՀ վիճակագրական կոմիտեի նախնական տվյալների հիման վրա:

³ Ըստ ՀՀ վիճակագրական կոմիտեի x-13Arima -seats մեթոդով կատարված հաշվարկների:

⁴ Ըստ ՀՀ ԿԲ հաշվարկների՝ ՀՀ վիճակագրական կոմիտեի տվյալների հիման վրա:

⁵ Արդարքսման և ճշգրտման եղանակով հաշվարկված:

ԱՐՏԱՔԻՆ ՀԱՏՎԱԾԻ ՑՈՒՑԱՆԻՇՆԵՐ

ԱՊՐԱՆՔՆԵՐԻ ԱՐՏԱՀԱՆՈՒՄ ԵՎ ՆԵՐՄՈՒԾՈՒՄ

| Անվանում | 2023 թ. հունվար - ապրիլ (մլն ԱՄՆ դոլար) | 2023 թ. հունվար - ապրիլը 2022 թ. հունվար - ապրիլի նկատմամբ (%) | 2023 թ. հունվար - մայիս (մլն ԱՄՆ դոլար) | 2023 թ. հունվար - մայիսը 2022 թ. հունվար - մայիսի նկատմամբ (%) |
|-------------------------------|--|--|--|--|
| Արտահանում (ՖՕՔ) | 2158.4 | 2.1 անգամ | 2689.6 | 193.3 |
| Ներմուծում (ՄԻՖ) | 3645.6 | 193.9 | 4648.2 | 183.3 |
| Առևտրային հաշվեկշռի պակասուրդ | 1487.2 | 175.1 | 1958.6 | 170.2 |

ԸՍՏ ԵՐԿՐՆԵՐԻ ՀՀ ԲԱՆԿԱՅԻՆ ՀԱՄԱԿԱՐԳԻ ՄԻՋՈՑՈՎ ՖԻԶԻԿԱԿԱՆ ԱՆՁԱՆՑ ՓՈԽԱՆՑՈՒՄՆԵՐԸ

հազար ԱՄՆ դոլար

| Երկիր | 2022 թվական | | | | | |
|------------------------|---------------|---------------|---------------|-----------------|---------------|---------------|
| | մայիս | | | հունվար - մայիս | | |
| | Ներհոսք | Արտահոսք | Զուտ ներհոսք | Ներհոսք | Արտահոսք | Զուտ ներհոսք |
| Ռուսաստանի Դաշնություն | 266213 | 24329 | 241884 | 679361 | 168829 | 510531 |
| ԱՄՆ | 57598 | 20555 | 37043 | 256668 | 104453 | 152215 |
| Ուկրաինա | 28 | 2533 | -2505 | 3559 | 7938 | -4379 |
| Ղազախստան | 6207 | 892 | 5315 | 23048 | 3062 | 19985 |
| Գերմանիա | 7704 | 8513 | -809 | 30090 | 22979 | 7111 |
| Իսպանիա | 1232 | 3444 | -2211 | 6588 | 11890 | -5302 |
| Ֆրանսիա | 3656 | 2872 | 784 | 25710 | 12735 | 12975 |
| ԱՄԷ | 3083 | 15866 | -12783 | 12609 | 60604 | -47995 |
| Չինաստան | 319 | 7916 | -7597 | 1086 | 29254 | -28168 |
| Թուրքիա | 209 | 466 | -257 | 658 | 3888 | -3231 |
| Այլ երկրներ | 65866 | 55632 | 10234 | 232857 | 220619 | 12238 |
| Ընդամենը | 412116 | 143018 | 269098 | 1272233 | 646253 | 625980 |

հազար ԱՄՆ դոլար

| Երկիր | 2023 թվական | | | | | |
|------------------------|---------------|---------------|--------------|-----------------|----------------|---------------|
| | մայիս | | | հունվար - մայիս | | |
| | Ներհոսք | Արտահոսք | Զուտ ներհոսք | Ներհոսք | Արտահոսք | Զուտ ներհոսք |
| Ռուսաստանի Դաշնություն | 287001 | 117586 | 169415 | 1832960 | 303161 | 1529800 |
| ԱՄՆ | 56611 | 40852 | 15759 | 249401 | 178860 | 70541 |
| Ուկրաինա | 71 | 1695 | -1624 | 258 | 7009 | -6752 |
| Ղազախստան | 3963 | 1180 | 2783 | 16017 | 5340 | 10677 |
| Գերմանիա | 15057 | 8674 | 6383 | 39765 | 48132 | -8367 |
| Իսպանիա | 2156 | 14515 | -12359 | 8838 | 49634 | -40796 |
| Ֆրանսիա | 5259 | 6801 | -1542 | 21999 | 30022 | -8023 |
| ԱՄԷ | 5078 | 46634 | -41555 | 23839 | 225020 | -201182 |
| Չինաստան | 194 | 8505 | -8311 | 2109 | 32610 | -30501 |
| Թուրքիա | 266 | 1670 | -1404 | 2064 | 6606 | -4542 |
| Այլ երկրներ | 59763 | 139755 | -79992 | 283248 | 826805 | -543556 |
| Ընդամենը | 435420 | 387866 | 47554 | 2480499 | 1713201 | 767299 |

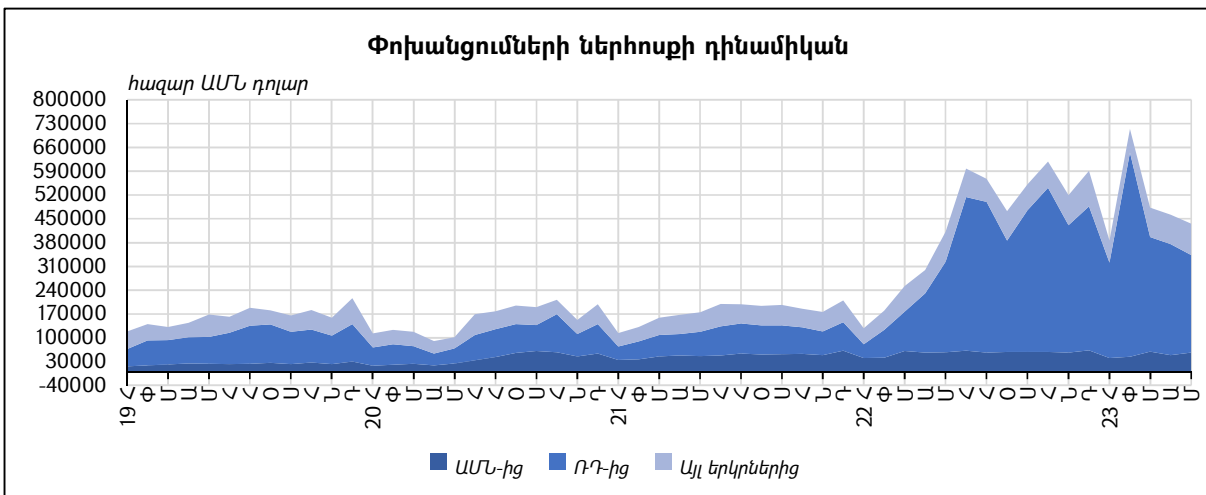
ԸՍՏ ԵՐԿՐՆԵՐԻ ՀՀ ԲԱՆԿԱՅԻՆ ՀԱՄԱԿԱՐԳԻ ՄԻՋՈՑՈՎ ՖԻԶԻԿԱԿԱՆ ԱՆՁԱՆՑ ՓՈԽԱՆՑՈՒՄՆԵՐԸ

մլն ՀՀ դրամ

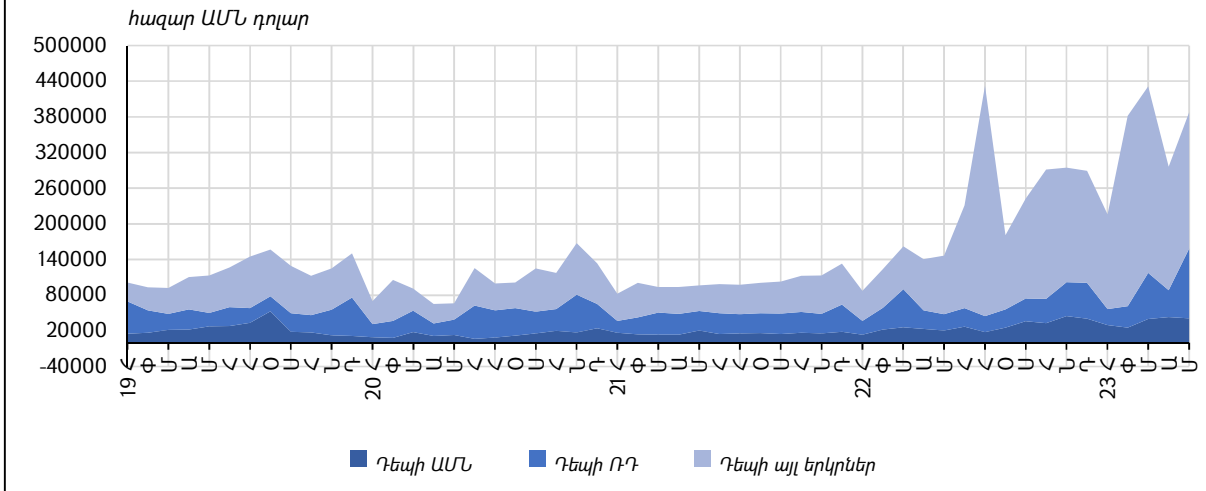
| Երկիր | 2022 թվական | | | | | |
|------------------------|---------------|--------------|---------------|-----------------|---------------|---------------|
| | մայիս | | | հունվար - մայիս | | |
| | Ներհոսք | Արտահոսք | Չուտ ներհոսք | Ներհոսք | Արտահոսք | Չուտ ներհոսք |
| Ռուսաստանի Դաշնություն | 121454 | 11125 | 110330 | 319979 | 81182 | 238798 |
| ԱՄՆ | 26388 | 9406 | 16982 | 122681 | 49910 | 72771 |
| Ուկրաինա | 13 | 1153 | -1140 | 1712 | 3756 | -2044 |
| Ղազախստան | 2837 | 404 | 2434 | 10903 | 1453 | 9450 |
| Գերմանիա | 3513 | 3911 | -398 | 14296 | 10895 | 3401 |
| Իսպանիա | 564 | 1565 | -1001 | 3145 | 5619 | -2474 |
| Ֆրանսիա | 1674 | 1310 | 363 | 12373 | 6103 | 6271 |
| ԱՄԷ | 1412 | 7241 | -5830 | 5998 | 28813 | -22815 |
| Չինաստան | 145 | 3620 | -3476 | 515 | 13890 | -13375 |
| Թուրքիա | 96 | 212 | -117 | 312 | 1867 | -1556 |
| Այլ երկրներ | 30057 | 25439 | 4618 | 110826 | 104982 | 5844 |
| Ընդամենը | 188152 | 65386 | 122766 | 602740 | 308470 | 294271 |

մլն ՀՀ դրամ

| Երկիր | 2023 թվական | | | | | |
|------------------------|---------------|---------------|--------------|-----------------|---------------|---------------|
| | մայիս | | | հունվար - մայիս | | |
| | Ներհոսք | Արտահոսք | Չուտ ներհոսք | Ներհոսք | Արտահոսք | Չուտ ներհոսք |
| Ռուսաստանի Դաշնություն | 110957 | 45441 | 65517 | 716267 | 117872 | 598395 |
| ԱՄՆ | 21878 | 15792 | 6086 | 97232 | 69715 | 27517 |
| Ուկրաինա | 27 | 655 | -628 | 100 | 2735 | -2635 |
| Ղազախստան | 1532 | 456 | 1076 | 6246 | 2083 | 4163 |
| Գերմանիա | 5824 | 3353 | 2471 | 15481 | 18803 | -3321 |
| Իսպանիա | 834 | 5611 | -4777 | 3443 | 19343 | -15900 |
| Ֆրանսիա | 2032 | 2629 | -597 | 8579 | 11705 | -3126 |
| ԱՄԷ | 1963 | 18028 | -16065 | 9278 | 87806 | -78528 |
| Չինաստան | 75 | 3288 | -3213 | 821 | 12703 | -11881 |
| Թուրքիա | 103 | 646 | -543 | 805 | 2575 | -1770 |
| Այլ երկրներ | 23107 | 54024 | -30917 | 110479 | 323239 | -212760 |
| Ընդամենը | 168333 | 149922 | 18411 | 968732 | 668578 | 300154 |



Փոխանցումների արտահոսքի դինամիկան



ԴԵՊՈԻ ՀՀ ԱՆՁՆԱԿԱՆ ԴՐԱՄԱԿԱՆ ՓՈՒՍԱՆՑՈՒՄՆԵՐՆ ԸՍՏ ՎՃԱՐԱՅԻՆ ՀԱՇՎԵԿՇՈՒ

մլն ԱՄՆ դոլար

| Ցուցանիշներ | 2022 | | | | | 2023 |
|--|--------------|--------------|--------------|--------------|---------------|--------------|
| | I եռ. | II եռ. | III եռ. | IV եռ. | Տարեկան | I եռ. |
| Դրամական փոխանցումներ | 271.6 | 612.4 | 613.8 | 533.3 | 2031.2 | 339.8 |
| Աշխատողների զուտ աշխատավարձ ¹ | 67.4 | 122.8 | 122.2 | 105.2 | 417.7 | 67.3 |
| Աշխատողների աշխատավարձ ² | 86.8 | 158.2 | 157.4 | 135.5 | 537.9 | 86.7 |
| Որպես ծառայություն դասակարգված սեզոնային աշխատողների աշխատանքների դիմաց ստացված զուտ եկամուտներ ³ | 13.4 | 24.5 | 24.4 | 21.0 | 83.3 | 13.4 |
| Որպես ծառայություն դասակարգված սեզոնային աշխատողների աշխատանքների դիմաց ստացված համախառն եկամուտներ | 17.3 | 31.6 | 31.4 | 27.0 | 107.3 | 17.3 |
| Անձնական տրանսֆերտներ | 183.7 | 451.0 | 451.8 | 392.5 | 1479.0 | 254.3 |
| Կապիտալ տրանսֆերտներ | 7.1 | 14.1 | 15.4 | 14.5 | 51.1 | 4.7 |

¹ Չուր աշխատավարձը/եկամուտը սեզոնային աշխատողների կողմից սրացված աշխատավարձն է/եկամուտն է՝ առանց եկամտահարկի, փրանսպորտային ծախսերի և արտերկրում կատարված այլ ծախսումների:

² Ներառված չեն վճարային հաշվեկշռի համար կատարված այլ լրահաշվարկները, մասնավորապես՝ ՀՀ փարածքում փոխաբաշխված անկլավային փարածքում ռեզիդենտ աշխատողների սրացած աշխատավարձերը:

³ Արտերկիր սեզոնային աշխատանքի մեկնողների մի մասի սրացած եկամուտը դասակարգվում է ոչ թե որպես աշխատավարձ, այլ որպես ծառայությունների արտահանում, քանի որ նրանց դեպքում չկան գործադու-աշխատող հարաբերություններ: Գնահատականը տրված է 2011 թվականից՝ հիմնվելով հարցումների փվայների վրա:

ԻՐԱՎԱՆ ԵՎ ԱՆՎԱՆԱԿԱՆ ԱՐԴՅՈՒՆԱՎԵՏ ՓՈԽԱՐԺԵՔ (ԻՆԴԵՔՍ) ^{1,2,3,4}

| 2022 | Հ | Փ | Մ | Ա | Մ | Հ | Հ | Օ | Ս | Հ | Ն | Դ |
|---|-------|-------|-------|-------|-------|-------|-------|-------|-------|-------|-------|-------|
| Իրական արդյունավետ փոխարժեք, հնդեքս (2010=100) | 171.2 | 170.3 | 178.9 | 176.6 | 175.1 | 182.2 | 187.6 | 192.5 | 193.3 | 198.9 | 202.6 | 206.8 |
| Անվանական արդյունավետ փոխարժեք, հնդեքս (2010=100) | 210.4 | 211.4 | 225.6 | 220.8 | 220.2 | 231.1 | 242.2 | 248.9 | 250.2 | 258.8 | 261.5 | 264.8 |
| 2023 | Հ | Փ | Մ | Ա | Մ | Հ | Հ | Օ | Ս | Հ | Ն | Դ |
| Իրական արդյունավետ փոխարժեք, հնդեքս (2010=100) | 228.2 | 234.9 | 240.1 | 241.6 | 237.5 | | | | | | | |
| Անվանական արդյունավետ փոխարժեք, հնդեքս (2010=100) | 293.2 | 303.4 | 312.5 | 317.5 | 318.3 | | | | | | | |

¹ 2023 թվականին իրականացվել են արդյունավետ փոխարժեքի հաշվարկման մեթոդաբանական փոփոխություններ: Մասնավորապես՝ 5 տարվա ամրագրված միջինները փոխարինվել են 3 տարվա սահող միջիններով: 2023 թվականի համար արդյունավետ փոխարժեքի հաշվարկման մեջ օգտագործվել են 2020-2022 թթ. արտաքին առևտրաշրջանառության տվյալների հիման վրա հաշվարկված միջին կշիռները:

² Հաշվարկի մեջ ընդգրկվել են ՀՀ ամբողջ արտաքին առևտրաշրջանառության առնվազն 85% ծածկույթ ապահովող երկրների տվյալները: Հաշվարկներում ներառված չէ ոչ առևտրային բնույթի և պատվիրատուի հումքով կատարվող առևտրաշրջանառությունը, ինչպես նաև ծառայությունների արտահանման և ներմուծման ծավալները՝ պայմանավորված ըստ երկրների տվյալների բացակայությամբ:

³ Բոլոր տվյալները ներկայացված են ըստ ՀՀ ԿԲ գնահատումների և պարբերաբար ենթակա են վերանայման:

⁴ Ինդեքսի աճը նշանակում է արժևորում:

ՀՀ ՎՃԱՐԱՅԻՆ ՀԱՇՎԵԿՇԻՌ (ՍՏԱՆԴԱՐՏ ՆԵՐԿԱՅԱՑՈՒՄ ԸՍՏ «ՎՃԱՐԱՅԻՆ ՀԱՇՎԵԿՇԻՐԻ ԿԱԶՄՄԱՆ ՁԵՌՆԱՐԿԻ» 6-ՐԴ ՀՐԱՏԱՐԱԿՈՒԹՅԱՆ ՄԵԹՈԴԱԲԱՆՈՒԹՅԱՆ)^{1,2}

մլն ԱՄՆ դոլար

| | 2022 ³ | | | | | 2023 |
|---|-------------------|---------------|---------------|---------------|----------------|---------------|
| | I եռ. | II եռ. | III եռ. | IV եռ. | Տարեկան | I եռ. |
| 1 | 2 | 3 | 4 | 5 | 6 | 7 |
| 1. ԸՆԹԱՑԻԿ ՀԱՇԻՎ | -182.9 | 23.4 | 362.0 | -51.5 | 151.0 | -351.4 |
| կրեդիտ | 1766.6 | 2743.0 | 4020.8 | 4034.5 | 12564.9 | 3295.9 |
| դեբետ | 1949.5 | 2719.6 | 3658.8 | 4085.9 | 12413.9 | 3647.3 |
| ԱՊՐԱՆՔՆԵՐ ԵՎ ԾԱՌԱՅՈՒԹՅՈՒՆՆԵՐ | -203.5 | -91.8 | 153.3 | -6.1 | -148.2 | -210.5 |
| կրեդիտ | 1374.1 | 2051.9 | 3237.1 | 3375.1 | 10038.2 | 2828.1 |
| դեբետ | 1577.7 | 2143.7 | 3083.8 | 3381.2 | 10186.4 | 3038.6 |
| Ապրանքներ | -393.2 | -406.3 | -435.6 | -624.1 | -1859.2 | -676.7 |
| կրեդիտ | 815.3 | 1223.1 | 1744.9 | 1934.6 | 5717.9 | 1616.4 |
| դեբետ | 1208.6 | 1629.4 | 2180.5 | 2558.7 | 7577.1 | 2293.1 |
| Ապրանքների առևտուրն ըստ վճարային հաշվեկշռի հիմքի | -415.0 | -442.1 | -481.4 | -700.3 | -2038.9 | -707.6 |
| կրեդիտ | 781.7 | 1161.2 | 1619.3 | 1741.4 | 5303.7 | 1420.0 |
| դեբետ | 1196.7 | 1603.3 | 2100.8 | 2441.7 | 7342.5 | 2127.6 |
| Որից վերաարտահանում (կրեդիտ) | 5.5 | 5.6 | 6.8 | 8.7 | 26.7 | 7.2 |
| Ապրանքների վերավաճառքի գծով զրտ արտահանում (կրեդիտ) | - | - | - | - | - | - |
| Ոչ մոնետար ոսկի | 21.7 | 35.9 | 45.8 | 76.2 | 179.6 | 30.9 |
| կրեդիտ | 33.6 | 61.9 | 125.5 | 193.2 | 414.2 | 196.4 |
| դեբետ | 11.9 | 26.0 | 79.7 | 117.0 | 234.6 | 165.5 |
| Ծառայություններ | 189.7 | 314.4 | 588.9 | 618.0 | 1711.0 | 466.2 |
| կրեդիտ | 558.8 | 828.8 | 1492.2 | 1440.5 | 4320.3 | 1211.7 |
| դեբետ | 369.1 | 514.3 | 903.4 | 822.5 | 2609.3 | 745.5 |
| Այլ կողմերին պատկանող նյութական ռեսուրսների վերամշակման ծառայություններ | 10.0 | 18.0 | 39.8 | 43.0 | 111.0 | 28.4 |
| կրեդիտ | 10.0 | 18.0 | 39.8 | 43.0 | 111.0 | 28.4 |
| դեբետ | - | - | - | - | - | - |
| Ապրանքներ վերամշակման համար հաշվետու երկրում՝ Ապրանքներ վերադարձված (կր), Ապրանքներ ստացված (դք) | 10.0 | 18.0 | 39.8 | 43.0 | 111.0 | 28.4 |
| կրեդիտ | 50.3 | 114.8 | 122.6 | 155.3 | 443.0 | 131.0 |
| դեբետ | 40.3 | 96.8 | 82.8 | 112.3 | 332.1 | 102.6 |
| Ապրանքներ վերամշակման համար արտերկրում՝ Ապրանքներ ուղարկված (կր), Ապրանքներ վերադարձված (դք) | - | - | - | - | - | - |
| կրեդիտ | - | - | - | - | - | - |
| դեբետ | - | - | - | - | - | - |
| Տեխնիկական սպասարկման և վերանորոգման ծառայություններ | -5.5 | -6.3 | -7.6 | -7.0 | -26.5 | -7.0 |
| կրեդիտ | 0.8 | 1.1 | 1.2 | 1.4 | 4.5 | 1.1 |
| դեբետ | 6.3 | 7.4 | 8.9 | 8.3 | 30.9 | 8.1 |
| Տրանսպորտ | -47.9 | -51.4 | -52.4 | -61.5 | -213.2 | -52.9 |
| կրեդիտ | 79.3 | 121.3 | 177.9 | 206.7 | 585.2 | 187.6 |
| դեբետ | 127.2 | 172.7 | 230.3 | 268.2 | 798.4 | 240.5 |
| որից՝ մարդատար | 2.0 | -6.7 | -2.0 | 0.1 | -6.6 | 5.8 |
| կրեդիտ | 10.1 | 14.2 | 24.6 | 25.4 | 74.2 | 26.0 |
| դեբետ | 8.0 | 20.9 | 26.6 | 25.2 | 80.8 | 20.2 |
| բեռնատար | -47.4 | -44.0 | -50.1 | -54.6 | -196.1 | -56.9 |
| կրեդիտ | 64.7 | 101.2 | 144.1 | 173.9 | 483.9 | 150.3 |
| դեբետ | 112.1 | 145.3 | 194.2 | 228.4 | 680.0 | 207.2 |
| այլ | -2.5 | -0.6 | -0.3 | -7.1 | -10.5 | -1.8 |
| կրեդիտ | 4.6 | 5.9 | 9.2 | 7.5 | 27.1 | 11.3 |
| դեբետ | 7.1 | 6.5 | 9.5 | 14.5 | 37.6 | 13.1 |

| 1 | 2 | 3 | 4 | 5 | 6 | 7 |
|---|---------------|---------------|---------------|---------------|---------------|---------------|
| Ծովային տրանսպորտ | -19.2 | -26.6 | -35.8 | -41.9 | -123.5 | -37.3 |
| կրեդիտ | - | - | - | - | - | - |
| դեբետ | 19.2 | 26.6 | 35.8 | 41.9 | 123.5 | 37.3 |
| Օդային տրանսպորտ | 1.0 | -2.9 | 5.6 | 13.7 | 17.3 | 22.7 |
| կրեդիտ | 15.5 | 23.2 | 40.8 | 51.8 | 131.3 | 57.2 |
| դեբետ | 14.5 | 26.1 | 35.2 | 38.1 | 114.0 | 34.5 |
| Տրանսպորտի այլ տեսակներ | -29.3 | -21.5 | -22.2 | -33.3 | -106.2 | -39.1 |
| կրեդիտ | 63.8 | 98.0 | 136.8 | 154.3 | 452.9 | 129.2 |
| դեբետ | 93.1 | 119.5 | 158.9 | 187.6 | 559.2 | 168.2 |
| Փոստային և սուրհանդակային ծառայություններ | -0.4 | -0.4 | -0.0 | 0.1 | -0.8 | 0.8 |
| կրեդիտ | 0.0 | 0.1 | 0.3 | 0.5 | 1.0 | 1.3 |
| դեբետ | 0.4 | 0.5 | 0.4 | 0.5 | 1.7 | 0.4 |
| Ճանապարհորդություն | 135.8 | 214.2 | 399.9 | 392.7 | 1142.5 | 288.2 |
| կրեդիտ | 281.2 | 437.1 | 935.3 | 785.5 | 2439.1 | 661.0 |
| դեբետ | 145.4 | 222.9 | 535.4 | 392.8 | 1296.6 | 372.8 |
| Գործնական | -9.9 | -13.2 | -9.5 | 11.2 | -21.5 | -24.4 |
| կրեդիտ | 18.0 | 28.0 | 62.7 | 50.0 | 158.7 | 30.8 |
| դեբետ | 27.9 | 41.3 | 72.2 | 38.8 | 180.2 | 55.2 |
| Անձնական | 145.7 | 227.4 | 409.4 | 381.4 | 1164.0 | 312.6 |
| կրեդիտ | 263.2 | 409.1 | 872.6 | 735.5 | 2280.4 | 630.2 |
| դեբետ | 117.5 | 181.7 | 463.2 | 354.0 | 1116.4 | 317.6 |
| Շինարարություն | 11.2 | 25.2 | 20.3 | 11.5 | 68.2 | 12.0 |
| կրեդիտ | 19.8 | 29.7 | 29.4 | 25.3 | 104.2 | 15.8 |
| դեբետ | 8.7 | 4.5 | 9.1 | 13.8 | 36.0 | 3.8 |
| Ապահովագրություն և կենսաթոշակային ծառայություններ | -10.0 | -13.1 | -14.0 | -18.7 | -55.9 | -18.9 |
| կրեդիտ | 9.6 | 13.2 | 18.3 | 20.0 | 61.1 | 17.1 |
| դեբետ | 19.6 | 26.4 | 32.3 | 38.7 | 117.0 | 36.1 |
| Ֆինանսական ծառայություններ | 10.8 | 28.4 | 41.4 | 52.6 | 133.3 | 10.5 |
| կրեդիտ | 17.8 | 47.3 | 58.2 | 74.9 | 198.3 | 26.6 |
| դեբետ | 7.0 | 18.9 | 16.8 | 22.3 | 65.0 | 16.1 |
| Հեռահաղորդակցության, համակարգչային և տեղեկատվական ծառայություններ | 110.8 | 127.2 | 183.5 | 237.7 | 659.3 | 236.3 |
| կրեդիտ | 120.1 | 137.9 | 198.0 | 255.3 | 711.4 | 250.1 |
| դեբետ | 9.3 | 10.7 | 14.5 | 17.6 | 52.0 | 13.7 |
| Այլ գործնական ծառայություններ | -21.9 | -25.4 | -14.6 | -29.6 | -91.6 | -27.9 |
| կրեդիտ | 7.6 | 11.2 | 21.0 | 16.3 | 56.0 | 12.4 |
| դեբետ | 29.5 | 36.6 | 35.6 | 45.9 | 147.6 | 40.3 |
| Անձնական, մշակութային և զվարճանքի ծառայություններ | -3.3 | -4.5 | -4.4 | -5.2 | -17.4 | -5.1 |
| կրեդիտ | 2.9 | 2.0 | 3.4 | 3.2 | 11.4 | 3.1 |
| դեբետ | 6.2 | 6.5 | 7.8 | 8.3 | 28.8 | 8.1 |
| Պետական ապրանքներ և ծառայություններ | -0.4 | 2.3 | -3.0 | 2.4 | 1.3 | 2.5 |
| կրեդիտ | 9.6 | 10.0 | 9.7 | 9.0 | 38.2 | 8.5 |
| դեբետ | 9.9 | 7.7 | 12.8 | 6.6 | 36.9 | 6.0 |
| ՍԿՁԲՆԱԿԱՆ ԵՎԱՄՈՒՏՆԵՐ | -146.5 | -290.8 | -126.1 | -285.2 | -848.6 | -257.8 |
| կրեդիտ | 103.6 | 181.3 | 184.8 | 179.2 | 648.8 | 135.3 |
| դեբետ | 250.1 | 472.1 | 310.9 | 464.4 | 1497.5 | 393.0 |
| Աշխատողների վարձատրություն | 68.4 | 115.9 | 83.9 | 51.2 | 319.4 | 58.2 |
| կրեդիտ | 91.3 | 162.7 | 161.9 | 140.0 | 555.8 | 91.2 |
| դեբետ | 22.9 | 46.7 | 77.9 | 88.8 | 236.3 | 33.0 |
| Ներդրումային եկամուտներ | -214.9 | -406.8 | -210.1 | -336.4 | -1168.1 | -316.0 |
| կրեդիտ | 12.3 | 18.6 | 23.0 | 39.2 | 93.1 | 44.1 |
| դեբետ | 227.2 | 425.4 | 233.0 | 375.6 | 1261.1 | 360.1 |

| 1 | 2 | 3 | 4 | 5 | 6 | 7 |
|---|--------------|--------------|--------------|--------------|---------------|--------------|
| Ուղղակի ներդրումներից | -137.0 | -321.3 | -122.9 | -245.8 | -827.0 | -227.9 |
| կրեդիտ | 1.2 | 1.8 | 2.1 | 1.9 | 7.0 | 1.8 |
| դեբետ | 138.2 | 323.1 | 124.9 | 247.7 | 834.0 | 229.6 |
| Եկամուտ կապիտալում և ներդրումային ֆոնդերում մասնակցությունից | -112.2 | -295.4 | -95.3 | -211.4 | -714.3 | -199.1 |
| կրեդիտ | 0.0 | 0.2 | 0.6 | 0.6 | 1.4 | 0.4 |
| դեբետ | 112.2 | 295.6 | 96.0 | 212.0 | 715.7 | 199.6 |
| Շահաբաժիններ և գանձումներ քվազի-կորպորացիաների եկամուտներից | -34.2 | -68.3 | -2.4 | -24.0 | -128.9 | -52.4 |
| կրեդիտ | 0.0 | 0.2 | 0.6 | 0.6 | 1.4 | 0.4 |
| դեբետ | 34.2 | 68.5 | 3.0 | 24.6 | 130.3 | 52.8 |
| Վերաներդրված եկամուտ | -77.9 | -227.1 | -92.9 | -187.4 | -585.4 | -146.7 |
| կրեդիտ | - | - | - | - | - | - |
| դեբետ | 77.9 | 227.1 | 92.9 | 187.4 | 585.4 | 146.7 |
| Տոկոսավճարներ | -24.9 | -25.9 | -27.5 | -34.4 | -112.7 | -28.8 |
| կրեդիտ | 1.2 | 1.6 | 1.5 | 1.3 | 5.6 | 1.3 |
| դեբետ | 26.1 | 27.5 | 29.0 | 35.7 | 118.3 | 30.1 |
| Պորտֆելային ներդրումներից | -21.7 | -27.3 | -24.4 | -16.0 | -89.4 | -16.1 |
| կրեդիտ | 3.4 | 4.5 | 3.7 | 9.6 | 21.2 | 10.6 |
| դեբետ | 25.1 | 31.7 | 28.1 | 25.6 | 110.6 | 26.7 |
| Ներդրումային եկամուտ կապիտալում և ներդրումային ֆոնդերում մասնակցությունից | 0.5 | -1.5 | 0.0 | 1.0 | -0.0 | -2.8 |
| կրեդիտ | 0.5 | 1.4 | 0.0 | 1.0 | 2.9 | 0.6 |
| դեբետ | - | 2.9 | - | - | 2.9 | 3.4 |
| Տոկոսավճարներ | -22.2 | -25.7 | -24.4 | -16.9 | -89.3 | -13.4 |
| կրեդիտ | 2.9 | 3.0 | 3.7 | 8.7 | 18.3 | 10.0 |
| դեբետ | 25.1 | 28.8 | 28.1 | 25.6 | 107.6 | 23.4 |
| Այլ ներդրումներից | -56.1 | -58.2 | -62.8 | -74.5 | -251.7 | -72.0 |
| կրեդիտ | 7.7 | 12.3 | 17.1 | 27.7 | 64.8 | 31.7 |
| դեբետ | 63.9 | 70.5 | 80.0 | 102.2 | 316.6 | 103.7 |
| Գանձումներ քվազի-կորպորացիոն եկամուտներից | - | - | - | - | - | - |
| կրեդիտ | - | - | - | - | - | - |
| դեբետ | - | - | - | - | - | - |
| Տոկոսավճարներ | -55.9 | -57.9 | -62.5 | -74.0 | -250.3 | -71.6 |
| կրեդիտ | 7.7 | 12.3 | 17.1 | 27.7 | 64.8 | 31.7 |
| դեբետ | 63.7 | 70.2 | 79.6 | 101.7 | 315.2 | 103.3 |
| Պահուստային ակտիվներից | - | - | - | - | - | - |
| կրեդիտ | - | - | - | - | - | - |
| դեբետ | - | - | - | - | - | - |
| ԵՐԿՐՈՐԴԱՅԻՆ ԵՎԱՄՈՒՏՆԵՐ | 167.1 | 406.1 | 334.8 | 239.8 | 1147.8 | 116.9 |
| կրեդիտ | 288.9 | 509.9 | 598.9 | 480.2 | 1877.9 | 332.6 |
| դեբետ | 121.8 | 103.8 | 264.1 | 240.4 | 730.0 | 215.8 |
| Պետական կառավարում | 19.4 | 15.8 | -40.3 | -66.0 | -71.0 | -61.5 |
| կրեդիտ | 51.0 | 23.4 | 99.9 | 60.0 | 234.2 | 54.4 |
| դեբետ | 31.5 | 7.5 | 140.2 | 126.0 | 305.3 | 115.9 |
| Ֆինանսական կազմակերպություններ, ոչ ֆինանսական կազմակերպություններ, տնային տնտեսություններ և ՏՏՈԱԿ | 147.7 | 390.2 | 375.1 | 305.9 | 1218.9 | 178.4 |
| կրեդիտ | 237.9 | 486.5 | 498.9 | 420.2 | 1643.6 | 278.2 |
| դեբետ | 90.2 | 96.3 | 123.9 | 114.4 | 424.8 | 99.8 |
| Անձնական տրանսֆերտներ (ընթացիկ տրանսֆերտներ ռեզիդենտ և ոչ ռեզիդենտ տնային տնտեսությունների միջև) | 102.2 | 370.2 | 345.9 | 291.7 | 1109.9 | 163.8 |
| կրեդիտ | 183.7 | 451.0 | 451.8 | 392.6 | 1479.0 | 254.5 |
| դեբետ | 81.5 | 80.8 | 105.9 | 100.9 | 369.1 | 90.7 |
| Այլ ընթացիկ տրանսֆերտներ | 45.5 | 20.1 | 29.2 | 14.2 | 108.9 | 14.6 |
| կրեդիտ | 54.2 | 35.6 | 47.1 | 27.7 | 164.6 | 23.7 |
| դեբետ | 8.7 | 15.5 | 17.9 | 13.5 | 55.7 | 9.1 |

| 1 | 2 | 3 | 4 | 5 | 6 | 7 |
|---|---------------|---------------|---------------|---------------|---------------|---------------|
| 2. ԿԱՊԻՏԱԼԻ ՀԱՇԻՎ | 8.5 | 21.2 | 19.9 | 26.9 | 76.5 | 8.7 |
| կրեդիտ | 10.1 | 22.9 | 21.6 | 28.3 | 82.9 | 9.5 |
| դեբեյ | 1.6 | 1.7 | 1.8 | 1.4 | 6.4 | 0.8 |
| Կապիտալ տրանսֆերտներ | 8.5 | 21.2 | 19.9 | 26.9 | 76.5 | 8.7 |
| կրեդիտ | 10.1 | 22.9 | 21.6 | 28.3 | 82.9 | 9.5 |
| դեբեյ | 1.6 | 1.7 | 1.8 | 1.4 | 6.4 | 0.8 |
| Պետական կառավարում | 2.6 | 6.4 | 4.1 | 11.6 | 24.7 | 3.2 |
| կրեդիտ | 2.6 | 6.4 | 4.1 | 11.6 | 24.7 | 3.2 |
| դեբեյ | - | - | - | - | - | - |
| Ֆինանսական կազմակերպություններ, ոչ ֆինանսական կազմակերպություններ, տնային տնտեսություններ և ՏՏՈԱԿ | 5.9 | 14.8 | 15.8 | 15.3 | 51.8 | 5.5 |
| կրեդիտ | 7.5 | 16.5 | 17.5 | 16.7 | 58.2 | 6.3 |
| դեբեյ | 1.6 | 1.7 | 1.8 | 1.4 | 6.4 | 0.8 |
| Զուտ վարկավորում (+) զուտ փոխառություն (-) ընթացիկ և կապիտալ հաշիվներից | -174.5 | 44.6 | 381.9 | -24.5 | 227.4 | -342.7 |
| 3. ՖԻՆԱՆՍԱԿԱՆ ՀԱՇԻՎ | -234.4 | 277.2 | 388.0 | -182.6 | 248.3 | -53.9 |
| Զուտ վարկավորում (+) զուտ փոխառություն (-) ֆինանսական հաշիվից | -234.4 | 277.2 | 388.0 | -182.6 | 248.3 | -53.9 |
| Ուղղակի ներդրումներ | -351.0 | -203.7 | -143.7 | -249.9 | -948.3 | -113.4 |
| Զուտ ֆինանսական ակտիվների ձեռքբերում | 5.3 | 37.8 | -0.2 | 6.9 | 49.7 | 7.9 |
| Բաժնետիրական կապիտալում և ներդրումային ֆոնդերում մասնակցություն | 4.4 | 32.0 | 12.2 | -1.9 | 46.7 | 5.9 |
| Բաժնետիրական կապիտալ՝ առանց վերաներդրված եկամտի | 4.4 | 32.0 | 12.2 | -1.9 | 46.7 | 5.9 |
| Վերաներդրված եկամուտ | - | - | - | - | - | - |
| Պարտքի գործիքներ | 0.9 | 5.8 | -12.4 | 8.7 | 3.0 | 2.0 |
| Զուտ պարտավորությունների ստանձնում | 356.3 | 241.4 | 143.5 | 256.8 | 998.1 | 121.4 |
| Բաժնետիրական կապիտալում և ներդրումային ֆոնդերում մասնակցություն | 364.4 | 256.5 | 106.6 | 184.7 | 912.1 | 147.7 |
| Բաժնետիրական կապիտալ՝ առանց վերաներդրված եկամտի | 286.5 | 29.4 | 13.6 | -2.7 | 326.8 | 0.9 |
| Ուղղակի ներդրողն ուղղակի ներդրմամբ ձեռնարկությունում | 286.5 | 29.4 | 13.6 | -2.7 | 326.8 | 0.9 |
| Ուղղակի ներդրմամբ ձեռնարկությունը ուղղակի ներդրողի մոտ (հակառակ ներդրում) | - | - | - | - | - | - |
| Փոխկապակցված կազմակերպությունների միջև | - | - | - | - | - | - |
| Վերաներդրված եկամուտ | 77.9 | 227.1 | 92.9 | 187.4 | 585.3 | 146.7 |
| Պարտքի գործիքներ | -8.1 | -15.0 | 36.9 | 72.1 | 86.0 | -26.3 |
| Ուղղակի ներդրողն ուղղակի ներդրմամբ ձեռնարկությունում | 11.8 | 40.6 | 25.9 | 15.3 | 93.7 | -7.4 |
| Ուղղակի ներդրմամբ ձեռնարկությունը ուղղակի ներդրողի մոտ (հակառակ ներդրում) | - | - | - | - | - | - |
| Փոխկապակցված կազմակերպությունների միջև | -19.9 | -55.6 | 11.0 | 56.8 | -7.7 | -18.8 |
| Պորտֆելային ներդրումներ | 79.2 | 146.6 | 247.0 | 883.1 | 1355.9 | -26.7 |
| Զուտ ֆինանսական ակտիվների ձեռքբերում | 47.7 | 85.4 | 91.1 | 807.3 | 1031.5 | -70.3 |
| Բաժնետիրական կապիտալում և ներդրումային ֆոնդերում մասնակցություն | 20.4 | 31.4 | 37.6 | 39.1 | 128.5 | 58.9 |
| Կենտրոնական բանկ | - | - | - | - | - | - |
| Ավանդային կազմակերպություններ՝ բացի Կենտրոնական բանկից | -0.0 | -2.5 | -0.7 | 1.1 | -2.1 | 0.9 |
| Պետական կառավարում | - | - | - | - | - | - |
| Այլ հատվածներ | 20.4 | 33.9 | 38.3 | 38.0 | 130.6 | 58.0 |
| Պարտքի արժեթղթեր | 27.3 | 54.0 | 53.5 | 768.2 | 903.0 | -129.2 |
| Կենտրոնական բանկ | - | - | - | - | - | - |
| Ավանդային կազմակերպություններ՝ բացի Կենտրոնական բանկից | 27.3 | 54.0 | 53.6 | 764.2 | 899.1 | -136.8 |
| Պետական կառավարում | - | - | - | - | - | - |
| Այլ հատվածներ | 0.0 | 0.0 | -0.1 | 4.0 | 4.0 | 7.6 |

| 1 | 2 | 3 | 4 | 5 | 6 | 7 |
|---|-------|--------|--------|---------|---------|--------|
| Չուտ պարտավորությունների ստանձնում | -31.5 | -61.2 | -155.9 | -75.8 | -324.4 | -43.6 |
| Բաժնետիրական կապիտալում և ներդրումային ֆոնդերում մասնակցություն | 1.0 | -0.3 | 2.2 | 0.3 | 3.3 | 0.2 |
| Կենտրոնական բանկ | - | - | - | - | - | - |
| Ավանդային կազմակերպություններ՝ բացի Կենտրոնական բանկից | 1.0 | -0.3 | 2.2 | 0.3 | 3.2 | 0.2 |
| Պետական կառավարում | - | - | - | - | - | - |
| Այլ հատվածներ | - | 0.0 | - | 0.0 | 0.0 | - |
| Պարտքի արժեթղթեր | -32.5 | -60.9 | -158.1 | -76.1 | -327.7 | -43.8 |
| Կենտրոնական բանկ | - | - | - | - | - | - |
| Ավանդային կազմակերպություններ, բացի Կենտրոնական բանկից | 2.1 | -6.2 | -1.8 | -0.4 | -6.4 | 10.6 |
| Պետական կառավարում | -34.6 | -54.6 | -156.4 | -75.7 | -321.3 | -54.4 |
| Այլ հատվածներ | - | - | - | - | - | - |
| Ֆինանսական ածանցյալներ (բացառությամբ պահուստների) և աշխատողների ֆոնդային օպցիոններ | -1.0 | 27.2 | -13.3 | -19.5 | -6.7 | -1.8 |
| Այլ ներդրումներ | 307.1 | -248.2 | -69.6 | -1078.6 | -1089.3 | 509.6 |
| Չուտ ֆինանսական ակտիվների ձեռքբերում | 243.3 | 251.1 | 414.6 | -136.1 | 772.8 | 88.7 |
| Չուտ ֆինանսական պարտավորությունների ստանձնում | -63.9 | 499.3 | 484.2 | 942.5 | 1862.0 | -420.9 |
| Այլ կապիտալ | -0.0 | 2.0 | 4.3 | 0.3 | 6.7 | 3.7 |
| Չուտ ֆինանսական ակտիվների ձեռքբերում | -0.0 | 2.0 | 4.3 | 0.3 | 6.7 | 3.7 |
| Չուտ ֆինանսական պարտավորությունների ստանձնում | - | - | - | - | - | - |
| Դրամական միջոցներ և ավանդներ | 248.3 | -273.7 | -194.9 | -894.5 | -1114.9 | 255.9 |
| Չուտ ֆինանսական ակտիվների ձեռքբերում | 170.5 | 231.9 | 322.0 | -83.7 | 640.8 | -62.7 |
| Կենտրոնական բանկ | 0.2 | -0.3 | -0.0 | 0.1 | -0.1 | -0.0 |
| Ավանդային կազմակերպություններ՝ բացի Կենտրոնական բանկից | 129.1 | 470.7 | 316.2 | 243.8 | 1159.8 | 75.7 |
| Պետական կառավարում | - | - | - | - | - | - |
| Այլ հատվածներ | 41.3 | -238.6 | 5.8 | -327.5 | -518.9 | -138.4 |
| Չուտ պարտավորությունների ստանձնում | -77.7 | 505.6 | 516.9 | 810.9 | 1755.7 | -318.7 |
| Կենտրոնական բանկ | 15.5 | -16.2 | -0.1 | 0.8 | -0.0 | 0.5 |
| Ավանդային կազմակերպություններ՝ բացի Կենտրոնական բանկից | -93.2 | 521.8 | 517.0 | 810.1 | 1755.7 | -319.2 |
| Պետական կառավարում | - | - | - | - | - | - |
| Այլ հատվածներ | - | - | - | - | - | - |
| Վարկեր | 16.9 | -55.4 | 86.8 | -129.6 | -81.2 | 220.5 |
| Չուտ ֆինանսական ակտիվների ձեռքբերում | 23.1 | -8.2 | 44.2 | -27.3 | 31.8 | 58.0 |
| Կենտրոնական բանկ | - | - | - | - | - | - |
| Ավանդային կազմակերպություններ՝ բացի Կենտրոնական բանկից | 22.9 | -8.1 | 44.0 | -26.8 | 32.0 | 57.6 |
| կարճաժամկետ | 44.0 | -44.3 | 85.4 | -0.0 | 85.1 | 71.2 |
| երկարաժամկետ | -21.2 | 36.2 | -41.4 | -26.8 | -53.2 | -13.6 |
| Պետական կառավարում | -0.4 | - | -0.4 | - | -0.8 | -0.4 |
| Վարկեր և փոխառություններ ԱՄՀ-ի հետ (բացառությամբ պահուստների) | - | - | - | - | - | - |
| Այլ կարճաժամկետ | - | - | - | - | - | - |
| Այլ երկարաժամկետ | -0.4 | - | -0.4 | - | -0.8 | -0.4 |
| Այլ հատվածներ | 0.7 | -0.1 | 0.6 | -0.5 | 0.7 | 0.9 |
| կարճաժամկետ | - | - | - | - | - | - |
| երկարաժամկետ | 0.7 | -0.1 | 0.6 | -0.5 | 0.7 | 0.9 |
| Չուտ պարտավորությունների ստանձնում | 6.2 | 47.2 | -42.6 | 102.2 | 113.0 | -162.5 |
| Կենտրոնական բանկ | 21.4 | 82.0 | 18.9 | -12.3 | 110.0 | 5.4 |
| Փոխառություններ և վարկեր ԱՄՀ-ի հետ | -1.4 | 19.1 | -4.6 | -16.3 | -3.2 | -1.3 |
| Այլ կարճաժամկետ | - | - | - | - | - | - |
| Այլ երկարաժամկետ | 22.8 | 62.8 | 23.6 | 4.0 | 113.2 | 6.7 |

| 1 | 2 | 3 | 4 | 5 | 6 | 7 |
|--|---------------|--------------|--------------|--------------|--------------|---------------|
| Ավանդային կազմակերպություններ՝ բացի Կենտրոնական բանկից | -48.8 | 49.6 | -101.1 | -141.8 | -242.1 | -66.0 |
| կարճաժամկետ | 1.5 | 79.9 | -8.5 | -48.8 | 24.1 | -4.6 |
| երկարաժամկետ | -50.2 | -30.3 | -92.6 | -93.0 | -266.2 | -61.5 |
| Պետական կառավարում | 35.6 | -36.5 | -10.6 | 199.6 | 188.1 | -25.4 |
| Վարկեր և փոխառություններ ԱՄՀ-ի հետ | 70.7 | -2.9 | 0.6 | -0.7 | 67.6 | 0.3 |
| Այլ կարճաժամկետ | - | - | - | 0.0 | 0.0 | 0.0 |
| Այլ երկարաժամկետ | -35.1 | -33.6 | -11.1 | 200.3 | 120.5 | -25.6 |
| Այլ հատվածներ | -2.0 | -47.9 | 50.1 | 56.7 | 57.0 | -76.5 |
| կարճաժամկետ | 4.4 | -0.0 | -2.8 | -1.5 | 0.1 | 0.5 |
| երկարաժամկետ | -6.4 | -47.8 | 52.9 | 58.3 | 56.9 | -77.1 |
| Ապահովագրական, կենսաթոշակային և ստանդարտացված ծրագրեր | 7.7 | -1.2 | 0.7 | -5.5 | 1.8 | 0.9 |
| Զուտ ֆինանսական ակտիվների ձեռքբերում | 8.4 | -0.8 | 0.4 | -3.3 | 4.8 | 4.0 |
| Այլ հատվածներ | 8.4 | -0.8 | 0.4 | -3.3 | 4.8 | 4.0 |
| Զուտ պարտավորությունների ստանձնում | 0.7 | 0.4 | -0.3 | 2.2 | 3.0 | 3.1 |
| Այլ հատվածներ | 0.7 | 0.4 | -0.3 | 2.2 | 3.0 | 3.1 |
| Առևտրային վարկեր և կանխավճարներ | 6.6 | 65.2 | 42.7 | -49.9 | 64.6 | -6.5 |
| Զուտ ֆինանսական ակտիվների ձեռքբերում | 36.9 | 27.9 | 40.2 | -20.7 | 84.2 | 68.7 |
| Կենտրոնական բանկ | 0.1 | -0.0 | 0.5 | 2.4 | 3.0 | -2.9 |
| Ավանդային կազմակերպություններ՝ բացի Կենտրոնական բանկից | 8.1 | 62.8 | -5.4 | -2.5 | 63.0 | 6.6 |
| Պետական կառավարում | - | - | - | - | - | - |
| Այլ հատվածներ | 28.7 | -34.9 | 45.1 | -20.6 | 18.2 | 65.0 |
| Զուտ պարտավորությունների ստանձնում | 30.3 | -37.3 | -2.6 | 29.2 | 19.6 | 75.2 |
| Կենտրոնական բանկ | 12.9 | -16.0 | -0.1 | -0.0 | -3.1 | 0.5 |
| Ավանդային կազմակերպություններ՝ բացի Կենտրոնական բանկից | 6.2 | 3.1 | 3.5 | 19.9 | 32.7 | 7.7 |
| Պետական կառավարում | - | - | - | - | - | - |
| Այլ հատվածներ | 11.2 | -24.5 | -6.0 | 9.3 | -10.0 | 66.9 |
| Այլ հաշիվներ ստացվող/վճարվող | 27.8 | 15.1 | -8.9 | 1.1 | 35.0 | 35.4 |
| Զուտ ֆինանսական ակտիվների ձեռքբերում | 4.3 | -1.8 | 3.4 | -1.4 | 4.5 | 17.1 |
| Կենտրոնական բանկ | - | 0.0 | -0.0 | - | -0.0 | - |
| Ավանդային կազմակերպություններ՝ բացի Կենտրոնական բանկից | 5.2 | -1.8 | 1.4 | -3.7 | 1.1 | 17.8 |
| Պետական կառավարում | - | - | - | - | - | - |
| Այլ հատվածներ | -0.9 | -0.0 | 2.0 | 2.3 | 3.5 | -0.8 |
| Զուտ պարտավորությունների ստանձնում | -23.4 | -16.9 | 12.3 | -2.6 | -30.5 | -18.3 |
| Կենտրոնական բանկ | 0.1 | 0.4 | -0.6 | -0.0 | -0.2 | 0.0 |
| Ավանդային կազմակերպություններ՝ բացի Կենտրոնական բանկից | -26.8 | -13.2 | 12.4 | -3.8 | -31.5 | -23.9 |
| Պետական կառավարում | - | - | - | - | - | - |
| Այլ հատվածներ | 3.3 | -4.0 | 0.6 | 1.3 | 1.2 | 5.6 |
| ՀՓԻ (պարտավորությունների զուտ ստանձնում) | 0.1 | 0.2 | 0.5 | 0.5 | 1.3 | 0.3 |
| ՊԱՀՈՒՍՏԱՅԻՆ ԱԿՏԻՎՆԵՐ | -268.7 | 555.4 | 367.6 | 282.3 | 936.6 | -421.6 |
| Մոնետար ոսկի | - | - | - | - | - | - |
| Հատուկ փոխառության իրավունք | 18.9 | -21.4 | -8.4 | -13.6 | -24.5 | 15.5 |
| Պահուստային դիրքը ԱՄՀ-ում | - | - | - | - | - | 0.2 |

| 1 | 2 | 3 | 4 | 5 | 6 | 7 |
|---|--------------|--------------|------------|---------------|-------------|--------------|
| Այլ պահուստային ակտիվներ | -287.6 | 576.7 | 376.0 | 295.9 | 961.1 | -437.3 |
| Դրամական միջոցներ և ավանդներ | -407.9 | 600.9 | 363.7 | 179.7 | 736.3 | -520.7 |
| Պահանջներ դրամավարկային մարմիններին | -479.7 | 531.2 | 503.0 | 41.7 | 596.2 | -421.1 |
| Պահանջներ այլ միավորներին | 71.8 | 69.7 | -139.4 | 137.9 | 140.1 | -99.7 |
| Արժեթղթեր | 118.4 | -24.1 | 14.1 | 119.8 | 228.1 | 80.1 |
| Պարտքի գործիքներ | 118.4 | -24.1 | 14.1 | 119.8 | 228.1 | 80.1 |
| Կարճաժամկետ | 59.9 | -148.5 | 91.7 | 48.4 | 51.5 | 405.6 |
| Երկարաժամկետ | 58.4 | 124.4 | -77.6 | 71.3 | 176.6 | -325.5 |
| Բաժնետիրական կապիտալին և ներդրումային ֆոնդերին մասնակցություն | - | - | - | - | - | - |
| Ֆինանսական ածանցյալներ | 1.7 | -0.1 | -1.5 | -4.1 | -3.9 | 3.9 |
| Այլ պահանջներ | 0.2 | 0.0 | -0.2 | 0.6 | 0.6 | -0.6 |
| Զուտ սխալներ և բացթողումներ | -59.9 | 232.6 | 6.1 | -158.0 | 20.8 | 288.8 |

¹ 2011 թվականի 1-ին եռամսյակից սկսած՝ ՀՀ վճարային հաշվեկշիռը, միջազգային ներդրումային դիրքն ու արտաքին պարտքը կազմվում են ՀՀ կենտրոնական բանկի կողմից և հրապարակվում են եռամսյակային կտրվածքով՝ ՀՀ ԿԲ ամսական տեղեկագրերում:

² ՀՀ վճարային հաշվեկշիռը, միջազգային ներդրումային դիրքը և համախառն արտաքին պարտքը, 2012 թվականի առաջին եռամսյակից սկսած, կազմվում են՝ համաձայն «Վճարային հաշվեկշռի կազմման ձեռնարկի» 6-րդ հրապարակության:

³ 2022 թվականին կրկին վերանայվել է ավտոմեքենաների արտահանման ցուցանիշը, մասնավորապես՝ ՀՀ կենտրոնական բանկը փարապետասկ ուսումնասիրությունների ու քննարկումների արդյունքում իրականացրել է 2021 և 2022 թվականների համար դեպի ԵԱՏՄ երկրներ ավտոմեքենաների արտահանման լրահաշվարկ: 2022 թվականին՝ մարտ ամսից սկսած, դեպի ՀՀ այցելուների աննախադեպ աճը հնարավորինս արտացոլելու նպատակով ճշգրտվել են 2022 թվականի բոլոր եռամսյակների վճարային հաշվեկշռի ճանապարհորդության հողվածի արտահանման և ներմուծման տվյալների ձևավորմանը մասնակցող զբոսաշրջիկների և ռեզիդենտների թվի և մեկ շնչի հաշվով միջին ծախսի գումարի մեծությունները: Առավել մանրամասն իրականացված ճշգրտումների վերաբերյալ տե՛ս Կենտրոնական բանկի կայքում հրապարակված «ՀՀ վճարային հաշվեկշիռը 2022 թվականի հունվար-դեկտեմբերին» վերլուծական նյութի հավելվածներում:

2023 թվականին ևս իրականացվել են 2017-2022 թվականների վճարային հաշվեկշռի որոշակի վերանայումներ: Մասնավորապես, 2023 թվականին ոչ առևտրային կազմակերպությունների շրջանակում իրականացված հարցման արդյունքների հիման վրա վերանայվել են 2017-2022 թվականներին սրացված ընթացիկ և կապիտալ տրանսֆերտների գումարները: Վերանայվել են նաև 2022 թվականի ապրանքների, ինչպես նաև ֆինանսական ծառայությունների արտահանման հողվածները՝ կապված լրացուցիչ տվյալների սրացման հետ:

ՀՀ ՄԻՋԱԶԳԱՅԻՆ ՆԵՐԴՐՈՒՄԱՅԻՆ ԴԻՐՔ (ԸՍՏ «ՎՃԱՐԱՅԻՆ ՀԱՇՎԵԿՇՈՒ ԿԱԶՄՄԱՆ ՁԵՌՆԱՐԿԻ» 6-ՐԴ ՀՐԱՏԱՐԱԿՈՒԹՅԱՆ ՄԵԹՈԴԱԲԱՆՈՒԹՅԱՆ)

մլն ԱՄՆ դոլար

| 1 | 2 Ներդրումային դիրքը 31.12.2022 | Փոփոխություններ դիրքերում՝ ի հաշիվ | | | | 7 Ընդամենը փոփոխություններ | 8 Ներդրումային դիրքը 31.03.2023 |
|---|---------------------------------------|------------------------------------|-------------------------------------|----------------------------|------------------------|-------------------------------|---------------------------------------|
| | | 3 Գործառնությունների | 4 Այլ արժեքային փոփոխությունների | 5 Փոխարժեքի փոփոխության | 6 Գների փոփոխության | | |
| ԶՈՒՏ ՄԻՋԱԶԳԱՅԻՆ ՆԵՐԴՐՈՒՄԱՅԻՆ ԴԻՐՔ | -11217.2 | -53.9 | 283.6 | -98.1 | 60.5 | 192.0 | -11025.2 |
| ԱԿՏԻՎՆԵՐ | 9343.3 | -396.4 | 45.4 | -8.7 | 39.4 | -320.3 | 9023.0 |
| Ուղղակի ներդրումներ | 570.5 | 7.9 | -3.8 | -3.3 | - | 0.8 | 571.3 |
| Բաժնետիրական կապիտալին և ներդրումային ֆոնդերին մասնակցություն | 348.6 | 5.9 | -3.7 | -3.5 | - | -1.2 | 347.4 |
| Ուղղակի ներդրողը ուղղակի ներդրմամբ ձեռնարկությունում | 327.7 | 5.9 | -3.8 | -1.8 | - | 0.2 | 328.0 |
| Ուղղակի ներդրմամբ ձեռնարկությունը ուղղակի ներդրողի մոտ (հակառակ ներդրում) | 0.0 | -0.0 | 0.3 | 0.0 | - | 0.3 | 0.3 |
| Փոխկապակցված կազմակերպությունների միջև | 20.8 | 0.1 | -0.1 | -1.7 | - | -1.7 | 19.1 |
| Պարտքի գործիքներ | 221.9 | 2.0 | -0.1 | 0.1 | - | 2.0 | 223.9 |
| Ուղղակի ներդրողն ուղղակի ներդրմամբ ձեռնարկությունում | - | - | 0.0 | 0.0 | - | 0.0 | 0.0 |
| Ուղղակի ներդրմամբ ձեռնարկությունը ուղղակի ներդրողի մոտ (հակառակ ներդրում) | 156.3 | 0.3 | -0.2 | 0.1 | - | 0.2 | 156.5 |
| Փոխկապակցված կազմակերպությունների միջև | 65.6 | 1.7 | -0.0 | 0.0 | - | 1.7 | 67.3 |
| Պորտֆելային ներդրումներ | 1304.8 | -70.3 | - | -2.2 | 24.2 | -48.3 | 1256.6 |
| Բաժնետիրական կապիտալում և ներդրումային ֆոնդերում մասնակցություն | 380.3 | 58.9 | - | -4.7 | 24.2 | 78.4 | 458.7 |
| Կենտրոնական բանկ | - | - | - | - | - | - | - |
| Ավանդային կազմակերպություններ՝ բացի Կենտրոնական բանկից | 10.4 | 0.9 | - | 0.1 | - | 1.0 | 11.4 |
| Պետական կառավարում | - | - | - | - | - | - | - |
| Այլ հատվածներ | 369.9 | 58.0 | - | -4.8 | 24.2 | 77.4 | 447.3 |
| Պարտքի գործիքներ | 924.5 | -129.2 | - | 2.5 | - | -126.7 | 797.8 |
| Կենտրոնական բանկ | 12.0 | - | - | 0.2 | - | 0.2 | 12.1 |
| կարճաժամկետ | - | - | - | - | - | - | - |
| երկարաժամկետ | 12.0 | - | - | 0.2 | - | 0.2 | 12.1 |
| Ավանդային կազմակերպություններ՝ բացի Կենտրոնական բանկից | 908.6 | -136.8 | - | 2.5 | - | -134.3 | 774.2 |
| կարճաժամկետ | 885.7 | -149.2 | - | 2.6 | - | -146.5 | 739.2 |
| երկարաժամկետ | 22.9 | 12.3 | - | -0.1 | - | 12.2 | 35.1 |
| Պետական կառավարում | - | - | - | - | - | - | - |
| կարճաժամկետ | - | - | - | - | - | - | - |
| երկարաժամկետ | - | - | - | - | - | - | - |
| Այլ հատվածներ | 4.0 | 7.6 | - | -0.1 | - | 7.5 | 11.5 |
| կարճաժամկետ | 4.0 | 7.6 | - | -0.1 | - | 7.5 | 11.5 |
| երկարաժամկետ | - | - | - | - | - | - | - |
| Ֆինանսական ածանցյալներ (բացառությամբ պահուստների) և աշխատողների ֆոնդային օպցիոններ | 5.0 | -1.1 | - | 0.0 | - | -1.1 | 3.9 |

| 1 | 2 | 3 | 4 | 5 | 6 | 7 | 8 |
|---|---------------|---------------|-------------|--------------|-------------|---------------|---------------|
| Այլ ներդրումներ | 3351.2 | 88.7 | 49.2 | -22.1 | - | 115.7 | 3466.9 |
| Այլ կապիտալ | 41.4 | 3.7 | - | 0.0 | - | 3.7 | 45.1 |
| Դրամական միջոցներ և ավանդներ | 2350.2 | -62.7 | -8.5 | -18.3 | - | -89.5 | 2260.7 |
| Կենտրոնական բանկ | 90.1 | -0.0 | - | 0.0 | - | -0.0 | 90.1 |
| Ավանդային կազմակերպություններ՝ բացի Կենտրոնական բանկից | 1617.6 | 75.7 | - | -18.4 | - | 57.3 | 1674.8 |
| կարճաժամկետ | 1609.5 | 75.3 | - | -18.4 | - | 56.8 | 1666.3 |
| երկարաժամկետ | 8.1 | 0.4 | - | 0.0 | - | 0.4 | 8.5 |
| Պետական կառավարում | - | - | - | - | - | - | - |
| Այլ հատվածներ | 642.5 | -138.4 | -8.5 | 0.1 | - | -146.8 | 495.7 |
| կարճաժամկետ | 642.5 | -135.5 | -14.7 | 0.1 | - | -150.1 | 492.4 |
| երկարաժամկետ | - | -2.9 | 6.2 | 0.0 | - | 3.3 | 3.3 |
| Վարկեր | 587.6 | 58.0 | 18.0 | -3.4 | - | 72.6 | 660.1 |
| Կենտրոնական բանկ | - | - | - | - | - | - | - |
| Վարկեր և փոխառություններ ԱՄՀ-ի հետ (բացառությամբ պահուստների) | - | - | - | - | - | - | - |
| Այլ կարճաժամկետ | - | - | - | - | - | - | - |
| Այլ երկարաժամկետ | - | - | - | - | - | - | - |
| Ավանդային կազմակերպություններ՝ բացի Կենտրոնական բանկից | 511.9 | 57.6 | - | -3.1 | - | 54.5 | 566.3 |
| կարճաժամկետ | 176.4 | 71.2 | - | -5.5 | - | 65.7 | 242.1 |
| երկարաժամկետ | 335.4 | -13.6 | - | 2.4 | - | -11.2 | 324.2 |
| Պետական կառավարում | 3.0 | -0.4 | - | - | - | -0.4 | 2.5 |
| Վարկեր և փոխառություններ ԱՄՀ-ի հետ (բացառությամբ պահուստների) | - | - | - | - | - | - | - |
| Այլ կարճաժամկետ | - | - | - | - | - | - | - |
| Այլ երկարաժամկետ | 3.0 | -0.4 | - | - | - | -0.4 | 2.5 |
| Այլ հատվածներ | 72.7 | 0.9 | 18.0 | -0.4 | - | 18.6 | 91.3 |
| կարճաժամկետ | 5.7 | - | -5.7 | 0.1 | - | -5.6 | 0.1 |
| երկարաժամկետ | 67.1 | 0.9 | 23.7 | -0.4 | - | 24.2 | 91.2 |
| Ապահովագրական, կենսաթոշակային և ստանդարտացված ծրագրեր | 21.8 | 4.0 | - | 0.3 | - | 4.3 | 26.1 |
| Առևտրային վարկեր և կանխավճարներ | 308.6 | 68.7 | 42.1 | -1.0 | - | 109.8 | 418.4 |
| Կենտրոնական բանկ | 3.2 | -2.9 | - | 0.0 | - | -2.9 | 0.3 |
| Ավանդային կազմակերպություններ՝ բացի Կենտրոնական բանկից | 81.9 | 6.6 | - | -4.1 | - | 2.5 | 84.4 |
| Պետական կառավարում | 0.0 | - | - | - | - | - | 0.0 |
| Այլ հատվածներ | 223.5 | 65.0 | 42.1 | 3.1 | - | 110.2 | 333.7 |
| Այլ հաշիվներ ստացվող-այլ | 41.5 | 17.1 | -2.5 | 0.3 | - | 14.9 | 56.5 |
| Կենտրոնական բանկ | - | - | - | - | - | - | - |
| Ավանդային կազմակերպություններ՝ բացի Կենտրոնական բանկից | 17.1 | 17.8 | - | 0.1 | - | 18.0 | 35.0 |
| Պետական կառավարում | - | - | - | - | - | - | - |
| Այլ հատվածներ | 24.5 | -0.8 | -2.5 | 0.2 | - | -3.0 | 21.4 |
| Պահուստային ակտիվներ | 4111.8 | -421.6 | - | 18.9 | 15.2 | -387.5 | 3724.3 |
| Մոնետար ոսկի | - | - | - | - | - | - | - |
| Հատուկ փոխառության իրավունք | 6.2 | 15.5 | - | 0.0 | - | 15.6 | 21.7 |
| Պահուստային դիրքը ԱՄՀ-ում | - | 0.2 | - | 0.0 | - | 0.2 | 0.2 |
| Այլ պահուստային ակտիվներ | 4105.6 | -437.3 | - | 18.8 | 15.2 | -403.2 | 3702.4 |

| 1 | 2 | 3 | 4 | 5 | 6 | 7 | 8 |
|---|----------------|---------------|---------------|-------------|--------------|---------------|----------------|
| Դրամական միջոցներ և ավանդներ | 2387.0 | -520.7 | - | 11.2 | - | -509.5 | 1877.5 |
| Պահանջներ դրամավարկային մարմիններին | 2205.5 | -421.1 | - | 11.6 | - | -409.5 | 1796.0 |
| Պահանջներ այլ միավորներին | 181.5 | -99.7 | - | -0.3 | - | -100.0 | 81.5 |
| Արժեթղթեր | 1720.9 | 80.1 | - | 7.6 | 15.2 | 103.0 | 1823.9 |
| Պարտքի գործիքներ | 1720.9 | 80.1 | - | 7.6 | 15.2 | 103.0 | 1823.9 |
| կարճաժամկետ | 377.3 | 405.6 | - | 5.8 | 5.9 | 417.4 | 794.7 |
| երկարաժամկետ | 1343.6 | -325.5 | - | 1.8 | 9.3 | -314.5 | 1029.1 |
| Բաժնետիրական կապիտալին և ներդրումային ֆոնդերին մասնակցություն | - | - | - | - | - | - | - |
| Ֆինանսական ածանցյալներ | -3.0 | 3.9 | - | 0.0 | - | 3.9 | 0.9 |
| Այլ պահանջներ | 0.6 | -0.6 | - | 0.0 | - | -0.6 | 0.1 |
| ՊԱՐՏԱՎՈՐՈՒԹՅՈՒՆՆԵՐ | 20560.5 | -342.4 | -238.2 | 89.4 | -21.0 | -512.3 | 20048.2 |
| Ուղղակի ներդրումներ | 7123.8 | 121.4 | -310.5 | 39.6 | 0.7 | -148.8 | 6975.0 |
| Բաժնետիրական կապիտալին և ներդրումային ֆոնդերին մասնակցություն | 5260.1 | 147.7 | -306.5 | 38.7 | 0.7 | -119.4 | 5140.7 |
| Ուղղակի ներդրողը ուղղակի ներդրմամբ ձեռնարկությունում | 5252.0 | 147.7 | -318.5 | 38.6 | 0.7 | -131.6 | 5120.4 |
| Ուղղակի ներդրմամբ ձեռնարկությունը ուղղակի ներդրողի մոտ (հակառակ ներդրում) | - | - | - | - | - | - | - |
| Փոխկապակցված կազմակերպությունների միջև | 8.1 | - | 12.0 | 0.2 | - | 12.2 | 20.3 |
| Պարտքի գործիքներ | 1863.7 | -26.3 | -4.0 | 0.9 | - | -29.4 | 1834.4 |
| Ուղղակի ներդրողը ուղղակի ներդրմամբ ձեռնարկությունում | 1086.3 | -7.4 | 33.5 | 2.7 | - | 28.8 | 1115.1 |
| Ուղղակի ներդրմամբ ձեռնարկությունը ուղղակի ներդրողի մոտ (հակառակ ներդրում) | 44.5 | - | - | 0.6 | - | 0.6 | 45.0 |
| Փոխկապակցված կազմակերպությունների միջև | 733.0 | -18.8 | -37.5 | -2.4 | - | -58.8 | 674.2 |
| Պորտֆելային ներդրումներ | 1333.7 | -43.6 | -2.9 | 3.6 | -21.7 | -64.6 | 1269.2 |
| Բաժնետիրական կապիտալին և ներդրումային ֆոնդերին մասնակցություն | 40.9 | 0.2 | -2.9 | 0.5 | - | -2.1 | 38.7 |
| Ավանդային կազմակերպություններ՝ բացի Կենտրոնական բանկից | 40.6 | 0.2 | -2.9 | 0.5 | - | -2.1 | 38.4 |
| Այլ հատվածներ | 0.3 | - | -0.0 | 0.0 | - | 0.0 | 0.3 |
| Պարտքի գործիքներ | 1292.8 | -43.8 | - | 3.1 | -21.7 | -62.4 | 1230.4 |
| Կենտրոնական բանկ | - | - | - | - | - | - | - |
| կարճաժամկետ | - | - | - | - | - | - | - |
| երկարաժամկետ | - | - | - | - | - | - | - |
| Ավանդային կազմակերպություններ՝ բացի Կենտրոնական բանկից | 90.2 | 10.6 | - | 1.7 | - | 12.3 | 102.5 |
| կարճաժամկետ | - | -0.0 | - | - | - | -0.0 | -0.0 |
| երկարաժամկետ | 90.2 | 10.6 | - | 1.7 | - | 12.3 | 102.5 |
| Պետական կառավարում | 1202.7 | -54.4 | - | 1.3 | -21.7 | -74.7 | 1127.9 |
| կարճաժամկետ | 0.0 | -0.0 | - | 0.0 | 0.0 | 0.0 | 0.0 |
| երկարաժամկետ | 1202.7 | -54.4 | - | 1.3 | -21.7 | -74.7 | 1127.9 |
| Այլ հատվածներ | - | - | - | - | - | - | - |
| կարճաժամկետ | - | - | - | - | - | - | - |
| երկարաժամկետ | - | - | - | - | - | - | - |
| Ֆինանսական ածանցյալներ (բացառությամբ պահուստների) և աշխատողների ֆոնդային օպցիոններ | 1.6 | 0.7 | - | 0.0 | - | 0.8 | 2.4 |
| Այլ ներդրումներ | 12101.3 | -420.9 | 75.1 | 46.2 | - | -299.6 | 11801.7 |
| Այլ կապիտալ | - | - | - | - | - | - | - |

| 1 | 2 | 3 | 4 | 5 | 6 | 7 | 8 |
|---|---------------|---------------|--------------|-------------|----------|---------------|---------------|
| Դրամական միջոցներ և ավանդներ | 3314.4 | -318.7 | - | 6.7 | - | -311.9 | 3002.5 |
| Կենտրոնական բանկ | 3.3 | 0.5 | - | 0.0 | - | 0.6 | 3.8 |
| Ավանդային կազմակերպություններ՝ բացի Կենտրոնական բանկից | 3311.2 | -319.2 | - | 6.7 | - | -312.5 | 2998.7 |
| կարճաժամկետ | 2723.3 | -333.7 | - | 3.4 | - | -330.2 | 2393.0 |
| երկարաժամկետ | 587.9 | 14.5 | - | 3.2 | - | 17.7 | 605.6 |
| Պետական կառավարում | - | - | - | - | - | - | - |
| Այլ հատվածներ | - | - | - | - | - | - | - |
| Վարկեր | 8084.8 | -162.5 | -16.7 | 33.3 | - | -145.9 | 7938.9 |
| Կենտրոնական բանկ | 554.2 | 5.4 | - | 6.4 | - | 11.9 | 566.0 |
| Վարկեր և փոխառություններ ԱՄՀ-ի հետ (բացառությամբ պահուստների) | 100.3 | -1.3 | - | 1.1 | - | -0.2 | 100.1 |
| Այլ կարճաժամկետ | - | - | - | - | - | - | - |
| Այլ երկարաժամկետ | 453.9 | 6.7 | - | 5.3 | - | 12.0 | 465.9 |
| Ավանդային կազմակերպություններ՝ բացի Կենտրոնական բանկից | 1313.3 | -66.0 | - | 1.9 | - | -64.2 | 1249.1 |
| կարճաժամկետ | 142.1 | -4.6 | - | -0.4 | - | -5.0 | 137.1 |
| երկարաժամկետ | 1171.2 | -61.5 | - | 2.3 | - | -59.2 | 1112.1 |
| Պետական կառավարում | 4567.0 | -25.4 | - | 30.5 | - | 5.1 | 4572.1 |
| Վարկեր և փոխառություններ ԱՄՀ-ի հետ (բացառությամբ պահուստների) | 379.5 | 0.3 | - | 4.3 | - | 4.6 | 384.0 |
| Այլ կարճաժամկետ | 0.0 | 0.0 | - | 0.0 | - | 0.0 | 0.0 |
| Այլ երկարաժամկետ | 4187.5 | -25.6 | - | 26.2 | - | 0.6 | 4188.1 |
| Այլ հատվածներ | 1650.3 | -76.5 | -16.7 | -5.5 | - | -98.7 | 1551.7 |
| կարճաժամկետ | 22.1 | 0.5 | -14.7 | 0.0 | - | -14.1 | 8.0 |
| երկարաժամկետ | 1628.2 | -77.1 | -2.0 | -5.5 | - | -84.5 | 1543.7 |
| Ապահովագրական, կենսաթոշակային և ստանդարտացված ծրագրեր | 20.6 | 3.1 | - | 0.3 | - | 3.4 | 24.0 |
| Առևտրային վարկեր և կանխավճարներ | 335.9 | 75.2 | 94.1 | 1.9 | - | 171.1 | 506.9 |
| Կենտրոնական բանկ | 0.1 | 0.5 | - | 0.0 | - | 0.5 | 0.6 |
| Ավանդային կազմակերպություններ՝ բացի Կենտրոնական բանկից | 64.0 | 7.7 | - | 0.9 | - | 8.6 | 72.6 |
| Պետական կառավարում | - | - | - | - | - | - | - |
| Այլ հատվածներ | 271.8 | 66.9 | 94.1 | 0.9 | - | 161.9 | 433.8 |
| Այլ հաշիվներ վճարվող-այլ | 62.9 | -18.3 | -2.3 | 0.8 | - | -19.7 | 43.2 |
| Կենտրոնական բանկ | 0.1 | 0.0 | - | 0.0 | - | 0.0 | 0.1 |
| Ավանդային կազմակերպություններ՝ բացի Կենտրոնական բանկից | 44.2 | -23.9 | - | 0.5 | - | -23.4 | 20.7 |
| Պետական կառավարում | - | - | - | - | - | - | - |
| Այլ հատվածներ | 18.7 | 5.6 | -2.3 | 0.3 | - | 3.7 | 22.3 |
| ՀՓԻ | 282.7 | 0.3 | - | 3.2 | - | 3.4 | 286.1 |

ՀՀ ՀԱՄԱԿԱՌՆ ԱՐՏԱՔԻՆ ՊԱՐՏՔԸ (ԸՍՏ «ԿՃԱՐԱՅԻՆ ՀԱՇՎԵԿՇՈՒ ԿԱԶՄՄԱՆ ՁԵՌՆԱՐԿԻ» 6-ՐԴ ՀՐԱՏԱՐԱԿՈՒԹՅԱՆ ՄԵԹՈՂԱԲԱՆՈՒԹՅԱՆ)

մին ԱՄՆ դոլար

| | 31.03.22 | 30.06.22 | 30.09.22 | 31.12.22 | 31.03.23 |
|---|---------------|---------------|---------------|---------------|---------------|
| 1 | 2 | 3 | 4 | 5 | 6 |
| Պետական կառավարման մարմիններ | 5984.6 | 5663.2 | 5359.5 | 5769.7 | 5700.0 |
| Կարճաժամկետ | 0.4 | 0.0 | 0.0 | 0.0 | 0.0 |
| Կանխիկ դրամական միջոցներ և ավանդներ | - | - | - | - | - |
| Պարտքի գործիքներ | 0.4 | - | 0.0 | 0.0 | 0.0 |
| Վարկեր | 0.0 | 0.0 | 0.0 | 0.0 | 0.0 |
| Առևտրային վարկեր և կանխավճարներ | - | - | - | - | - |
| Այլ պարտքային պարտավորություններ | - | - | - | - | - |
| Երկարաժամկետ | 5984.2 | 5663.2 | 5359.5 | 5769.6 | 5700.0 |
| Հատուկ փոխառության իրավունք (ՀՓԻ), տեղաբաշխում | - | - | - | - | - |
| Կանխիկ դրամական միջոցներ և ավանդներ | - | - | - | - | - |
| Պարտքի գործիքներ | 1463.9 | 1306.7 | 1133.9 | 1202.7 | 1127.9 |
| Վարկեր | 4520.3 | 4356.4 | 4225.5 | 4567.0 | 4572.1 |
| Առևտրային վարկեր և կանխավճարներ | - | - | - | - | - |
| Այլ պարտքային պարտավորություններ | - | - | - | - | - |
| Կենտրոնական բանկ | 800.4 | 825.6 | 811.5 | 840.3 | 856.7 |
| Կարճաժամկետ | 32.3 | 3.3 | 2.6 | 3.4 | 4.5 |
| Կանխիկ դրամական միջոցներ և ավանդներ | 17.1 | 2.5 | 2.4 | 3.3 | 3.8 |
| Պարտքի գործիքներ | - | - | - | - | - |
| Վարկեր | - | - | - | - | - |
| Առևտրային վարկեր և կանխավճարներ | 14.9 | 0.1 | 0.1 | 0.1 | 0.6 |
| Այլ պարտքային պարտավորություններ | 0.3 | 0.7 | 0.1 | 0.1 | 0.1 |
| Երկարաժամկետ | 768.1 | 822.2 | 808.9 | 836.9 | 852.1 |
| Հատուկ փոխառության իրավունք (ՀՓԻ), տեղաբաշխում | 292.6 | 282.1 | 270.5 | 282.7 | 286.1 |
| Կանխիկ դրամական միջոցներ և ավանդներ | - | - | - | - | - |
| Պարտքի գործիքներ | - | - | - | - | - |
| Վարկեր | 475.5 | 540.1 | 538.4 | 554.2 | 566.0 |
| Առևտրային վարկեր և կանխավճարներ | - | - | - | - | - |
| Այլ պարտքային պարտավորություններ | - | - | - | - | - |
| Ավանդային կազմակերպություններ՝ բացի Կենտրոնական բանկից | 2999.0 | 3703.9 | 4086.3 | 4822.8 | 4443.6 |
| Կարճաժամկետ | 1096.9 | 1845.2 | 2305.2 | 2973.5 | 2623.4 |
| Կանխիկ դրամական միջոցներ և ավանդներ | 903.1 | 1572.4 | 2027.9 | 2723.3 | 2393.0 |
| Պարտքի գործիքներ | 0.2 | 0.1 | 0.0 | 0.0 | 0.0 |
| Վարկեր | 113.4 | 198.7 | 189.4 | 142.1 | 137.1 |
| Առևտրային վարկեր և կանխավճարներ | 36.5 | 39.1 | 41.5 | 64.0 | 72.6 |
| Այլ պարտքային պարտավորություններ | 43.7 | 35.0 | 46.5 | 44.2 | 20.7 |
| Երկարաժամկետ | 1902.2 | 1858.7 | 1781.1 | 1849.3 | 1820.2 |
| Կանխիկ դրամական միջոցներ և ավանդներ | 473.5 | 409.8 | 440.8 | 587.9 | 605.6 |
| Պարտքի գործիքներ | 90.1 | 89.1 | 84.5 | 90.2 | 102.5 |
| Վարկեր | 1338.6 | 1359.7 | 1255.8 | 1171.2 | 1112.1 |
| Առևտրային վարկեր և կանխավճարներ | - | - | - | - | - |
| Այլ պարտքային պարտավորություններ | - | - | - | - | - |

| 1 | 2 | 3 | 4 | 5 | 6 |
|---|----------------|----------------|----------------|----------------|----------------|
| Այլ հատվածներ | 1909.4 | 1867.0 | 1888.0 | 1961.4 | 2031.8 |
| Կարճաժամկետ | 295.1 | 315.8 | 299.5 | 265.1 | 360.6 |
| Կանխիկ դրամական միջոցներ և ավանդներ | - | - | - | - | - |
| Պարտքի գործիքներ | - | - | - | - | - |
| Վարկեր | 20.9 | 23.1 | 23.2 | 22.1 | 8.0 |
| Առևտրային վարկեր և կանխավճարներ | 260.9 | 278.2 | 261.3 | 228.5 | 338.2 |
| Այլ պարտքային պարտավորություններ | 13.4 | 14.5 | 15.0 | 14.5 | 14.5 |
| Երկարաժամկետ | 1614.2 | 1551.1 | 1588.4 | 1696.3 | 1671.2 |
| Կանխիկ դրամական միջոցներ և ավանդներ | - | - | - | - | - |
| Պարտքի գործիքներ | - | - | - | - | - |
| Վարկեր | 1577.6 | 1509.8 | 1539.9 | 1628.2 | 1543.7 |
| Առևտրային վարկեր և կանխավճարներ | 16.3 | 20.4 | 26.6 | 43.3 | 95.6 |
| Այլ պարտքային պարտավորություններ | 20.3 | 21.0 | 21.9 | 24.8 | 31.9 |
| Ուղղակի ներդրումներ՝ միջֆիրմային վարկեր | 1749.2 | 1773.5 | 1799.3 | 1863.7 | 1834.4 |
| Ուղղակի ներդրողը ուղղակի ներդրմամբ ձեռնարկությունում | 969.7 | 1044.2 | 1063.9 | 1086.3 | 1115.1 |
| Ուղղակի ներդրմամբ ձեռնարկությունը ուղղակի ներդրողի մոտ (հակառակ ներդրում) | 36.0 | 43.0 | 43.1 | 44.5 | 45.0 |
| Փոխկապակցված կազմակերպությունների միջև | 743.5 | 686.3 | 692.2 | 733.0 | 674.2 |
| Համախառն արտաքին պարտք | 13442.6 | 13833.1 | 13944.5 | 15257.9 | 14866.4 |

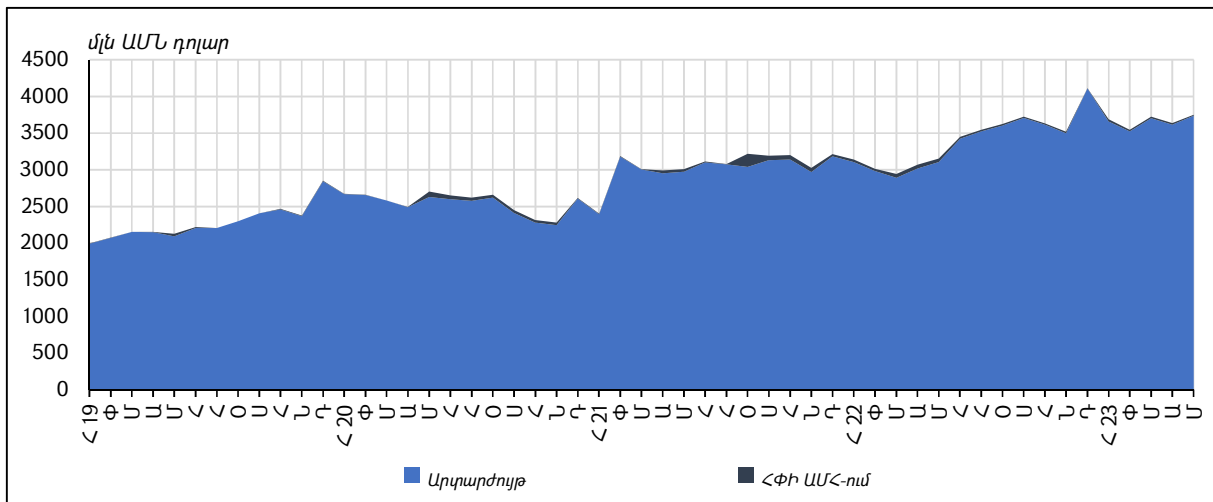
**ՀԱՅԱՍՏԱՆԻ ՀԱՆՐԱՊԵՏՈՒԹՅԱՆ ՄԻՋԱԶԳԱՅԻՆ ՊԱՀՈՒՍՏՆԵՐԻ
ԿԱՌՈՒՑՎԱԾՔԸ**

մին ԱՄՆ դոլար

| Ցուցանիշներ | 2022 | 2023 | | | | |
|---------------------------------------|-----------------|---------------|---------------|-----------------|---------------|---------------|
| | դ. ² | < | Φ | Մ. ² | Ա | Մ |
| Համախառն միջազգային պահուստներ | 4111.8 | 3689.1 | 3544.8 | 3724.3 | 3636.6 | 3748.6 |
| Ոսկի | 0.0 | 0.0 | 0.0 | 0.0 | 0.0 | 0.0 |
| ՀՓԻ ԱՄՀ-ում | 6.2 | 30.6 | 22.6 | 21.7 | 21.9 | 12.0 |
| Պահուստային դիրքը ԱՄՀ-ում | 0.0 | 0.0 | 0.2 | 0.2 | 0.2 | 0.2 |
| Արտարժույթ ¹ | 4105.6 | 3658.5 | 3521.9 | 3702.4 | 3614.6 | 3736.4 |

¹ Ընդգրկված են միայն փոխարկելի արտարժույթով ակտիվները:

² Ներառված են ՀՀ ԿԲ եզրափակիչ շրջանառության գործառնությունները:



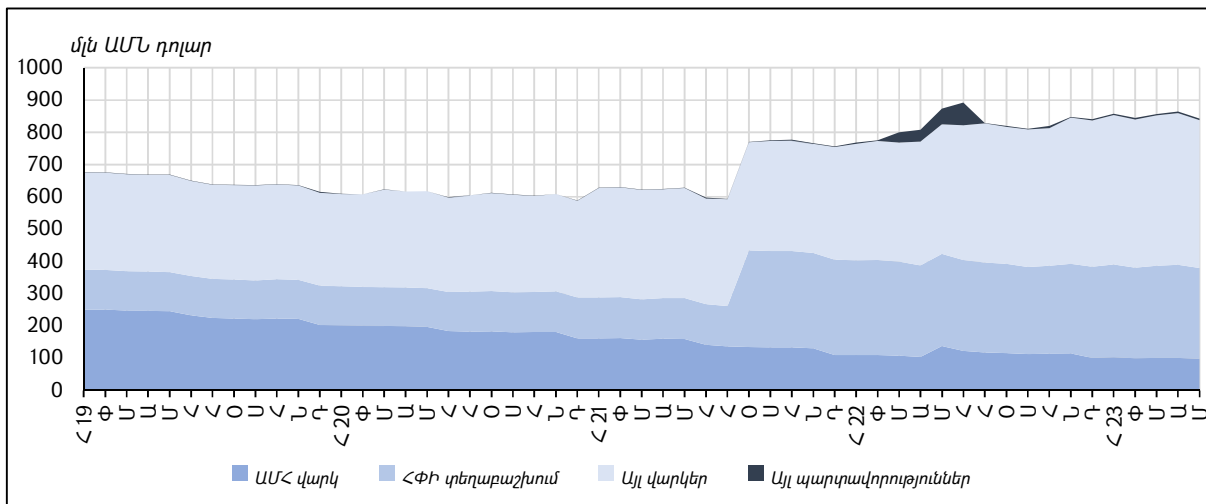
ՀՀ ԿԵՆՏՐՈՆԱԿԱՆ ԲԱՆԿԻ ԱՐՏԱՔԻՆ ՊԱՐՏԱՎՈՐՈՒԹՅՈՒՆՆԵՐԻ ԿԱՌՈՒՑՎԱԾՔԸ ¹

մլն ԱՄՆ դոլար

| Ցուցանիշներ | 2022 | 2023 | | | | |
|--|-----------------|--------------|--------------|----------------|--------------|--------------|
| | դ. ² | < | Փ | Մ ² | Ա | Մ |
| Համախառն արտաքին պարտավորություններ | 840.4 | 857.2 | 844.6 | 856.8 | 864.4 | 842.4 |
| ԱՄՀ վարկ | 100.3 | 102.2 | 99.5 | 100.1 | 100.9 | 97.3 |
| ՀՓԻ տեղաբաշխում | 282.7 | 287.9 | 281.1 | 286.1 | 288.1 | 282.3 |
| Այլ վարկեր | 454.0 | 464.0 | 459.3 | 466.0 | 470.9 | 458.4 |
| Այլ պարտավորություններ | 3.4 | 3.0 | 4.6 | 4.5 | 4.5 | 4.4 |

¹ Ընդգրկված են փոխարկելի արտարժույթով և ՀՀ դրամով պարտավորությունները:

² Ներառված են ՀՀ ԿԲ եզրափակիչ շրջանառության գործառնությունները:



ՊԵՏԱԿԱՆ ԲՅՈՒՋԵԻ ՑՈՒՑԱՆԻՇՆԵՐ

ԿԵՆՏՐՈՆԱԿԱՆ ԲԱՆԿԻ ԵՎ ԳԱՆՁԱՊԵՏԱՐԱՆԻ ՓՈԽՎԱՐԱԲԵՐՈՒԹՅՈՒՆՆԵՐԸ

մլն ՀՀ դրամ

| | Պահանջներ Կառավարության նկատմամբ | Պարտավորություններ Կառավարության նկատմամբ | Զուտ պահանջներ Կառավարության նկատմամբ |
|-------------|-------------------------------------|---|---|
| | Պետական պարտատոմսեր | Կառավարության ավանդներ և հաշիվներ (ներառյալ՝ ԾԻԳ-երի միջոցները) | |
| 2022 | | | |
| Դեկտեմբեր | 8862 | 381457 | -372595 |
| 2023 | | | |
| Հունվար | 8963 | 447465 | -438501 |
| Փետրվար | 8840 | 459041 | -450202 |
| Մարտ | 8944 | 495516 | -486572 |
| Ապրիլ | 9123 | 591751 | -582627 |
| Մայիս | 9054 | 530205 | -521151 |

ՓՈՂԻ ԱԳՐԵԳԱՏՆԵՐ ԵՎ ՓՈՂԻ ԲԱԶՄԱՐԿԻՉՆԵՐ

| | Փողի բազա 1 (մլն ՀՀ դրամ) | Շրջանառությունում կանխիկ դրամ (մլն ՀՀ դրամ) | Ցպահանջ ավանդներ դրամով (մլն ՀՀ դրամ) | M1 2 (մլն ՀՀ դրամ) | Ժամկետային ավանդներ դրամով (մլն ՀՀ դրամ) | M2 3 (մլն ՀՀ դրամ) | Արտարժույթով ավանդներ (մլն ՀՀ դրամ) | M2X 4 (մլն ՀՀ դրամ) | Փողի բազմարկիչ 5 | Դրամային բազմարկիչ 6 |
|-------------|------------------------------|---|---|--------------------|---|--------------------|--|---------------------|------------------|----------------------|
| 2022 | | | | | | | | | | |
| Դեկտեմբեր | 1922051 | 675703 | 1004292 | 1679995 | 1113734 | 2793729 | 1621243 | 4414973 | 2.30 | 2.35 |
| 2023 | | | | | | | | | | |
| Հունվար | 1719566 | 631494 | 954522 | 1586016 | 1135181 | 2721197 | 1626545 | 4347742 | 2.53 | 2.45 |
| Փետրվար | 1633636 | 624206 | 967918 | 1592124 | 1158420 | 2750544 | 1671754 | 4422298 | 2.71 | 2.52 |
| Մարտ | 1745288 | 630901 | 1018702 | 1649603 | 1170172 | 2819775 | 1678045 | 4497820 | 2.58 | 2.40 |
| Ապրիլ | 1612133 | 645790 | 999942 | 1645732 | 1185571 | 2831303 | 1688285 | 4519588 | 2.80 | 2.58 |
| Մայիս | 1587770 | 665455 | 1030751 | 1696205 | 1244209 | 2940415 | 1627655 | 4568070 | 2.88 | 2.71 |

¹ Փողի բազան ընդգրկում է ԿԲ-ից դուրս կանխիկ ՀՀ դրամը, ՀՀ ԿԲ-ում առևտրային բանկերի թղթակցային հաշիվները (դրամով և արտարժույթով) և ռեզիդենտների այլ հաշիվներ (դրամով և արտարժույթով):

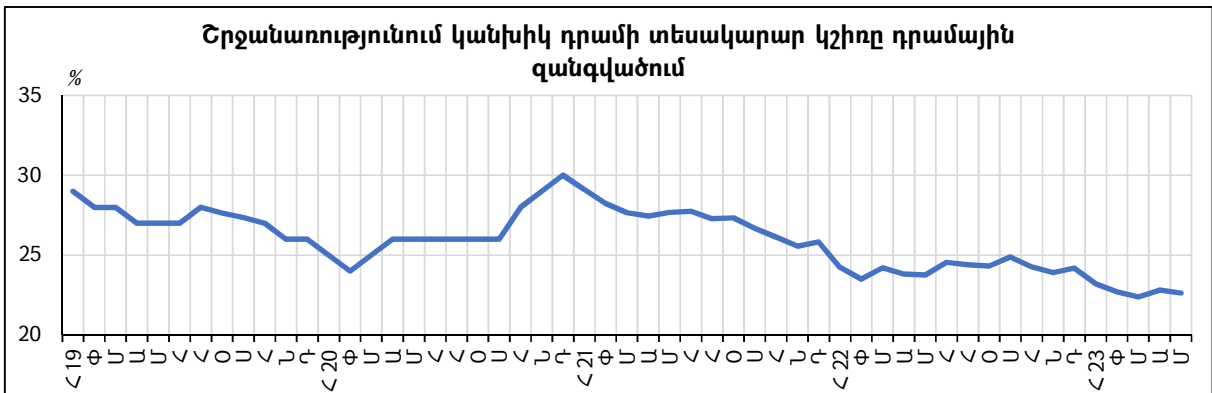
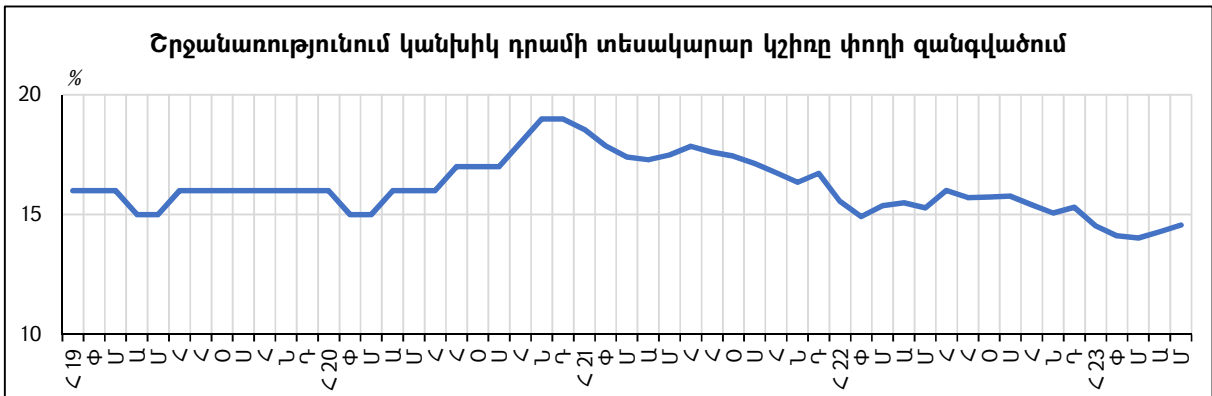
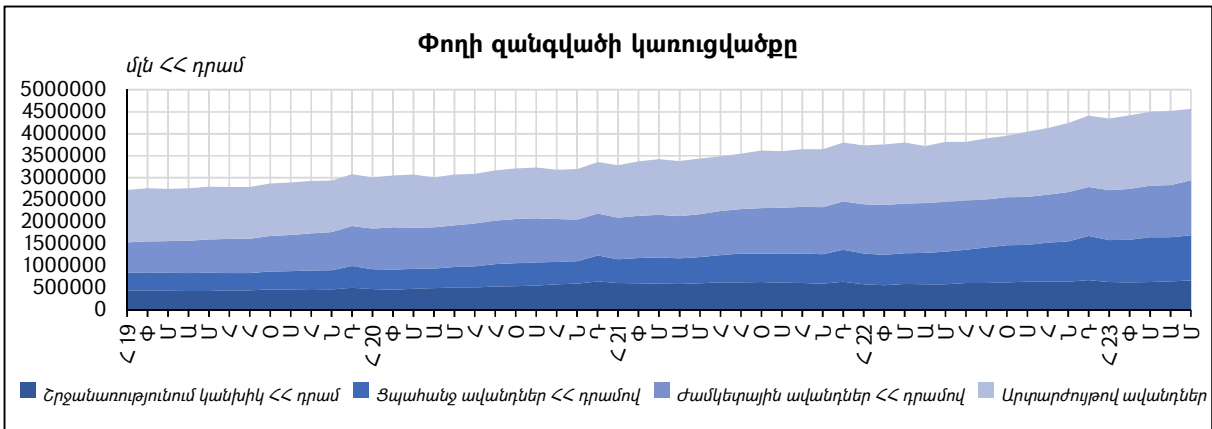
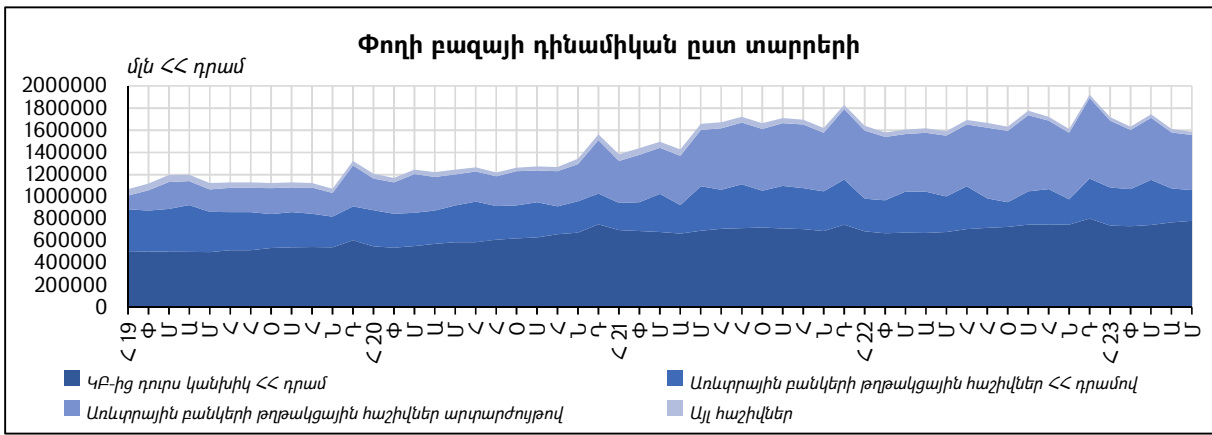
² M1-ն ընդգրկում է շրջանառությունում կանխիկ ՀՀ դրամը և ռեզիդենտների՝ ՀՀ դրամով ցպահանջ ավանդները (ներառյալ՝ հաշիվները) և փոխառությունները:

³ M2-ը դրամային զանգվածն է, ընդգրկում է M1-ը և ռեզիդենտների՝ ՀՀ դրամով ժամկետային ավանդները և փոխառությունները:

⁴ M2X-ը փողի զանգվածն է, ընդգրկում է M2-ը և ռեզիդենտների՝ արտարժույթով ավանդները (ներառյալ՝ հաշիվները) և փոխառությունները:

⁵ Փողի զանգվածի (M2X) և փողի բազայի հարաբերակցությունն ամսվա վերջի դրությամբ:

⁶ Դրամային զանգվածի (M2) և փողի բազայի դրամային բաղադրիչների հանրագումարի հարաբերակցությունն ամսվա վերջի դրությամբ:

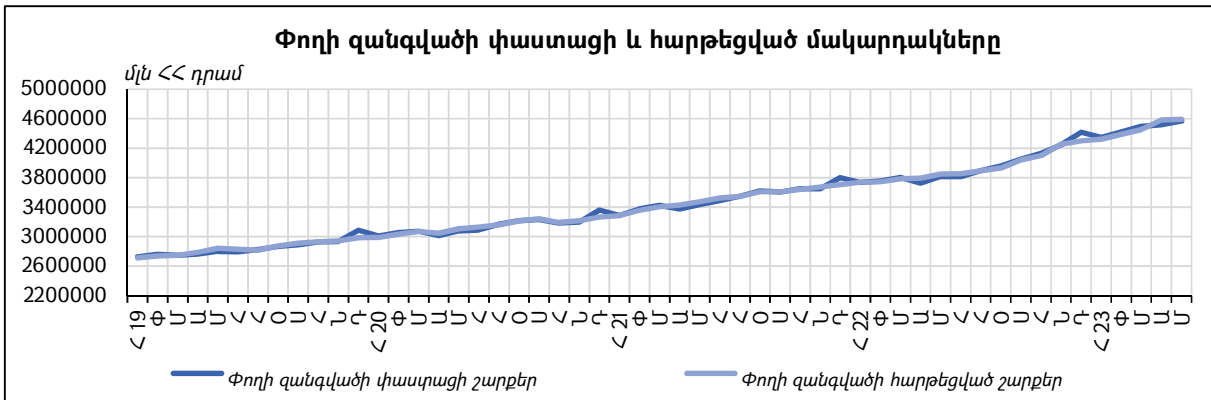
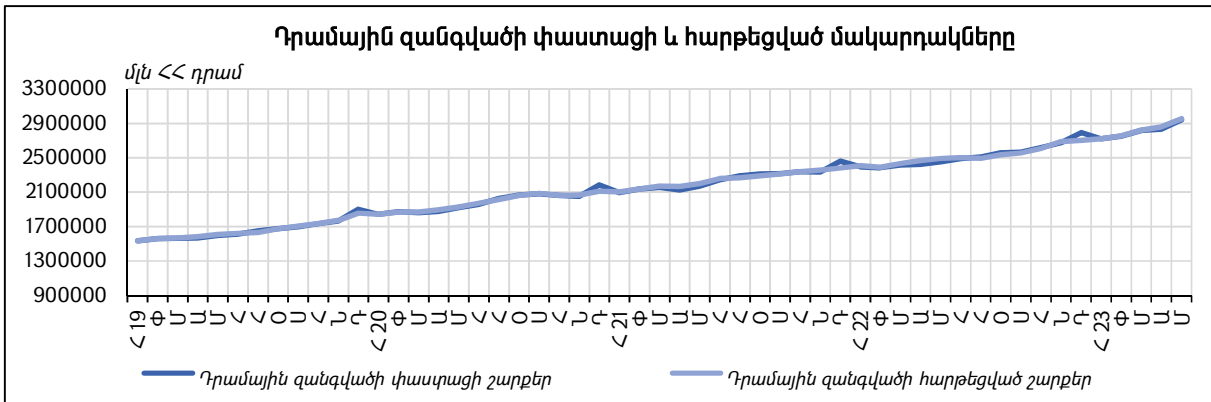
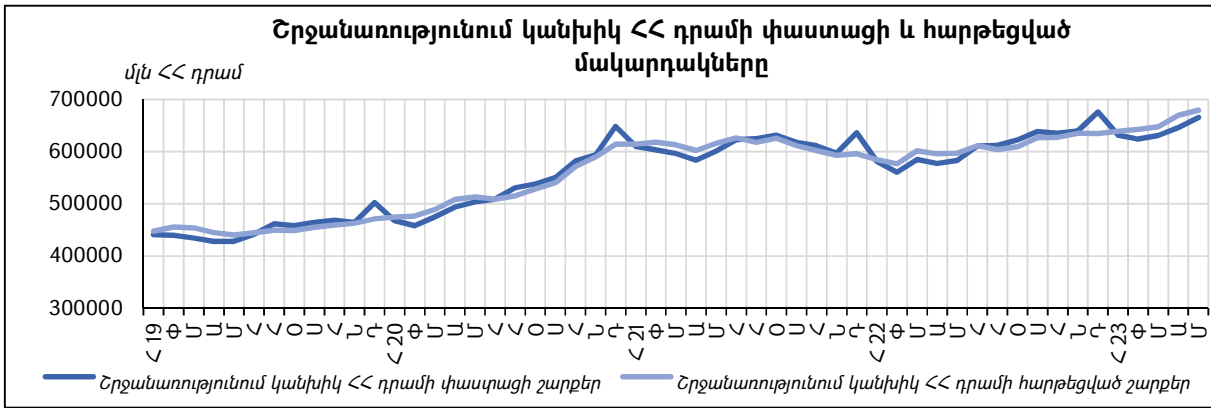
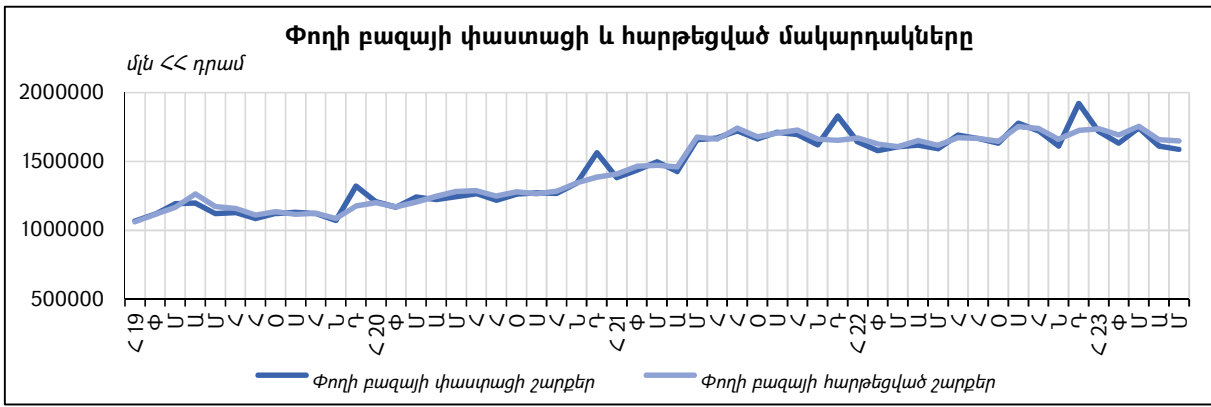


ՍԵՁՈՆԱՅՆՈՐԵՆ ՀԱՐԹԵՑՎԱԾ ՓՈՂԻ ԱԳՐԵԳԱՏՆԵՐ ¹

մլն ՀՀ դրամ

| Ժամկետ | Փողի բազա | Շրջանառությունում կանխիկ ՀՀ դրամ | M1 | M2 | M2X |
|-------------|-----------|----------------------------------|---------|---------|---------|
| 2022 | | | | | |
| Դեկտեմբեր | 1727239 | 635954 | 1580803 | 2699184 | 4285401 |
| 2023 | | | | | |
| Հունվար | 1737617 | 638974 | 1592174 | 2720515 | 4321519 |
| Փետրվար | 1693655 | 642656 | 1618563 | 2753981 | 4388759 |
| Մարտ | 1756389 | 647559 | 1667850 | 2822180 | 4454035 |
| Ապրիլ | 1657593 | 669624 | 1699657 | 2860867 | 4582847 |
| Մայիս | 1649279 | 679621 | 1728618 | 2953073 | 4593965 |

¹ Փողի ագրեգատները ներկայացված են սեզոնայնությունից զրկված տեսքով, ընդ որում, յուրաքանչյուր տարի փողի ագրեգատների հարթեցված շարքերը վերանայվում են և հրապարակվում «ՀՀ ԿԲ Կրեդիտային» ամենամյա պարբերականի տարվա առաջին համարում: Շարքերի սեզոնային հարթեցումն իրականացվել է՝ օգտագործելով Census X-13-ARIMA հարթեցման եղանակը:



ՀՀ ԿԵՆՏՐՈՆԱԿԱՆ ԲԱՆԿԻ ԱՄՓՈՓ ՑՈՒՑԱՆԻՇՆԵՐ

մին ՀՀ դրամ

| ՑՈՒՑԱՆԻՇՆԵՐ | 2022 | 2023 | | | | |
|---|----------------|----------------|----------------|----------------|----------------|----------------|
| | Դ ² | Հ | Փ | Մ ² | Ա | Մ |
| <i>(մնացորդը ժամանակահատվածի վերջի դրությամբ)</i> | | | | | | |
| ԶՈՒՏ ՄԻՋԱԶԳԱՅԻՆ ՊԱՀՈՒՍՆԵՐ¹ | 1287519 | 1120512 | 1051302 | 1113971 | 1071857 | 1123594 |
| ԶՈՒՏ ՆԵՐՔԻՆ ԱԿՏԻՎՆԵՐ | 634532 | 599054 | 582334 | 631317 | 540276 | 464177 |
| Կառավարություն | -372595 | -438501 | -450202 | -486572 | -582627 | -521151 |
| Բանկեր | 528267 | 530252 | 517677 | 611884 | 614165 | 478743 |
| այդ թվում՝ ռեպո համաձայնագրեր | 234709 | 235415 | 225402 | 312689 | 320384 | 191000 |
| ՀՀ ԿԲ-ի կողմից արտարժույթի ներգրավման սվոպ | 0 | 0 | 0 | 0 | 0 | 0 |
| Դրամական միջոցների ներգրավում (-) | -2001 | 0 | 0 | 0 | 0 | -5001 |
| Դրամական միջոցների ներգրավման սակարկություններ (-) | 0 | 0 | 0 | 0 | 0 | 0 |
| Հակադարձ ռեպո (-) | 0 | 0 | 0 | 0 | 0 | 0 |
| ՀՀ ԿԲ-ի կողմից արտարժույթի տրամադրման սվոպ (-) | 0 | 0 | 0 | 0 | 0 | 0 |
| ՀՀ ԿԲ-ի կողմից թողարկված արժեթղթեր (-) | 0 | 0 | 0 | 0 | 0 | 0 |
| Ձուտ այլ ակտիվներ | 478860 | 507303 | 514859 | 506006 | 508739 | 506585 |
| ՓՈՂԻ ԲԱԶԱ | 1922051 | 1719566 | 1633636 | 1745288 | 1612133 | 1587770 |
| ԿԲ-ից դուրս կանխիկ ՀՀ դրամ | 803094 | 738777 | 732067 | 745359 | 768752 | 781357 |
| Առևտրային բանկերի թղթակցային հաշիվներ ՀՀ դրամով | 360682 | 343828 | 335608 | 407366 | 306750 | 277604 |
| Առևտրային բանկերի թղթակցային հաշիվներ արտարժույթով | 727804 | 603805 | 536131 | 560528 | 504548 | 497619 |
| Այլ հաշիվներ | 30471 | 33156 | 29829 | 32036 | 32083 | 31191 |
| Այլ հաշիվներ ՀՀ դրամով | 27352 | 27850 | 25374 | 23663 | 23552 | 25572 |
| Այլ հաշիվներ արտարժույթով | 3119 | 5306 | 4455 | 8372 | 8532 | 5619 |
| <i>(փոփոխություններ նախորդ ժամանակահատվածի նկատմամբ)</i> | | | | | | |
| ԶՈՒՏ ՄԻՋԱԶԳԱՅԻՆ ՊԱՀՈՒՍՆԵՐ | - | -167007 | -69210 | 62669 | -42114 | 51737 |
| ԶՈՒՏ ՆԵՐՔԻՆ ԱԿՏԻՎՆԵՐ | - | -35478 | -16720 | 48983 | -91041 | -76099 |
| Կառավարություն | - | -65906 | -11700 | -36371 | -96055 | 61477 |
| Բանկեր | - | 1985 | -12575 | 94206 | 2281 | -135422 |
| այդ թվում՝ ռեպո համաձայնագրեր | - | 706 | -10013 | 87287 | 7696 | -129384 |
| Դրամական միջոցների ներգրավում (-) | - | -2001 | 0 | 0 | 0 | 5001 |
| Դրամական միջոցների ներգրավման սակարկություններ (-) | - | 0 | 0 | 0 | 0 | 0 |
| ՀՀ ԿԲ-ի կողմից թողարկված արժեթղթեր (-) | - | 0 | 0 | 0 | 0 | 0 |
| Ձուտ այլ ակտիվներ | - | 28443 | 7556 | -8853 | 2733 | -2154 |
| ՓՈՂԻ ԲԱԶԱ | - | -202485 | -85930 | 111652 | -133155 | -24363 |
| ԿԲ-ից դուրս կանխիկ ՀՀ դրամ | - | -64317 | -6710 | 13292 | 23393 | 12605 |
| Առևտրային բանկերի թղթակցային հաշիվներ ՀՀ դրամով | - | -16855 | -8219 | 71757 | -100616 | -29146 |
| Առևտրային բանկերի թղթակցային հաշիվներ արտարժույթով | - | -123999 | -67674 | 24396 | -55980 | -6929 |
| Այլ հաշիվներ | - | 2685 | -3327 | 2206 | 48 | -892 |
| Այլ հաշիվներ ՀՀ դրամով | - | 498 | -2476 | -1711 | -112 | 2020 |
| Այլ հաշիվներ արտարժույթով | - | 2187 | -850 | 3917 | 160 | -2912 |
| <i>(տրկուսային փոփոխություններ նախորդ ժամանակահատվածի նկատմամբ)</i> | | | | | | |
| ԶՈՒՏ ՄԻՋԱԶԳԱՅԻՆ ՊԱՀՈՒՍՆԵՐ | - | -13.0 | -6.2 | 6.0 | -3.8 | 4.8 |
| ԶՈՒՏ ՆԵՐՔԻՆ ԱԿՏԻՎՆԵՐ | - | -5.6 | -2.8 | 8.4 | -14.4 | -14.1 |
| Կառավարություն | - | -17.7 | -2.7 | -8.1 | -19.7 | 10.6 |
| Բանկեր | - | 0.4 | -2.4 | 18.2 | 0.4 | -22.0 |
| ՀՀ ԿԲ-ի կողմից թողարկված արժեթղթեր (-) | - | 0.0 | 0.0 | 0.0 | 0.0 | 0.0 |
| Ձուտ այլ ակտիվներ | - | 5.9 | 1.5 | -1.7 | 0.5 | -0.4 |
| ՓՈՂԻ ԲԱԶԱ | - | -10.5 | -5.0 | 6.8 | -7.6 | -1.5 |
| ԿԲ-ից դուրս կանխիկ ՀՀ դրամ | - | -8.0 | -0.9 | 1.8 | 3.1 | 1.6 |
| Առևտրային բանկերի թղթակցային հաշիվներ ՀՀ դրամով | - | -4.7 | -2.4 | 21.4 | -24.7 | -9.5 |
| Առևտրային բանկերի թղթակցային հաշիվներ արտարժույթով | - | -17.0 | -11.2 | 4.6 | -10.0 | -1.4 |
| Այլ հաշիվներ | - | 8.8 | -10.0 | 7.4 | 0.1 | -2.8 |

¹ Ձուտ միջազգային պահուստները (ԶՄՊ) ներկայացնում են փոխարկելի արտարժույթով արտաքին ակտիվների և փոխարկելի արտարժույթով ու դրամով արտաքին պարտավորությունների փարբերությունը:

² Ներառված են ՀՀ ԿԲ եզրափակիչ շրջանառության գործառնությունները:

ՀՀ ԱՌԵՎՏՐԱՅԻՆ ԲԱՆԿԵՐԻ ԱՄՓՈՓ ՑՈՒՑԱՆԻՇՆԵՐ

մլն ՀՀ դրամ

| ՑՈՒՑԱՆԻՇՆԵՐ | 2022 | 2023 | | | | |
|--|----------------|----------------|----------------|----------------|----------------|----------------|
| | Դ | Հ | Փ | Մ | Ա | Մ |
| ԶԱԱ (փոխարկելի արտարժույթով) | -938895 | -806011 | -750680 | -781628 | -704476 | -800072 |
| Արտաքին ակտիվներ փոխարկելի արտարժույթով | 1007340 | 1177725 | 1119911 | 1070106 | 1208797 | 1064046 |
| Արտաքին պարտավորություններ փոխարկելի արտարժույթով (-) | -1651668 | -1699682 | -1583965 | -1566588 | -1620233 | -1574815 |
| Արտաքին պարտավորություններ ՀՀ դրամով (-) | -294567 | -284054 | -286626 | -285146 | -293040 | -289302 |
| ԶՆԱ | 4675450 | 4515931 | 4541041 | 4640985 | 4570781 | 4692230 |
| Զուտ պահանջներ Կառավարության նկատմամբ | 1292338 | 1308183 | 1341368 | 1355571 | 1369119 | 1316298 |
| Պահանջներ Կառավարության նկատմամբ | 1307079 | 1323205 | 1357344 | 1369987 | 1384838 | 1330722 |
| Պարտավորություններ Կառավարության նկատմամբ (-) | -14741 | -15023 | -15975 | -14416 | -15719 | -14424 |
| Զուտ պահանջներ ԿԲ-ի նկատմամբ | 684875 | 528680 | 465071 | 474194 | 326071 | 418399 |
| Պահանջներ ԿԲ-ի նկատմամբ | 1211692 | 1053675 | 978243 | 1081137 | 933213 | 894997 |
| Պարտավորություններ ԿԲ-ի նկատմամբ (-) | -526817 | -524995 | -513171 | -606944 | -607142 | -476598 |
| Տնտեսություն | 4184886 | 4205298 | 4243716 | 4351809 | 4381743 | 4459229 |
| Ձեռնարկություններ | 1951634 | 1955547 | 1958096 | 2009024 | 1986821 | 2006878 |
| Դրամով | 710658 | 713754 | 720486 | 738355 | 748333 | 761226 |
| Արտարժույթով | 1125289 | 1129483 | 1123719 | 1154239 | 1125400 | 1142508 |
| Արժեթղթեր | 115687 | 112310 | 113891 | 116430 | 113089 | 103144 |
| Տնային տնտեսություններ | 2034263 | 2049905 | 2066942 | 2118124 | 2147351 | 2184067 |
| Դրամով | 1758708 | 1773456 | 1795853 | 1844336 | 1871066 | 1904091 |
| Արտարժույթով | 275556 | 276448 | 271089 | 273788 | 276285 | 279976 |
| Շահույթ չհետապնդող կազմակերպություններ | 16075 | 13693 | 11897 | 10735 | 10105 | 10024 |
| Դրամով | 11626 | 9225 | 7427 | 6235 | 5652 | 5621 |
| Արտարժույթով | 4449 | 4468 | 4470 | 4499 | 4454 | 4403 |
| Այլ ֆինանսական կազմակերպություններ | 182914 | 186153 | 206781 | 213927 | 237465 | 258260 |
| Դրամով | 143063 | 144176 | 145709 | 148401 | 164469 | 179131 |
| Արտարժույթով | 39850 | 41977 | 61072 | 65527 | 72996 | 79129 |
| Զուտ այլ ակտիվներ | -1486649 | -1526230 | -1509114 | -1540589 | -1506152 | -1501695 |
| Արտաքին ակտիվներ ՀՀ դրամով | 124125 | 126310 | 134930 | 122446 | 123844 | 123259 |
| Արտաքին ակտիվներ ոչ փոխարկելի արտարժույթով | 96066 | 19234 | 37402 | 17086 | 25235 | 34136 |
| Արտաքին պարտավորություններ ոչ փոխարկելի արտարժույթով (-) | -89236 | -11080 | -32290 | -9588 | -20708 | -22700 |
| Ներդրումներ փայաբաժիններում | 11754 | 12076 | 14008 | 14644 | 15025 | 16523 |
| Միջբանկային պահանջներ | 177944 | 98616 | 117214 | 107335 | 86314 | 109396 |
| Այլ ակտիվներ | 388716 | 383445 | 405982 | 397545 | 420971 | 405106 |
| Միջբանկային պարտավորություններ (-) | -174123 | -92588 | -99189 | -105844 | -77876 | -103364 |
| Բանկերի կողմից թողարկված պարտատոմսեր (-) | -209874 | -214565 | -216192 | -220696 | -227004 | -208114 |
| Կապիտալ հաշիվներ (-) | -1205822 | -1231049 | -1251296 | -1250366 | -1238144 | -1253575 |
| Այլ պարտավորություններ (-) | -606198 | -616630 | -619683 | -613151 | -613810 | -602362 |
| ԱՎԱՆԴՆԵՐ | 3736554 | 3709919 | 3790362 | 3859357 | 3866305 | 3892158 |
| Դրամով ավանդներ | 2116128 | 2088543 | 2123863 | 2191346 | 2187878 | 2272080 |
| Ցպահանջ ավանդներ | 983688 | 934035 | 948931 | 1006602 | 989172 | 1016629 |
| Ժամկետային ավանդներ | 1132440 | 1154508 | 1174932 | 1184744 | 1198706 | 1255451 |
| Արտարժույթով ավանդներ | 1620427 | 1621376 | 1666498 | 1668010 | 1678426 | 1620078 |
| Ցպահանջ ավանդներ | 788937 | 777646 | 844958 | 843576 | 859916 | 805853 |
| Ժամկետային ավանդներ | 831490 | 843730 | 821540 | 824435 | 818510 | 814225 |

ՀՀ ՎԱՐԿԱՅԻՆ ԿԱԶՄԱԿԵՐՊՈՒԹՅՈՒՆՆԵՐԻ ԱՄՓՈՓ ՑՈՒՑԱՆԻՇՆԵՐ

մյն ՀՀ դրամ

| ՑՈՒՑԱՆԻՇՆԵՐ | 2022 | 2023 | | | | |
|---|---------------|---------------|---------------|--------------|---------------|--------------|
| | Դ | Հ | Փ | Մ | Ա | Մ |
| ԶԱԱ (փոխարկելի արտարժույթով) | -14276 | -12416 | -12006 | -9404 | -10873 | -9315 |
| Արտաքին ակտիվներ փոխարկելի արտարժույթով | 37245 | 38672 | 38460 | 39584 | 37357 | 37811 |
| Արտաքին պարտավոր. փոխարկելի արտարժույթով (-) | -36964 | -36626 | -35938 | -34549 | -33843 | -33015 |
| Արտաքին պարտավորություններ ՀՀ դրամով (-) | -14556 | -14462 | -14527 | -14440 | -14387 | -14110 |
| ԶՆԱ | 48882 | 47407 | 47618 | 46186 | 47687 | 46614 |
| Ջուտ պահանջներ Կառավարության նկատմամբ | 17659 | 20583 | 21992 | 21705 | 21861 | 21843 |
| Պահանջներ Կառավարության նկատմամբ | 26523 | 29168 | 30713 | 30611 | 30594 | 30554 |
| Պարտավորություններ Կառավարության նկատմամբ (-) | -8864 | -8585 | -8721 | -8905 | -8734 | -8711 |
| Ջուտ պահանջներ ավանդային կազմակերպությունների նկատմամբ | 104518 | 102064 | 97047 | 95313 | 89764 | 84327 |
| Պահանջներ ավանդային կազմակերպությունների նկատմամբ | 242887 | 245616 | 243935 | 249799 | 251914 | 249368 |
| Պարտավորություններ ավանդային կազմակերպ. նկատմամբ (-) | -138369 | -143552 | -146887 | -154487 | -162150 | -165041 |
| Տնտեսություն | 283047 | 284023 | 284894 | 290854 | 295057 | 300280 |
| Ձեռնարկություններ | 127506 | 128508 | 128056 | 131901 | 134544 | 137222 |
| ՀՀ դրամով | 53252 | 53947 | 54937 | 56344 | 57999 | 60138 |
| Արտարժույթով | 47678 | 48094 | 46579 | 49402 | 50692 | 51229 |
| Արժեթղթեր | 26577 | 26466 | 26540 | 26154 | 25853 | 25855 |
| Տնային տնտեսություններ | 155283 | 155262 | 156589 | 158708 | 160269 | 162746 |
| Դրամով | 134289 | 134152 | 135843 | 138233 | 139541 | 141709 |
| Արտարժույթով | 20994 | 21110 | 20746 | 20474 | 20728 | 21038 |
| Շահույթ չհետապնդող կազմակերպություններ | 257 | 253 | 249 | 245 | 243 | 312 |
| ՀՀ դրամով | 257 | 253 | 249 | 245 | 243 | 312 |
| Արտարժույթով | 0 | 0 | 0 | 0 | 0 | 0 |
| Այլ ֆինանսական կազմակերպություններ | 0 | 0 | 0 | 0 | 0 | 0 |
| ՀՀ դրամով | 0 | 0 | 0 | 0 | 0 | 0 |
| Արտարժույթով | 0 | 0 | 0 | 0 | 0 | 0 |
| Ջուտ այլ ակտիվներ | -356341 | -359262 | -356316 | -361686 | -358994 | -359837 |
| Արտաքին ակտիվներ ՀՀ դրամով | 51 | 49 | 53 | 29 | 55 | 81 |
| Արտաքին ակտիվներ ոչ փոխարկելի արտարժույթով | 40 | 26 | 47 | 53 | 55 | 11 |
| Արտաքին պարտավորություններ ոչ փոխարկելի արտարժույթով (-) | 0 | 0 | 0 | 0 | 0 | 0 |
| Ներդրումներ փայաբաժիններում | 35907 | 38089 | 38139 | 38169 | 38231 | 38284 |
| Պահանջներ վարկային կազմակերպ. նկատմամբ | 12582 | 12767 | 12940 | 13431 | 13321 | 13705 |
| Այլ ակտիվներ | 21748 | 22176 | 22127 | 24815 | 26104 | 25891 |
| Պարտավորություններ վարկային կազմակերպությունների նկատմամբ (-) | -12551 | -12736 | -12663 | -13137 | -13025 | -13409 |
| Թողարկված պարտատոմսեր (-) | -19471 | -19634 | -19648 | -24668 | -24634 | -22524 |
| Կապիտալ հաշիվներ (-) | -367373 | -351759 | -350138 | -351913 | -351866 | -354100 |
| Այլ պարտավորություններ (-) | -27275 | -48240 | -47173 | -48464 | -47235 | -47775 |
| ՓՈՒՏԱՌՈՒԹՅՈՒՆՆԵՐ | 34607 | 34991 | 35612 | 36782 | 36814 | 37299 |
| ՀՀ դրամով փոխառություններ | 18075 | 18192 | 18634 | 19743 | 19570 | 20217 |
| Ցպահանջ փոխառություններ | 746 | 821 | 840 | 859 | 826 | 909 |
| Ժամկետային փոխառություններ | 17329 | 17371 | 17794 | 18884 | 18744 | 19308 |
| Արտարժույթով փոխառություններ | 16532 | 16799 | 16979 | 17039 | 17244 | 17082 |
| Ցպահանջ փոխառություններ | 66 | 67 | 59 | 58 | 60 | 27 |
| Ժամկետային փոխառություններ | 16465 | 16733 | 16920 | 16981 | 17185 | 17055 |

ՀՀ ԱՎԱՆԴԱՅԻՆ ԿԱԶՄԱԿԵՐՊՈՒԹՅՈՒՆՆԵՐԻ ԱՄՓՈՓ ՑՈՒՑԱՆԻՇՆԵՐ ¹

մյն ՀՀ դրամ

| ՑՈՒՑԱՆԻՇՆԵՐ | 2022 | | 2023 | | | |
|---|----------------|----------------|----------------|----------------|----------------|----------------|
| | Դ ⁶ | Հ | Փ | Մ ⁶ | Ա | Մ |
| <i>(մնացորդը ժամանակահատվածի վերջի դրությամբ)</i> | | | | | | |
| ԶՈՒՏ ԱՐՏԱՔԻՆ ԱԿՏԻՎՆԵՐ ² | 334348 | 302085 | 288616 | 322939 | 356508 | 314207 |
| ԶՈՒՏ ՆԵՐՔԻՆ ԱԿՏԻՎՆԵՐ | 4080625 | 4045658 | 4133682 | 4174881 | 4163080 | 4253863 |
| Կառավարություն | 937402 | 890264 | 913159 | 890704 | 808353 | 816990 |
| Տնտեսություն | 4397591 | 4416841 | 4453783 | 4559167 | 4586792 | 4666439 |
| Ձեռնարկություններ և կազմակերպություններ | 2079140 | 2084055 | 2086152 | 2140924 | 2121366 | 2144100 |
| որից՝ կուտակված տոկոսներ | 41482 | 42871 | 42131 | 44402 | 42203 | 43430 |
| Տնային տնտեսություններ | 2193126 | 2208768 | 2227143 | 2280367 | 2311070 | 2350230 |
| որից՝ կուտակված տոկոսներ | 19037 | 20117 | 18864 | 20937 | 20959 | 21373 |
| Շահույթ չհետապնդող կազմակերպություններ | 16332 | 13946 | 12146 | 10980 | 10348 | 10336 |
| որից՝ կուտակված տոկոսներ | 216 | 206 | 220 | 251 | 273 | 303 |
| Այլ ֆինանսական կազմակերպություններ | 108992 | 110072 | 128342 | 126895 | 144008 | 161773 |
| որից՝ կուտակված տոկոսներ | 370 | 275 | 365 | 356 | 441 | 534 |
| Զուտ այլ ակտիվներ | -1254368 | -1261447 | -1233260 | -1274990 | -1232064 | -1229566 |
| ԴՐԱՄԱՅԻՆ ԶԱՆԳԱԾ ³ | 2793729 | 2721197 | 2750544 | 2819775 | 2831303 | 2940415 |
| ՓՈՂԻ ԶԱՆԳԱԾ ⁴ | 4414973 | 4347742 | 4422298 | 4497820 | 4519588 | 4568070 |
| Շրջանառությունում կանխիկ ՀՀ դրամ | 675703 | 631494 | 624206 | 630901 | 645790 | 665455 |
| Ցպահանջ ավանդներ և փոխառություններ ՀՀ դրամով ⁵ | 1004292 | 954522 | 967918 | 1018702 | 999942 | 1030751 |
| որից՝ կուտակված տոկոսներ | 1432 | 1544 | 1994 | 1714 | 1674 | 2186 |
| Ժամկետային ավանդներ և փոխառություններ ՀՀ դրամով | 1113734 | 1135181 | 1158420 | 1170172 | 1185571 | 1244209 |
| որից՝ կուտակված տոկոսներ | 31916 | 33576 | 32940 | 32107 | 32183 | 32675 |
| Արտարժույթով ավանդներ և փոխառություններ | 1621243 | 1626545 | 1671754 | 1678045 | 1688285 | 1627655 |
| Ցպահանջ ⁵ | 782320 | 777593 | 845218 | 848606 | 864928 | 807534 |
| որից՝ կուտակված տոկոսներ | 34 | 21 | 34 | 23 | 25 | 42 |
| Ժամկետային | 838924 | 848953 | 826536 | 829439 | 823356 | 820122 |
| որից՝ կուտակված տոկոսներ | 9584 | 10041 | 10023 | 10524 | 11079 | 11191 |
| <i>(փոփոխություններ նախորդ ժամանակահատվածի նկատմամբ)</i> | | | | | | |
| ԶՈՒՏ ԱՐՏԱՔԻՆ ԱԿՏԻՎՆԵՐ | - | -32263 | -13469 | 34322 | 33569 | -42301 |
| ԶՈՒՏ ՆԵՐՔԻՆ ԱԿՏԻՎՆԵՐ | - | -34967 | 88024 | 41199 | -11802 | 90784 |
| Կառավարություն | - | -47138 | 22895 | -22455 | -82352 | 8638 |
| Տնտեսություն | - | 19250 | 36942 | 105384 | 27625 | 79647 |
| Ձեռնարկություններ և կազմակերպություններ | - | 4915 | 2097 | 54773 | -19558 | 22734 |
| որից՝ կուտակված տոկոսներ | - | 1389 | -740 | 2272 | -2199 | 1227 |
| Տնային տնտեսություններ | - | 15642 | 18375 | 53224 | 30702 | 39160 |
| որից՝ կուտակված տոկոսներ | - | 1080 | -1253 | 2073 | 22 | 414 |
| Շահույթ չհետապնդող կազմակերպություններ | - | -2386 | -1800 | -1166 | -632 | -12 |
| որից՝ կուտակված տոկոսներ | - | -10 | 13 | 32 | 21 | 30 |
| Այլ ֆինանսական կազմակերպություններ | - | 1079 | 18270 | -1447 | 17113 | 17765 |
| որից՝ կուտակված տոկոսներ | - | -96 | 91 | -9 | 85 | 93 |
| Զուտ այլ ակտիվներ | - | -7079 | 28187 | -41730 | 42925 | 2499 |
| ԴՐԱՄԱՅԻՆ ԶԱՆԳԱԾ | - | -72532 | 29347 | 69231 | 11528 | 109112 |
| ՓՈՂԻ ԶԱՆԳԱԾ | - | -67230 | 74556 | 75522 | 21768 | 48482 |
| Շրջանառությունում կանխիկ ՀՀ դրամ | - | -44208 | -7289 | 6696 | 14889 | 19665 |
| Ցպահանջ ավանդներ և փոխառություններ ՀՀ դրամով | - | -49771 | 13397 | 50783 | -18760 | 30808 |
| որից՝ կուտակված տոկոսներ | - | 112 | 449 | -279 | -40 | 512 |
| Ժամկետային ավանդներ և փոխառություններ ՀՀ դրամով | - | 21447 | 23239 | 11751 | 15399 | 58638 |
| որից՝ կուտակված տոկոսներ | - | 1660 | -636 | -833 | 76 | 492 |
| Արտարժույթով ավանդներ և փոխառություններ | - | 5302 | 45209 | 6291 | 10240 | -60629 |
| Ցպահանջ | - | -4727 | 67625 | 3388 | 16323 | -57395 |
| որից՝ կուտակված տոկոսներ | - | -12 | 13 | -11 | 2 | 18 |
| Ժամկետային | - | 10029 | -22417 | 2903 | -6083 | -3235 |
| որից՝ կուտակված տոկոսներ | - | 457 | -18 | 501 | 555 | 112 |

| <i>(տրոհսային փոփոխություններ նախորդ ժամանակահատվածի նկատմամբ)</i> | | | | | | |
|--|---|-------------|-------------|-------------|-------------|--------------|
| ՁՈՒՏ ԱՐՏԱՔԻՆ ԱԿՏԻՎՆԵՐ | - | -9.6 | -4.5 | 11.9 | 10.4 | -11.9 |
| ՁՈՒՏ ՆԵՐՔԻՆ ԱԿՏԻՎՆԵՐ | - | -0.9 | 2.2 | 1.0 | -0.3 | 2.2 |
| Կառավարություն | - | -5.0 | 2.6 | -2.5 | -9.2 | 1.1 |
| Տնտեսություն | - | 0.4 | 0.8 | 2.4 | 0.6 | 1.7 |
| Ձեռնարկություններ և կազմակերպություններ | - | 0.2 | 0.1 | 2.6 | -0.9 | 1.1 |
| Տեսային տնտեսություններ | - | 0.7 | 0.8 | 2.4 | 1.3 | 1.7 |
| Շահույթ չհետապնդող կազմակերպություններ | - | -14.6 | -12.9 | -9.6 | -5.8 | -0.1 |
| Այլ ֆինանսական կազմակերպություններ | - | 1.0 | 16.6 | -1.1 | 13.5 | 12.3 |
| Զուտ այլ ակտիվներ | - | -0.6 | 2.2 | -3.4 | 3.4 | 0.2 |
| ԴՐԱՄԱՅԻՆ ԶԱՆԳՎԱԾ | - | -2.6 | 1.1 | 2.5 | 0.4 | 3.9 |
| ՓՈՂԻ ԶԱՆԳՎԱԾ | - | -1.5 | 1.7 | 1.7 | 0.5 | 1.1 |
| Շրջանառությունում կանխիկ ՀՀ դրամ | - | -6.5 | -1.2 | 1.1 | 2.4 | 3.0 |
| Ցպահանջ ավանդներ և փոխառություններ ՀՀ դրամով | - | -5.0 | 1.4 | 5.2 | -1.8 | 3.1 |
| Ժամկետային ավանդներ և փոխառություններ ՀՀ դրամով | - | 1.9 | 2.0 | 1.0 | 1.3 | 4.9 |
| Արտարժույթով ավանդներ և փոխառություններ | - | 0.3 | 2.8 | 0.4 | 0.6 | -3.6 |
| Ցպահանջ | - | -0.6 | 8.7 | 0.4 | 1.9 | -6.6 |
| Ժամկետային | - | 1.2 | -2.6 | 0.4 | -0.7 | -0.4 |

¹ Ընդգրկված են ՀՀ կենտրոնական բանկի, առևտրային բանկերի և վարկային կազմակերպությունների ցուցանիշները:

² ՁԱԱ-ն ներկայացնում է փոխարկելի արտարժույթով ակտիվների և փոխարկելի արտարժույթով ու դրամով արտաքին պարտավորությունների փարբերությունը:

³ Ընդգրկում է կանխիկը շրջանառությունում, ռեզիդենտների՝ դրամով ցպահանջ և ժամկետային ավանդներն ու փոխառությունները:

⁴ Ընդգրկում է կանխիկը շրջանառությունում, ռեզիդենտների՝ դրամով ցպահանջ և ժամկետային ավանդներն ու փոխառությունները, արտարժույթային ավանդներն ու փոխառությունները:

⁵ Ներառյալ՝ հաշիվները:

⁶ Ներառված են ՀՀ ԿԲ եզրափակիչ շրջանառության գործառնությունները:

ՀՀ ԱՎԱՆԴԱՅԻՆ ԿԱԶՄԱԿԵՐՊՈՒԹՅՈՒՆՆԵՐԻ ԶՈՒՏ ԱՐՏԱՔԻՆ ԱԿՏԻՎՆԵՐ¹

մլն ՀՀ դրամ

| Ցուցանիշներ | 2022 | 2023 | | | | |
|---|----------------|---------------|---------------|----------------|---------------|---------------|
| | Դ ² | Հ | Փ | Մ ² | Ա | Մ |
| Կենտրոնական բանկի զուտ արտաքին ակտիվներ | 1288811 | 1121838 | 1051448 | 1114101 | 1072020 | 1123789 |
| Համախառն արտաքին ակտիվներ | 1619561 | 1460992 | 1380267 | 1446945 | 1406233 | 1449485 |
| Համախառն արտաքին պարտավորություններ (-) | -330750 | -339154 | -328819 | -332844 | -334213 | -325696 |
| Առևտրային բանկերի զուտ արտաքին ակտիվներ | -807941 | -671547 | -610638 | -651684 | -576105 | -665377 |
| Համախառն արտաքին ակտիվներ | 1227531 | 1323269 | 1292243 | 1209638 | 1357876 | 1221441 |
| Համախառն արտաքին պարտավորություններ (-) | -2035472 | -1994816 | -1902881 | -1861322 | -1933981 | -1886818 |
| Վարկային կազմակերպությունների զուտ արտաքին ակտիվներ | -14185 | -12341 | -11906 | -9323 | -10763 | -9223 |
| Համախառն արտաքին ակտիվներ | 37336 | 38746 | 38559 | 39666 | 37467 | 37902 |
| Համախառն արտաքին պարտավորություններ (-) | -51521 | -51088 | -50466 | -48988 | -48230 | -47126 |
| Ընդամենը | 466685 | 437949 | 428904 | 453094 | 485151 | 449189 |

¹ ՀՀ կենտրոնական բանկի, առևտրային բանկերի և վարկային կազմակերպությունների զուտ արտաքին ակտիվները ներկայացնում են ինչպես փոխարկելի, այնպես էլ ոչ փոխարկելի արտաթույլներով ու դրամով համախառն արտաքին ակտիվների և համախառն արտաքին պարտավորությունների տարբերությունը:

² Ներառված են ՀՀ ԿԲ եզրափակիչ շրջանառության գործառնությունները:

ԴՊԼԱՐԱՅՆԱՑՄԱՆ ՄԱԿԱՐԴԱԿԸ ԸՆԴՈՒՄՆԵՐԻ ՀԱՆՐԱՊԵՏՈՒԹՅՈՒՆՈՒՄ¹

%

| | D1 | D2 | D3 | D4 | D5 |
|-------------|------|------|------|------|------|
| 2022 | | | | | |
| Դեկտեմբեր | 36.5 | 43.1 | 49.6 | 51.1 | 35.5 |
| 2023 | | | | | |
| Հունվար | 37.2 | 43.5 | 53.1 | 51.1 | 35.4 |
| Փետրվար | 37.6 | 43.7 | 55.8 | 50.4 | 35.3 |
| Մարտ | 37.1 | 43.1 | 54.5 | 50.2 | 35.3 |
| Ապրիլ | 37.1 | 43.3 | 53.7 | 49.5 | 34.5 |
| Մայիս | 35.4 | 41.4 | 52.1 | 48.4 | 34.5 |

¹ Դոլարայնացման ցուցանիշների հաշվարկում ընդգրկված են առևտրային բանկերի կողմից ռեզիդենտներից ներգրավված ավանդները և տրամադրված վարկերը:

D1-ը ռեզիդենտների արտաթույլային ավանդների և փողի զանգվածի հարաբերակցությունն է:

D2-ը ռեզիդենտների արտաթույլային ավանդների և ռեզիդենտների ընդհանուր ավանդների հարաբերակցությունն է:

D3-ը ռեզիդենտ ֆիզիկական անձանց՝ արտաթույլով ցպահանջ ավանդների կշիռն է ռեզիդենտ ֆիզիկական անձանց ընդհանուր ցպահանջ ավանդներում:

D4-ը ռեզիդենտ ֆիզիկական անձանց՝ արտաթույլով ժամկետային ավանդների կշիռն է ռեզիդենտ ֆիզիկական անձանց ընդհանուր ժամկետային ավանդներում:

D5-ը ռեզիդենտ իրական հատվածին արտաթույլով տրամադրված վարկերի և ռեզիդենտ իրական հատվածին տրամադրված ընդհանուր վարկերի հարաբերակցությունն է:

ՏՈԿՈՍԱԴՐՈՒՅՔՆԵՐ

| Ցուցանիշներ | 2022 | 2023 | | | | |
|---|------|------|------|------|------|------|
| | Դ | < | Փ | Մ | Ա | Մ |
| ԱՎԱՆԴՆԵՐ | | | | | | |
| Մինչև 1 փարի ժամկետով | | | | | | |
| Իրավաբանական անձանց | | | | | | |
| << դրամով | 9.2 | 8.6 | 8.4 | 8.0 | 8.8 | 8.5 |
| ԱՄՆ դոլարով | 3.0 | 1.1 | 2.2 | 2.1 | 1.4 | 1.4 |
| Ֆիզիկական անձանց | | | | | | |
| << դրամով | 8.3 | 8.3 | 8.2 | 8.3 | 8.3 | 8.2 |
| ԱՄՆ դոլարով | 2.3 | 2.0 | 1.9 | 3.5 | 2.3 | 2.2 |
| 1 փարուց ավելի ժամկետով | | | | | | |
| Իրավաբանական անձանց | | | | | | |
| << դրամով | 9.8 | 10.2 | 11.3 | 10.0 | 10.6 | 10.5 |
| ԱՄՆ դոլարով | 5.2 | 4.7 | 3.6 | 4.0 | 3.3 | 2.7 |
| Ֆիզիկական անձանց | | | | | | |
| << դրամով | 9.8 | 9.7 | 9.8 | 9.8 | 9.7 | 9.7 |
| ԱՄՆ դոլարով | 3.9 | 3.5 | 3.9 | 3.8 | 3.8 | 3.9 |
| ՎԱՐԿԵՐ | | | | | | |
| Մինչև 1 փարի ժամկետով | | | | | | |
| Իրավաբանական անձանց | | | | | | |
| << դրամով | 10.7 | 10.3 | 10.4 | 10.9 | 11.9 | 11.2 |
| ԱՄՆ դոլարով | 7.8 | 7.7 | 7.5 | 6.6 | 6.9 | 7.1 |
| Ֆիզիկական անձանց ¹ | | | | | | |
| << դրամով | 15.4 | 15.7 | 15.6 | 15.6 | 15.1 | 15.0 |
| ԱՄՆ դոլարով | 7.6 | 8.7 | 8.5 | 9.9 | 8.6 | 8.6 |
| 1 փարուց ավելի ժամկետով | | | | | | |
| Իրավաբանական անձանց | | | | | | |
| << դրամով | 12.9 | 12.9 | 13.1 | 12.8 | 12.3 | 12.5 |
| ԱՄՆ դոլարով | 7.8 | 8.6 | 8.6 | 8.3 | 8.5 | 8.6 |
| Ֆիզիկական անձանց ¹ | | | | | | |
| << դրամով | 15.1 | 15.8 | 15.8 | 15.7 | 15.6 | 15.8 |
| ԱՄՆ դոլարով | 12.8 | 11.3 | 10.9 | 11.2 | 10.9 | 10.1 |
| Ֆիզիկական անձանց հիպոթեկային վարկեր | | | | | | |
| << դրամով | 11.7 | 12.3 | 12.5 | 12.5 | 12.3 | 12.5 |
| ԱՄՆ դոլարով | 9.6 | 10.1 | 9.7 | 9.6 | 9.5 | 9.1 |
| Սպառողական վարկեր | | | | | | |
| << դրամով | 15.9 | 16.3 | 16.4 | 16.4 | 16.2 | 16.4 |
| ԱՄՆ դոլարով | 9.6 | 11.0 | 10.5 | 12.2 | 10.4 | 10.4 |
| << ԿԲ-ի կողմից թողարկված պարտավորումների եկամտաբերությունը^{2,3} | | | | | | |
| | - | - | - | - | - | - |
| Պեդական կարճաժամկետ պարտավորումների եկամտաբերությունը³ | | | | | | |
| | 11.6 | 11.5 | 11.5 | 11.6 | 11.6 | 11.5 |
| Պեդական միջնաժամկետ պարտավորումների եկամտաբերությունը³ | | | | | | |
| | 11.9 | - | 12.0 | 11.9 | - | 11.7 |
| Պեդական երկարաժամկետ պարտավորումների եկամտաբերությունը³ | | | | | | |
| | - | 12.0 | - | - | 11.9 | 11.7 |

¹ Ներառում է ֆիզիկական անձանց հիպոթեկային, սպառողական և այլ վարկերի տրոհագրությունները, ինչպես նաև ֆիզիկական անձ փոխտեսակարող սուբյեկտներին տրամադրված վարկերի տրոհագրությունները:

² Ներառված են բոլոր ժամկետայնության արժեթղթերը:

³ Ներկայացված են առաջնային շուկայում տեղաբաշխված արժեթղթերի միջին կշռված եկամտաբերությունները:

ԲԱՆԿԱՅԻՆ ՏՈԿՈՍԻ ՀԱՇՎԱՐԿԱՅԻՆ ԴՐՈՒՅՔԸ

| Ժամանակաշրջան | Բանկային տոկոս |
|-----------------------|----------------|
| 03.12.2002-03.02.2003 | 19.0 |
| 04.02.2003-30.03.2003 | 18.0 |
| 31.03.2003-05.05.2003 | 19.0 |
| 06.05.2003-12.06.2003 | 18.0 |
| 13.06.2003-29.06.2003 | 17.0 |
| 30.06.2003-02.11.2003 | 18.0 |
| 03.11.2003-08.12.2003 | 17.0 |
| 09.12.2003-02.02.2004 | 18.0 |
| 03.02.2004-03.03.2004 | 17.0 |
| 04.03.2004-04.05.2004 | 18.0 |
| 05.05.2004-03.06.2004 | 17.0 |
| 04.06.2004-02.11.2004 | 16.0 |
| 03.11.2004-07.12.2004 | 15.0 |
| 08.12.2004-02.05.2005 | 16.0 |
| 03.05.2005-27.06.2005 | 17.0 |
| 28.06.2005-07.08.2005 | 18.0 |
| 08.08.2005-31.10.2005 | 17.0 |
| 01.11.2005-08.03.2006 | 16.0 |
| 09.03.2006-05.07.2006 | 15.0 |
| 06.07.2006-31.07.2006 | 14.0 |
| 01.08.2006-28.08.2006 | 15.0 |
| 29.08.2006-02.11.2006 | 14.0 |
| 03.11.2006-28.12.2006 | 13.0 |
| 29.12.2006-28.02.2007 | 14.0 |
| 01.03.2007-01.07.2007 | 13.0 |
| 02.07.2007-02.12.2007 | 12.0 |
| 03.12.2007-06.10.2008 | 11.0 |
| 07.10.2008-20.01.2010 | 12.0 |
| 21.01.2010-08.11.2010 | 13.0 |
| 09.11.2010- | 12.0 |

ՀՀ ԿԲ-Ի ԿՈՐՄԻՑ ՍԱՀՄԱՆՎԱԾ ԴՐԱՄԱՎԱՐԿԱՅԻՆ ՔԱՂԱՔԱԿԱՆՈՒԹՅԱՆ ԳՈՐԾԻՔՆԵՐԻ ՏՈԿՈՍԱԴՐՈՒՅՔՆԵՐ

%

| Գործողության ժամկետ | Վերաֆինանսավորման տոկոսադրույք | Ներգրավված միջոցներ | Լոմբարդային ռեպո |
|-----------------------|--------------------------------|---------------------|------------------|
| 26.12.2018-29.01.2019 | 6.00 | 4.50 | 7.50 |
| 30.01.2019-12.03.2019 | 5.75 | 4.25 | 7.25 |
| 13.03.2019-30.04.2019 | 5.75 | 4.25 | 7.25 |
| 01.05.2019-11.06.2019 | 5.75 | 4.25 | 7.25 |
| 12.06.2019-30.07.2019 | 5.75 | 4.25 | 7.25 |
| 31.07.2019-10.09.2019 | 5.75 | 4.25 | 7.25 |
| 11.09.2019-29.10.2019 | 5.50 | 4.00 | 7.00 |
| 30.10.2019-10.12.2019 | 5.50 | 4.00 | 7.00 |
| 11.12.2019-27.01.2020 | 5.50 | 4.00 | 7.00 |
| 29.01.2020-17.03.2020 | 5.50 | 4.00 | 7.00 |
| 18.03.2020-28.04.2020 | 5.25 | 3.75 | 6.75 |
| 29.04.2020-16.06.2020 | 5.00 | 3.50 | 6.50 |
| 17.06.2020-28.07.2020 | 4.50 | 3.00 | 6.00 |
| 29.07.2020-15.09.2020 | 4.50 | 3.00 | 6.00 |
| 16.09.2020-27.10.2020 | 4.25 | 2.75 | 5.75 |
| 28.10.2020-15.12.2020 | 4.25 | 2.75 | 5.75 |
| 16.12.2020-02.02.2021 | 5.25 | 3.75 | 6.75 |
| 03.02.2021-16.03.2021 | 5.50 | 4.00 | 7.00 |
| 17.03.2021-04.05.2021 | 5.50 | 4.00 | 7.00 |
| 05.05.2021-15.06.2021 | 6.00 | 4.50 | 7.50 |
| 16.06.2021-03.08.2021 | 6.50 | 5.00 | 8.00 |
| 04.08.2021-14.09.2021 | 7.00 | 5.50 | 8.50 |
| 15.09.2021-02.11.2021 | 7.25 | 5.75 | 8.75 |
| 03.11.2021-14.12.2021 | 7.25 | 5.75 | 8.75 |
| 15.12.2021-01.02.2022 | 7.75 | 6.25 | 9.25 |
| 02.02.2022-15.03.2022 | 8.00 | 6.50 | 9.50 |
| 16.03.2022-03.05.2022 | 9.25 | 7.75 | 10.75 |
| 04.05.2022-14.06.2022 | 9.25 | 7.75 | 10.75 |
| 15.06.2022-02.08.2022 | 9.25 | 7.75 | 10.75 |
| 03.08.2022-13.09.2022 | 9.50 | 8.00 | 11.00 |
| 14.09.2022-01.11.2022 | 10.00 | 8.50 | 11.50 |
| 02.11.2022-13.12.2022 | 10.50 | 9.00 | 12.00 |
| 14.12.2022-31.01.2023 | 10.75 | 9.25 | 12.25 |
| 01.02.2023-14.03.2023 | 10.75 | 9.25 | 12.25 |
| 15.03.2023-02.05.2023 | 10.75 | 9.25 | 12.25 |
| 03.05.2023- | 10.75 | 9.25 | 12.25 |

ՖԻՆԱՆՍԱԿԱՆ ՇՈՒԿԱՅՈՒՄ ՀՀ ԿՐ ԳՐԾԱՌՆՈՒԹՅՈՒՆՆԵՐԻ ԾԱՎԱԸ

մլն ՀՀ դրամ

| Ժամկետ | Հիմնական ռեպորտ | Կատարվածքային ռեպորտ | Ծջգրտող ռեպորտ | Հավտարած ռեպորտ համանայնագրեր | Դրամական միջոցների ներդրում | Դրամական միջոցների ներդրված սակարկություններ | Լոմբարդային ռեպորտ | Պետական պարտատուների առք | Պետական պարտ. վաճառք |
|-------------|-----------------|----------------------|----------------|-------------------------------|-----------------------------|--|--------------------|--------------------------|----------------------|
| 2023 | | | | | | | | | |
| Հունվար | 570000 | - | 100000 | - | 65300 | - | 106000 | - | - |
| Փետրվար | 660000 | - | 90000 | - | 65600 | - | 25500 | - | - |
| Մարտ | 852500 | - | 183500 | - | 167704 | - | - | - | - |
| Ապրիլ | 875000 | - | 80000 | - | 18900 | - | 4000 | - | - |
| Մայիս | 1100000 | - | - | - | 61200 | - | 21000 | - | - |

¹ Մարումները հանված չեն:

ՌԵՊՈ ՇՈՒԿԱՅԻ ՇՐՋԱՆԱՌՈՒԹՅՈՒՆԸ¹

| Ցուցանիշներ | մինչև 7 օր | | 8 – 14 օր | | 15 – 28 օր | | 29 օր և ավելի | | ընդամենը | | որից՝ միջբանկային գործարքներ | |
|---------------------------|----------------|--------------|---------------|--------------|---------------|--------------|---------------|--------------|----------------|--------------|------------------------------|--------------|
| | մլն դրամ | % | մլն դրամ | % | մլն դրամ | % | մլն դրամ | % | մլն դրամ | % | մլն դրամ | % |
| | 2023 | | | | | | | | | | | |
| Հունվար | 522234 | 11.30 | 111919 | 11.52 | 32551 | 11.35 | 21465 | 11.36 | 688169 | 11.34 | 393971 | 11.18 |
| Առավելագույն տոկոսադրույք | | 12.85 | | 12.00 | | 12.85 | | 12.85 | | 12.85 | | 11.50 |
| Նվազագույն տոկոսադրույք | | 10.75 | | 9.25 | | 11.10 | | 10.75 | | 9.25 | | 10.75 |
| Ստանդարտ շեղում | | 0.25 | | 0.19 | | 0.27 | | 0.67 | | 0.26 | | 0.20 |
| Փետրվար | 370212 | 11.28 | 105605 | 11.62 | 23817 | 11.58 | 21450 | 10.81 | 521085 | 11.34 | 253957 | 11.13 |
| Առավելագույն տոկոսադրույք | | 12.85 | | 12.85 | | 12.85 | | 12.85 | | 12.85 | | 11.65 |
| Նվազագույն տոկոսադրույք | | 10.00 | | 11.25 | | 11.25 | | 9.50 | | 9.50 | | 10.00 |
| Ստանդարտ շեղում | | 0.27 | | 0.16 | | 0.16 | | 0.85 | | 0.27 | | 0.28 |
| Մարտ | 337382 | 11.12 | 184372 | 11.49 | 20454 | 11.61 | 17403 | 11.47 | 559611 | 11.27 | 276139 | 10.94 |
| Առավելագույն տոկոսադրույք | | 12.00 | | 12.85 | | 12.85 | | 12.85 | | 12.85 | | 11.44 |
| Նվազագույն տոկոսադրույք | | 10.80 | | 10.75 | | 11.50 | | 11.00 | | 10.75 | | 10.75 |
| Ստանդարտ շեղում | | 0.28 | | 0.17 | | 0.25 | | 0.58 | | 0.25 | | 0.14 |
| Ապրիլ | 283721 | 11.01 | 133295 | 11.45 | 24672 | 11.58 | 14712 | 11.42 | 456399 | 11.18 | 207236 | 10.74 |
| Առավելագույն տոկոսադրույք | | 12.50 | | 12.50 | | 12.50 | | 12.50 | | 12.50 | | 11.15 |
| Նվազագույն տոկոսադրույք | | 10.00 | | 10.75 | | 11.40 | | 11.40 | | 10.00 | | 10.00 |
| Ստանդարտ շեղում | | 0.39 | | 0.18 | | 0.19 | | 0.49 | | 0.32 | | 0.27 |
| Մայիս | 360546 | 11.04 | 152213 | 11.53 | 28989 | 11.54 | 39125 | 11.35 | 580873 | 11.21 | 222788 | 10.80 |
| Առավելագույն տոկոսադրույք | | 11.75 | | 12.55 | | 12.55 | | 12.55 | | 12.55 | | 11.15 |
| Նվազագույն տոկոսադրույք | | 10.00 | | 10.85 | | 11.40 | | 10.75 | | 10.00 | | 10.00 |
| Ստանդարտ շեղում | | 0.33 | | 0.15 | | 0.26 | | 0.57 | | 0.30 | | 0.24 |
| Ընդամենը | 1874096 | 11.17 | 687403 | 11.52 | 130482 | 11.52 | 114157 | 11.28 | 2806138 | 11.27 | 1354091 | 10.99 |
| Առավելագույն տոկոսադրույք | | 12.85 | | 12.85 | | 12.85 | | 12.85 | | 12.85 | | 11.65 |
| Նվազագույն տոկոսադրույք | | 10.00 | | 9.25 | | 11.10 | | 9.50 | | 9.25 | | 10.00 |
| Ստանդարտ շեղում | | 0.31 | | 0.17 | | 0.22 | | 0.65 | | 0.29 | | 0.27 |

¹ Չի ներառում ռեպորտ շուկայում ՀՀ ԿՐ գործառնությունները:

**ԱՌԵՎՏՐԱՅԻՆ ԲԱՆԿԵՐԻ ԿՈՂՄԻՑ ՏՆՏԵՍՈՒԹՅՈՒՆԻՑ ՆԵՐԳՐԱՎՎԱԾ
ԱՎԱՆԴՆԵՐԻ ԵՎ ՏՐԱՄԱԴՐՎԱԾ ՎԱՐԿԵՐԻ ԾԱՎԱԼՆԵՐԸ ԵՎ
ՏՈԿՈՍԱԴՐՈՒՅՔՆԵՐԸ (ՄԱՅԻՍ, 2023)**

հազար միավոր

| Ցուցանիշներ | Մինչև 15 օր | | | | | 16-30 օր | | | | | 31-60 օր | | | | |
|---------------------|-------------|-----------------|--------------|---------------|------------|--------------|-----------------|---------------|------------|--------------|--------------|-----------------|------|------|-----|
| | Ծավալ | Տոկոսադրույքներ | | | | Ծավալ | Տոկոսադրույքներ | | | | Ծավալ | Տոկոսադրույքներ | | | |
| | Նվազագույն | Միջին կշռված | Առավելագույն | Ստանդ. շեղում | Նվազագույն | Միջին կշռված | Առավելագույն | Ստանդ. շեղում | Նվազագույն | Միջին կշռված | Առավելագույն | Ստանդ. շեղում | | | |
| Վարկեր | | | | | | | | | | | | | | | |
| Իրավաբանական անձանց | | | | | | | | | | | | | | | |
| << դրամով | 418969 | 11.0 | 12.9 | 16.5 | 1.5 | 2474468 | 9.5 | 15.7 | 17.2 | 2.4 | 1788613 | 10.5 | 12.2 | 17.0 | 1.1 |
| ԱՄՆ դոլարով | 340 | 6.5 | 6.5 | 6.5 | 0.0 | 2524 | 7.5 | 7.6 | 20.5 | 4.9 | 1191 | 7.0 | 8.1 | 13.0 | 2.6 |
| Եվրոյով | 12 | 6.5 | 6.5 | 7.5 | 0.7 | 17 | 6.0 | 7.8 | 18.0 | 4.9 | 664 | 6.0 | 7.8 | 9.0 | 1.0 |
| Ֆիզիկական անձանց | | | | | | | | | | | | | | | |
| << դրամով | 163351 | 7.4 | 13.7 | 19.9 | 3.2 | 5302904 | 8.4 | 15.4 | 19.9 | 2.8 | 702288 | 8.4 | 11.3 | 21.0 | 2.7 |
| ԱՄՆ դոլարով | 29 | 7.5 | 16.5 | 21.0 | 4.1 | 4184 | 7.8 | 8.2 | 21.0 | 4.6 | 61 | 7.5 | 13.5 | 20.3 | 3.6 |
| Եվրոյով | 3 | 15.0 | 15.8 | 16.0 | 0.4 | 221 | 14.0 | 14.8 | 21.0 | 1.9 | 124 | 8.2 | 9.1 | 19.7 | 3.9 |
| Ավանդներ | | | | | | | | | | | | | | | |
| Իրավաբանական անձանց | | | | | | | | | | | | | | | |
| << դրամով | 20795 | 4.5 | 4.5 | 4.5 | 0.0 | 20648 | 5.5 | 6.2 | 8.0 | 1.2 | 5395855 | 3.0 | 6.1 | 8.3 | 1.6 |
| ԱՄՆ դոլարով | 0 | 0 | 0 | 0 | 0 | 0 | 0 | 0 | 0 | 0 | 3237 | 0.3 | 2.3 | 2.5 | 1.2 |
| Եվրոյով | 0 | 0 | 0 | 0 | 0 | 0 | 0 | 0 | 0 | 0 | 0 | 0 | 0 | 0 | 0 |
| Ֆիզիկական անձանց | | | | | | | | | | | | | | | |
| << դրամով | 68802 | 6.0 | 8.0 | 9.8 | 1.3 | 902267 | 3.0 | 5.9 | 10.1 | 2.0 | 8869139 | 3.0 | 6.1 | 8.3 | 1.1 |
| ԱՄՆ դոլարով | 21 | 0.1 | 0.7 | 3.9 | 1.8 | 264 | 0.1 | 1.0 | 4.3 | 1.6 | 9553 | 0.3 | 0.7 | 4.0 | 0.9 |
| Եվրոյով | 4 | 0.1 | 0.1 | 0.1 | 0.0 | 15 | 0.1 | 0.4 | 0.4 | 0.2 | 104 | 0.1 | 0.3 | 1.3 | 0.3 |

| Ցուցանիշներ | 61-90 օր | | | | | 91-180 օր | | | | | 181 օրից - 1 տարի | | | | |
|---------------------|------------|-----------------|--------------|---------------|------------|--------------|-----------------|---------------|------------|--------------|-------------------|-----------------|------|------|-----|
| | Ծավալ | Տոկոսադրույքներ | | | | Ծավալ | Տոկոսադրույքներ | | | | Ծավալ | Տոկոսադրույքներ | | | |
| | Նվազագույն | Միջին կշռված | Առավելագույն | Ստանդ. շեղում | Նվազագույն | Միջին կշռված | Առավելագույն | Ստանդ. շեղում | Նվազագույն | Միջին կշռված | Առավելագույն | Ստանդ. շեղում | | | |
| Վարկեր | | | | | | | | | | | | | | | |
| Իրավաբանական անձանց | | | | | | | | | | | | | | | |
| << դրամով | 1605832 | 10.5 | 11.9 | 18.0 | 2.0 | 9245744 | 8.1 | 11.0 | 16.0 | 2.0 | 26834249 | 8.2 | 10.8 | 18.0 | 2.3 |
| ԱՄՆ դոլարով | 1321 | 5.3 | 8.2 | 12.7 | 1.7 | 14143 | 5.3 | 7.3 | 18.0 | 3.4 | 33865 | 3.2 | 7.0 | 11.0 | 1.6 |
| Եվրոյով | 75 | 2.5 | 2.5 | 6.0 | 2.5 | 1321 | 6.0 | 6.3 | 8.0 | 0.6 | 21947 | 3.9 | 6.4 | 8.0 | 1.0 |
| Ֆիզիկական անձանց | | | | | | | | | | | | | | | |
| << դրամով | 860348 | 8.6 | 11.1 | 20.0 | 2.9 | 6047611 | 10.4 | 12.6 | 23.7 | 2.7 | 11508400 | 7.7 | 16.5 | 20.9 | 2.7 |
| ԱՄՆ դոլարով | 81 | 7.4 | 10.4 | 17.2 | 3.4 | 1371 | 7.0 | 7.3 | 18.9 | 3.3 | 1072 | 7.2 | 11.1 | 17.0 | 3.0 |
| Եվրոյով | 745 | 8.2 | 14.3 | 21.0 | 4.2 | 112 | 8.2 | 9.5 | 17.0 | 2.2 | 285 | 9.2 | 10.4 | 17.7 | 2.3 |
| Ավանդներ | | | | | | | | | | | | | | | |
| Իրավաբանական անձանց | | | | | | | | | | | | | | | |
| << դրամով | 3728507 | 4.7 | 9.8 | 10.0 | 2.7 | 5780211 | 4.0 | 8.3 | 10.0 | 1.6 | 8979304 | 3.0 | 9.5 | 11.1 | 1.7 |
| ԱՄՆ դոլարով | 0 | 0 | 0 | 0 | 0 | 7234 | 0.1 | 0.4 | 3.0 | 0.9 | 7993 | 1.0 | 2.0 | 4.2 | 1.1 |
| Եվրոյով | 0 | 0 | 0 | 0 | 0 | 1277 | 0.0 | 0.0 | 0.8 | 0.4 | 802 | 0.3 | 0.9 | 2.3 | 0.8 |
| Ֆիզիկական անձանց | | | | | | | | | | | | | | | |
| << դրամով | 1439808 | 4.2 | 7.2 | 9.8 | 1.6 | 9005394 | 4.0 | 7.5 | 9.5 | 1.1 | 28981566 | 5.5 | 9.2 | 10.0 | 0.8 |
| ԱՄՆ դոլարով | 2361 | 0.3 | 0.8 | 4.1 | 1.4 | 23454 | 0.5 | 1.4 | 3.8 | 0.8 | 51134 | 1.3 | 2.9 | 4.3 | 0.7 |
| Եվրոյով | 103 | 0.0 | 0.2 | 1.9 | 0.6 | 4040 | 0.1 | 0.4 | 2.5 | 0.6 | 6097 | 0.3 | 1.3 | 2.5 | 0.5 |

| Ցուցանիշներ | 1-5 տարի | | | | | 5 տարուց ավելի | | | | |
|---------------------|------------|-----------------|--------------|---------------|------------|----------------|-----------------|---------------|------|-----|
| | Ծավալ | Տոկոսադրույքներ | | | | Ծավալ | Տոկոսադրույքներ | | | |
| | Նվազագույն | Միջին կշռված | Առավելագույն | Ստանդ. շեղում | Նվազագույն | Միջին կշռված | Առավելագույն | Ստանդ. շեղում | | |
| Վարկեր | | | | | | | | | | |
| Իրավաբանական անձանց | | | | | | | | | | |
| << դրամով | 50013276 | 8.5 | 12.1 | 18.4 | 2.0 | 14807891 | 10.0 | 13.9 | 18.0 | 2.0 |
| ԱՄՆ դոլարով | 82000 | 6.7 | 8.5 | 17.9 | 1.7 | 25739 | 5.5 | 8.7 | 11.0 | 1.3 |
| Եվրոյով | 19161 | 3.0 | 6.5 | 12.8 | 1.8 | 12886 | 5.0 | 6.2 | 14.0 | 3.0 |
| Ֆիզիկական անձանց | | | | | | | | | | |
| << դրամով | 80894649 | 11.8 | 17.0 | 21.3 | 2.2 | 62977609 | 10.4 | 14.2 | 17.5 | 1.3 |
| ԱՄՆ դոլարով | 13038 | 8.6 | 9.5 | 19.3 | 2.2 | 23453 | 8.0 | 10.5 | 17.0 | 2.0 |
| Եվրոյով | 9791 | 7.1 | 9.1 | 18.0 | 2.5 | 5581 | 7.0 | 8.8 | 17.0 | 2.8 |
| Ավանդներ | | | | | | | | | | |
| Իրավաբանական անձանց | | | | | | | | | | |
| << դրամով | 18456414 | 6.0 | 10.5 | 11.0 | 1.5 | 537 | 5.9 | 5.9 | 5.9 | 0.0 |
| ԱՄՆ դոլարով | 13066 | 3.0 | 3.6 | 6.0 | 0.8 | 0 | 0 | 0 | 0 | 0 |
| Եվրոյով | 2952 | 2.0 | 2.0 | 3.0 | 0.4 | 0 | 0 | 0 | 0 | 0 |
| Ֆիզիկական անձանց | | | | | | | | | | |
| << դրամով | 40264304 | 7.5 | 9.7 | 10.9 | 0.7 | 56886 | 7.0 | 10.0 | 13.3 | 1.7 |
| ԱՄՆ դոլարով | 75968 | 1.6 | 3.9 | 5.0 | 0.7 | 828 | 3.1 | 5.5 | 7.9 | 1.3 |
| Եվրոյով | 10476 | 0.5 | 1.9 | 3.1 | 0.5 | 2001 | 1.3 | 5.0 | 5.0 | 1.9 |

ԲԱՆԿԵՐԻ ԵՎ ՎԱՐԿԱՅԻՆ ԿԱԶՄԱԿԵՐԴՈՒԹՅՈՒՆՆԵՐԻ ԿՈՂՄԻՑ ՄԱՅԻՍ ԱՄՍՎԱ ԸՆԹԱՁՔՈՒՄ ՏՐԱՄԱԴՐՎԱԾ ՎԱՐԿԵՐԻ ՏՈԿՈՍԱԴՐՈՒՅՔՆԵՐՆ ԸՍՏ ՄԱՐԶԵՐԻ¹

| Մարզ | «Հ դրամ» | | | | | | | | |
|-------------|--------------|----------|----------------|--------------|----------|----------------|------------------------------------|----------|----------------|
| | ընդամենը | | | որից՝ բանկեր | | | որից՝ վարկային կազմակերպություններ | | |
| | մինչև 1 տարի | 1-5 տարի | 5 տարուց ավելի | մինչև 1 տարի | 1-5 տարի | 5 տարուց ավելի | մինչև 1 տարի | 1-5 տարի | 5 տարուց ավելի |
| Երևան | 14.4 | 16.6 | 14.0 | 14.4 | 16.6 | 13.8 | 15.3 | 16.7 | 16.9 |
| Արագածոտն | 15.6 | 18.3 | 15.3 | 15.6 | 18.2 | 14.7 | 12.1 | 18.7 | 17.3 |
| Արարատ | 15.0 | 18.4 | 14.7 | 14.9 | 18.3 | 14.7 | 17.8 | 18.7 | 14.7 |
| Արմավիր | 15.2 | 17.7 | 14.4 | 15.2 | 17.9 | 14.3 | 15.6 | 16.6 | 15.9 |
| Գեղարքունիք | 14.5 | 17.5 | 14.2 | 14.4 | 17.5 | 14.2 | 16.6 | 17.3 | 14.5 |
| Լոռի | 14.8 | 17.5 | 15.1 | 14.8 | 17.4 | 15.1 | 13.6 | 18.1 | 14.8 |
| Կոտայք | 14.1 | 17.1 | 13.5 | 14.1 | 17.1 | 13.4 | 15.5 | 16.5 | 17.2 |
| Շիրակ | 15.3 | 17.9 | 15.0 | 15.3 | 17.9 | 15.1 | 11.2 | 18.6 | 13.6 |
| Սյունիք | 14.7 | 17.2 | 13.9 | 14.5 | 17.3 | 13.5 | 15.9 | 16.8 | 18.5 |
| Վայոց ձոր | 14.0 | 17.0 | 13.7 | 14.0 | 17.0 | 13.3 | 20.3 | 17.0 | 18.3 |
| Տավուշ | 14.5 | 17.6 | 15.0 | 14.5 | 17.2 | 15.0 | 13.0 | 20.1 | 14.9 |

| Մարզ | Արտարժույթ | | | | | | | | |
|-------------|--------------|----------|----------------|--------------|----------|----------------|------------------------------------|----------|----------------|
| | ընդամենը | | | որից՝ բանկեր | | | որից՝ վարկային կազմակերպություններ | | |
| | մինչև 1 տարի | 1-5 տարի | 5 տարուց ավելի | մինչև 1 տարի | 1-5 տարի | 5 տարուց ավելի | մինչև 1 տարի | 1-5 տարի | 5 տարուց ավելի |
| Երևան | 6.7 | 8.1 | 8.2 | 6.7 | 8.1 | 8.1 | 18.7 | 10.2 | 13.3 |
| Արագածոտն | 8.4 | 10.0 | 9.6 | 8.4 | 9.1 | 9.6 | - | 11.4 | - |
| Արարատ | 8.7 | 10.0 | 7.6 | 8.5 | 8.6 | 6.5 | 15.0 | 12.9 | 11.1 |
| Արմավիր | 10.4 | 11.3 | 10.3 | 10.4 | 11.7 | 9.7 | - | 11.2 | 11.4 |
| Գեղարքունիք | 9.0 | 9.6 | 8.1 | 9.0 | 9.6 | 8.1 | - | 10.4 | - |
| Լոռի | 8.3 | 10.9 | 8.2 | 8.3 | 9.2 | 8.2 | - | 12.0 | - |
| Կոտայք | 7.8 | 9.7 | 9.3 | 7.8 | 9.1 | 9.2 | - | 11.6 | 10.3 |
| Շիրակ | 8.7 | 8.9 | 8.2 | 8.7 | 8.5 | 8.2 | - | 10.6 | - |
| Սյունիք | 9.9 | 9.6 | - | 9.9 | 8.3 | - | - | 10.3 | - |
| Վայոց ձոր | 11.1 | 9.9 | 12.0 | 11.1 | 9.0 | 12.0 | - | 10.0 | - |
| Տավուշ | 8.9 | 9.5 | 10.6 | 8.9 | 9.5 | 10.6 | - | - | - |

¹ Ներկայացված են վարկերի միջին կշռված փոկոսադրույքներն ըստ վարկային ռեզիսորի տվյալների: Վարկերի մեջ ներառված են վարկերը, վարկային գծերը, ֆինանսական լիզինգը և ֆակտորինգը:

**ՊԵՏԱԿԱՆ ԿԱՐՃԱԺԱՄԿԵՏ ՊԱՐՏԱՏՈՄՍԵՐԻ ԱՌԱՋՆԱՅԻՆ ՏԵՂԱԲԱՇԽՄԱՆ
ՏԱՎԱԼՆԵՐԸ ԵՎ ԵԿԱՄՏԱԲԵՐՈՒԹՅՈՒՆԸ ¹**

| Ժամկետ | | 1 – 3 ամիս (ներառյալ՝ 91-օրյա) | | | |
|--------|---------|---|---------------------------------|----------------------------------|---------------------------------------|
| | | Տեղաբաշխման ենթակա ծավալը (մլն դրամ) | Պահանջարկի ծավալը (մլն դրամ) | Տեղաբաշխված ծավալը (մլն դրամ) | Միջին կշռված եկամտաբերությունը (%) |
| 2023 | Հունվար | 3000 | 6430 | 3000 | 11.20 |
| | Փետրվար | - | - | - | - |
| | Մարտ | - | - | - | - |
| | Ապրիլ | - | - | - | - |
| | Մայիս | - | - | - | - |

| Ժամկետ | | 3 – 6 ամիս (ներառյալ՝ 182-օրյա) | | | |
|--------|---------|---|---------------------------------|----------------------------------|---------------------------------------|
| | | Տեղաբաշխման ենթակա ծավալը (մլն դրամ) | Պահանջարկի ծավալը (մլն դրամ) | Տեղաբաշխված ծավալը (մլն դրամ) | Միջին կշռված եկամտաբերությունը (%) |
| 2023 | Հունվար | - | - | - | - |
| | Փետրվար | - | - | - | - |
| | Մարտ | 3000 | 7260 | 3000 | 11.15 |
| | Ապրիլ | - | - | - | - |
| | Մայիս | 3000 | 6238 | 3000 | 11.13 |

| Ժամկետ | | 6 – 9 ամիս (ներառյալ՝ 273-օրյա) | | | |
|--------|---------|---|---------------------------------|----------------------------------|---------------------------------------|
| | | Տեղաբաշխման ենթակա ծավալը (մլն դրամ) | Պահանջարկի ծավալը (մլն դրամ) | Տեղաբաշխված ծավալը (մլն դրամ) | Միջին կշռված եկամտաբերությունը (%) |
| 2023 | Հունվար | - | - | - | - |
| | Փետրվար | 3000 | 4050 | 3000 | 11.44 |
| | Մարտ | - | - | - | - |
| | Ապրիլ | - | - | - | - |
| | Մայիս | - | - | - | - |

| Ժամկետ | | 9 – 12 ամիս (ներառյալ՝ 364-օրյա) | | | |
|--------|---------|---|---------------------------------|----------------------------------|---------------------------------------|
| | | Տեղաբաշխման ենթակա ծավալը (մլն դրամ) | Պահանջարկի ծավալը (մլն դրամ) | Տեղաբաշխված ծավալը (մլն դրամ) | Միջին կշռված եկամտաբերությունը (%) |
| 2023 | Հունվար | 12000 | 38838 | 11600 | 14.52 |
| | Փետրվար | 12000 | 31382 | 11428 | 11.54 |
| | Մարտ | 12000 | 22852 | 12000 | 11.70 |
| | Ապրիլ | 14000 | 16929 | 13958 | 11.61 |
| | Մայիս | 17000 | 30624 | 16134 | 11.51 |

ՊԵՏԱԿԱՆ ՄԻՋԻՆ ԺԱՄԿԵՏԱՅՆՈՒԹՅԱՆ ԱՐԺԵԿՏՐՈՆԱՅԻՆ ՊԱՐՏԱՏՈՄՍԵՐԻ ԱՌԱՋՆԱՅԻՆ ՏԵՂԱԲԱՇԽՄԱՆ ԾԱՎԱԼՆԵՐԸ ԵՎ ԵԿԱՄՏԱԲԵՐՈՒԹՅՈՒՆԸ ¹

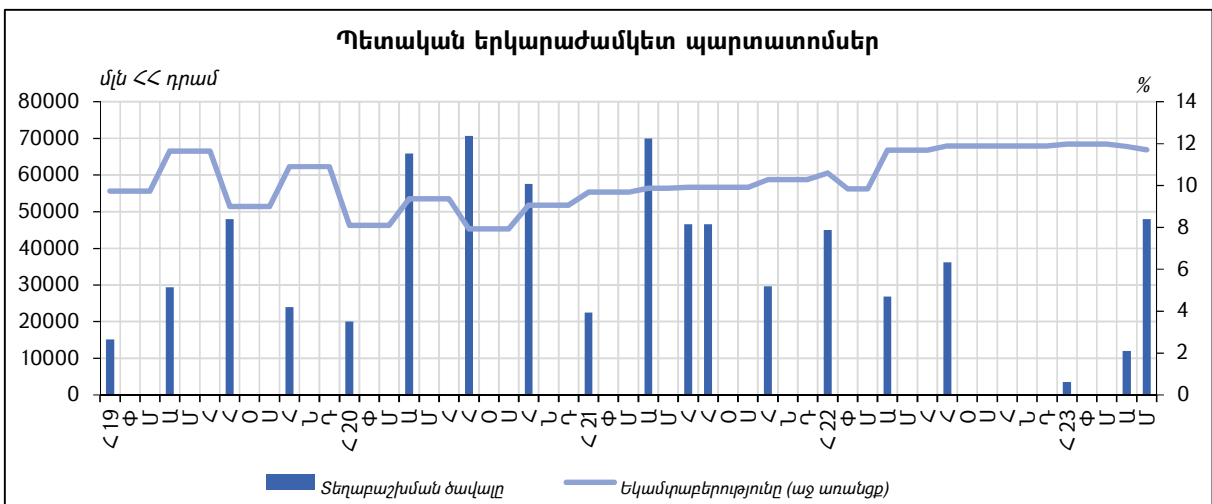
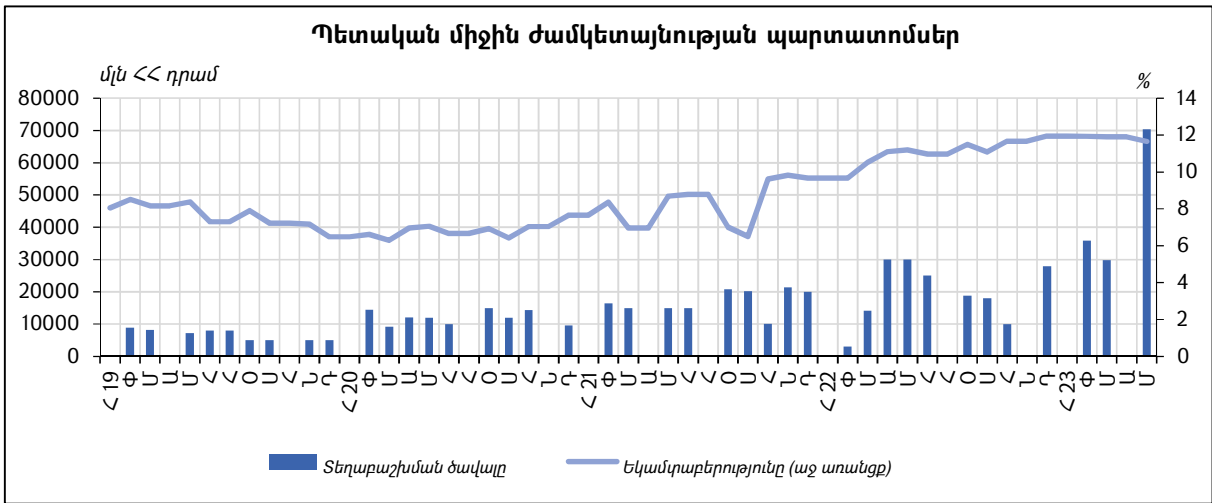
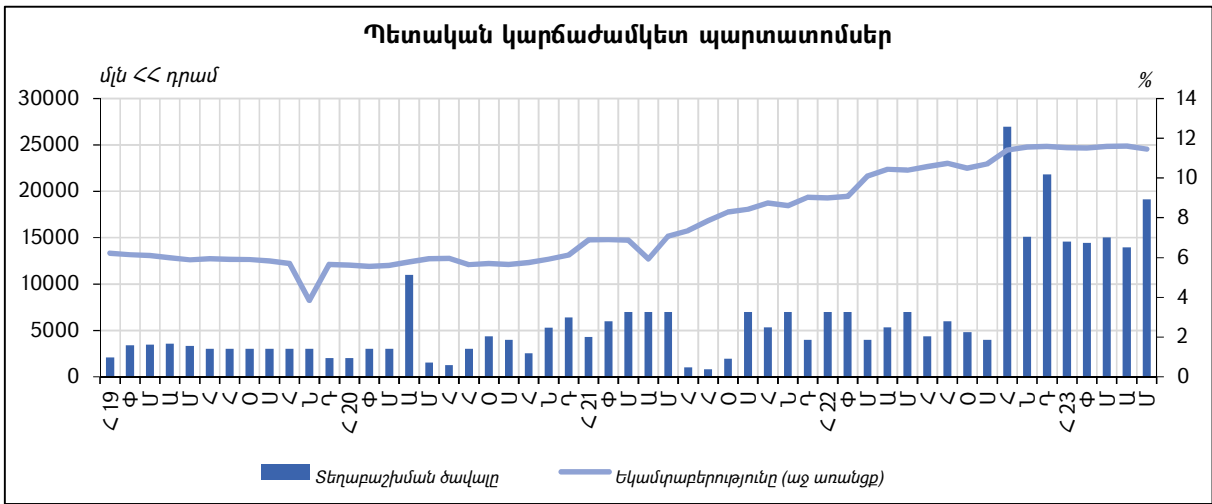
| Ժամկետ | | Տեղաբաշխման ենթակա ծավալը (մլն դրամ) ² | Պահանջարկի ծավալը (մլն դրամ) | Տեղաբաշխված ծավալը (մլն դրամ) | Միջին կշռված եկամտաբերությունը (%) |
|--------|---------|---|------------------------------|-------------------------------|------------------------------------|
| 2023 | Հունվար | - | - | - | - |
| | Փետրվար | 36000 | 64357 | 35866 | 11.96 |
| | Մարտ | 30000 | 35123 | 29773 | 11.90 |
| | Ապրիլ | - | - | - | - |
| | Մայիս | 72000 | 129271 | 70367 | 11.65 |

ՊԵՏԱԿԱՆ ԵՐԿԱՐԱԺԱՄԿԵՏ ԱՐԺԵԿՏՐՈՆԱՅԻՆ ՊԱՐՏԱՏՈՄՍԵՐԻ ԱՌԱՋՆԱՅԻՆ ՏԵՂԱԲԱՇԽՄԱՆ ԾԱՎԱԼՆԵՐԸ ԵՎ ԵԿԱՄՏԱԲԵՐՈՒԹՅՈՒՆԸ ¹

| Ժամկետ | | Տեղաբաշխման ենթակա ծավալը (մլն դրամ) ² | Պահանջարկի ծավալը (մլն դրամ) | Տեղաբաշխված ծավալը (մլն դրամ) | Միջին կշռված եկամտաբերությունը (%) |
|--------|---------|---|------------------------------|-------------------------------|------------------------------------|
| 2023 | Հունվար | 40000 | 53938 | 3580 | 11.98 |
| | Փետրվար | - | - | - | - |
| | Մարտ | - | - | - | - |
| | Ապրիլ | 12000 | 32751 | 12000 | 11.87 |
| | Մայիս | 48000 | 123617 | 47980 | 11.70 |

¹ Եկամտաբերությունը հաշվարկված է՝ տվյալ ժամկետայնության արժեթղթերի եկամտաբերությունների կշռված միջինով:

² Ներկայացված են տեղաբաշխման ենթակա միջակայքի առավելագույն ծավալները:



ՊՊ ԵՐԿՐՈՐԴԱՅԻՆ ՇՈՒԿԱՅՈՒՄ ԻՐԱԿԱՆԱՑՎԱԾ ԳՈՐԾԱՌՆՈՒԹՅՈՒՆՆԵՐԸ¹

| Ցուցանիշներ | մինչև 6 ամիս ² | | 6 ամսից 1 տարի ² | | 1 – 2 տարի ² | | 2 – 5 տարի ² | | 5 – 7 տարի ² | | 7-ից ավելի տարի ² | | Ընդամենը | |
|---------------------------|---------------------------|--------------|-----------------------------|--------------|-------------------------|--------------|-------------------------|--------------|-------------------------|--------------|------------------------------|--------------|---------------|--------------|
| | մլն դրամ | % | մլն դրամ | % | մլն դրամ | % | մլն դրամ | % | մլն դրամ | % | մլն դրամ | % | մլն դրամ | % |
| 2023 | | | | | | | | | | | | | | |
| Հունվար | 83 | 11.00 | 1476 | 11.52 | - | - | 2570 | 11.97 | 1 | 11.15 | 2697 | 12.00 | 6829 | 11.87 |
| Առավելագույն տոկոսադրույք | | 11.00 | | 11.75 | | - | | 12.14 | | 11.15 | | 12.37 | | 12.37 |
| Նվազագույն տոկոսադրույք | | 11.00 | | 11.40 | | - | | 11.67 | | 11.15 | | 11.45 | | 11.00 |
| Ստանդարտ շեղում | | 0.00 | | 0.04 | | - | | 0.19 | | 0.00 | | 0.17 | | 0.33 |
| Փետրվար | - | - | 2104 | 11.51 | 29 | 11.07 | 7837 | 11.86 | 4757 | 11.38 | 8051 | 11.88 | 22779 | 11.75 |
| Առավելագույն տոկոսադրույք | | - | | 11.61 | | 11.10 | | 11.98 | | 11.48 | | 12.20 | | 12.20 |
| Նվազագույն տոկոսադրույք | | - | | 10.96 | | 11.00 | | 11.48 | | 11.15 | | 11.63 | | 10.96 |
| Ստանդարտ շեղում | | - | | 0.19 | | 0.07 | | 0.18 | | 0.09 | | 0.16 | | 0.28 |
| Մարտ | 1485 | 11.10 | 1674 | 11.59 | - | - | 3107 | 11.67 | - | - | 2513 | 11.69 | 8779 | 11.56 |
| Առավելագույն տոկոսադրույք | | 12.00 | | 11.79 | | - | | 11.92 | | - | | 12.30 | | 12.30 |
| Նվազագույն տոկոսադրույք | | 10.24 | | 11.00 | | - | | 11.23 | | - | | 11.40 | | 10.24 |
| Ստանդարտ շեղում | | 0.55 | | 0.25 | | - | | 0.14 | | - | | 0.18 | | 0.30 |
| Ապրիլ | 312 | 11.52 | 4433 | 11.66 | - | - | 9563 | 11.60 | 3376 | 11.33 | 5479 | 11.66 | 23162 | 11.58 |
| Առավելագույն տոկոսադրույք | | 11.63 | | 11.74 | | - | | 11.80 | | 11.43 | | 12.05 | | 12.05 |
| Նվազագույն տոկոսադրույք | | 11.00 | | 11.40 | | - | | 11.25 | | 11.12 | | 11.48 | | 11.00 |
| Ստանդարտ շեղում | | 0.20 | | 0.11 | | - | | 0.15 | | 0.13 | | 0.15 | | 0.18 |
| Մայիս | 66 | 11.46 | 5184 | 11.48 | 703 | 11.15 | 9683 | 11.59 | 6839 | 11.67 | 20214 | 11.47 | 42691 | 11.53 |
| Առավելագույն տոկոսադրույք | | 11.50 | | 11.65 | | 11.33 | | 11.81 | | 11.74 | | 11.83 | | 11.83 |
| Նվազագույն տոկոսադրույք | | 11.10 | | 11.30 | | 11.08 | | 11.21 | | 11.60 | | 10.99 | | 10.99 |
| Ստանդարտ շեղում | | 0.23 | | 0.13 | | 0.06 | | 0.19 | | 0.04 | | 0.20 | | 0.20 |
| Ընդամենը | 1946 | 11.17 | 14872 | 11.55 | 733 | 11.15 | 32760 | 11.69 | 14973 | 11.53 | 38956 | 11.63 | 104240 | 11.61 |
| Առավելագույն տոկոսադրույք | | 12.00 | | 11.79 | | 11.33 | | 12.14 | | 11.74 | | 12.37 | | 12.37 |
| Նվազագույն տոկոսադրույք | | 10.24 | | 10.96 | | 11.00 | | 11.21 | | 11.12 | | 10.99 | | 10.24 |
| Ստանդարտ շեղում | | 0.40 | | 0.17 | | 0.08 | | 0.22 | | 0.17 | | 0.30 | | 0.29 |

¹ Ներառված չեն ՀՀ ԿԲ գործառնությունները և ՀՀ եվրոպարտադրմաները:

² Մինչև մարտի մնացած ժամկետայնություն:

ՊԵՏԱԿԱՆ (ԳԱՆՁԱՊԵՏԱԿԱՆ) ՊԱՐՏԱՏՈՄՍԵՐՈՒՄ ՆԵՐԴՐՈՂՆԵՐԻ ԿԱՌՈՒՑՎԱԾՔԸ ¹

մին ՀՀ դրամ

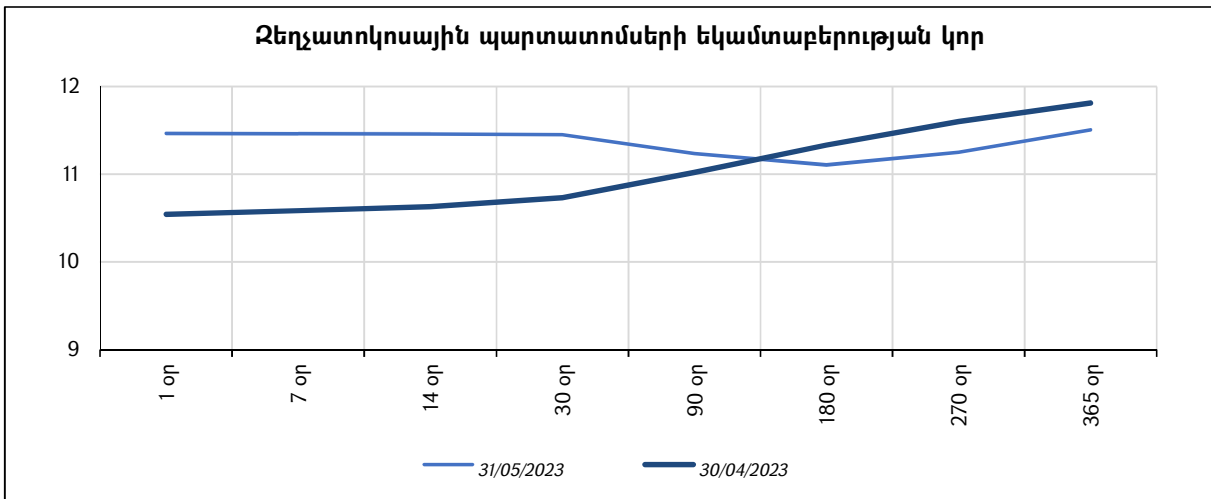
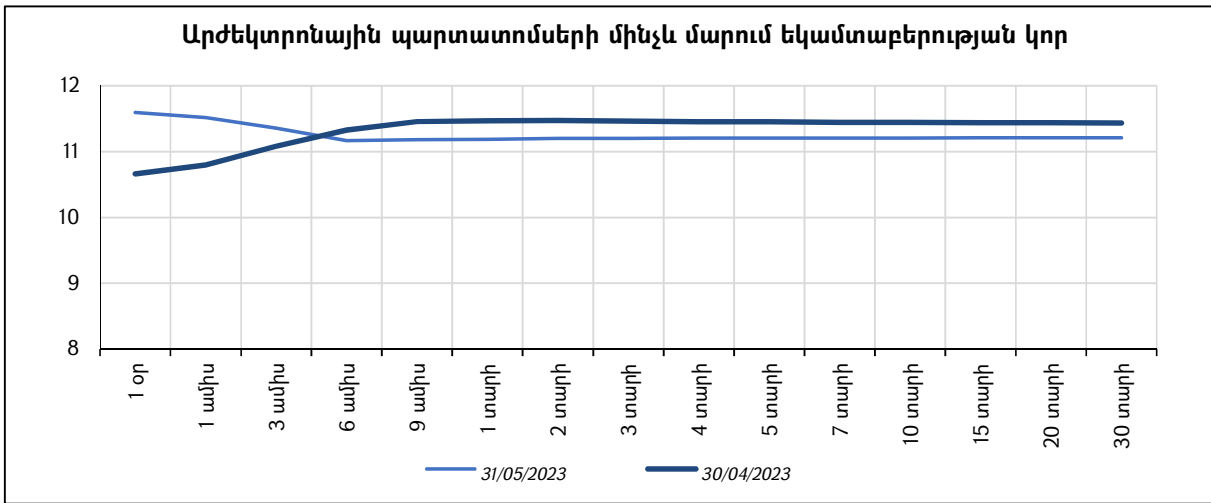
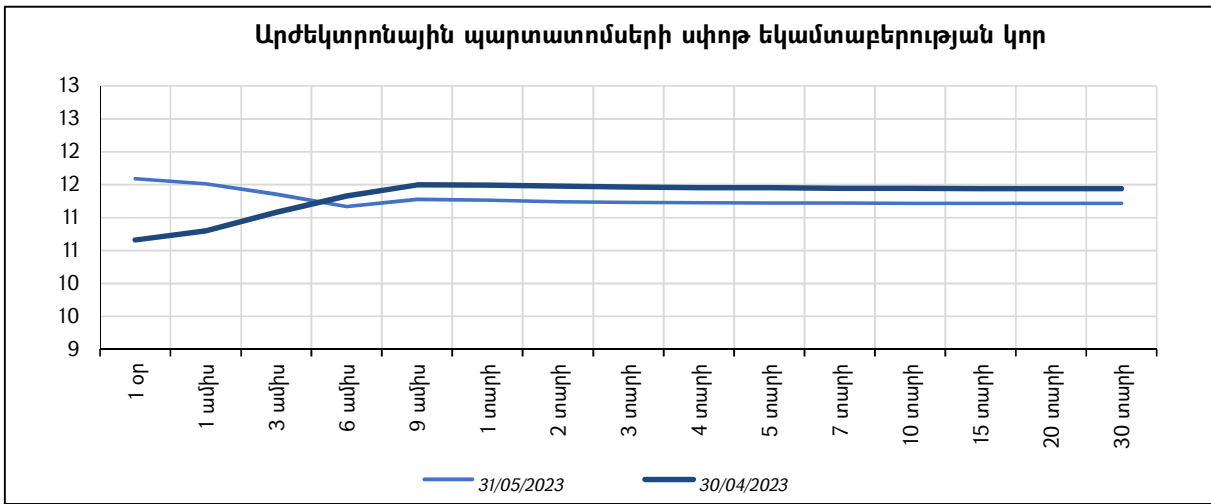
| Ներդրողներ | 2022 | 2023 | | | | |
|---------------------------------------|----------------|----------------|----------------|----------------|----------------|----------------|
| | Դ | Հ | Փ | Մ | Ա | Մ |
| Ռեզիդենտներ ² , այդ թվում՝ | 1451857 | 1453931 | 1494263 | 1533503 | 1538190 | 1561184 |
| ՀՀ բանկեր | 819218 | 823872 | 865360 | 808685 | 802317 | 863914 |
| Ոչ բանկ գործակալներ և դիլերներ | - | - | - | - | - | - |
| Ոչ բանկ ներդրողներ | 386098 | 391660 | 410758 | 428171 | 438041 | 472877 |
| ՀՀ ԿԲ | 246542 | 238399 | 218145 | 296646 | 297832 | 224393 |
| Ոչ ռեզիդենտներ | 44393 | 44396 | 44477 | 43992 | 56504 | 80482 |
| Ընդամենը | 1496251 | 1498327 | 1538740 | 1577494 | 1594694 | 1641666 |

¹ Ներառված չեն ՀՀ եվրոպարտությունները: Տվյալները ներկայացված են անվանական արժեքով, ժամանակաշրջանի վերջի դրությամբ և ներառում են նաև ռեպո համաձայնագրերով ձեռք բերված պետական պարտավորումները:

² Ներառված չեն ՀՀ ֆինանսների նախարարության կողմից հետ գնված պարտավորումները:

ՀՀ ԵՎՐՈՊԱՐՏԱՏՈՄՍԵՐՈՎ ԵՐԿՐՈՐԴԱՅԻՆ ՇՈՒԿԱՅՈՒՄ ԻՐԱԿԱՆԱՑՎԱԾ ԳՈՐԾԱՌՆՈՒԹՅՈՒՆՆԵՐԸ

| Ցուցանիշ | Ծավալ (մին ԱՄՆ դոլար) | % |
|---------------------------|--------------------------|-------------|
| 2023 | | |
| Հունվար | 67.85 | 6.73 |
| Առավելագույն տոկոսադրույք | | 7.00 |
| Նվազագույն տոկոսադրույք | | 6.00 |
| Ստանդարտ շեղում | | 0.35 |
| Փետրվար | 62.68 | 6.86 |
| Առավելագույն տոկոսադրույք | | 7.40 |
| Նվազագույն տոկոսադրույք | | 6.10 |
| Ստանդարտ շեղում | | 0.48 |
| Մարտ | 46.49 | 6.78 |
| Առավելագույն տոկոսադրույք | | 7.72 |
| Նվազագույն տոկոսադրույք | | 6.00 |
| Ստանդարտ շեղում | | 0.59 |
| Ապրիլ | 29.41 | 7.08 |
| Առավելագույն տոկոսադրույք | | 7.37 |
| Նվազագույն տոկոսադրույք | | 6.20 |
| Ստանդարտ շեղում | | 0.43 |
| Մայիս | 42.76 | 6.97 |
| Առավելագույն տոկոսադրույք | | 7.40 |
| Նվազագույն տոկոսադրույք | | 6.00 |
| Ստանդարտ շեղում | | 0.51 |
| Ընդամենը | 249.18 | 6.86 |
| Առավելագույն տոկոսադրույք | | 7.72 |
| Նվազագույն տոկոսադրույք | | 6.00 |
| Ստանդարտ շեղում | | 0.50 |



**ՀՀ ԿԲ-Ի ԿՈՂՄԻՑ ԱՐԺՈՒԹԱՅԻՆ ՇՈՒԿԱՅՈՒՄ ԻՐԱԿԱՆԱՑՎԱԾ
ԳՈՐԾԱՌՆՈՒԹՅՈՒՆՆԵՐԸ**

| Ժամկետ | Առք | | Վաճառք | |
|-------------|-----------------------------|---------------------------------|-----------------------------|---------------------------------|
| | Գումար (հազար ԱՄՆ դոլար) | Փոխարժեք (ՀՀ դրամ/ԱՄՆ դոլար) | Գումար (հազար ԱՄՆ դոլար) | Փոխարժեք (ՀՀ դրամ/ԱՄՆ դոլար) |
| 2023 | | | | |
| Հունվար | - | - | - | - |
| Փետրվար | 40000 | 389.24 | - | - |
| Մարտ | 151300 | 388.78 | - | - |
| Ապրիլ | 181600 | 388.29 | - | - |
| Մայիս | 209500 | 387.70 | - | - |

ԱՐԺՈՒԹԱՅԻՆ ՇՈՒԿԱՅՈՒՄ ԻՐԱԿԱՆԱՑՎԱԾ ԳՈՐԾԱՌՆՈՒԹՅՈՒՆՆԵՐԸ

| Արժույթը | Արտարժույթի առք | | | | | | | |
|------------------------|-------------------------|---------------|-----------------------|----------|-----------------------|---------------|-----------------------|---------------|
| | Միջբանկ. ^{1,2} | | Բորսա | | Ներբանկ. | | Ընդամենը՝ առք | |
| | Ծավալ (մլն միավոր) | Փոխարժեք | Ծավալ (մլն միավոր) | Փոխարժեք | Ծավալ (մլն միավոր) | Փոխարժեք | Ծավալ (մլն միավոր) | Փոխարժեք |
| 2023 | | | | | | | | |
| ԱՄՆ դոլար | | | | | | | | |
| Հունվար | 94.7 | 396.05 | - | - | 494.1 | 394.38 | 588.8 | 394.65 |
| Փետրվար | 64.0 | 393.35 | - | - | 553.6 | 391.97 | 617.6 | 392.11 |
| Մարտ | 57.2 | 388.69 | - | - | 682.1 | 386.91 | 739.3 | 387.05 |
| Ապրիլ | 87.3 | 388.22 | - | - | 566.7 | 385.98 | 654.0 | 386.28 |
| Մայիս | 53.6 | 387.40 | - | - | 627.4 | 384.71 | 681.0 | 384.92 |
| Ընդամենը | 356.8 | 391.17 | - | - | 2923.9 | 388.48 | 3280.7 | 388.77 |
| Եվրո | | | | | | | | |
| Հունվար | 10.7 | 428.95 | - | - | 117.9 | 423.39 | 128.6 | 423.85 |
| Փետրվար | 2.0 | 419.17 | - | - | 148.1 | 420.27 | 150.1 | 420.26 |
| Մարտ | 5.0 | 412.54 | - | - | 169.9 | 413.43 | 174.9 | 413.40 |
| Ապրիլ | 0.3 | 424.00 | - | - | 122.6 | 420.47 | 122.9 | 420.48 |
| Մայիս | 1.2 | 422.33 | - | - | 144.4 | 417.58 | 145.6 | 417.62 |
| Ընդամենը | 19.2 | 423.17 | - | - | 702.9 | 345.50 | 722.1 | 418.74 |
| Ռուսական ռուբլի | | | | | | | | |
| Հունվար | 636.0 | 5.74 | - | - | 39803.6 | 5.64 | 40439.6 | 5.64 |
| Փետրվար | 576.0 | 5.38 | - | - | 54275.3 | 5.34 | 54851.3 | 5.34 |
| Մարտ | 1090.0 | 5.10 | - | - | 59459.8 | 5.06 | 60549.8 | 5.06 |
| Ապրիլ | 2175.0 | 4.83 | - | - | 35821.7 | 4.74 | 37996.7 | 4.75 |
| Մայիս | 1327.0 | 4.87 | - | - | 47488.8 | 4.85 | 48815.8 | 4.85 |
| Ընդամենը | 3629.0 | 5.17 | - | - | 201027.5 | 5.20 | 204656.5 | 5.20 |

| Արժույթը | Արտարժույթի վաճառք | | | | | | | |
|------------------------|-------------------------|---------------|-----------------------|----------|-----------------------|---------------|-----------------------|---------------|
| | Միջբանկ. ^{1,2} | | Բորսա | | Ներբանկ. | | Ընդամենը՝ վաճառք | |
| | Ծավալ (մլն միավոր) | Փոխարժեք | Ծավալ (մլն միավոր) | Փոխարժեք | Ծավալ (մլն միավոր) | Փոխարժեք | Ծավալ (մլն միավոր) | Փոխարժեք |
| 2023 | | | | | | | | |
| ԱՄՆ դոլար | | | | | | | | |
| Հունվար | 94.7 | 396.05 | - | - | 731.4 | 397.50 | 826.1 | 397.34 |
| Փետրվար | 63.5 | 393.30 | - | - | 702.6 | 395.17 | 766.2 | 395.01 |
| Մարտ | 57.2 | 388.69 | - | - | 802.6 | 389.84 | 859.8 | 389.76 |
| Ապրիլ | 87.3 | 388.22 | - | - | 560.5 | 389.00 | 647.8 | 388.89 |
| Մայիս | 53.6 | 387.40 | - | - | 656.0 | 387.77 | 709.6 | 387.74 |
| Ընդամենը | 356.3 | 391.16 | - | - | 3453.2 | 392.02 | 3809.5 | 391.94 |
| Եվրո | | | | | | | | |
| Հունվար | 10.7 | 428.95 | - | - | 221.2 | 430.48 | 231.9 | 430.41 |
| Փետրվար | 2.0 | 419.17 | - | - | 283.8 | 426.16 | 285.8 | 426.11 |
| Մարտ | 5.0 | 412.54 | - | - | 343.5 | 418.68 | 348.5 | 418.59 |
| Ապրիլ | 0.3 | 424.00 | - | - | 175.2 | 428.01 | 175.5 | 428.00 |
| Մայիս | 1.2 | 422.33 | - | - | 304.1 | 423.70 | 305.3 | 423.69 |
| Ընդամենը | 19.2 | 423.17 | - | - | 1327.7 | 424.63 | 1346.9 | 424.61 |
| Ռուսական ռուբլի | | | | | | | | |
| Հունվար | 636.0 | 5.74 | - | - | 16552.8 | 5.73 | 17188.8 | 5.73 |
| Փետրվար | 576.0 | 5.38 | - | - | 25516.7 | 5.37 | 26092.7 | 5.37 |
| Մարտ | 1090.0 | 5.10 | - | - | 27068.9 | 5.13 | 28158.9 | 5.13 |
| Ապրիլ | 2175.0 | 4.83 | - | - | 13303.3 | 4.85 | 15478.3 | 4.85 |
| Մայիս | 1327.0 | 4.87 | - | - | 16332.9 | 4.93 | 17659.9 | 4.93 |
| Ընդամենը | 5804.0 | 5.04 | - | - | 98774.6 | 5.22 | 104578.6 | 5.21 |

¹ Ներառված են ՀՀ առևտրային բանկերի միջև իրականացված գործառնությունները:

² Միջբանկային գործառնությունների ծավալների հնարավոր անհամապատասխանությունը պայմանավորված է բանկերի կողմից գործարքների ձևակերպման առանձնահատկություններով:

ԱՐԺՈՒԹԱՅԻՆ ՇՈՒԿԱՅՈՒՄ ԶԵՎԱՎՈՐՎԱԾ ՀՀ ԴՐԱՄ / ԱՄՆ ԴՈԼԱՐ ՄԻՋԻՆ
ՓՈՒՆԱՐԺԵՔԸ

| Ամսաթիվ | 2022 | 2023 | | | | |
|------------------------------|---------------|---------------|---------------|---------------|---------------|---------------|
| | Դ | Հ | Փ | Մ | Ա | Մ |
| 1 | 395.35 | - | 395.74 | 389.01 | - | - |
| 2 | 395.20 | - | 396.04 | 388.95 | - | 386.85 |
| 3 | - | 394.69 | 396.48 | 388.17 | 388.48 | 386.98 |
| 4 | - | 394.49 | - | - | 388.15 | 387.31 |
| 5 | 395.91 | 394.78 | - | - | 388.32 | 386.35 |
| 6 | 395.59 | - | 396.62 | 388.49 | 388.21 | - |
| 7 | 395.72 | - | 395.88 | 388.60 | 388.43 | - |
| 8 | 395.15 | - | 395.90 | - | - | 386.44 |
| 9 | 395.30 | 394.93 | 395.92 | 388.49 | - | - |
| 10 | - | 395.13 | 395.24 | 388.18 | 388.24 | 386.40 |
| 11 | - | 395.96 | - | - | 388.18 | 386.33 |
| 12 | 395.53 | 396.31 | - | - | 388.21 | 386.38 |
| 13 | 395.07 | 396.56 | 394.69 | 388.44 | 387.97 | - |
| 14 | 394.13 | - | 394.10 | 388.79 | 388.20 | - |
| 15 | 394.26 | - | 393.50 | 388.40 | - | 387.23 |
| 16 | 394.45 | 396.80 | 393.52 | 388.63 | - | 386.35 |
| 17 | - | 396.84 | 392.89 | 388.28 | 387.94 | 386.31 |
| 18 | - | 396.36 | - | - | 387.78 | 387.03 |
| 19 | 394.29 | 396.37 | - | - | 387.66 | 386.42 |
| 20 | 393.73 | 396.25 | 392.35 | 388.48 | 387.21 | - |
| 21 | 393.97 | - | 391.68 | 388.35 | 387.47 | - |
| 22 | 394.07 | - | 390.48 | 388.17 | - | 386.91 |
| 23 | 393.81 | 396.66 | 390.08 | 388.33 | - | 386.25 |
| 24 | - | 396.40 | 389.42 | 388.07 | - | 385.94 |
| 25 | - | 396.02 | - | - | 386.24 | 386.40 |
| 26 | 394.49 | 395.65 | - | - | 387.33 | 386.52 |
| 27 | 393.60 | 396.02 | 389.06 | 388.53 | 386.43 | - |
| 28 | 393.27 | - | 389.34 | 388.29 | 386.64 | - |
| 29 | 393.41 | - | - | 388.21 | - | 386.17 |
| 30 | 393.57 | 395.88 | - | 388.30 | - | 386.52 |
| 31 | - | 395.67 | - | 388.48 | - | 386.62 |
| Ժամանակահատվածի վերջ | 393.57 | 395.67 | 389.34 | 388.48 | 386.64 | 386.62 |
| Ժամանակահատվածի միջին | 394.54 | 395.89 | 393.45 | 388.44 | 387.74 | 386.56 |

ԱՐԺՈՒԹԱՅԻՆ ՇՈՒԿԱՅՈՒՄ ԶԵՎԱՎՈՐՎԱԾ ՀՀ ԴՐԱՄ / ԵՎՐՈ ՄԻՋԻՆ
ՓՈՆԱՐԺԵՔԸ

| Ամսաթիվ | 2022 | 2023 | | | | |
|------------------------------|---------------|---------------|---------------|---------------|---------------|---------------|
| | Դ | Հ | Փ | Մ | Ա | Մ |
| 1 | 411.92 | - | 430.96 | 414.88 | - | - |
| 2 | 416.07 | - | 434.97 | 412.87 | - | 423.91 |
| 3 | - | 415.61 | 433.59 | 412.08 | 422.32 | 426.96 |
| 4 | - | 418.95 | - | - | 423.74 | 428.44 |
| 5 | 417.09 | 419.18 | - | - | 424.98 | 425.83 |
| 6 | 415.41 | - | 426.96 | 412.85 | 423.23 | - |
| 7 | 415.43 | - | 424.11 | 414.21 | 424.17 | - |
| 8 | 415.38 | - | 425.39 | - | - | 426.98 |
| 9 | 417.56 | 421.43 | 426.60 | 410.56 | - | - |
| 10 | - | 424.21 | 423.26 | 411.00 | 423.41 | 423.22 |
| 11 | - | 425.58 | - | - | 424.05 | 422.10 |
| 12 | 417.80 | 426.43 | - | - | 424.12 | 421.35 |
| 13 | 417.31 | 429.91 | 421.57 | 414.47 | 427.35 | - |
| 14 | 420.34 | - | 423.78 | 416.78 | 429.19 | - |
| 15 | 418.51 | - | 421.71 | 412.75 | - | 421.19 |
| 16 | 418.95 | 429.77 | 421.26 | 412.53 | - | 420.85 |
| 17 | - | 429.50 | 417.96 | 412.90 | 426.00 | 418.37 |
| 18 | - | 430.09 | - | - | 425.67 | 418.53 |
| 19 | 418.66 | 429.23 | - | - | 423.75 | 417.14 |
| 20 | 418.50 | 429.54 | 419.30 | 415.48 | 424.89 | - |
| 21 | 418.20 | - | 417.06 | 418.21 | 424.82 | - |
| 22 | 418.74 | - | 414.96 | 418.91 | - | 418.64 |
| 23 | 418.19 | 432.44 | 413.41 | 422.31 | - | 416.22 |
| 24 | - | 430.53 | 412.28 | 416.17 | - | 415.04 |
| 25 | - | 430.32 | - | - | 425.64 | 414.34 |
| 26 | 419.07 | 431.46 | - | - | 427.84 | 415.24 |
| 27 | 419.81 | 431.27 | 411.12 | 418.37 | 426.85 | - |
| 28 | 418.12 | - | 413.40 | 420.21 | 424.69 | - |
| 29 | 418.43 | - | - | 421.48 | - | 413.78 |
| 30 | 420.06 | 431.87 | - | 422.39 | - | 414.89 |
| 31 | - | 428.27 | - | 422.28 | - | 412.76 |
| Ժամանակահատվածի վերջ | 420.06 | 428.27 | 413.40 | 422.28 | 424.69 | 412.76 |
| Ժամանակահատվածի միջին | 417.71 | 427.28 | 421.68 | 416.08 | 425.09 | 419.80 |

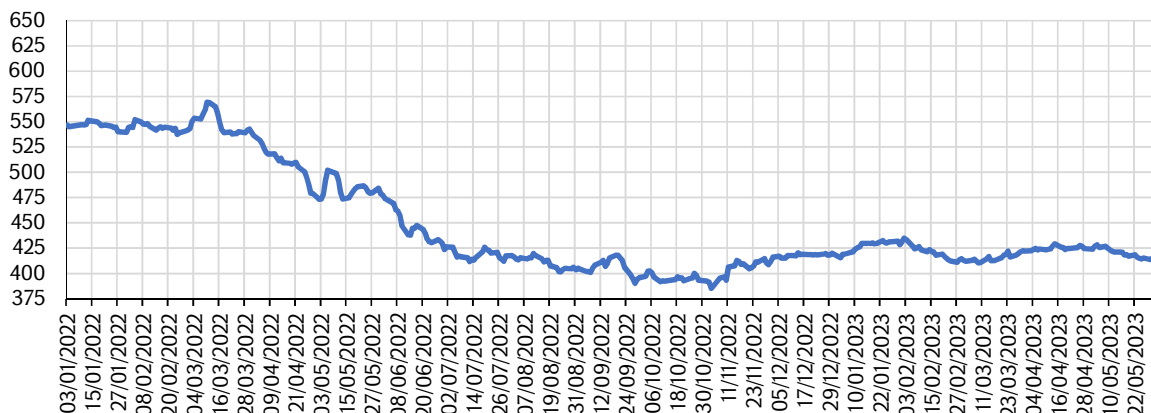
ԱՐԺՈՒԹԱՅԻՆ ՇՈՒԿԱՅՈՒՄ ԶԵՎԱՎՈՐՎԱԾ ՀՀ ԴՐԱՄ / ՌԴ ՌՈՒՔԼԻ ՄԻՋԻՆ
ՓՈՆԱՐԺԵՔԸ

| Ամսաթիվ | 2022 | 2023 | | | | |
|------------------------------|-------------|-------------|-------------|-------------|-------------|-------------|
| | Դ | Հ | Փ | Մ | Ա | Մ |
| 1 | 6.46 | - | 5.65 | 5.17 | - | - |
| 2 | 6.39 | - | 5.65 | 5.15 | - | 4.85 |
| 3 | - | 5.57 | 5.63 | 5.15 | 4.97 | 4.87 |
| 4 | - | 5.51 | - | - | 4.89 | 4.95 |
| 5 | 6.36 | 5.49 | - | - | 4.89 | 5.02 |
| 6 | 6.28 | - | 5.61 | 5.16 | 4.79 | - |
| 7 | 6.29 | - | 5.59 | 5.15 | 4.73 | - |
| 8 | 6.32 | - | 5.53 | - | - | 4.98 |
| 9 | 6.33 | 5.65 | 5.44 | 5.12 | - | - |
| 10 | - | 5.68 | 5.41 | 5.11 | 4.75 | 5.08 |
| 11 | - | 5.76 | - | - | 4.73 | 5.07 |
| 12 | 6.29 | 5.85 | - | - | 4.73 | 5.00 |
| 13 | 6.25 | 5.88 | 5.35 | 5.17 | 4.75 | - |
| 14 | 6.21 | - | 5.34 | 5.16 | 4.76 | - |
| 15 | 6.13 | - | 5.29 | 5.12 | - | 4.88 |
| 16 | 6.10 | 5.80 | 5.26 | 5.10 | - | 4.83 |
| 17 | - | 5.78 | 5.27 | 5.07 | 4.76 | 4.78 |
| 18 | - | 5.76 | - | - | 4.75 | 4.84 |
| 19 | 5.92 | 5.76 | - | - | 4.75 | 4.83 |
| 20 | 5.72 | 5.77 | 5.28 | 5.04 | 4.75 | - |
| 21 | 5.58 | - | 5.25 | 5.05 | 4.76 | - |
| 22 | 5.45 | - | 5.21 | 5.04 | - | 4.84 |
| 23 | 5.79 | 5.78 | 5.20 | 5.10 | - | 4.82 |
| 24 | - | 5.77 | 5.13 | 5.07 | - | 4.83 |
| 25 | - | 5.73 | - | - | 4.73 | 4.83 |
| 26 | 5.76 | 5.73 | - | - | 4.75 | 4.83 |
| 27 | 5.61 | 5.71 | 5.18 | 5.08 | 4.74 | - |
| 28 | 5.51 | - | 5.18 | 5.07 | 4.85 | - |
| 29 | 5.45 | - | - | 5.04 | - | 4.82 |
| 30 | 5.59 | 5.69 | - | 5.03 | - | 4.78 |
| 31 | - | 5.61 | - | 5.02 | - | 4.77 |
| Ժամանակահատվածի վերջ | 5.59 | 5.61 | 5.18 | 5.02 | 4.85 | 4.77 |
| Ժամանակահատվածի միջին | 5.99 | 5.71 | 5.37 | 5.10 | 4.78 | 4.88 |

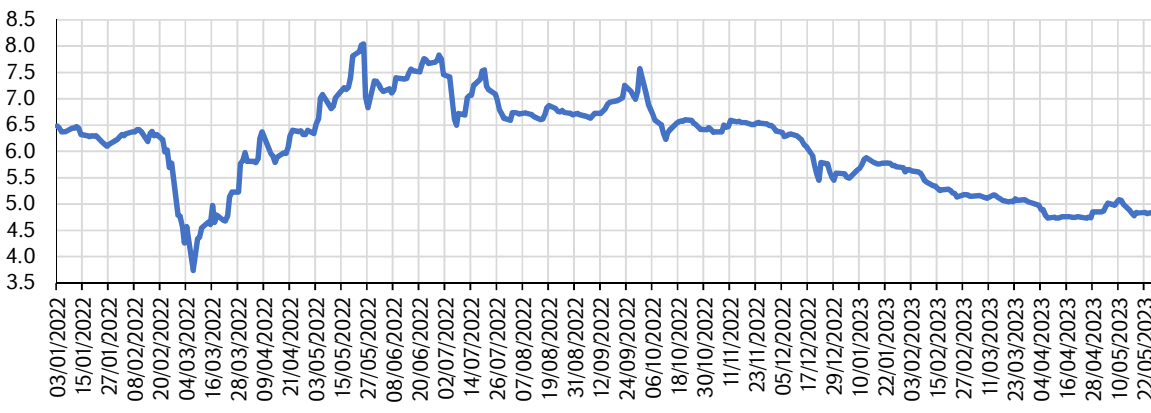
« հրամ / ԱՄՆ դոլար փոխարժեքը



« հրամ / եվրո փոխարժեքը



« հրամ / ՌԴ ռուբլի փոխարժեքը



ԱՌԵՎՏՐԱՅԻՆ ԲԱՆԿԵՐԻ ՎԱՐԿԵՐՆ ԸՍՏ ՏՆՏԵՍՈՒԹՅԱՆ ՀԱՏՎԱԾՆԵՐԻ ¹

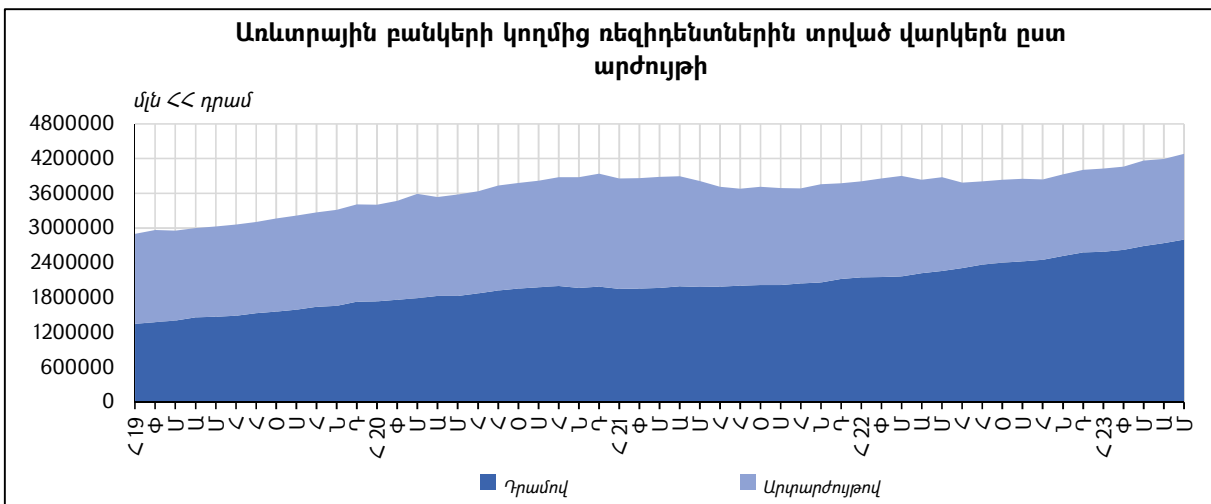
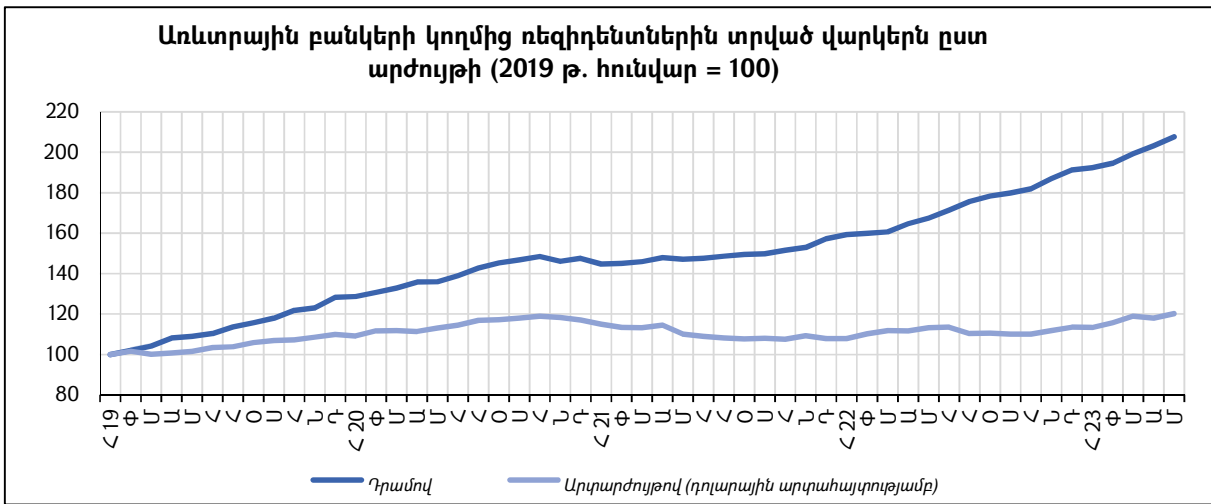
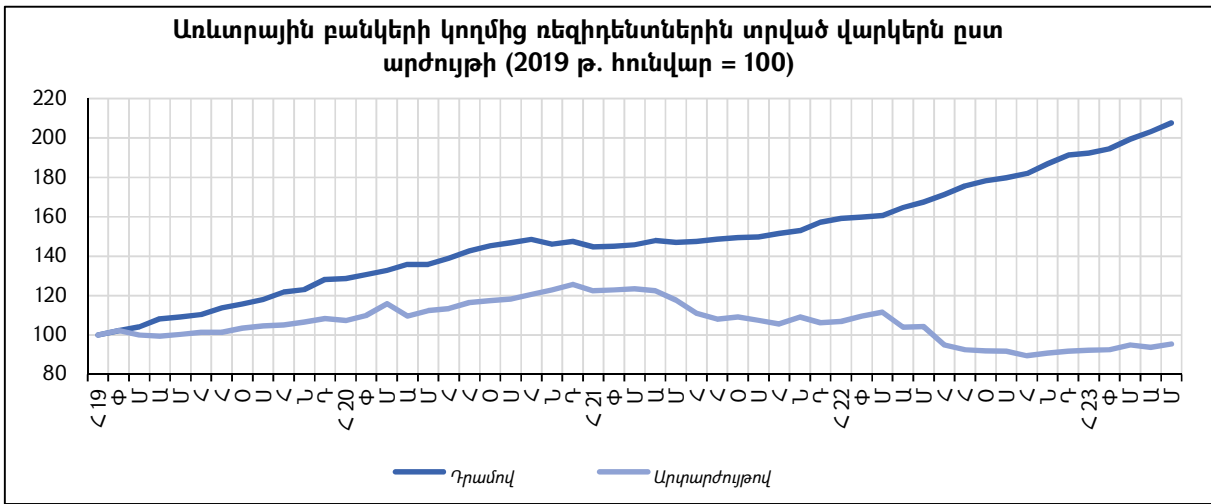
մլն ՀՀ դրամ

| Վարկեր | 2022 | 2023 | | | | |
|--|----------------|----------------|----------------|----------------|----------------|----------------|
| | Դ | Հ | Փ | Մ | Ա | Մ |
| Ռեզիդենտներին | 4004921 | 4025501 | 4061780 | 4163646 | 4195999 | 4281934 |
| Դրամով | 2579551 | 2594433 | 2624338 | 2689026 | 2740538 | 2799740 |
| Արտարժույթով | 1425370 | 1431067 | 1437441 | 1474621 | 1455461 | 1482195 |
| Այդ թվում՝ | | | | | | |
| Ձեռնարկություններին | 1794729 | 1800650 | 1802346 | 1848484 | 1831791 | 1860576 |
| Դրամով | 684641 | 686858 | 693892 | 710420 | 720117 | 732479 |
| Մասնավոր | 680453 | 683218 | 690417 | 707169 | 715669 | 728031 |
| Պետական | 4188 | 3640 | 3475 | 3251 | 4448 | 4448 |
| Արտարժույթով | 1110088 | 1113792 | 1108454 | 1138063 | 1111674 | 1128097 |
| Մասնավոր | 1110079 | 1113783 | 1108420 | 1138029 | 1111640 | 1127870 |
| Պետական | 9 | 9 | 34 | 34 | 34 | 227 |
| Տնային տնտեսություններին ² | 2017178 | 2031868 | 2050093 | 2099255 | 2128441 | 2164793 |
| Դրամով | 1743675 | 1757485 | 1780849 | 1827451 | 1854096 | 1886815 |
| Արտարժույթով | 273503 | 274383 | 269244 | 271803 | 274345 | 277978 |
| Շահույթ չհետապնդող կազմակերպություններին | 15859 | 13486 | 11678 | 10483 | 9833 | 9721 |
| Դրամով | 11425 | 9034 | 7221 | 6000 | 5393 | 5333 |
| Արտարժույթով | 4434 | 4452 | 4457 | 4483 | 4440 | 4388 |
| Այլ ֆինանսական կազմակերպություններին | 177155 | 179496 | 197664 | 205425 | 225934 | 246844 |
| Դրամով | 139811 | 141056 | 142377 | 145154 | 160932 | 175112 |
| Արտարժույթով | 37344 | 38440 | 55287 | 60270 | 65002 | 71732 |
| Ոչ ռեզիդենտներին ³ | 204516 | 226263 | 213303 | 224951 | 213411 | 207861 |
| Դրամով | 102828 | 104411 | 104898 | 92645 | 92710 | 91664 |
| Արտարժույթով | 101688 | 121852 | 108405 | 132306 | 120700 | 116197 |
| Ընդամենը վարկեր (առանց կուտակված տոկոսների) | 4209437 | 4251764 | 4275083 | 4388598 | 4409409 | 4489795 |
| Ընդամենը կուտակված տոկոսներ | 77841 | 80931 | 79851 | 84158 | 82999 | 85686 |
| Ընդամենը վարկեր (կուտակված տոկոսներով) | 4287279 | 4332695 | 4354934 | 4472756 | 4492409 | 4575481 |

¹ Առանց կուտակված տոկոսների: Վարկերի մեջ ներառված են նաև ֆակտորինգը, ֆինանսական լիզինգը և ռեսպո համաձայնագրերը:

² Ներառյալ՝ բանկի աշխատակիցներին և բանկի հետ կապված անձանց տրամադրված վարկերը:

³ Ընդգրկված են ոչ ռեզիդենտ ֆինանսական կազմակերպություններին, ձեռնարկություններին, տնային տնտեսություններին և շահույթ չհետապնդող կազմակերպություններին տրամադրված վարկերը:



**ԱՌԵՎՏՐԱՅԻՆ ԲԱՆԿԵՐԻ ՎԱՐԿԱՅԻՆ ՆԵՐԴՐՈՒՄՆԵՐՆ ԸՍՏ
ԺԱՄԿԵՏԱՅՆՈՒԹՅԱՆ ¹**

| Ցուցանիշներ | 2022 | | 2023 | | | |
|--|----------------|----------------|----------------|----------------|----------------|----------------|
| | Դ | < | Փ | Մ | Ա | Մ |
| <i>մնացորդը (մլն ՀՀ դրամ)</i> | | | | | | |
| Ժամկետային վարկային ներդրումներ | 3977199 | 3998468 | 4038106 | 4130942 | 4167420 | 4216954 |
| այդ թվում՝ կարճաժամկետ | 333363 | 315676 | 325316 | 336705 | 342869 | 324698 |
| երկարաժամկետ | 3643835 | 3682791 | 3712789 | 3794236 | 3824551 | 3892256 |
| Երկարաձգված վարկային ներդրումներ | 157559 | 161355 | 155394 | 166343 | 181564 | 196534 |
| այդ թվում՝ կարճաժամկետ | 81140 | 84525 | 77601 | 84583 | 98755 | 108489 |
| երկարաժամկետ | 76419 | 76830 | 77793 | 81760 | 82809 | 88045 |
| Ժամկետանց վարկային ներդրումներ | 9605 | 10162 | 12843 | 11023 | 11149 | 11283 |
| այդ թվում՝ կարճաժամկետ | 9256 | 9760 | 9792 | 10638 | 10813 | 10988 |
| երկարաժամկետ | 349 | 403 | 3051 | 385 | 336 | 296 |
| Ընդամենը՝ վարկային ներդրումներ | 4144363 | 4169985 | 4206343 | 4308308 | 4360133 | 4424771 |
| <i>կշիռն ընդհանուր վարկային ներդրումներում (%)</i> | | | | | | |
| Ժամկետային վարկային ներդրումներ | 96.0 | 95.9 | 96.0 | 95.9 | 95.6 | 95.3 |
| Երկարաձգված վարկային ներդրումներ | 3.8 | 3.9 | 3.7 | 3.9 | 4.2 | 4.4 |
| Ժամկետանց վարկային ներդրումներ | 0.2 | 0.2 | 0.3 | 0.3 | 0.3 | 0.3 |
| Ընդամենը՝ վարկային ներդրումներ | 100.0 | 100.0 | 100.0 | 100.0 | 100.0 | 100.0 |
| այդ թվում՝ կարճաժամկետ | 10.2 | 9.8 | 9.8 | 10.0 | 10.4 | 10.0 |
| երկարաժամկետ | 89.8 | 90.2 | 90.2 | 90.0 | 89.6 | 90.0 |

¹ Ներառված չեն միջբանկային պահանջները: Կարճաժամկետ են համարվում մինչև 1 տարի մարման ժամկետով, իսկ երկարաժամկետ՝ 1 տարուց ավելի մարման ժամկետով վարկային ներդրումները:

**ԱՌԵՎՏՐԱՅԻՆ ԲԱՆԿԵՐԻ ԱՅՆ ՎԱՐԿԱՅԻՆ ԳՈՐԾԱՌՆՈՒԹՅՈՒՆՆԵՐԻ
ԳՈՐԾԻՔԱԿԱԶՄԸ**

| Ժամկետ | Ակրեդիտիվներ ¹ | | Բանկային երաշխիքներ ² | | Ֆակտորինգ | | Ֆինանսական վարձակալություն | |
|-------------|---------------------------|------------------------|----------------------------------|------------------------|-------------|------------------------|----------------------------|------------------------|
| | մլն ՀՀ դրամ | կշիռը ³ (%) | մլն ՀՀ դրամ | կշիռը ³ (%) | մլն ՀՀ դրամ | կշիռը ³ (%) | մլն ՀՀ դրամ | կշիռը ³ (%) |
| 2022 | | | | | | | | |
| Դեկտեմբեր | 13784 | 0.2 | 226154 | 2.7 | 37127 | 0.4 | 35611 | 0.4 |
| 2023 | | | | | | | | |
| Հունվար | 13568 | 0.2 | 222124 | 2.7 | 37917 | 0.5 | 36371 | 0.4 |
| Փետրվար | 12975 | 0.2 | 224039 | 2.7 | 37604 | 0.5 | 36662 | 0.4 |
| Մարտ | 14118 | 0.2 | 248573 | 3.0 | 37900 | 0.5 | 36113 | 0.4 |
| Ապրիլ | 14118 | 0.2 | 260374 | 3.1 | 37969 | 0.4 | 38448 | 0.5 |
| Մայիս | 12949 | 0.2 | 253611 | 3.1 | 37631 | 0.5 | 41283 | 0.5 |

¹ Ներառված են ինչպես ակրեդիտիվների գծով հաճախորդների նկատմամբ պահանջները, այնպես էլ ակրեդիտիվների գծով հաճախորդների ստեղծված հաշիվները:

² Ներառված են երաշխավորությունների գծով հեփհաշվեկշռային պայմանական պարտավորությունները:

³ Ներկայացված է կշիռը բանկերի ընդհանուր ակտիվներում:

**ԱՌԵՎՏՐԱՅԻՆ ԲԱՆԿԵՐԻ ԿՈՐՄԻՑ ՌԵԶԻԴԵՆՏՆԵՐԻՆ ՏՐԱՄԱԴՐՎԱԾ
ՎԱՐԿԵՐԻ ԾՅՈՒՂԱՅԻՆ ԿԱՌՈՒՑՎԱԾՔԸ ¹**

մին ՀՀ դրամ

| Ծյուղեր | Ապրիլ 2023 | | | Մայիս 2023 | | |
|---|----------------|-----------------|----------------|----------------|-----------------|----------------|
| | Հ հրամ | արտար- ժույթ | ընդամենը | Հ հրամ | արտար- ժույթ | ընդամենը |
| Ռեզիդենտներին տրված վարկեր, ավանդներ, ֆակտորինգ, լիզինգ, ռեպո համաձայնագրեր ըստ ճյուղերի, այդ թվում՝ | 2762860 | 1493602 | 4256462 | 2847638 | 1529950 | 4377587 |
| Գյուղատնտեսություն, անտառային տնտեսություն և ձկնորսություն, այդ թվում՝ | 196116 | 53661 | 249777 | 194675 | 52902 | 247577 |
| բուսաբուծություն | 112020 | 36207 | 148227 | 111561 | 34869 | 146430 |
| անասնապահություն | 65415 | 6624 | 72038 | 64629 | 7038 | 71667 |
| անտառային տնտեսություն և փայտամթերումներ | 647 | 11 | 658 | 605 | 10 | 615 |
| ձկնորսություն և ձկնաբուծություն | 8803 | 2329 | 11132 | 8618 | 2300 | 10919 |
| Հանքագործական արդյունաբերություն և բացահանքերի շահագործում, այդ թվում՝ | 17746 | 47535 | 65281 | 17733 | 46993 | 64726 |
| մետաղական հանքաքարի արդյունահանում | 1567 | 35996 | 37563 | 1547 | 35453 | 36999 |
| չհանյութի արդյունահանում | 14622 | 1485 | 16107 | 14599 | 1473 | 16072 |
| Մշակող արդյունաբերություն, այդ թվում՝ | 143496 | 133000 | 276495 | 140547 | 131052 | 271600 |
| սնդի արդյունաբերություն, այդ թվում՝ | 51641 | 31052 | 82693 | 51385 | 29719 | 81104 |
| մսի մշակում և պահածոյացում | 3008 | 3063 | 6071 | 2471 | 3021 | 5492 |
| մրգերի և բանջարեղենի մշակում և պահածոյացում | 23988 | 4922 | 28910 | 23861 | 4751 | 28611 |
| կաթնամթերքի արտադրություն | 7170 | 6096 | 13266 | 7379 | 6142 | 13521 |
| հացի և այլուրե հրուշակեղենի արտադրություն | 9979 | 8401 | 18379 | 10340 | 7444 | 17784 |
| խմիչքների արդյունաբերություն | 37772 | 37405 | 75177 | 36963 | 36862 | 73826 |
| ծխախոտի արդյունաբերություն | 3037 | 5352 | 8389 | 879 | 6482 | 7361 |
| մանածագործական արտադրատեսակների և հագուստի արտադրություն | 4717 | 6123 | 10840 | 4747 | 6196 | 10942 |
| կաշվե արտադրատեսակների արտադրություն | 491 | 282 | 773 | 616 | 279 | 895 |
| փայտանյութի, թղթի, փայտե և թղթե արտադրատեսակների արտադրություն (բացի կահույքից) | 5135 | 1443 | 6578 | 4430 | 1433 | 5863 |
| պոլիգրաֆիական գործունեություն | 2922 | 1341 | 4263 | 2666 | 1550 | 4216 |
| քիմիական նյութերի արտադրություն | 863 | 75 | 938 | 757 | 74 | 830 |
| դեղագործական արտադրատեսակների արտադրություն | 237 | 1002 | 1239 | 230 | 800 | 1030 |
| ռետինե և պլաստմասսայե արտադրատեսակների արտադրություն | 3701 | 6700 | 10400 | 3622 | 6363 | 9985 |
| ոչ մետաղական արտադրատեսակների արտադրություն | 8137 | 6651 | 14788 | 8484 | 6765 | 15249 |
| հիմնային մետաղների արտադրություն | 3056 | 1643 | 4699 | 3440 | 1680 | 5120 |
| մետաղե պատրաստի արտադրատեսակների արտադրություն (բացի մեքենաներից և սարքավորումներից) | 6205 | 7354 | 13559 | 6118 | 7359 | 13476 |
| համակարգիչների, էլեկտրոնային, օպտիկական և էլեկտրական սարքավորումների արտադրություն | 1722 | 2103 | 3826 | 1774 | 2081 | 3855 |
| կահույքի արտադրություն | 3749 | 3332 | 7081 | 3919 | 3335 | 7253 |
| մեքենաների և սարքավորումների նորոգում և տեղակայում | 927 | 699 | 1627 | 1005 | 655 | 1660 |
| Էլեկտրականության, գազի, գոլորշու և լավորակ օդի մատակարարում, այդ թվում՝ | 30636 | 97497 | 128134 | 29993 | 102238 | 132232 |
| էլեկտրաէներգիայի արտադրություն. փոխանցում և բաշխում | 27521 | 88834 | 116356 | 26903 | 93707 | 120610 |
| Ջրամատակարարում, կոյուղի, թափոնների կառավարում և վերամշակում | 196 | 1 | 197 | 195 | 1 | 195 |
| Շինարարություն, այդ թվում՝ | 158348 | 220774 | 379122 | 164733 | 230971 | 395704 |
| բնակելի և ոչ բնակելի շենքերի շինարարություն | 112489 | 179848 | 292337 | 117693 | 188285 | 305979 |
| ճանապարհների և երկաթուղիների շինարարություն | 21025 | 8457 | 29482 | 22093 | 10207 | 32300 |
| Առևտուր, այդ թվում՝ | 199509 | 288313 | 487822 | 204016 | 287676 | 491692 |
| ավտոմեքենաների, մոտոցիկլետների և դրանց պահեստամասերի առևտուր և նորոգում | 8173 | 5629 | 13802 | 8131 | 7068 | 15199 |
| մեծածախ առևտուր | 85200 | 176235 | 261435 | 83536 | 174188 | 257723 |
| մանրածախ առևտուր | 106136 | 106449 | 212584 | 112349 | 106421 | 218770 |
| Փոխադրումներ և պահեստային տնտեսություն, այդ թվում՝ | 24355 | 45426 | 69782 | 24542 | 44674 | 69216 |
| տաքսու ծառայություններ | 1226 | 1220 | 2445 | 1257 | 1206 | 2463 |
| ավտոճանապարհային բեռնափոխադրումներ և փոխադրման ծառայություններ | 20621 | 16337 | 36957 | 20683 | 16308 | 36990 |
| օդային տրանսպորտի գործունեություն | 596 | 23162 | 23758 | 619 | 22451 | 23071 |
| պահեստավորում և պահպանում | 475 | 739 | 1213 | 501 | 817 | 1319 |
| Կառուցության և հանրային սնդի կազմակերպում, այդ թվում՝ | 43902 | 97559 | 141462 | 48923 | 102639 | 151562 |
| հյուրանոցների և համանման բնակատեղի տրամադրման ծառայություններ | 19690 | 69777 | 89467 | 23402 | 74854 | 98256 |
| հանրային սնդի կազմակերպում | 21093 | 25737 | 46830 | 22329 | 26026 | 48355 |

| Ճյուղեր | Ապրիլ 2023 | | | Մայիս 2023 | | |
|--|---------------|---------------|---------------|---------------|---------------|---------------|
| | << դրամ | արտարժույթ | ընդամենը | << դրամ | արտարժույթ | ընդամենը |
| Տեղեկատվություն և կապ, այդ թվում՝ | 7615 | 25017 | 32632 | 7510 | 24921 | 32431 |
| հրատարակչական գործ | 681 | 507 | 1188 | 622 | 519 | 1141 |
| հեռուստառադիոհաղորդումների կազմում և հեռարձակում | 730 | 318 | 1048 | 640 | 312 | 952 |
| հեռահաղորդակցություն | 828 | 16261 | 17090 | 861 | 16165 | 17026 |
| համակարգչային ծրագրավորում և հարակից գործունեություն | 3642 | 6772 | 10413 | 3678 | 6700 | 10379 |
| Ֆինանսական և ապահովագրական գործունեություն, այդ թվում՝ | 185150 | 116026 | 301176 | 224897 | 131133 | 356031 |
| անևտրային բանկեր | 22239 | 50946 | 73185 | 47790 | 59237 | 107026 |
| վարկային կազմակերպություններ | 55920 | 33454 | 89374 | 57036 | 35209 | 92244 |
| ապահովագրական ընկերություններ | 8200 | 8 | 8208 | 7496 | 8 | 7504 |
| ներդրումային ընկերություններ | 51618 | 10812 | 62430 | 55101 | 11341 | 66442 |
| այլ ֆինանսական կազմակերպություններ | 47174 | 20805 | 67979 | 57474 | 25243 | 82717 |
| Անշարժ գույքի հետ կապված գործունեություն, այդ թվում՝ | 10043 | 35139 | 45182 | 10027 | 34861 | 44888 |
| սեփականություն հանդիսացող անշարժ գույքի առք և վաճառք | 4031 | 7973 | 12004 | 3995 | 8060 | 12055 |
| Մասնագիտական գիտական և տեխնիկական գործունեություն, այդ թվում՝ | 12896 | 14660 | 27555 | 13124 | 14432 | 27556 |
| իրավաբանական և հաշվապահական գործունեություն | 8662 | 3686 | 12348 | 8666 | 3606 | 12272 |
| ճարտարապետական և ճարտարագիտական գործունեություն | 412 | 3760 | 4173 | 421 | 3758 | 4178 |
| գիտական հետազոտություններ և մշակումներ | 1655 | 2193 | 3848 | 1717 | 2175 | 3891 |
| գովազդային գործունեություն | 377 | 3464 | 3842 | 371 | 3416 | 3788 |
| Կրթություն, այդ թվում՝ | 3055 | 2778 | 5832 | 3023 | 2753 | 5776 |
| բարձրագույն կրթություն | 1381 | 2297 | 3678 | 1332 | 2260 | 3592 |
| Առողջապահություն | 12902 | 9271 | 22172 | 12913 | 9415 | 22327 |
| Մշակույթ, զվարճություն, հանգիստ | 5390 | 16833 | 22222 | 5651 | 16715 | 22365 |
| Տնտեսության այլ ճյուղեր, այդ թվում՝ | 76862 | 70822 | 147684 | 78925 | 74134 | 153059 |
| ուսերչական արտադրատեսակների և զարդերի արտադրություն | 1314 | 2772 | 4085 | 697 | 2343 | 3040 |
| զբոսաշրջություն | 791 | 2484 | 3275 | 818 | 2503 | 3321 |
| Հիպոտեկային վարկեր, այդ թվում՝ | 781333 | 133361 | 914694 | 803517 | 133951 | 937468 |
| անշարժ գույքի ձեռքբերման հիպոտեկային վարկեր | 719497 | 110338 | 829835 | 739407 | 111293 | 850700 |
| անշարժ գույքի վերանորոգման հիպոտեկային վարկեր | 21520 | 15507 | 37027 | 22120 | 15249 | 37369 |
| անշարժ գույքի կառուցապատման հիպոտեկային վարկեր | 40242 | 7441 | 47683 | 41916 | 7335 | 49251 |
| Սպառողական վարկեր, այդ թվում՝ | 853310 | 85931 | 939240 | 862695 | 88488 | 951183 |
| քարտային վարկեր | 82973 | 79710 | 162683 | 83797 | 78044 | 161842 |
| ավտովարկեր | 10587 | 65 | 10652 | 10406 | 71 | 10478 |
| կենցաղային և համակարգչային տեխնիկայի ձեռքբերման վարկեր | 106953 | 1 | 106954 | 106980 | 1 | 106980 |
| ոսկու գրավով վարկեր | 167521 | 18 | 167539 | 167813 | 18 | 167831 |
| այլ սպառողական վարկեր | 485276 | 6137 | 491413 | 493699 | 10353 | 504052 |

¹ Աղյուսակին առնչվող պատմական շարքերը տեղադրված են ՀՀ ԿԲ «Տնային էջի» «Վիճակագրություն» բաժնի «Դրամավարկային և ֆինանսական վիճակագրություն» ենթաբաժնում:

ԱՌԵՎՏՐԱՅԻՆ ԲԱՆԿԵՐԻ ՉԱՇԽԱՏՈՂ ԱԿՏԻՎՆԵՐԻ ՏԵՍԱԿԱՐԱՐ ԿՇԻՌՆ ԸՍՏ ՈՒՈՐՏՆԵՐԻ ^{1,2}

%

| | 31.12.2022 | 31.01.2023 | 28.02.2023 | 31.03.2023 | 30.04.2023 | 31.05.2023 |
|---|-------------|-------------|-------------|-------------|-------------|-------------|
| Չաշխատող ակտիվներ | 2.63 | 2.58 | 2.46 | 2.48 | 2.31 | 2.09 |
| 1. Ռեզիդենտների չաշխատող ակտիվներ | 1.43 | 1.38 | 1.28 | 1.41 | 1.22 | 1.06 |
| Գյուղատնտեսություն, անտառային տնտեսություն և ձկնորսություն | 0.03 | 0.03 | 0.03 | 0.02 | 0.03 | 0.04 |
| Մշակող արդյունաբերություն | 0.19 | 0.18 | 0.16 | 0.16 | 0.15 | 0.19 |
| Էլեկտրականության, գազի, գոլորշու և լավորակ օդի մատակարարում | 0.03 | 0.03 | 0.03 | 0.05 | 0.05 | 0.05 |
| Շինարարություն | 0.06 | 0.06 | 0.06 | 0.05 | 0.03 | 0.01 |
| Առևտուր | 0.08 | 0.09 | 0.08 | 0.12 | 0.11 | 0.15 |
| Կեցության և հանրային սննդի կազմակերպում | 0.06 | 0.06 | 0.04 | 0.07 | 0.07 | 0.07 |
| Տեղեկատվություն և կապ | 0.00 | 0.00 | 0.00 | 0.03 | 0.00 | 0.00 |
| Ֆինանսական և ապահովագրական գործունեություն | 0.00 | 0.00 | 0.00 | - | - | - |
| Տնտեսության այլ ճյուղեր | 0.42 | 0.36 | 0.35 | 0.37 | 0.26 | 0.04 |
| Հիպոտեկային վարկեր | 0.07 | 0.08 | 0.08 | 0.10 | 0.09 | 0.09 |
| Սպառողական վարկեր | 0.48 | 0.49 | 0.45 | 0.44 | 0.43 | 0.41 |
| 2. Ոչ ռեզիդենտների չաշխատող ակտիվներ (ընդամենը) | 1.20 | 1.20 | 1.18 | 1.08 | 1.08 | 1.03 |

¹ Չաշխատող ակտիվներում ներառված են նաև դերիվորական պարտքերը:

² Չաշխատող ակտիվներում ընդգրկված են «ոչ ստանդարտ» և «կասկածելի» դասերով դասակարգված ակտիվները՝ համաձայն «ՀՀ տարածքում գործող բանկերի և վարկային կազմակերպությունների ֆինանսական ակտիվների դասակարգման և հնարավոր կորուստների պահուստների ձևավորման» կարգի:

«ԱՌԵՎՏՐԱՅԻՆ ԲԱՆԿԵՐԻ ԸՆԴՀԱՆՈՒՐ ՄԻՋԲԱՆԿԱՅԻՆ ՎԱՐԿԵՐԸ

մլն ՀՀ դրամ

| Ժամկետ | Միջբանկային վարկեր ^{1,2} | | |
|-------------|-----------------------------------|--------------|----------|
| | ՀՀ դրամով | արտարժույթով | ընդամենը |
| 2022 | | | |
| Դեկտեմբեր | 131978 | 29064 | 161042 |
| 2023 | | | |
| Հունվար | 51242 | 29368 | 80610 |
| Փետրվար | 59363 | 31526 | 90888 |
| Մարտ | 72050 | 26275 | 98325 |
| Ապրիլ | 22239 | 42785 | 65024 |
| Մայիս | 47790 | 44489 | 92278 |

¹ Ներառյալ՝ միջբանկային ռեպո համաձայնագրերը:

² Առանց կուրակված փոկոսների:

ՎԱՐԿԱՅԻՆ ԿԱԶՄԱԿԵՐՊՈՒԹՅՈՒՆՆԵՐԻ ՎԱՐԿԵՐՆ ԸՍՏ ՏՆՏԵՍՈՒԹՅԱՆ ՀԱՏՎԱԾՆԵՐԻ ¹

մլն ՀՀ դրամ

| Վարկեր | 2022 | 2023 | | | | |
|--|---------------|---------------|---------------|---------------|---------------|---------------|
| | Դ | Հ | Փ | Մ | Ա | Մ |
| Ռեզիդենտներին | 254450 | 255386 | 256262 | 262527 | 267074 | 272292 |
| Դրամով | 185856 | 186291 | 189028 | 192768 | 195739 | 200068 |
| Արտարժույթով | 68594 | 69095 | 67234 | 69759 | 71335 | 72224 |
| այդ թվում՝ | | | | | | |
| ձեռնարկություններին | 100860 | 101952 | 101437 | 105642 | 108609 | 111330 |
| Դրամով | 53065 | 53757 | 54753 | 56141 | 57796 | 59930 |
| Մասնավոր | 53023 | 53716 | 54718 | 56092 | 57749 | 59884 |
| Պետական | 42 | 41 | 36 | 49 | 47 | 46 |
| Արտարժույթով | 47795 | 48195 | 46684 | 49502 | 50813 | 51401 |
| Մասնավոր | 47795 | 48195 | 46684 | 49502 | 50813 | 51401 |
| Պետական | 0 | 0 | 0 | 0 | 0 | 0 |
| Տնային տնտեսություններին ² | 153333 | 153181 | 154575 | 156639 | 158222 | 160650 |
| Դրամով | 132534 | 132281 | 134025 | 136382 | 137700 | 139826 |
| Արտարժույթով | 20799 | 20900 | 20549 | 20257 | 20522 | 20823 |
| Շահույթ չհետապնդող կազմակերպություններին | 257 | 253 | 249 | 245 | 243 | 312 |
| Դրամով | 257 | 253 | 249 | 245 | 243 | 312 |
| Արտարժույթով | 0 | 0 | 0 | 0 | 0 | 0 |
| Այլ ֆինանսական կազմակերպություններին | 0 | 0 | 0 | 0 | 0 | 0 |
| Դրամով | 0 | 0 | 0 | 0 | 0 | 0 |
| Արտարժույթով | 0 | 0 | 0 | 0 | 0 | 0 |
| Ոչ ռեզիդենտներին ³ | 11435 | 11406 | 11841 | 11547 | 10883 | 10945 |
| Դրամով | 25 | 23 | 26 | 25 | 50 | 75 |
| Արտարժույթով | 11410 | 11383 | 11815 | 11522 | 10833 | 10869 |
| ԸՆԴԱՄԵՆԸ՝ ՎԱՐԿԵՐ | 265885 | 266792 | 268102 | 274074 | 277957 | 283237 |

¹ Առանց կուրակված փոկոսների: Վարկերի մեջ ներառված են նաև ֆակտորինգը, ֆինանսական լիզինգը և ռեպո համաձայնագրերը:

² Ներառյալ՝ վարկային կազմակերպության աշխատակիցներին և վարկային կազմակերպության հետ կապված անձանց պրամադրված վարկերը:

³ Ընդգրկված են ոչ ռեզիդենտ ֆինանսական կազմակերպություններին, ձեռնարկություններին, տնային տնտեսություններին և շահույթ չհետապնդող կազմակերպություններին պրամադրված վարկերը:

ՎԱՐԿԱՅԻՆ ԿԱԶՄԱԿԵՐՊՈՒԹՅՈՒՆՆԵՐԻ ՎԱՐԿԱՅԻՆ ՆԵՐԴՐՈՒՄՆԵՐՆ ԸՍՏ ԺԱՄԿԵՏԱՅՆՈՒԹՅԱՆ

մլն ՀՀ դրամ

| Ցուցանիշներ ¹ | 2022 | 2023 | | | | |
|--|---------------|---------------|---------------|---------------|---------------|---------------|
| | Դ | Հ | Փ | Մ | Ա | Մ |
| <i>մնացորդը (մլն ՀՀ դրամ)</i> | | | | | | |
| Ժամկետային վարկային ներդրումներ | 259675 | 260429 | 261708 | 267514 | 268849 | 277132 |
| այդ թվում՝ կարճաժամկետ | 27012 | 26278 | 27077 | 27286 | 26068 | 26602 |
| երկարաժամկետ | 232663 | 234152 | 234631 | 240228 | 242780 | 250530 |
| Երկարաձգված վարկային ներդրումներ | 4931 | 5004 | 4947 | 5142 | 4684 | 4409 |
| այդ թվում՝ կարճաժամկետ | 1680 | 1266 | 1367 | 1646 | 1575 | 1531 |
| երկարաժամկետ | 3251 | 3738 | 3581 | 3496 | 3110 | 2877 |
| Ժամկետանց վարկային ներդրումներ | 772 | 842 | 955 | 896 | 945 | 1004 |
| այդ թվում՝ կարճաժամկետ | 739 | 812 | 919 | 872 | 915 | 973 |
| երկարաժամկետ | 33 | 30 | 36 | 24 | 29 | 30 |
| Ընդամենը՝ վարկային ներդրումներ | 265378 | 266275 | 267610 | 273551 | 274477 | 282545 |
| <i>կշիռն ընդհանուր վարկային ներդրումներում (%)</i> | | | | | | |
| Ժամկետային վարկային ներդրումներ | 97.9 | 97.8 | 97.8 | 97.8 | 97.9 | 98.1 |
| Երկարաձգված վարկային ներդրումներ | 1.9 | 1.9 | 1.8 | 1.9 | 1.7 | 1.6 |
| Ժամկետանց վարկային ներդրումներ | 0.3 | 0.3 | 0.4 | 0.3 | 0.3 | 0.4 |
| Ընդամենը՝ վարկային ներդրումներ | 100.0 | 100.0 | 100.0 | 100.0 | 100.0 | 100.0 |
| այդ թվում՝ կարճաժամկետ | 11.1 | 10.6 | 11.0 | 10.9 | 10.4 | 10.3 |
| երկարաժամկետ | 88.9 | 89.4 | 89.0 | 89.1 | 89.6 | 89.7 |

¹ Ներառված չեն պահանջները վարկային կազմակերպությունների և բանկերի նկատմամբ: Կարճաժամկետ են համարվում մինչև 1 տարի մարման ժամկետով, իսկ երկարաժամկետը՝ 1 տարուց ավելի մարման ժամկետով վարկային ներդրումները:

ՎԱՐԿԱՅԻՆ ԿԱԶՄԱԿԵՐՊՈՒԹՅՈՒՆՆԵՐԻ ԱՅԼ ՎԱՐԿԱՅԻՆ ԳՈՐԾԱՌՆՈՒԹՅՈՒՆՆԵՐԻ ԳՈՐԾԻՔԱԿԱԶՄԸ

| Ժամկետ | Երաշխավորություններ ¹ | | Ֆակտորինգ | | Ֆինանսական վարձակալություն | |
|-------------|----------------------------------|------------------------|-------------|------------------------|----------------------------|------------------------|
| | մլն ՀՀ դրամ | կշիռը ² (%) | մլն ՀՀ դրամ | կշիռը ² (%) | մլն ՀՀ դրամ | կշիռը ² (%) |
| 2022 | | | | | | |
| Դեկտեմբեր | 29729 | 4.6 | 8517 | 1.3 | 63035 | 9.7 |
| 2023 | | | | | | |
| Հունվար | 33920 | 5.1 | 8453 | 1.3 | 64844 | 9.8 |
| Փետրվար | 33497 | 5.1 | 8943 | 1.4 | 66267 | 10.0 |
| Մարտ | 33735 | 5.0 | 8638 | 1.3 | 69295 | 10.2 |
| Ապրիլ | 33667 | 4.9 | 7924 | 1.2 | 72733 | 10.6 |
| Մայիս | 33740 | 4.9 | 8038 | 1.2 | 76966 | 11.2 |

¹ Ներառված են երաշխավորությունների գծով հեփհաշվեկշռային պայմանական պարտավորությունները:

² Ներկայացված է կշիռը վարկային կազմակերպությունների ընդհանուր ակտիվներում:

ՎԱՐԿԱՅԻՆ ԿԱԶՄԱԿԵՐՊՈՒԹՅՈՒՆՆԵՐԻ ԿՈՂՄԻՑ ՌԵԶԻԴԵՆՏՆԵՐԻՆ ՏՐԱՄԱԴՐՎԱԾ ՎԱՐԿԵՐԻ ԾՅՈՒՂԱՅԻՆ ԿԱՌՈՒՑՎԱԾՔԸ ¹

մին ՀՀ դրամ

| Ծյուղեր | Ապրիլ 2023 | | | Մայիս 2023 | | |
|---|---------------|-----------------|---------------|---------------|-----------------|---------------|
| | Հ դրամ | արտար- ժույթ | ընդամենը | Հ դրամ | արտար- ժույթ | ընդամենը |
| Ռեզիդենտներին տրված վարկեր, ավանդներ, ֆակտորինգ, լիզինգ, ռեպո համաձայնագրեր ըստ ճյուղերի, այդ թվում՝ | 404619 | 82842 | 487461 | 412059 | 83410 | 495468 |
| Գյուղատնտեսություն, անտառային տնտեսություն և ձկնորսություն, այդ թվում՝ | 66563 | 6856 | 73419 | 67114 | 6741 | 73855 |
| բուսաբուծություն | 32107 | 3958 | 36065 | 32186 | 3865 | 36051 |
| անասնապահություն | 23590 | 1807 | 25397 | 23488 | 1790 | 25277 |
| անտառային տնտեսություն և փայտամթերումներ | 52 | 6 | 58 | 54 | 6 | 60 |
| ձկնորսություն և ձկնաբուծություն | 1582 | 50 | 1632 | 1725 | 47 | 1772 |
| Հանքագործական արդյունաբերություն և բացահանքերի շահագործում, այդ թվում՝ | 697 | 496 | 1193 | 706 | 478 | 1183 |
| մետաղական հանքաքարի արդյունահանում | 20 | 0 | 20 | 20 | 19 | 39 |
| չհանյութի արդյունահանում | 677 | 496 | 1173 | 676 | 458 | 1134 |
| Մշակող արդյունաբերություն, այդ թվում՝ | 20068 | 6104 | 26171 | 20829 | 7060 | 27890 |
| սննդի արդյունաբերություն, այդ թվում՝ | 6381 | 1115 | 7496 | 6943 | 1664 | 8607 |
| մսի մշակում և պահածոյացում | 494 | 183 | 677 | 473 | 179 | 652 |
| մրգերի և բանջարեղենի մշակում և պահածոյացում | 1285 | 87 | 1371 | 1208 | 154 | 1362 |
| կաթնամթերքի արտադրություն | 814 | 180 | 994 | 867 | 196 | 1063 |
| հացի և ալյուրե հրուշակեղենի արտադրություն | 3297 | 585 | 3882 | 3900 | 1052 | 4952 |
| խմիչքների արդյունաբերություն | 7283 | 2466 | 9749 | 7081 | 2672 | 9753 |
| ծխախոտի արդյունաբերություն | 4 | 152 | 156 | 4 | 153 | 157 |
| մանածագործական արտադրատեսակների և հագուստի արտադրություն | 542 | 381 | 923 | 524 | 394 | 918 |
| կաշվե արտադրատեսակների արտադրություն | 75 | 98 | 173 | 74 | 89 | 163 |
| փայտանյութի, թղթի, փայտե և թղթե արտադրատեսակների արտադրություն (բացի կահույքից) | 176 | 12 | 187 | 173 | 11 | 184 |
| պղիզրաֆիական գործունեություն | 423 | 135 | 558 | 419 | 131 | 550 |
| քիմիական նյութերի արտադրություն | 40 | 5 | 44 | 37 | 5 | 42 |
| դեղագործական արտադրատեսակների արտադրություն | 303 | 46 | 349 | 338 | 43 | 382 |
| ռետինե և պլաստմասսայե արտադրատեսակների արտադրություն | 440 | 109 | 549 | 424 | 107 | 531 |
| ոչ մետաղական արտադրատեսակների արտադրություն | 2502 | 492 | 2995 | 2954 | 643 | 3597 |
| հիմնային մետաղների արտադրություն | 343 | 326 | 669 | 330 | 323 | 653 |
| մետաղե պատրաստի արտադրատեսակների արտադրություն (բացի մեքենաներից և սարքավորումներից) | 470 | 556 | 1026 | 411 | 548 | 959 |
| համակարգիչների, էլեկտրոնային, օպտիկական և էլեկտրական սարքավորումների արտադրություն | 166 | 0 | 166 | 204 | 10 | 215 |
| կահույքի արտադրություն | 346 | 111 | 457 | 361 | 178 | 539 |
| մեքենաների և սարքավորումների նորոգում և տեղակայում | 210 | 47 | 257 | 206 | 40 | 246 |
| Էլեկտրականության, գազի, գոլորշու և լավորակ օդի մատակարարում, այդ թվում՝ | 357 | 153 | 510 | 337 | 147 | 484 |
| էլեկտրաէներգիայի արտադրություն. փոխանցում և բաշխում | 264 | 152 | 416 | 246 | 146 | 392 |
| Ջրամատակարարում, կոյուղի, թափոնների կառավարում և վերամշակում | 70 | 0 | 70 | 59 | 0 | 59 |
| Շինարարություն, այդ թվում՝ | 15162 | 5788 | 20949 | 17926 | 6757 | 24683 |
| բնակելի և ոչ բնակելի շենքերի շինարարություն | 5632 | 3010 | 8641 | 7257 | 3114 | 10371 |
| ճանապարհների և երկաթուղիների շինարարություն | 9163 | 2467 | 11629 | 10305 | 3334 | 13639 |
| Առևտուր, այդ թվում՝ | 16311 | 5378 | 21689 | 16689 | 5261 | 21951 |
| ավտոմեքենաների, մոտոցիկլետների և դրանց պահեստամասերի առևտուր և նորոգում | 1026 | 346 | 1372 | 1057 | 400 | 1457 |
| մեծածախ առևտուր | 3605 | 1395 | 5000 | 3622 | 1319 | 4941 |
| մանրածախ առևտուր | 11281 | 3546 | 14828 | 11592 | 3437 | 15029 |
| Փոխադրումներ և պահեստային տնտեսություն, այդ թվում՝ | 2383 | 3031 | 5414 | 2721 | 3321 | 6042 |
| տաքսու ծառայություններ | 89 | 32 | 122 | 96 | 41 | 137 |
| ավտոճանապարհային բեռնափոխադրումներ և փոխադրման ծառայություններ | 2105 | 2707 | 4813 | 2445 | 3096 | 5540 |
| օդային տրանսպորտի գործունեություն | 82 | 108 | 190 | 72 | 0 | 72 |
| պահեստավորում և պահպանում | 34 | 89 | 123 | 38 | 93 | 131 |
| Կացության և հանրային սննդի կազմակերպում, այդ թվում՝ | 2340 | 1334 | 3674 | 2449 | 1217 | 3667 |
| հյուրանոցների և համանման բնակատեղերի տրամադրման ծառայություններ | 754 | 684 | 1437 | 811 | 655 | 1466 |
| հանրային սննդի կազմակերպում | 1318 | 650 | 1968 | 1373 | 562 | 1935 |

| Ճյուղեր | Ապրիլ 2023 | | | Մայիս 2023 | | |
|--|---------------|--------------|---------------|---------------|--------------|---------------|
| | ՀՀ դրամ | արտարժույթ | ընդամենը | ՀՀ դրամ | արտարժույթ | ընդամենը |
| Տեղեկատվություն և կապ, այդ թվում՝ | 256 | 163 | 419 | 273 | 211 | 484 |
| իրատարակչական գործ | 29 | 7 | 36 | 30 | 7 | 37 |
| հեռուստառադիոհաղորդում և հեռարձակում | 40 | 3 | 43 | 53 | 3 | 56 |
| հեռահաղորդակցություն | 32 | 11 | 43 | 31 | 10 | 41 |
| համակարգչային ծրագրավորում և հարակից գործունեություն | 111 | 138 | 249 | 110 | 187 | 297 |
| Ֆինանսական և ապահովագրական գործունեություն | 211289 | 12623 | 223913 | 212137 | 11451 | 223587 |
| այդ թվում՝ վարկեր, ավանդներ | 2325 | 0 | 2325 | 109741 | 2977 | 112718 |
| այդ թվում՝ թղթակցային հաշիվներ | 0 | 0 | 0 | 0 | 0 | 0 |
| առևտրային բանկեր | 197228 | 12131 | 209359 | 197946 | 11037 | 208983 |
| այդ թվում՝ վարկեր, ավանդներ | 197228 | 12131 | 209359 | 197946 | 11037 | 208983 |
| այդ թվում՝ թղթակցային հաշիվներ | 0 | 0 | 0 | 0 | 0 | 0 |
| վարկային կազմակերպություններ | 13719 | 467 | 14185 | 14174 | 389 | 14563 |
| ապահովագրական ընկերություններ | 0 | 0 | 0 | 0 | 0 | 0 |
| ներդրումային ընկերություններ | 0 | 0 | 0 | 0 | 0 | 0 |
| այլ ֆինանսական կազմակերպություններ | 18 | 26 | 44 | 17 | 25 | 42 |
| Անշարժ գույքի հետ կապված գործունեություն, այդ թվում՝ | 263 | 74 | 337 | 260 | 70 | 330 |
| սեփականություն հանդիսացող անշարժ գույքի առք և վաճառք | 233 | 50 | 283 | 230 | 48 | 278 |
| Մասնագիտական գիտական և տեխնիկական գործունեություն, այդ թվում՝ | 252 | 306 | 558 | 253 | 304 | 557 |
| իրավաբանական և հաշվապահական գործունեություն | 77 | 122 | 200 | 80 | 122 | 202 |
| ճարտարապետական և ճարտարագիտական գործունեություն | 90 | 6 | 96 | 86 | 5 | 91 |
| գիտական հետազոտություններ և մշակումներ | 22 | 1 | 23 | 21 | 0 | 22 |
| գովազդային գործունեություն | 32 | 2 | 34 | 35 | 2 | 36 |
| Կրթություն, այդ թվում՝ | 160 | 6 | 165 | 175 | 5 | 181 |
| բարձրագույն կրթություն | 120 | 0 | 120 | 115 | 0 | 115 |
| Առողջապահություն | 2177 | 1118 | 3294 | 2302 | 1107 | 3409 |
| Մշակույթ, զվարճություն, հանգիստ | 247 | 42 | 290 | 288 | 39 | 326 |
| Տնտեսության այլ ճյուղեր, այդ թվում՝ | 3834 | 28856 | 32689 | 3967 | 28258 | 32225 |
| ուկերչական արտադրատեսակների և զարդերի արտադրություն | 44 | 139 | 184 | 40 | 119 | 159 |
| զբոսաշրջություն | 303 | 70 | 372 | 281 | 65 | 346 |
| Հիպոտեկային վարկեր, այդ թվում՝ | 17255 | 10390 | 27645 | 17449 | 10858 | 28307 |
| անշարժ գույքի ձեռքբերման հիպոտեկային վարկեր | 14388 | 4940 | 19328 | 14437 | 5318 | 19755 |
| անշարժ գույքի վերանորոգման հիպոտեկային վարկեր | 2866 | 5409 | 8275 | 3012 | 5508 | 8520 |
| Սպառողական վարկեր, այդ թվում՝ | 44934 | 125 | 45060 | 46125 | 124 | 46249 |
| քարտային վարկեր | 0 | 0 | 0 | 0 | 0 | 0 |
| ավտովարկեր | 7074 | 0 | 7074 | 7370 | 0 | 7370 |
| կենցաղային և համակարգչային տեխնիկայի ձեռքբերման վարկեր | 352 | 0 | 352 | 350 | 0 | 350 |
| ուկու գրավով վարկեր | 4955 | 1 | 4955 | 4901 | 0 | 4902 |
| այլ սպառողական վարկեր | 32553 | 125 | 32678 | 33504 | 124 | 33628 |

¹ Աղյուսակին առնչվող պատմական շարքերը տեղադրված են ՀՀ ԿԲ «Տնային էջի» «Վիճակագրություն» բաժնի «Դրամավարկային և ֆինանսական վիճակագրություն» ենթաբաժնում:

ԱՌԵՎՏՐԱՅԻՆ ԲԱՆԿԵՐԻ ԱՎԱՆԴՆԵՐ

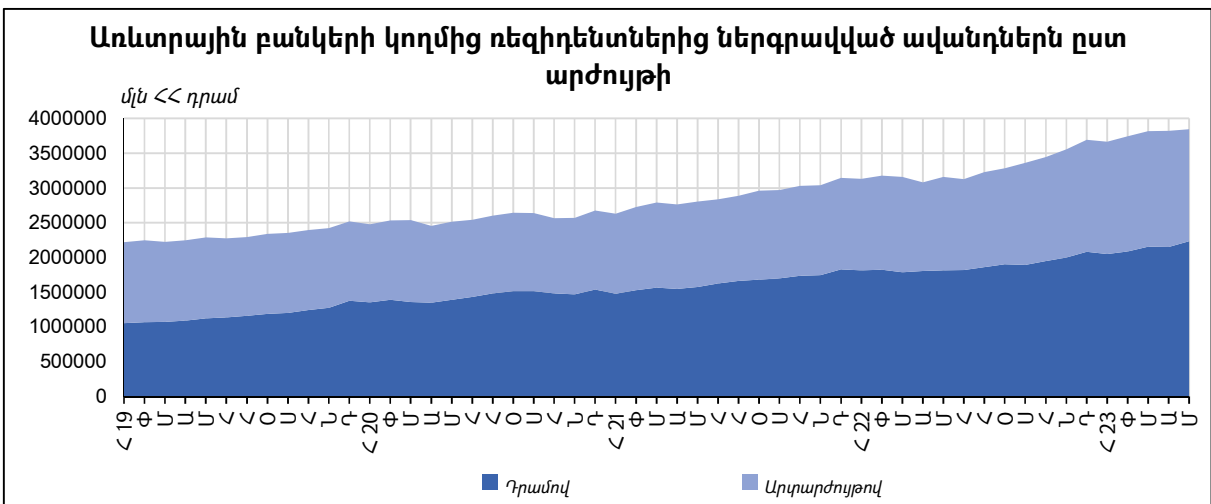
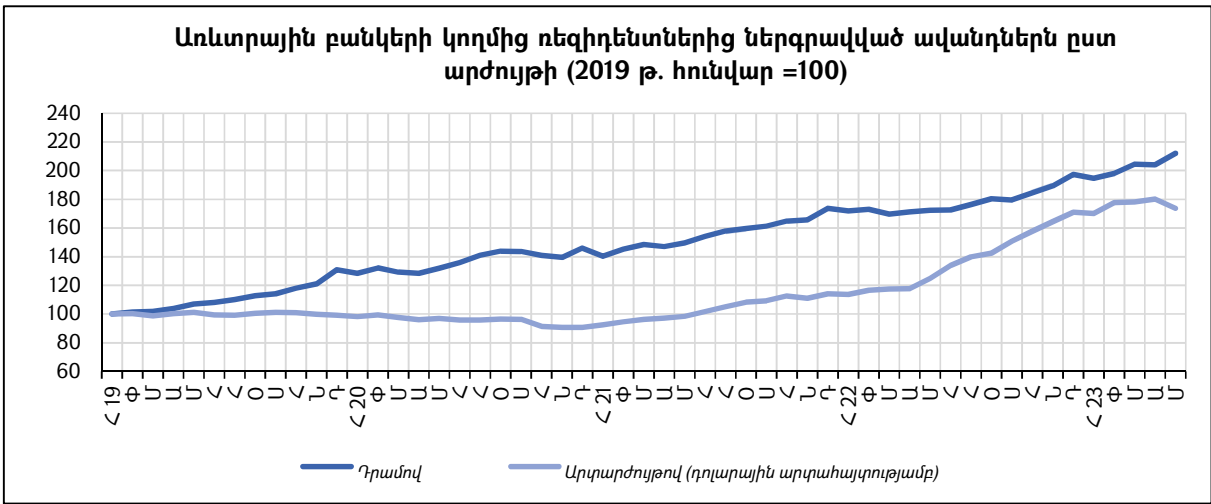
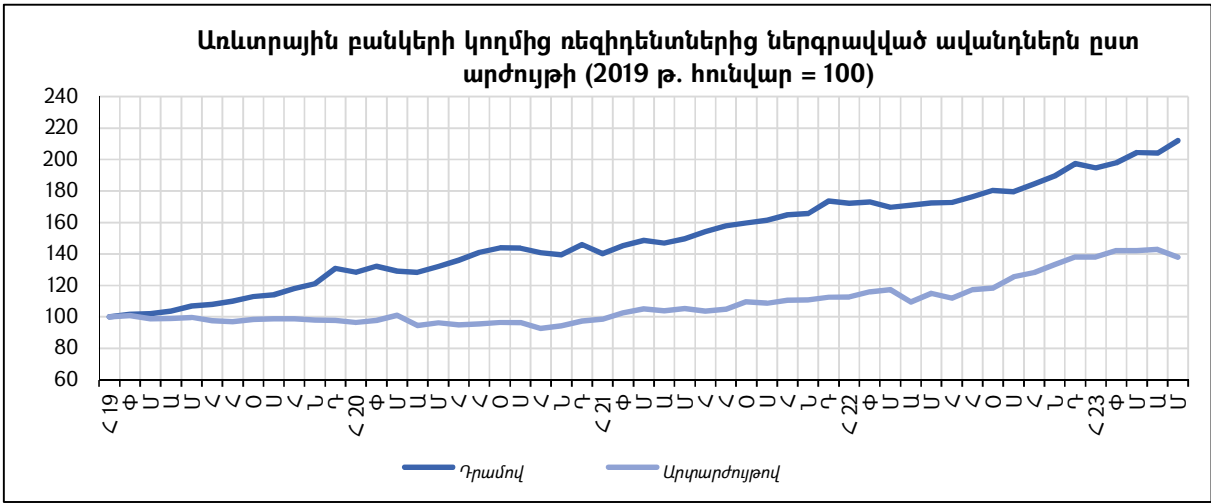
ԱՌԵՎՏՐԱՅԻՆ ԲԱՆԿԵՐԻ ԱՎԱՆԴՆԵՐՆ ԸՍՏ ՏՆՏԵՍՈՒԹՅԱՆ ՀԱՏՎԱԾՆԵՐԻ ¹

մին ՀՀ դրամ

| Ավանդներ | 2022 | 2023 | | | | |
|--|----------------|----------------|----------------|----------------|----------------|----------------|
| | Դ | Հ | Փ | Մ | Ա | Մ |
| Ոչ ռեզիդենտներից ² | 1428484 | 1414796 | 1311990 | 1276668 | 1312969 | 1301004 |
| Արտարժույթով | 1213215 | 1209887 | 1103543 | 1069445 | 1098320 | 1084544 |
| Դրամով | 215270 | 204910 | 208448 | 207223 | 214649 | 216460 |
| Ռեզիդենտներից | 3694095 | 3665106 | 3745551 | 3815163 | 3821478 | 3846285 |
| Դրամով | 2082471 | 2052983 | 2088310 | 2156886 | 2153331 | 2236541 |
| Ցպահանջ (ներառյալ՝ հաշիվները) | 982238 | 932491 | 946951 | 1004907 | 987476 | 1014431 |
| Ձեռնարկություններից | 516389 | 500320 | 506925 | 532544 | 489171 | 519348 |
| Մասնավոր | 506226 | 492425 | 497987 | 524015 | 481355 | 508970 |
| Պետական | 10162 | 7895 | 8937 | 8529 | 7816 | 10377 |
| Տնային տնտեսություններից | 372527 | 333033 | 345003 | 363608 | 384013 | 392469 |
| Շահույթ չհետապնդող կազմակերպ. | 38899 | 41340 | 42972 | 41110 | 46611 | 47916 |
| Այլ ֆինանսական կազմակերպ. | 54422 | 57798 | 52051 | 67645 | 67681 | 54698 |
| Ժամկետային | 1100233 | 1120491 | 1141359 | 1151978 | 1165854 | 1222109 |
| Ձեռնարկություններից | 161712 | 164225 | 170267 | 177433 | 172824 | 182479 |
| Մասնավոր | 114997 | 116199 | 119988 | 125682 | 114119 | 123149 |
| Պետական | 46715 | 48026 | 50279 | 51751 | 58705 | 59330 |
| Տնային տնտեսություններից | 665693 | 676077 | 690773 | 698762 | 712642 | 740782 |
| Շահույթ չհետապնդող կազմակերպ. | 71015 | 73989 | 76587 | 78225 | 80474 | 82725 |
| Այլ ֆինանսական կազմակերպ. | 200819 | 204219 | 202262 | 197158 | 198250 | 211505 |
| Ռեպո համաձայնագրերի գծով պարտավ. ռեզիդենտների հանդեպ (բացառությամբ միջբանկային գործառնությունների) | 995 | 1982 | 1469 | 401 | 1664 | 4618 |
| Արտարժույթով | 1611624 | 1612124 | 1657242 | 1658277 | 1668147 | 1609744 |
| Ցպահանջ (ներառյալ՝ հաշիվները) | 788903 | 777625 | 844924 | 843553 | 859892 | 805811 |
| Ձեռնարկություններից | 348323 | 356753 | 362507 | 340748 | 349112 | 307452 |
| Մասնավոր | 343860 | 351960 | 357745 | 335933 | 343880 | 303212 |
| Պետական | 4464 | 4792 | 4763 | 4815 | 5231 | 4240 |
| Տնային տնտեսություններից | 367056 | 376829 | 436174 | 435575 | 446224 | 427960 |
| Շահույթ չհետապնդող կազմակերպություններից | 21272 | 22251 | 20527 | 19277 | 18326 | 21396 |
| Այլ ֆինանսական կազմակերպ. | 52251 | 21793 | 25715 | 47953 | 46230 | 49003 |
| Ժամկետային | 822721 | 834498 | 812318 | 814724 | 808256 | 803934 |
| Ձեռնարկություններից | 77719 | 76371 | 62650 | 62649 | 60724 | 64173 |
| Մասնավոր | 77047 | 75695 | 61982 | 61982 | 59732 | 63181 |
| Պետական | 672 | 676 | 668 | 666 | 992 | 992 |
| Տնային տնտեսություններից | 708395 | 718944 | 712682 | 715026 | 710845 | 704323 |
| Շահույթ չհետապնդող կազմակերպ. | 22126 | 22246 | 21936 | 21845 | 21195 | 21139 |
| Այլ ֆինանսական կազմակերպ. | 14481 | 16938 | 15050 | 15205 | 15492 | 14298 |
| Ռեպո համաձայնագրերի գծով պարտավ. ռեզիդենտների հանդեպ (բացառությամբ միջբանկային գործառնությունների) | 0 | 0 | 0 | 0 | 0 | 0 |
| Ընդամենը՝ ավանդներ (առանց կուտակված տոկոսների) | 5122579 | 5079902 | 5057542 | 5091830 | 5134447 | 5147288 |
| Ընդամենը՝ կուտակված տոկոսներ | 48223 | 51072 | 51297 | 50177 | 50882 | 52381 |
| Ընդամենը՝ ավանդներ (կուտակված տոկոսներով) | 5170803 | 5130974 | 5108839 | 5142008 | 5185330 | 5199670 |

¹ Առանց կուտակված տոկոսների:

² Ընդգրկված են ոչ ռեզիդենտ ֆինանսական կազմակերպությունների, ձեռնարկությունների, տնային տնտեսությունների և շահույթ չհետապնդող կազմակերպությունների ցպահանջ (ներառյալ՝ հաշիվները) և ժամկետային ավանդները:



**ՖԻՆԱՆՍԱԿԱՆ ԿԱԶՄԱԿԵՐՊՈՒԹՅՈՒՆՆԵՐԻ
ՀԻՄՆԱԿԱՆ ՑՈՒՑԱՆԻՇՆԵՐ**

ՖԻՆԱՆՍԱԿԱՆ ԿԱԶՄԱԿԵՐՊՈՒԹՅՈՒՆՆԵՐԻ ՔԱՆԱԿԸ ԵՎ ԿԱՌՈՒՑՎԱԾՔԸ

| | 2022 | 2023 | | | | |
|--|------|------|------|------|------|------|
| | Դ | < | Փ | Մ | Ա | Մ |
| Բանկերի քանակը | 18 | 18 | 18 | 18 | 18 | 18 |
| Բանկերի քանակն ըստ կազմակերպչաիրավական ձևի | 18 | 18 | 18 | 18 | 18 | 18 |
| ԲԲԸ | 3 | 3 | 3 | 3 | 3 | 3 |
| ՓԲԸ | 15 | 15 | 15 | 15 | 15 | 15 |
| Օտարերկրյա փայտերերի մասնակցությամբ | 15 | 15 | 15 | 15 | 15 | 15 |
| այդ թվում՝ 50%-ից ավելի | 11 | 11 | 11 | 11 | 11 | 11 |
| այդ թվում՝ 95%-ից ավելի | 9 | 9 | 9 | 9 | 9 | 9 |
| Բանկերի կանոնադրական հիմնադրամներում օտարերկրյա մասնակիցների բաժինը (տոկոսներով) | 66.3 | 63.2 | 63.2 | 63.2 | 63.2 | 63.2 |
| Վարկային կազմակերպությունների քանակը | 42 | 42 | 42 | 42 | 42 | 42 |
| Օտարերկրյա փայտերերի մասնակցությամբ | 11 | 11 | 11 | 11 | 11 | 11 |
| այդ թվում՝ 50%-ից ավելի | 8 | 8 | 8 | 8 | 7 | 7 |
| այդ թվում՝ 95%-ից ավելի | 5 | 5 | 5 | 5 | 4 | 4 |
| Վարկային կազմակերպությունների կանոնադրական հիմնադրամներում օտարերկրյա մասնակիցների բաժինը (տոկոսներով) | 9.8 | 9.8 | 9.8 | 9.8 | 9.1 | 9.0 |
| Ապահովագրական ընկերությունների քանակը ¹ | 7 | 7 | 7 | 7 | 7 | 7 |
| այդ թվում՝ կյանքի ապահովագրության լիցենզիա ունեցող | 0 | 0 | 0 | 0 | 0 | 0 |
| այդ թվում՝ ոչ կյանքի ապահովագրության լիցենզիա ունեցող | 7 | 7 | 7 | 7 | 7 | 7 |
| Օտարերկրյա փայտերերի մասնակցությամբ | 3 | 3 | 3 | 3 | 3 | 3 |
| այդ թվում՝ 50%-ից ավելի | 3 | 3 | 3 | 3 | 3 | 3 |
| այդ թվում՝ 95%-ից ավելի | 1 | 1 | 1 | 1 | 1 | 1 |
| Ապահովագրական բրոքերներ | 4 | 4 | 4 | 4 | 4 | 4 |
| Արժեթղթերի շուկայում ներդրումային ծառայություն մատուցող անձինք | 33 | 33 | 33 | 33 | 33 | 34 |
| այդ թվում՝ ներդրումային ծառայություն մատուցող բանկ | 17 | 17 | 17 | 17 | 17 | 17 |
| այդ թվում՝ ներդրումային ծառայություն մատուցող ընկերություն | 16 | 16 | 16 | 16 | 16 | 17 |
| Հաշվետու թողարկող հանդիսացող ընկերությունների քանակը | 26 | 26 | 26 | 26 | 26 | 25 |
| Գրավատների քանակը | 70 | 69 | 69 | 68 | 67 | 67 |
| ժամանակաշրջանում լիցենզավորված | 0 | 0 | 0 | 0 | 0 | 0 |
| ժամանակաշրջանում լիցենզիան ուժը կորցրած ճանաչված | 1 | 1 | 0 | 1 | 1 | 0 |
| Փոխանակման կետերի քանակը ² | 220 | 220 | 219 | 220 | 221 | 221 |
| ժամանակաշրջանում լիցենզավորված | 2 | 0 | 0 | 2 | 2 | 2 |
| ժամանակաշրջանում լիցենզիան ուժը կորցրած ճանաչված | 1 | 0 | 1 | 1 | 1 | 2 |
| Արժույթային դիլերների թիվը | 0 | 0 | 0 | 0 | 0 | 0 |
| Վճարահաշվարկային կազմակերպություններ | 13 | 13 | 13 | 13 | 14 | 14 |
| Ակտիվների կառավարիչներ | 6 | 6 | 6 | 6 | 6 | 6 |
| Ֆոնդեր, այդ թվում՝ | 67 | 70 | 71 | 71 | 77 | 80 |
| կենսաթոշակային ֆոնդեր | 8 | 8 | 8 | 8 | 8 | 8 |
| պարտադիր | 6 | 6 | 6 | 6 | 6 | 6 |
| կամավոր | 2 | 2 | 2 | 2 | 2 | 2 |
| ներդրումային ֆոնդեր | 59 | 62 | 63 | 63 | 69 | 72 |

¹ Ներկայացված է լիցենզավորված և գործող ապահովագրական ընկերությունների քանակը:

² Ներկայացված են գործող և ժամանակավորապես գործունեությունը դադարեցված փոխանակման կետերը:

ՀՀ ԲԱՆԿԵՐԻ ՀԻՄՆԱԿԱՆ ՑՈՒՑԱՆԻՇՆԵՐԸ ԵՎ ԴՐԱՆՑ ՓՈՓՈԽՈՒԹՅՈՒՆԸ ¹

մլն ՀՀ դրամ

| Ցուցանիշներ | 30.04.2023 | 31.05.2023 | (31.05.2023)- (30.04.2023) |
|---|----------------|----------------|-------------------------------|
| Հաշվեկշռային կապիտալ | 1286998 | 1303059 | 16061 |
| Կանոնադրական հիմնադրամ | 732721 | 732721 | 0 |
| Շահույթ / վնաս ² | 451826 | 447835 | -3991 |
| Հաշվետու ժամանակաշրջանի շահույթ (վնաս) | 60084 | 77371 | 17287 |
| Տոկոսային եկամուտներ | 214364 | 271513 | 57149 |
| Տոկոսային ծախսեր | 104761 | 132281 | 27520 |
| Ոչ տոկոսային եկամուտներ | 96523 | 121442 | 24919 |
| Ոչ տոկոսային ծախսեր | 91197 | 114446 | 23249 |
| Այլ ծախսեր ³ | 54845 | 68857 | 14012 |
| Ընդհանուր պարտավորություններ | 7162265 | 7006876 | -155389 |
| Բանկերի թղթակցային հաշիվներ | 100723 | 97835 | -2887 |
| Այլ պարտավորություններ բանկերի նկատմամբ (ներառյալ՝ ԿԲ) | 781873 | 679018 | -102855 |
| Պարտավորություններ այլ ֆինանսական կազմակերպությունների նկատմամբ | 891982 | 876981 | -15001 |
| Ցպահանջ պարտավորություններ իրավաբանական և ֆիզիկական անձանց նկատմամբ | 2438960 | 2409926 | -29034 |
| Իրավաբանական և ֆիզիկական անձանց ժամկետային ավանդներ | 2195552 | 2234617 | 39065 |
| Ընդհանուր ակտիվներ | 8449263 | 8309935 | -139328 |
| Կանխիկ դրամական միջոցներ | 262438 | 242321 | -2017 |
| Թղթակցային հաշիվներ բանկերում (ներառյալ՝ ԿԲ) | 1144940 | 1069233 | -75707 |
| Այլ պահանջներ բանկերի նկատմամբ (ներառյալ՝ ԿԲ) | 391218 | 390074 | -1144 |
| Պահանջներ այլ ֆինանսական կազմակերպությունների նկատմամբ | 251972 | 234993 | -16978 |
| Պետական արժեթղթեր | 1653735 | 1607784 | -45952 |
| Այլ արժեթղթեր | 141404 | 126682 | -14722 |
| Վարկեր իրավաբանական և ֆիզիկական անձանց | 4059538 | 4114635 | 55096 |
| Վարկային ներդրումներ | 4500637 | 4490766 | -9871 |
| Ստանդարտ վարկեր | 4299412 | 4295611 | -3801 |
| Հսկվող վարկեր | 92472 | 82242 | -10230 |
| Ոչ ստանդարտ վարկեր | 32026 | 37196 | 5171 |
| Կասկածելի վարկեր | 76727 | 75716 | -1011 |

ՀՀ ԱՌԵՎՏՐԱՅԻՆ ԲԱՆԿԵՐԻ ՀԻՄՆԱԿԱՆ ՏՆՏԵՍԱԿԱՆ ՆՈՐՄԱՏԻՎՆԵՐԻ ՄԵԾՈՒԹՅՈՒՆԸ

%

| Ցուցանիշներ | Փաստացի ցուցանիշներ 30.04.2023 | Փաստացի ցուցանիշներ 31.05.2023 | ՀՀ ԿԲ-ի կողմից սահմանված նվազագույն սահմանաչափերը |
|--|--------------------------------|--------------------------------|---|
| Ն11 (ընդհանուր կապիտալի և ռիսկով կշռված ակտիվների գումարների հարաբերություն) | 20.15 | 20.19 | 12 |
| Ն21 (բարձր իրացվելի ակտիվների և ընդհանուր ակտիվների գումարների հարաբերություն) | 36.98 | 36.53 | 15 |
| Ն22 (բարձր իրացվելի ակտիվների և ցպահանջ պարտավորությունների գումարների հարաբերություն) | 101.10 | 99.60 | 60 |

¹ Ներկայացված են ՀՀ-ում գործող 18 առևտրային բանկերի տվյալները:

² Ներառված է նախորդ և ընթացիկ ժամանակաշրջանների շահույթի (վնասի) գումարը:

³ Ընդգրկված են ակտիվների զուտ մասհանումները, շահութահարկը և հաշվարկված շահաբաժինները:

ՀՀ ՎԱՐԿԱՅԻՆ ԿԱԶՄԱԿԵՐՊՈՒԹՅՈՒՆՆԵՐԻ ՀԻՄՆԱԿԱՆ ՑՈՒՑԱՆԻՇՆԵՐԸ ԵՎ ԴՐԱՆՑ ՓՈՓՈԽՈՒԹՅՈՒՆԸ

մլն ՀՀ դրամ

| Ցուցանիշներ | 30.04.2023 | 31.05.2023 | (31.05.2023)- (30.04.2023) |
|--|---------------|---------------|-------------------------------|
| Հաշվեկշռային կապիտալ | 349802 | 351964 | 2162 |
| Կանոնադրական հիմնադրամ | 233458 | 233598 | 140 |
| Շահույթ / վնաս ¹ | 106633 | 108167 | 1534 |
| այդ թվում՝ | | | |
| հաշվետու ժամանակաշրջանի շահույթ (վնաս) | 1972 | 4124 | 2152 |
| տոկոսային եկամուտներ | 18383 | 23333 | 4949 |
| տոկոսային ծախսեր | 6812 | 8700 | 1887 |
| ոչ տոկոսային եկամուտներ | -1234 | -539 | 695 |
| ոչ տոկոսային ծախսեր | 7364 | 9120 | 1756 |
| զուտ մասհանումներ | -237 | -628 | -391 |
| այլ ծախսեր ² | 1259 | 1511 | 252 |
| Ընդհանուր պարտավորություններ | 333925 | 334839 | 915 |
| այդ թվում՝ | | | |
| Բանկերից ներգրավված միջոցներ | 162474 | 164655 | 2181 |
| Այլ ֆինանսական կազմակերպություններից ներգրավված միջոցներ | 38704 | 38543 | -161 |
| Ցախանջ պարտավորություններ ֆիզիկական և իրավաբանական անձանց նկատմամբ | 870 | 903 | 33 |
| Ժամկետային պարտավորություններ ֆիզիկական և իրավաբանական անձանց նկատմամբ | 42058 | 42245 | 187 |
| Ընդհանուր ակտիվներ | 683727 | 686803 | 3076 |
| այդ թվում՝ | | | |
| Կանխիկ դրամական միջոցներ | 3063 | 2741 | -322 |
| Բանկային հաշիվներ | 37715 | 36117 | -1598 |
| Այլ պահանջներ բանկերի նկատմամբ | 211261 | 210362 | -899 |
| Պահանջներ այլ ֆինանսական կազմակերպությունների նկատմամբ | 13337 | 13722 | 385 |
| Վարկեր | 197825 | 198837 | 1012 |
| Ֆինանսական վարձակալություն | 72733 | 76973 | 4239 |
| Պետական արժեթղթեր | 30104 | 30069 | -35 |
| Այլ արժեթղթեր | 29643 | 29407 | -236 |
| Վարկային ներդրումներ | 426521 | 427511 | 989 |
| այդ թվում՝ | | | |
| Ստանդարտ վարկեր | 412816 | 413289 | 473 |
| Հսկվող վարկեր | 7352 | 8010 | 658 |
| Ոչ ստանդարտ վարկեր | 3029 | 2977 | -52 |
| Կասկածելի վարկեր | 3325 | 3235 | -90 |

ՎԱՐԿԱՅԻՆ ԿԱԶՄԱԿԵՐՊՈՒԹՅՈՒՆՆԵՐԻ ԸՆԴՀԱՆՈՒՐ ԿԱՊԻՏԱԼԻ ՀԱՄԱՐԺԵՔՈՒԹՅԱՆ ՆՈՐՄԱՏԻՎԻ ՄԵԾՈՒԹՅՈՒՆԸ

%

| Ցուցանիշ | 30.04.2023 | 31.05.2023 | Սահմանաչափը |
|---|------------|------------|-------------|
| Ն1 ¹ (ընդհանուր կապիտալի և ռիսկով կշռված ակտիվների գումարների հարաբերություն) ³ | 40.76 | 39.89 | 2 – 10 |

¹ Ներառված է նախորդ և ընթացիկ ժամանակաշրջանների շահույթի (վնասի) գումարը:

² Ընդգրկված են ակտիվների շահութահարկը և հաշվարկված շահաբաժինները:

³ Ն1¹ նորմատիվի հաշվարկում ընդգրկված են միայն այն վարկային կազմակերպությունների ցուցանիշները, որոնք, համաձայն իրենց կանոնադրության, հրապարակային օֆերտայի միջոցով ներգրավում են փոխառություններ:

**ՀՀ ԱՊԱՀՈՎԱԳՐԱԿԱՆ ԸՆԿԵՐՈՒԹՅՈՒՆՆԵՐԻ ՀԻՄՆԱԿԱՆ ՑՈՒՑԱՆԻՇՆԵՐԸ
ԵՎ ԴՐԱՆՑ ՓՈՓՈԽՈՒԹՅՈՒՆԸ**

մին ՀՀ դրամ

| Ցուցանիշներ | 30.04.2023 | 31.05.2023 | (31.05.2023) – (30.04.2023) |
|--|-------------------|-------------------|------------------------------------|
| Դրամական միջոցներ | 45 | 5 | -41 |
| Բանկային հաշիվներ | 1682 | 1652 | -30 |
| Ապահովագրության գծով ստացվելիք գումարներ | 12576 | 12513 | -63 |
| Վերաապահովագրողների բաժինն ապահովագրական պահուստներում | 10694 | 11344 | 650 |
| Հատուցումների գծով պահանջներ | 767 | 817 | 50 |
| Ավանդներ բանկերում | 21006 | 23055 | 2049 |
| Տրամադրված փոխառություններ | 448 | 331 | -117 |
| Արժեթղթեր | 18972 | 18130 | -841 |
| Ռեպո համաձայնագրով վաճառված արժեթղթեր | 8278 | 7430 | -848 |
| Ապագա ժամանակաշրջանի ծախսեր և ապահովագրության գծով կանխավճարներ | 3857 | 3768 | -88 |
| Հիմնական միջոցներ | 2996 | 3006 | 11 |
| Հնարավոր կորուստների անհավաքագրելիության պահուստներ | -799 | -855 | -56 |
| Այլ ակտիվներ | 5876 | 5671 | -205 |
| Ընդամենը՝ ակտիվներ | 86398 | 86868 | 470 |
| Դրամ | 84916 | 84898 | -18 |
| Արտարժույթ | 1482 | 1969 | 487 |
| Վճարվելիք գումարներ ապահովագրական հատուցումների գծով | 472 | 411 | -61 |
| Համաապահովագրողներին, վերաապահովագրողներին փոխանցվելիք գումարներ | 4517 | 5186 | 669 |
| Ներգրավված փոխառություններ և վարկեր | 813 | 906 | 93 |
| Ապահովագրական պահուստներ, այդ թվում՝ | 41625 | 41898 | 273 |
| ՉԱՊ | 28647 | 28471 | -177 |
| Պահանջների պահուստ | 10820 | 11268 | 449 |
| Այլ պահուստներ | 2158 | 0 | 0 |
| Ռեպո համաձայնագրեր | 7886 | 2158 | 0 |
| Այլ պարտավորություններ | 5822 | 7092 | -794 |
| Ընդամենը՝ պարտավորություններ | 61134 | 6708 | 886 |
| Դրամ | 59154 | 62200 | 1066 |
| Արտարժույթ | 1980 | 59679 | 524 |
| Կանոնադրական կապիտալ | 16727 | 2522 | 542 |
| Ընթացիկ ժամանակաշրջանի չբաշխված շահույթ/վնաս | 2113 | 16727 | 0 |
| Նախորդ ժամանակաշրջանի չբաշխված շահույթ/վնաս | 6150 | 2597 | 484 |
| Այլ | 274 | 4856 | -1294 |
| Ընդամենը՝ սեփական կապիտալ | 25264 | 487 | 213 |
| | | | |
| Ապահովագրական գումարներ | 42067368 | 42847044 | 779676 |
| Ապահովագրավճարների համախառն մեծությունը | 29175 | 34980 | 5805 |
| Վերաապահովագրողին փոխանցված ապահովագրավճարներ | 6514 | 8011 | 1497 |
| Ապահովագրական հատուցումների համախառն մեծությունը | 10224 | 12994 | 2770 |
| Վերաապահովագրողի բաժինն ապահովագրական հատուցումներում | 842 | 993 | 151 |

**ՊԱՐՏԱԴԻՐ ԿԵՆՍԱԹՈՇԱԿԱՅԻՆ ՖՈՆԴԵՐԻ ՀԻՄՆԱԿԱՆ ՑՈՒՑԱՆԻՇՆԵՐ
(31.05.2023)**

հազար ՀՀ դրամ

| Ցուցանիշներ | Հավասարակշռված ֆոնդեր | | Պահպանողական ֆոնդեր | | Կայուն եկամտային ֆոնդեր | | Ընդամենը | այդ թվում՝ արտարժույթ |
|--|-----------------------|-----------------------|---------------------|-----------------------|-------------------------|-----------------------|-----------|-----------------------|
| | Ընդամենը | այդ թվում՝ արտարժույթ | Ընդամենը | այդ թվում՝ արտարժույթ | Ընդամենը | այդ թվում՝ արտարժույթ | | |
| Զուտ ակտիվների արժեք (NAV) ¹ | 7352869 | X | 638816611 | X | 5225954 | X | 651395434 | X |
| Դրամական միջոցներ և ավանդներ | 2576001 | 769021 | 210052453 | 47178028 | 1597097 | 65233 | 214225551 | 48012283 |
| Պարտատոմսեր, այդ թվում՝ | 3273361 | 185809 | 284326480 | 8525551 | 2640853 | 190135 | 290240693 | 8901495 |
| ՀՀ պետական պարտատոմսեր | 2644070 | 157125 | 265160565 | 7007176 | 2055124 | 157125 | 269859759 | 7321426 |
| այլ պարտատոմսեր | 629290 | 28684 | 19165915 | 1518375 | 585729 | 33010 | 20380934 | 1580069 |
| Կոնսերվավ ներդրումային գործիքներ ² | 1659666 | 1659666 | 155073484 | 155073484 | 1030388 | 1030388 | 157763538 | 157763538 |
| Այլ ակտիվներ | 34611 | X | 2487843 | X | 24090 | X | 2546544 | X |
| Ընդամենը ակտիվներ | 7543638 | 2614496 | 651940260 | 210777064 | 5292428 | 1285756 | 664776326 | 214677316 |
| Ընդամենը պարտավորություններ | 190769 | X | 13123648 | X | 66474 | X | 13380892 | X |
| Փայի հաշվարկային արժեք (ՀՀ դրամ) | 1879 | X | 934 | X | 1903 | X | X | X |
| Ֆոնդերի եկամտաբերություն ստեղծման պահից (%) ³ | 7.25 | X | 7.16 | X | 7.32 | X | X | X |
| Ֆոնդերի եկամտաբերություն տարեսկզբից (%) ³ | 5.17 | X | 5.35 | X | 4.64 | X | X | X |

¹ Զուտ ակտիվների արժեքն արտարժույթով չի հաշվարկվում, քանի որ ֆոնդերի արժույթը ՀՀ դրամն է:

² Փայամասնակցություններ ինդեքսային և այլ տեսակի ներդրումային ֆոնդերում:

³ Եկամտաբերությունն արտահայտված է հաշվեգրու ամսվա վերջի և նախորդ ամիսների վերջին օրերի, հաշվեգրու տարեկազմի և ֆոնդերի ստեղծման պահի դրությամբ, հաշվարկված է ՀՀ ԿԲ խորհրդի կողմից 6.03.2012-ին հաստատված «Կենսաթոշակային ֆոնդի ակտիվների եկամտաբերության հաշվարկի մեթոդաբանությունը և եկամտաբերության մասին տեղեկատվության ներկայացման չափանիշները» կանոնակարգ 10/17-ի պահանջներին համապատասխան:

**ՆԵՐԴՐՈՒՄԱՅԻՆ ԾԱՌԱՅՈՒԹՅՈՒՆՆԵՐ ՄԱՏՈՒՑՈՂ ԸՆԿԵՐՈՒԹՅՈՒՆՆԵՐԻ
ՀԻՄՆԱԿԱՆ ՑՈՒՑԱՆԻՇՆԵՐ**

մին ՀՀ դրամ

| Ցուցանիշներ | Դ 22 | Հ 23 | Փ 23 | Մ 23 | Ա 23 | Մ 23 |
|--|--------------|--------------|--------------|---------------|---------------|---------------|
| Հաշվեկշռային ընդհանուր կապիտալ | 16657 | 18288 | 20943 | 22815 | 23676 | 26738 |
| Զբաղիված շահույթ/վնաս, այդ թվում՝ | 11296 | 12520 | 14858 | 16624 | 17557 | 20367 |
| Ընթացիկ ժամանակաշրջանի շահույթ/վնաս | 6163 | 1317 | 3789 | 5522 | 6474 | 9283 |
| Միջնորդավճարներ և եկամուտներ ՆԾ մատուցումից (հիմնական և ոչ հիմնական) | 2670 | 1042 | 1998 | 3258 | 4838 | 5857 |
| Արժեթղթերի վաճառքից ստացված զուտ եկամուտներ | 15998 | 900 | 2389 | 3897 | 5857 | 7992 |
| Կանոնադրական կապիտալ | 6118 | 6458 | 6523 | 6548 | 6548 | 6218 |
| Ընդհանուր պարտավորություններ | 53042 | 73843 | 65602 | 81602 | 84760 | 116518 |
| Ռեզիդենտ բանկերից ներգրավված վարկեր | 1795 | 1598 | 2672 | 2732 | 8205 | 8597 |
| Ռեպո համաձայնագրեր ռեզիդենտ բանկերի հետ | 40128 | 43084 | 42802 | 41196 | 44967 | 47072 |
| Հաշվեկշռային ընդհանուր ակտիվներ | 69698 | 92131 | 86545 | 104417 | 108436 | 143599 |
| Կանխիկ դրամական միջոցներ | 2 | 2 | 2 | 1 | 1 | 1 |
| Բանկային հաշիվներ | 7618 | 22414 | 13925 | 27987 | 18390 | 28700 |
| Ռեպո համաձայնագրերով վաճառված արժեթղթեր | 43660 | 46990 | 46674 | 44512 | 47299 | 50573 |
| Ռեպո համաձայնագրերով ձեռք բերված արժեթղթեր | 2346 | 1839 | 1569 | 1537 | 2359 | 862 |
| Պետական արժեթղթեր | 2315 | 2388 | 3297 | 3829 | 9365 | 10747 |
| Այլ արժեթղթեր | 4280 | 6585 | 3462 | 6805 | 6140 | 11802 |

**ՆԵՐԴՐՈՒՄԱՅԻՆ ԾԱՌԱՅՈՒԹՅՈՒՆՆԵՐ ՄԱՏՈՒՑՈՂ ԱՆՁԱՆՑ ԿՈՂՄԻՑ
ԿՆՔՎԱԾ ԳՈՐԾԱՐՔՆԵՐ ¹**

մին ՀՀ դրամ

| Ցուցանիշներ | Դ 22 | Հ 23 | Փ 23 | Մ 23 | Ա 23 | Մ 23 |
|---|--------|--------|--------|---------|---------|--------|
| Ներդրումային ծառայություն մատուցող բանկերի կողմից կնքված գործարքներ | 794665 | 809999 | 730013 | 1213028 | 1080374 | 982828 |
| բաժնետոմսեր և այլ փայաբաժիններ | 834 | 7838 | 19952 | 157427 | 25827 | 37050 |
| այդ թվում՝ բորսայական | 131 | 87 | 55 | 3670 | 45 | 196 |
| կորպորատիվ պարտատոմսեր | 223039 | 207837 | 228025 | 502781 | 253563 | 268242 |
| այդ թվում՝ բորսայական | 16344 | 3923 | 6304 | 10641 | 4626 | 9169 |
| պետական պարտատոմսեր | 24837 | 28110 | 57293 | 25137 | 338526 | 70206 |
| այդ թվում՝ բորսայական | 686 | 1182 | 16772 | 4331 | 14259 | 8415 |
| ՊԿՊ | 5158 | 171 | 2731 | 3163 | 7104 | 5663 |
| այդ թվում՝ բորսայական | - | - | - | - | - | - |
| ՊՄՊ | 4372 | 1550 | 13252 | 2206 | 9949 | 19523 |
| այդ թվում՝ բորսայական | 493 | 1065 | 192 | 1712 | 4458 | 1677 |
| ՊԵՊ | 15306 | 26389 | 41311 | 19768 | 321474 | 45020 |
| այդ թվում՝ բորսայական | 193 | 117 | 16580 | 2619 | 9801 | 6738 |
| ռեպո/հակադարձ ռեպո գործարքներ ² | 545955 | 566213 | 424745 | 527683 | 462458 | 607330 |
| այդ թվում՝ բորսայական | 1657 | 1356 | 408 | 1680 | 830 | 1132 |
| Ներդրումային ընկերությունների կողմից կնքված գործարքներ | 275794 | 275642 | 489827 | 702605 | 493840 | 652779 |
| բաժնետոմսեր և այլ փայաբաժիններ | 10722 | 48149 | 68124 | 204261 | 57351 | 85717 |
| այդ թվում՝ բորսայական | 81 | 28 | 78 | 142 | 69 | 121 |
| կորպորատիվ պարտատոմսեր | 204681 | 155695 | 360568 | 429511 | 375190 | 478525 |
| այդ թվում՝ բորսայական | 191 | 130 | 84 | 373 | 12 | 141 |
| պետական պարտատոմսեր | 7066 | 5806 | 3384 | 4979 | 4507 | 6839 |
| այդ թվում՝ բորսայական | - | - | 339 | - | - | - |
| ՊԿՊ | - | 2 | 13 | 4 | - | 50 |
| այդ թվում՝ բորսայական | - | - | - | - | - | - |
| ՊՄՊ | 1792 | 1317 | 191 | 1701 | 1705 | 3365 |
| այդ թվում՝ բորսայական | - | - | - | - | - | - |
| ՊԵՊ | 5275 | 4487 | 3180 | 3274 | 2802 | 3424 |
| այդ թվում՝ բորսայական | - | - | 339 | - | - | - |
| ռեպո/հակադարձ ռեպո գործարքներ ² | 53324 | 65993 | 57751 | 63854 | 56793 | 81637 |
| այդ թվում՝ բորսայական | 853 | 1356 | 408 | 1607 | 721 | 292 |

¹ Չեն ներառում առաջնային շուկայի և Կենտրոնական բանկի հետ կնքված գործարքները:

² Ռեպո/հակադարձ ռեպո գործարքները չեն ներառում երկարաժամկետները:

ԿԱՌԱՎԱՐՄԱՆ ՎԵՐՑՎԱԾ ՄԻՋՈՑՆԵՐ

մին ՀՀ դրամ

| Ցուցանիշներ | Դ 22 | Հ 23 | Փ 23 | Մ 23 | Ա 23 | Մ 23 |
|--------------------------------------|------|------|------|------|------|------|
| Կառավարման վերցված դրամական միջոցներ | 650 | 727 | 705 | 5 | 1 | 2 |
| Կառավարման վերցված արժեթղթեր | 5100 | 7324 | 8672 | 2161 | 1993 | 1767 |
| այդ թվում՝ ՊՊ | 829 | 1572 | 2177 | 2132 | 1964 | 1738 |

ՊԱՀԱՌՈՒԹՅԱՆ ՎԵՐՑՎԱԾ ԱՐԺԵԹՂԹԵՐ

| Ցուցանիշներ | Դ 22 | Հ 23 | Փ 23 | Մ 23 | Ա 23 | Մ 23 |
|----------------------------------|--------|-------|-------|-------|-------|--------|
| Պետական արժեթղթեր (մին ՀՀ դրամ) | 170906 | 83222 | 88042 | 94408 | 96999 | 101436 |
| Ոչ պետական արժեթղթեր (մին հազար) | 119 | 35 | 275 | 1516 | 1512 | 1667 |

ՀՀ ՎՃԱՐԱՀԱՇՎԱՐԿԱՅԻՆ ԿԱԶՄԱԿԵՐՊՈՒԹՅՈՒՆՆԵՐԻ ՀԻՄՆԱԿԱՆ ՑՈՒՑԱՆԻՇՆԵՐԸ ԵՎ ԴՐԱՆՑ ՓՈՓՈԽՈՒԹՅՈՒՆԸ

հազար ՀՀ դրամ

| Ցուցանիշներ | 30.04.2023 | 31.05.2023 | (31.05.2023)– (30.04.2023) |
|---|-----------------|-----------------|----------------------------|
| Համախառն շահույթ/վնաս | 6977930 | 9008911 | 2030981 |
| Գործառնական շահույթ/վնաս | 3118779 | 4216186 | 1097406 |
| Այլ ոչ գործառնական շահույթ/վնաս | 78821 | -7143 | -85964 |
| Զուտ շահույթ/վնաս շահութահարկի գծով եվազեցումից հետո | 3083167 | 4119664 | 1036496 |
| Դրամական միջոցներ և դրանց համարժեքներ | 16403134 | 10115933 | -6287201 |
| Հաշիվներ բանկերում | 24666638 | 26191882 | 1525243 |
| Ընթացիկ ֆինանսական ներդրումներ | 2265310 | 2652634 | 387324 |
| Դեբիտորական պարտքեր | 7684760 | 7025336 | -659424 |
| Համակարգչային ծրագրեր | 3870693 | 3941465 | 70772 |
| Հիմնական միջոցներ | 15735131 | 15848505 | 113375 |
| Այլ ակտիվներ | 10143401 | 10197821 | 54420 |
| Ընդհանուր ակտիվներ | 76898373 | 72032110 | -4866263 |
| Ստացված կարճաժամկետ և երկարաժամկետ փոխառություններ և վարկեր | 3136434 | 2962010 | -174424 |
| Կանխավճարային և այլ ընթացիկ կրեդիտորական պարտքեր | 19309615 | 12718769 | -6590846 |
| Էլեկտրոնային փող | 5520202 | 2993257 | -2526945 |
| Այլ պարտավորություններ | 15526804 | 18967964 | 3441159 |
| Ընդհանուր պարտավորություններ | 43493056 | 37641999 | -5851056 |
| Կանոնադրական կապիտալի զուտ գումար | 6859599 | 7022699 | 163100 |
| Զբաղիված շահույթ/չծածկված վնաս ընթացիկ ժամանակաշրջանում | 3142826 | 4189411 | 1046585 |
| Զբաղիված շահույթ/չծածկված վնաս նախորդ ժամանակաշրջանում | 14114202 | 13923648 | -190554 |
| Պահուստային կապիտալ | 509427 | 509427 | 0 |
| Սեփական կապիտալի այլ տարրեր | 8779262 | 8744926 | -34337 |
| Ընդհանուր կապիտալ | 33405317 | 34390110 | 984794 |

ԳՐԱՎԱՏՆԵՐԻ ՑՈՒՑԱՆԻՇՆԵՐ

մլն ՀՀ դրամ

| Ժամկետ | Տրամադրված վարկերի ծավալ | Ներգրավված միջոցներ |
|-------------|--------------------------|---------------------|
| 2022 | | |
| Դեկտեմբեր | 6183 | 5800 |
| 2023 | | |
| Հունվար | 6230 | 5723 |
| Փետրվար | 6157 | 5599 |
| Մարտ | 6244 | 5664 |
| Ապրիլ | 6047 | 5577 |
| Մայիս | 6127 | 5670 |

ԱՐՏԱՐԺՈՒՅԹԻ ՓՈՒԱՆԱԿՄԱՆ ԿԵՏԵՐԻ ԿՈՂՄԻՑ ԻՐԱՎԱՆԱՅՎԱԾ ԳՈՐԾԱՌՆՈՒԹՅՈՒՆՆԵՐ

| Ցուցանիշներ | Դ 22 | Հ 23 | Փ 23 | Մ 23 | Ա 23 | Մ 23 |
|---|----------|----------|----------|----------|----------|----------|
| Շրջանառության ծավալ (հազար միավոր) | | | | | | |
| ԱՄՆ դոլար | 175422 | 142143 | 138045 | 164891 | 150313 | 169837 |
| Եվրո | 33612 | 22808 | 30047 | 35134 | 27606 | 67947 |
| ՌԴ ռուբլի | 10187802 | 10577351 | 10332645 | 12323071 | 11223771 | 18787422 |
| Առքի միջին փոխարժեք | | | | | | |
| ԱՄՆ դոլար | 397.94 | 397.81 | 392.47 | 387.24 | 385.87 | 384.89 |
| Եվրո | 418.59 | 428.63 | 419.42 | 414.26 | 421.38 | 420.24 |
| ՌԴ ռուբլի | 6.00 | 5.70 | 5.37 | 5.08 | 4.77 | 4.88 |
| Վաճառքի միջին փոխարժեք | | | | | | |
| ԱՄՆ դոլար | 400.36 | 399.72 | 394.84 | 389.47 | 387.82 | 386.77 |
| Եվրո | 421.27 | 431.94 | 424.63 | 417.42 | 424.82 | 422.40 |
| ՌԴ ռուբլի | 5.98 | 5.67 | 5.29 | 5.06 | 4.77 | 4.88 |

ՎՃԱՐԱՀԱՇՎԱՐԿԱՅԻՆ ՀԱՄԱԿԱՐԳ

ԿԵՆՏՐՈՆԱԿԱՆ ԲԱՆԿԻ ՎՃԱՐԱՀԱՇՎԱՐԿԱՅԻՆ ՀԱՄԱԿԱՐԳԵՐՈՎ ԿԱՏԱՐՎԱԾ ԴՐԱՄԱԿԱՆ ՓՈԽԱՆՑՈՒՄՆԵՐ

| Ցուցանիշներ | Դ 22 | Հ 23 | Փ 23 | Մ 23 | Ա 23 | Մ 23 |
|---|---------|---------|---------|---------|---------|---------|
| ԿԲ էլեկտրոնային վճարումների համակարգով (առանց բորսայական փոխանցումների) | | | | | | |
| գումար (մլն ՀՀ դրամ) | 2243140 | 1766366 | 2004395 | 2500199 | 2242462 | 2624288 |
| քանակ | 457176 | 434880 | 490013 | 553148 | 518927 | 589250 |
| ԿԲ պետական արժեթղթերի հաշվառման և հաշվարկների իրականացման համակարգ¹ | | | | | | |
| գումար (մլն ՀՀ դրամ) | 350379 | 474091 | 280390 | 287935 | 303237 | 344374 |
| քանակ | 189 | 232 | 161 | 131 | 150 | 220 |
| Ընդամենը փոխանցումներ | | | | | | |
| գումար (մլն ՀՀ դրամ) | 2593519 | 2240457 | 2284785 | 2788134 | 2545699 | 2968662 |
| քանակ | 457365 | 435112 | 490174 | 553279 | 519077 | 589470 |
| Բորսայական գործառնությունների հետ կապված փոխանցումներ | | | | | | |
| գումար (մլն ՀՀ դրամ) | 802490 | 787656 | 842456 | 913582 | 861628 | 999702 |
| քանակ | 446 | 482 | 500 | 557 | 487 | 536 |
| Ընդհանուր փոխանցումներ (ներառյալ՝ բորսայական փոխանցումները) | | | | | | |
| գումար (մլն ՀՀ դրամ) | 3396009 | 3028113 | 3127241 | 3701715 | 3407327 | 3968364 |
| քանակ | 457811 | 435594 | 490674 | 553836 | 519564 | 590006 |

ՀՀ ՏԱՐԱԾՔՈՒՄ ԱՆԿԱՆԽԻԿ ՎՃԱՐԱՅԻՆ ԳՈՐԾԻՔՆԵՐՈՎ ԲԱՆԿԱՅԻՆ ՀԱՄԱԿԱՐԳՈՒՄ ԻՐԱԿԱՆԱՑՎԱԾ ՓՈԽԱՆՑՈՒՄՆԵՐ

| Ցուցանիշներ | Դ 22 | Հ 23 | Փ 23 | Մ 23 | Ա 23 | Մ 23 |
|---|----------|----------|----------|----------|----------|----------|
| Թղթային վճարային հանձնարարականներ | | | | | | |
| գումար (մլն ՀՀ դրամ) | 619125 | 384252 | 484775 | 473896 | 448358 | 536514 |
| քանակ | 3775722 | 3694603 | 4073599 | 4877335 | 4816035 | 5612213 |
| Էլեկտրոնային վճարային հանձնարարականներ | | | | | | |
| գումար (մլն ՀՀ դրամ) | 3649181 | 2856335 | 2960085 | 3616011 | 3302878 | 3753231 |
| քանակ | 6128136 | 5741096 | 6160454 | 7214512 | 7242206 | 7960458 |
| Քարտերով անկանխիկ գործառնություններ | | | | | | |
| գումար (մլն ՀՀ դրամ) | 206405 | 181267 | 186343 | 212016 | 201117 | 234938 |
| քանակ | 19216923 | 19386023 | 20137433 | 23793472 | 22743634 | 26724713 |
| Ընդամենը | | | | | | |
| գումար (մլն ՀՀ դրամ) | 4474711 | 3421853 | 3631202 | 4301924 | 3952353 | 4524683 |
| քանակ | 29120781 | 28821722 | 30371486 | 35885319 | 34801875 | 40297384 |

¹ Պետական արժեթղթերի հաշվառման և հաշվարկների իրականացման համակարգի կողմից ներկայացված վճարման հանձնարարականներ:

**ՀՀ ԱՌԵՎՏՐԱՅԻՆ ԲԱՆԿԵՐԻ ԿՈՂՄԻՑ ԹՈՂԱՐԿՎԱԾ՝ ՇՐՋԱՆԱՌՈՒԹՅԱՆ ՄԵՋ
ԳՏՆՎՈՂ ՎՃԱՐԱՅԻՆ ՔԱՐՏԵՐԻ ՔԱՆԱԿԸ**

| Վճարային քարտեր | Դ 22 | Հ 23 | Փ 23 | Մ 23 | Ա 23 | Մ 23 |
|-----------------|----------------|----------------|----------------|----------------|----------------|----------------|
| Վիզա | 1511646 | 1537468 | 1553829 | 1572550 | 1583301 | 1588962 |
| ԱրՔա | 750971 | 776548 | 799988 | 817489 | 817958 | 820898 |
| Մաստեր քարտ | 737012 | 743356 | 748689 | 763065 | 787256 | 805127 |
| Ամեքս | 17396 | 17338 | 17415 | 17807 | 18499 | 19050 |
| Այլ | 166464 | 179085 | 190458 | 193999 | 195856 | 198061 |
| Ընդամենը | 3183489 | 3253795 | 3310379 | 3364910 | 3402870 | 3432098 |

**ՀՀ ԱՌԵՎՏՐԱՅԻՆ ԲԱՆԿԵՐԻ ԵՎ ՕՏԱՐԵՐԿՐՅԱ ԲԱՆԿԵՐԻ ԿՈՂՄԻՑ
ԹՈՂԱՐԿՎԱԾ ՎՃԱՐԱՅԻՆ ՔԱՐՏԵՐՈՎ ԻՐԱՎԱՆԱՅՎԱԾ
ԳՈՐԾԱՌՆՈՒԹՅՈՒՆՆԵՐԸ ՀՀ ՏԱՐԱԾՔՈՒՄ՝ ԸՍՏ ՄՊԱՍԱՐԿՄԱՆ ՄԻՋՈՑՆԵՐԻ**

| | Դ 22 | Հ 23 | Փ 23 | Մ 23 | Ա 23 | Մ 23 |
|--|----------|----------|----------|----------|----------|----------|
| ATM-ով անկանխիկ գործառնություններ | | | | | | |
| Ծավալ (մլն ՀՀ դրամ) | 2712 | 2132 | 2651 | 3031 | 2634 | 3055 |
| Քանակ | 85751 | 72624 | 96900 | 116735 | 108874 | 142710 |
| ATM-ով կանխիկացում | | | | | | |
| Ծավալ (մլն ՀՀ դրամ) | 289025 | 177794 | 201926 | 237473 | 225051 | 253349 |
| Քանակ | 4431442 | 3244982 | 3566665 | 4132762 | 3868167 | 4385437 |
| ATM-ով կանխիկի մուտքագրում | | | | | | |
| Ծավալ (մլն ՀՀ դրամ) | 11112 | 8216 | 8426 | 9622 | 9426 | 10792 |
| Քանակ | 118277 | 110560 | 121238 | 144295 | 137986 | 162880 |
| ATM-ով ընդամենը գործառնություններ | | | | | | |
| Ծավալ (մլն ՀՀ դրամ) | 302849 | 188141 | 213003 | 250125 | 237112 | 267196 |
| Քանակ | 4635470 | 3428166 | 3784803 | 4393792 | 4115027 | 4691027 |
| POS տերմինալով / իմպրինտերով անկանխիկ գործառնություններ | | | | | | |
| Ծավալ (մլն ՀՀ դրամ) | 95847 | 79733 | 79655 | 97044 | 91452 | 103826 |
| Քանակ | 9956609 | 9643668 | 10055013 | 12360566 | 11826460 | 13996620 |
| POS տերմինալով / իմպրինտերով կանխիկացում | | | | | | |
| Ծավալ (մլն ՀՀ դրամ) | 15171 | 8109 | 8912 | 10187 | 8733 | 9442 |
| Քանակ | 42127 | 19558 | 23940 | 19253 | 24600 | 27556 |
| POS տերմինալով ընդամենը գործառնություններ | | | | | | |
| Ծավալ (մլն ՀՀ դրամ) | 111018 | 87842 | 88568 | 107231 | 100185 | 113268 |
| Քանակ | 9998736 | 9663226 | 10078953 | 12379819 | 11851060 | 14024176 |
| Ինտերնետ միջավայրում գործառնություններ | | | | | | |
| Ծավալ (մլն ՀՀ դրամ) | 107846 | 99402 | 104036 | 111942 | 107031 | 128058 |
| Քանակ | 9174563 | 9669731 | 9985520 | 11316171 | 10808300 | 12585383 |
| Ընդամենը | | | | | | |
| Ծավալ (մլն ՀՀ դրամ) | 521712 | 375385 | 405607 | 469298 | 444328 | 508521 |
| Քանակ | 23808769 | 22761123 | 23849276 | 28089782 | 26774387 | 31300586 |

**ՀՀ ԲԱՆԿԵՐԻ ԿՈՂՄԻՑ ԹՈՂԱՐԿՎԱԾ ՎՃԱՐԱՅԻՆ ՔԱՐՏԵՐՈՎ ԻՐԱԿԱՆԱՑՎԱԾ
ԳՈՐԾԱՌՆՈՒԹՅՈՒՆՆԵՐՆ ԱՐՏԱՍԱՀՄԱՆՈՒՄ**

| | Դ 22 | Հ 23 | Փ 23 | Մ 23 | Ա 23 | Մ 23 |
|-----------------------------------|---------|---------|---------|---------|---------|---------|
| Կանխիկացում | | | | | | |
| Ծավալ (մլն ՀՀ դրամ) | 5948 | 5260 | 4716 | 5694 | 5114 | 5753 |
| Քանակ | 46565 | 44571 | 39597 | 46886 | 42718 | 48166 |
| Անկանխիկ գործառնություններ | | | | | | |
| Ծավալ (մլն ՀՀ դրամ) | 49911 | 55688 | 46076 | 55317 | 47367 | 55288 |
| Քանակ | 1677817 | 1806802 | 1601185 | 1897795 | 1722314 | 2083783 |
| Ընդամենը | | | | | | |
| Ծավալ (մլն ՀՀ դրամ) | 55859 | 60948 | 50791 | 61011 | 52481 | 61041 |
| Քանակ | 1724382 | 1851373 | 1640782 | 1944681 | 1765032 | 2131949 |

ՀԱՅԱՍՏԱՆԻ
ՀԱՆՐԱՊԵՏՈՒԹՅԱՆ
ԿԵՆՏՐՈՆԱԿԱՆ ԲԱՆԿԻ
ՀՐԱՏԱՐԱԿՈՒԹՅՈՒՆ

•

ՀՀ

ԿԵՆՏՐՈՆԱԿԱՆ

ԲԱՆԿ

0010 Երևան

Վ. Սարգսյան փող. 6

<http://www.cba.am>

•

Չափսը՝ 60 x 84 1/8:

13,48 պայմ. տպ. մամուլ: