

ՀՀ կենտրոնական բանկի տեղեկագիր

ԲՈՎԱՆԴԱԿՈՒԹՅՈՒՆ

ՀԱՅԱՍՏԱՆԻ ՀԱՆՐԱՊԵՏՈՒԹՅԱՆ ԿԵՆՏՐՈՆԱԿԱՆ ԲԱՆԿԻ ԽՈՐՀՐԴԻ ԵՎ ՆԱԽԱԳԱՀԻ ՈՐՈՇՈՒՄՆԵՐԸ

- ՀՀ ԿԲ խորհրդի որոշումը «ԻՆՎԻԱ ԻՆՎԵՍՏՄԵՆՏՍ» ՓԲԸ-ին լրացուցիչ ներդրումային ծառայությունների մատուցման լիցենզիա տրամադրելու մասին 3
- ՀՀ ԿԲ խորհրդի որոշումները «ԲԻԳ 1», «ԷԼՄԱՐԿԵՏ» ՍՊԸ-ներին արտարժույթի առուվաճառքի լիցենզիա տրամադրելու մասին 3
- ՀՀ ԿԲ խորհրդի որոշումը «ՅՈՒՆԻԲԱՆԿ» ԲԲԸ-ին «ՅՈՒԲԻՓԵՅ» (ՍԲՔԱԿ) դրամական փոխանցումների հայաստանյան վճարահաշվարկային համակարգի ստեղծման և գործունեության թույլտվություն տրամադրելու մասին 3
- ՀՀ ԿԲ նախագահի որոշումը 1 փոխանակման կետի նկատմամբ տուգանք կիրառելու վերաբերյալ
Վիճակագրական ամփոփագիր 4

**ՀԱՅԱՍՏԱՆԻ
ՀԱՆՐԱՊԵՏՈՒԹՅԱՆ
ԿԵՆՏՐՈՆԱԿԱՆ ԲԱՆԿԻ
ԽՈՐՀՐԴԻ ՈՐՈՇՈՒՄՆԵՐԸ
ԿՐ ՆԱԽԱԳԱՀԻ ՈՐՈՇՈՒՄՆԵՐԸ**

**ՀԱՅԱՍՏԱՆԻ ՀԱՆՐԱՊԵՏՈՒԹՅԱՆ ԿԵՆՏՐՈՆԱԿԱՆ ԲԱՆԿԻ ԽՈՐՀՐԴԻ
ԵՎ ՆԱԽԱԳԱՀԻ ՈՐՈՇՈՒՄՆԵՐՈՎ**

- **Լրացուցիչ ներդրումային ծառայությունների մատուցման լիցենզիա է տրամադրվել** «ԻՆՎԻՍ ԻՆՎԵՍՏՄԵՆՏՍ» փակ բաժնետիրական ընկերությանը (որոշում թիվ 28Ա):
- **Արտարժույթի առուվաճառքի լիցենզիա է տրամադրվել** «ԲԻԳ 1», «ԷԼՄԱՐԿԵՏ» սահմանափակ պատասխանատվությամբ ընկերություններին (որոշումներ թիվ 30Ա, 34Ա):
- **«ՅՈՒԲԻՓԵՅ» (UBPAY) դրամական փոխանցումների հայաստանյան վճարահաշվարկային համակարգի ստեղծման և գործունեության թույլտվություն է տրամադրվել** «ՅՈՒՆԻԲԱՆԿ» բաց բաժնետիրական ընկերությանը (որոշում թիվ 32Ա):
- Հայաստանի Հանրապետության օրենսդրության պահանջները խախտելու համար 1 փոխանակման կետի նկատմամբ **կիրառվել է տուգանք** 4 000 000 դրամ գումարի չափով (որոշում թիվ 1/62Ա):

ՎԻՃԱԿԱԳՐԱԿԱՆ
ԱՄՓՈՓԱԳԻՐ

(ՓԵՏՐՎԱՐ 2024)

Հայաստանի Հանրապետության կենտրոնական բանկի «ՀՀ ԿԲ տեղեկագիր» ամենամսյա պարբերականի «Վիճակագրական ամփոփագիր» բաժինը ներառում է դրամավարկային, արտաքին, հարկաբյուջետային և իրական հատվածների, ՀՀ վճարահաշվարկային և ֆինանսական համակարգերի ցուցանիշների վերաբերյալ տեղեկատվություն:

Իրական հատվածի (բացառությամբ բնականոն գնաճի) և արտաքին հատվածում ընդգրկված ապրանքների արտահանման ու ներմուծման վերաբերյալ տեղեկատվության աղբյուրը ՀՀ վիճակագրական կոմիտեն է (<http://www.armstat.am>), իսկ հարկաբյուջետային, արտաքին հատվածի, դրամավարկային և ֆինանսական վիճակագրության, բնականոն գնաճի և ՀՀ վճարահաշվարկային համակարգի վերաբերյալ տեղեկատվության աղբյուրը՝ ՀՀ կենտրոնական բանկը: Դրամավարկային և ֆինանսական վիճակագրությունում ընդգրկված է դրամավարկային ցուցանիշների, ֆինանսական շուկայի և ֆինանսական համակարգի հիմնական ցուցանիշների վերաբերյալ տեղեկատվություն:

Դրամավարկային ցուցանիշները կազմված են համաձայն ՀՀ ԿԲ «ՀՀ դրամավարկային և ֆինանսական վիճակագրության ձեռնարկի», որը տեղադրված է ՀՀ ԿԲ «Տնային էջի» «Վիճակագրություն» բաժնում:

Դրամավարկային ցուցանիշների, միջազգային պահուստների և արտաքին պարտավորությունների վերաբերյալ տեղեկատվությունը ենթակա է վերանայման եռամսյակային և տարեկան կտրվածքով՝ նշված ցուցանիշներում ՀՀ ԿԲ եզրափակիչ շրջանառության գործառնություններն ընդգրկելու նպատակով: Եռամսյակային տվյալները վերանայվում են (համարվում են վերջնական) հաշվետու եռամսյակի ավարտից երկու ամիս հետո, իսկ տարեկան տվյալները՝ հաշվետու տարվա ավարտից երեք ամիս հետո:

Վճարային հաշվեկշիռը, միջազգային ներդրումային դիրքը և արտաքին պարտքը կազմվում և հրապարակվում են եռամսյակային կտրվածքով՝ փետրվար, մայիս, օգոստոս և նոյեմբեր ամիսների տեղեկագրերում:

Ըստ ապահովագրական դասերի ապահովագրավճարների, ապահովագրական հատուցումների, գործող պայմանագրերի քանակների և գործող պայմանագրերով ապահովագրական գումարների վերաբերյալ տեղեկատվությունը հրապարակվում է տարեկան կտրվածքով՝ դեկտեմբեր ամսվա տեղեկագրում:

Վիճակագրական տվյալների հրապարակման ժամանակացույցը տեղադրված է ՀՀ ԿԲ «Տնային էջի» «Վիճակագրություն» բաժնում:

Հարցերի և առաջարկությունների համար դիմել
Վիճակագրության վարչություն
Հեռախոս՝ (374 10) 592-592
Էլփոստ՝ statistics@cba.am

«Վիճակագրական ամփոփագիրը», ինչպես նաև ՀՀ ԿԲ այլ հրապարակումներ տեղադրվում են ՀՀ կենտրոնական բանկի «Տնային էջում», որի հասցեն է՝
<http://www.cba.am>

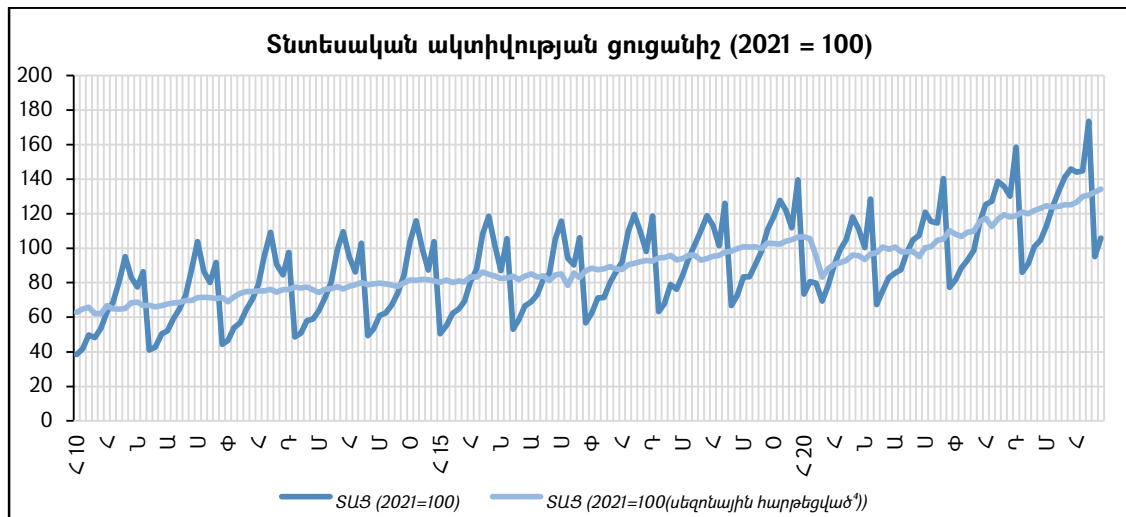
Բ Ո Վ Ա Ն Դ Ա Կ ՈՒ Թ Յ ՈՒ Ն

Իրական հատվածի ցուցանիշներ	8
<i>Մակրոփոստիտի ցուցանիշներ</i>	
<i>Գնաճ</i>	
<i>Հիմնական ապրանքախմբերի նպաստումը գնաճին</i>	
<i>Բնականոն գնաճ</i>	
<i>Բնականոն գնաճին ամենամեծ նպաստումն ունեցող ապրանքափոխանակները</i>	
Արտաքին հատվածի ցուցանիշներ	12
<i>Ապրանքների արտահանում և ներմուծում</i>	
<i>Ըստ երկրների ՀՀ բանկային համակարգի միջոցով ֆիզիկական անձանց փոխանցումները</i>	
<i>Դեպի ՀՀ անձնական դրամական փոխանցումներն ըստ վճարային հաշվեկշռի</i>	
<i>Իրական և անվանական արդյունավետ փոխարժեք</i>	
<i>ՀՀ վճարային հաշվեկշռ (ստանդարտ ներկայացում ըստ «Վճարային հաշվեկշռի կազմման ձեռնարկի» 6-րդ հրատարակության մեթոդաբանության)</i>	
<i>ՀՀ միջազգային ներդրումային դիրք (ըստ «Վճարային հաշվեկշռի կազմման ձեռնարկի» 6-րդ հրատարակության մեթոդաբանության)</i>	
<i>ՀՀ համախառն արտաքին պարտք (ըստ «Վճարային հաշվեկշռի կազմման ձեռնարկի» 6-րդ հրատարակության մեթոդաբանության)</i>	
<i>Հայաստանի Հանրապետության միջազգային պահուստների կառուցվածքը</i>	
<i>ՀՀ կենտրոնական բանկի արտաքին պարտավորությունների կառուցվածքը</i>	
Պետական բյուջեի ցուցանիշներ	31
<i>Կենտրոնական բանկի և Գանձապետարանի փոխհարաբերությունները</i>	
Դրամավարկային ցուցանիշներ	32
<i>Փողի ագրեգատներ և փողի բազմարկիչներ</i>	
<i>Սեզոնայնորեն հարթեցված փողի ագրեգատներ</i>	
<i>ՀՀ կենտրոնական բանկի ամփոփ ցուցանիշներ</i>	
<i>ՀՀ առևտրային բանկերի ամփոփ ցուցանիշներ</i>	
<i>ՀՀ վարկային կազմակերպությունների ամփոփ ցուցանիշներ</i>	
<i>ՀՀ ավանդային կազմակերպությունների ամփոփ ցուցանիշներ</i>	
<i>ՀՀ ավանդային կազմակերպությունների զուտ արտաքին ակտիվներ</i>	
<i>Դոլարայնացման մակարդակը Հայաստանի Հանրապետությունում</i>	
Ֆինանսական շուկա	42
<i>Տոկոսադրույքներ</i>	
<i>Բանկային տոկոսի հաշվարկային դրույքը</i>	
<i>ՀՀ ԿԲ-ի կողմից սահմանված դրամավարկային քաղաքականության գործիքների տոկոսադրույքներ</i>	
<i>Ֆինանսական շուկայում ՀՀ ԿԲ գործառնությունների ծավալը</i>	
<i>Ռեպո շուկայի շրջանառությունը</i>	
<i>Առևտրային բանկերի կողմից փոխառությունից ներգրավված ավանդների և տրամադրված վարկերի ծավալներն ու տոկոսադրույքները</i>	
<i>Բանկերի և վարկային կազմակերպությունների կողմից տրամադրված վարկերի տոկոսադրույքներն ըստ մարզերի</i>	
<i>Պետական կարծաժամկետ պարտավորումների առաջնային փոխառված ծավալները և եկամտաբերությունը</i>	
<i>Պետական միջին ժամկետայնության արժեկտրոնային պարտավորումների առաջնային փոխառված ծավալները և եկամտաբերությունը</i>	
<i>Պետական երկարաժամկետ արժեկտրոնային պարտավորումների առաջնային փոխառված ծավալները և եկամտաբերությունը</i>	
<i>ՊՊ երկրորդային շուկայում իրականացված գործառնությունները</i>	
<i>Պետական (Գանձապետական) պարտավորումներում ներդրողների կառուցվածքը</i>	

<< եվրոպարպարամներով երկրորդային շուկայում իրականացված գործառնությունները	
<< ԿԲ-ի կողմից արժույթային շուկայում իրականացված գործառնությունները	
Արժույթային շուկայում իրականացված գործառնությունները	
Արժույթային շուկայում ձևավորված << դրամ/ԱՄՆ դոլար միջին փոխարժեքը	
Արժույթային շուկայում ձևավորված << դրամ/եվրո միջին փոխարժեքը	
Արժույթային շուկայում ձևավորված << դրամ/ՌԴ ռուբլի միջին փոխարժեքը	
Վարկային ներդրումներ	58
Առևտրային բանկերի վարկերն ըստ տնտեսության հատվածների	
Առևտրային բանկերի վարկային ներդրումներն ըստ ժամկետայնության	
Առևտրային բանկերի այլ վարկային գործառնությունների գործիքակազմը	
Առևտրային բանկերի կողմից ռեզիդենտներին տրամադրված վարկերի ճյուղային կառուցվածքը	
Առևտրային բանկերի չաշխատող ակտիվների տեսակարար կշիռն ըստ ոլորտների	
<< առևտրային բանկերի ընդհանուր միջբանկային վարկերը	
Վարկային կազմակերպությունների վարկերն ըստ տնտեսության հատվածների	
Վարկային կազմակերպությունների վարկային ներդրումներն ըստ ժամկետայնության	
Վարկային կազմակերպությունների այլ վարկային գործառնությունների գործիքակազմը	
Վարկային կազմակերպությունների կողմից ռեզիդենտներին տրամադրված վարկերի ճյուղային կառուցվածքը	
Առևտրային բանկերի ավանդներ	68
Առևտրային բանկերի ավանդներն ըստ տնտեսության հատվածների	
Ֆինանսական կազմակերպությունների հիմնական ցուցանիշներ	70
Ֆինանսական կազմակերպությունների քանակը և կառուցվածքը	
<< բանկերի հիմնական ցուցանիշները և դրանց փոփոխությունը	
<< առևտրային բանկերի հիմնական տնտեսական նորմատիվների մեծությունը	
<< վարկային կազմակերպությունների հիմնական ցուցանիշները և դրանց փոփոխությունը	
Վարկային կազմակերպությունների ընդհանուր կապիտալի համարժեքության նորմատիվի մեծությունը	
<< ապահովագրական ընկերությունների հիմնական ցուցանիշները և դրանց փոփոխությունը	
Պարտադիր կենսաթոշակային ֆոնդերի հիմնական ցուցանիշներ	
Ներդրումային ծառայություններ մատուցող ընկերությունների հիմնական ցուցանիշներ	
Ներդրումային ծառայություններ մատուցող անձանց կողմից կնքված գործարքներ	
Կառավարման վերցված միջոցներ	
Պահառության վերցված արժեթղթեր	
<< վճարահաշվարկային կազմակերպությունների հիմնական ցուցանիշները և դրանց փոփոխությունը	
Գրավադրների ցուցանիշներ	
Արտարժույթի փոխանակման կետերի կողմից իրականացված գործառնություններ	
Վճարահաշվարկային համակարգ	79
Կենտրոնական բանկի վճարահաշվարկային համակարգերով կատարված դրամական փոխանցումներ	
<< տարածքում անկանխիկ վճարային գործիքներով բանկային համակարգում իրականացված փոխանցումներ	
<< առևտրային բանկերի կողմից թողարկված՝ շրջանառության մեջ գտնվող վճարային քարտերի քանակը	
<< առևտրային բանկերի և օտարերկրյա բանկերի կողմից թողարկված վճարային քարտերով իրականացված գործառնությունները << տարածքում՝ ըստ սպասարկման միջոցների	
<< բանկերի կողմից թողարկված վճարային քարտերով իրականացված գործառնություններն արտասահմանում	

ՄԱԿՐՈՏՆՏԵՍԱԿԱՆ ՑՈՒՑԱՆԻՇՆԵՐ

Անվանում	2024 թ. հունվարի իրական աճի փոփոխությունը 2023 թ. հունվարի նկատմամբ (%)	2024 թ. փետրվարի իրական աճի փոփոխությունը 2023 թ. փետրվարի նկատմամբ (%)
Տնտեսական ակտիվության ցուցանիշ	10.7	16.3
Արդյունաբերական արտադրանքի ծավալ	21.0	36.4
Շինարարության ծավալ	9.5	11.7
Առևտրի շրջանառության ծավալ	19.3	28.3
Ծառայությունների ծավալ (առանց առևտրի)	4.4 ¹	6.0
Էլեկտրաէներգիայի արտադրություն	-6.3	-1.9
Մեկ աշխատողի միջին ամսական աշխատավարձ	8.2 ²	10.1 ³



ԳՆԱՃ

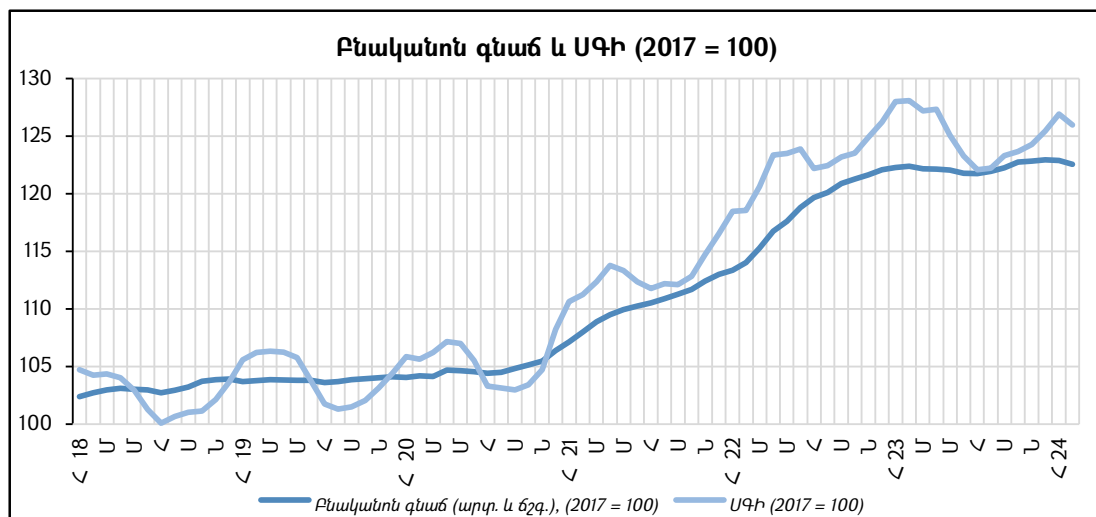
ժամանակաշրջան	2021	2022	2023	2024
<i>նախորդ ամսվա նկատմամբ (%)</i>				
Հունվար	2.2	1.6	1.4	1.2
Փետրվար	0.6	0.1	0.1	-0.7
Մարտ	1.0	1.8	-0.7	
Ապրիլ	1.3	2.3	0.1	
Մայիս	-0.4	0.1	-1.8	
Հունիս	-0.8	0.3	-1.4	
Հուլիս	-0.5	-1.4	-1.0	
Օգոստոս	0.4	0.2	0.1	
Սեպտեմբեր	-0.1	0.6	0.9	
Հոկտեմբեր	0.7	0.3	0.3	
Նոյեմբեր	1.7	1.1	0.5	
Դեկտեմբեր	1.6	1.1	0.9	
<i>նախորդ տարվա նույն ամսվա նկատմամբ (%)</i>				
Հունվար	4.5	7.1	8.1	-0.9
Փետրվար	5.3	6.5	8.1	-1.7
Մարտ	5.8	7.4	5.4	
Ապրիլ	6.2	8.4	3.2	
Մայիս	5.9	9.0	1.3	
Հունիս	6.5	10.3	-0.5	
Հուլիս	8.2	9.3	-0.1	
Օգոստոս	8.8	9.1	-0.2	
Սեպտեմբեր	8.9	9.9	0.1	
Հոկտեմբեր	9.1	9.5	0.1	
Նոյեմբեր	9.6	8.8	-0.5	
Դեկտեմբեր	7.7	8.3	-0.6	

ՀԻՄՆԱԿԱՆ ԱՊՐԱՆՔԱԽՄԲԵՐԻ ՆՊԱՍՏՈՒՄԸ ԳՆԱՃԻՆՑ

Անվանում	2024 թ. փետրվարը 2023 թ. փետրվարի նկատմամբ (%)	Նպաստումը գնաճին (տոկոսային կեսր)
Գնաճ	-1.7	
Սննդամթերք և ոչ ալկոհոլային խմիչք	-7.4	-3.02
Ալկոհոլային խմիչք, ծխախոտային արտադրատեսակներ	7.5	0.32
Հագուստ և կոշիկ	1.4	0.05
Բնակարանային ծառայություններ, ջուր, էլեկտրաէներգիա, գազ և վառելիքի այլ տեսակներ	0.8	0.13
Տնային գործածության առարկաներ, կենցաղային տեխնիկա և բնակարանների խնամքի ամենօրյա գործունեություն	0.0	0.00
Առողջապահություն	0.1	0.01
Տրանսպորտ	10.4	0.82
Կապ	-0.5	-0.01
Հանգիստ և մշակույթ	0.6	0.00
Կրթություն	4.8	0.10
Ռեստորաններ և հյուրանոցներ	3.5	0.08
Տարբեր ապրանքներ և ծառայություններ	-0.4	-0.02

ԲՆԱԿԱՆՈՆ ԳՆԱՃ ^{5,6}

Ժամանակաշրջան	2021	2022	2023	2024
<i>նախորդ ամսվա նկատմամբ (%)</i>				
Հունվար	0.7	0.3	0.2	0.0
Փետրվար	0.8	0.6	0.1	-0.3
Մարտ	0.8	1.1	-0.1	
Ապրիլ	0.6	1.3	0.0	
Մայիս	0.4	0.7	-0.1	
Հունիս	0.3	1.0	-0.2	
Հուլիս	0.3	0.7	0.0	
Օգոստոս	0.3	0.4	0.2	
Սեպտեմբեր	0.3	0.7	0.2	
Հոկտեմբեր	0.4	0.3	0.4	
Նոյեմբեր	0.6	0.3	0.1	
Դեկտեմբեր	0.5	0.4	0.1	
<i>նախորդ տարվա նույն ամսվա նկատմամբ (%)</i>				
Հունվար	3.0	5.8	7.9	0.5
Փետրվար	3.7	5.6	7.3	0.1
Մարտ	4.6	5.9	6.0	
Ապրիլ	4.6	6.6	4.6	
Մայիս	5.1	7.0	3.8	
Հունիս	5.5	7.8	2.5	
Հուլիս	5.9	8.3	1.7	
Օգոստոս	6.1	8.3	1.5	
Սեպտեմբեր	6.1	8.7	1.1	
Հոկտեմբեր	6.2	8.6	1.2	
Նոյեմբեր	6.6	8.2	1.0	
Դեկտեմբեր	6.2	8.1	0.7	



**ԲՆԱԿԱՆՈՆ ԳՆԱՃԻՆ ԱՄԵՆԱՄԵԾ ՆՊԱՏՈՒՄՆ ՈՒՆԵՑՈՂ
ԱՊՐԱՆՔԱՏԵՍԱԿՆԵՐԸ ^{5,6}**

Անվանում	2024 թ. փետրվարը 2023 թ. փետրվարի նկատմամբ	Նպաստումը բնականոն գնաճին (տոկոսային կետ)
Բնականոն գնաճ, այդ թվում¹	0.1	
Օդային տրանսպորտի միջազգային չվերթեր իրականացնող ծառայություններ (Շ)	20.5	0.45
Բենզին (Կ)	45.8	0.33
Ծխազանալներ ֆիլտրով՝ հայրենական արտադրության (Կ)	14.1	0.19
Փաստացի վճարվող վարձավճար բնակարան վարձակալողի կողմից լրացուցիչ բնակատեղիների համար (Շ)	5.6	0.11
Բանկերի, փոստային բաժանմունքների կողմից իրականացվող այլ ծառայություններ (Շ)	37.0	0.10
Վիրահատական ծառայություններ (Շ)	3.5	0.08
Բարձրագույն կրթության հաստատությանը վճարված ուսուցման վարձ (Շ)	4.8	0.08
Կարագ սերուցքային (Կ)	-7.3	-0.08
Սրտանոթային դեղամիջոցներ (Կ)	-8.3	-0.10
Բուսական այլ յուղ կամ ճարպ (Կ)	-32.8	-0.13
Գազ՝ փոխադրամիջոցների լիցքավորման համար (Կ)	-3.9	-0.14
Պանիր՝ կովի կաթից (Կ)	-9.9	-0.16
Ալյուր ցորենի՝ բարձր տեսակի (Կ)	-17.4	-0.16
Բուսական յուղ՝ արևածաղկի (Կ)	-27.7	-0.35
Հաց ցորենի՝ բարձր տեսակի (Կ)	-8.7	-0.41

¹ Տվյալները վերանայվել են ՀՀ վիճակագրական կոմիտեի կողմից:

² Ըստ ՀՀ ԿԲ հաշվարկների՝ ՀՀ վիճակագրական կոմիտեի վերանայած տվյալների հիման վրա:

³ Ըստ ՀՀ ԿԲ հաշվարկների՝ ՀՀ վիճակագրական կոմիտեի նախնական տվյալների հիման վրա:

⁴ Ըստ ՀՀ վիճակագրական կոմիտեի x-13Arima -seats մեթոդով կատարված հաշվարկների:

⁵ Ըստ ՀՀ ԿԲ հաշվարկների՝ ՀՀ վիճակագրական կոմիտեի տվյալների հիման վրա:

⁶ Արդարքսման և ճշգրտման եղանակով հաշվարկված:

ԱՐՏԱՔԻՆ ՀԱՏՎԱԾԻ ՑՈՒՑԱՆԻՇՆԵՐ

ԱՊՐԱՆՔՆԵՐԻ ԱՐՏԱՀԱՆՈՒՄ ԵՎ ՆԵՐՄՈՒԾՈՒՄ

Անվանում	2024 թ. հունվար (մլն ԱՄՆ դոլար)	2024 թ. հունվարը 2023 թ. հունվարի նկատմամբ (%)	2024 թ. հունվար- փետրվար (մլն ԱՄՆ դոլար)	2024 թ. հունվար-փետրվարը 2023 թ. հունվար-փետրվարի նկատմամբ (%)
Արտահանում (\$ՕԲ)	944.6	2.1 անգամ	2569.8	2.6 անգամ
Ներմուծում (ՄԻՖ)	1243.6	165.7	2766.5	173.2
Առևտրային հաշվեկշռի պակասորդ	299.0	99.2	196.7	33.3

ՀՍ ԵՐԿՐՆԵՐԻ ՀՀ ԲԱՆԿԱՅԻՆ ՀԱՄԱԿԱՐԳԻ ՄԻՋՈՑՈՎ ՖԻԶԻԿԱԿԱՆ ԱՆՁԱՆՑ ՓՈԽԱՆՑՈՒՄՆԵՐԸ

հազար ԱՄՆ դոլար

Երկիր	2023					
	Փետրվար			Հունվար-Փետրվար		
	Ներհոսք	Արտահոսք	Զուտ ներհոսք	Ներհոսք	Արտահոսք	Զուտ ներհոսք
Ռուսաստանի Դաշնություն	600941	35826	565114	882149	62852	819297
ԱՄՆ	44008	25362	18646	84291	55044	29247
Ուկրաինա	10	1212	-1202	65	2619	-2554
Ղազախստան	2689	1770	919	5411	2315	3096
Գերմանիա	5453	9931	-4477	10573	20437	-9864
Իսպանիա	1198	8608	-7410	2476	16505	-14029
Ֆրանսիա	4897	7559	-2662	8337	10857	-2520
ԱՄԷ	3145	42980	-39835	5947	84465	-78519
Չինաստան	311	5541	-5230	514	9624	-9110
Թուրքիա	278	821	-543	830	2003	-1173
Այլ երկրներ	51016	242209	-191193	99439	330992	-231553
Ընդամենը	713946	381820	332126	1100031	597713	502318

հազար ԱՄՆ դոլար

Երկիր	2024					
	Փետրվար			Հունվար-Փետրվար		
	Ներհոսք	Արտահոսք	Զուտ ներհոսք	Ներհոսք	Արտահոսք	Զուտ ներհոսք
Ռուսաստանի Դաշնություն	279331	33721	245610	513511	73595	439916
ԱՄՆ	55905	60601	-4696	101065	102456	-1391
Ուկրաինա	71	795	-724	74	1528	-1454
Ղազախստան	3918	960	2959	7037	2217	4820
Գերմանիա	5378	6911	-1533	11839	13603	-1763
Իսպանիա	1421	9281	-7860	2841	17486	-14645
Ֆրանսիա	3825	5975	-2150	10982	11352	-370
ԱՄԷ	5036	57731	-52695	7943	109526	-101583
Չինաստան	339	4296	-3956	1310	10867	-9557
Թուրքիա	96	1003	-907	390	1430	-1040
Այլ երկրներ	55178	108184	-53006	114244	273312	-159069
Ընդամենը	410500	289457	121042	771237	617372	153865

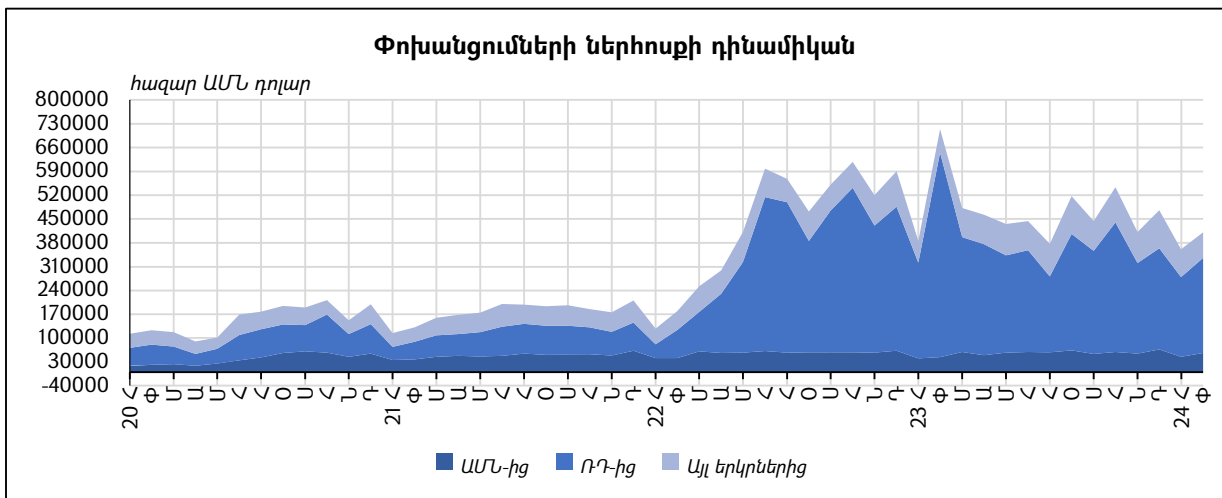
ԸՍՏ ԵՐԿՐՆԵՐԻ ՀՀ ԲԱՆԿԱՅԻՆ ՀԱՄԱԿԱՐԳԻ ՄԻՋՈՑՈՎ ՖԻԶԻԿԱԿԱՆ ԱՆՁԱՆՑ ՓՈԽԱՆՑՈՒՄՆԵՐԸ

մլն ՀՀ դրամ

Երկիր	2023					
	Փետրվար			Հունվար-Փետրվար		
	Ներհոսք	Արտահոսք	Զուտ ներհոսք	Ներհոսք	Արտահոսք	Զուտ ներհոսք
Ռուսաստանի Դաշնություն	236273	14096	222177	347653	24793	322860
ԱՄՆ	17299	9981	7318	33239	21730	11509
Ուկրաինա	4	477	-473	26	1034	-1009
Ղազախստան	1058	695	364	2135	910	1225
Գերմանիա	2147	3906	-1759	4173	8066	-3894
Իսպանիա	471	3388	-2917	977	6510	-5533
Ֆրանսիա	1924	2973	-1049	3286	4279	-993
ԱՄԷ	1237	16904	-15667	2346	33319	-30973
Չինաստան	122	2180	-2057	203	3795	-3593
Թուրքիա	109	324	-215	327	791	-464
Այլ երկրներ	20068	95817	-75749	39233	130968	-91735
Ընդամենը	280713	150740	129972	433597	236195	197402

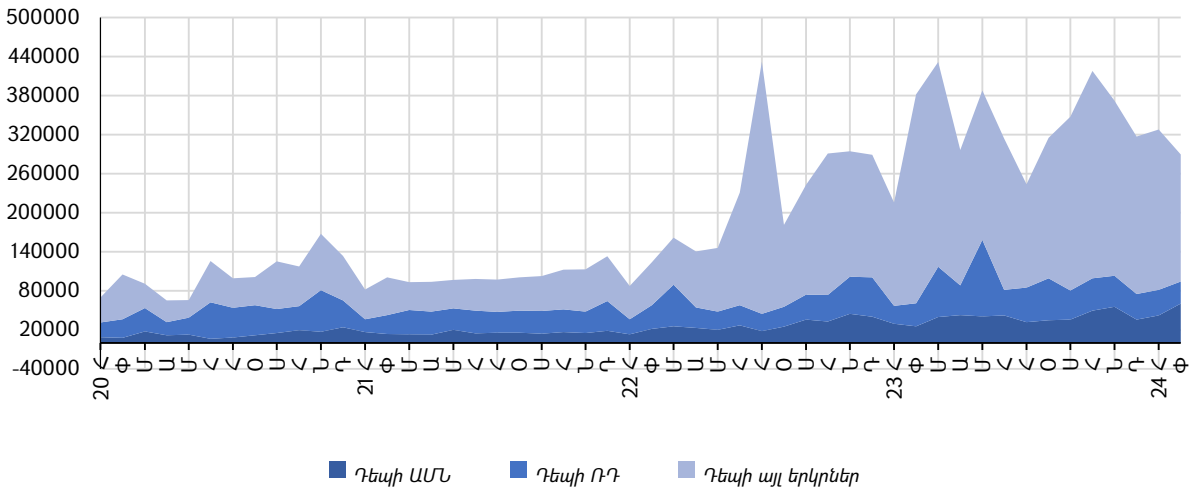
մլն ՀՀ դրամ

Երկիր	2024					
	Փետրվար			Հունվար-Փետրվար		
	Ներհոսք	Արտահոսք	Զուտ ներհոսք	Ներհոսք	Արտահոսք	Զուտ ներհոսք
Ռուսաստանի Դաշնություն	112909	13633	99275	207729	29768	177961
ԱՄՆ	22598	24500	-1902	40886	41449	-563
Ուկրաինա	29	321	-293	30	618	-588
Ղազախստան	1584	388	1196	2847	897	1950
Գերմանիա	2174	2794	-620	4791	5502	-712
Իսպանիա	574	3753	-3178	1149	7076	-5926
Ֆրանսիա	1546	2416	-869	4445	4592	-147
ԱՄԷ	2036	23340	-21304	3213	44313	-41100
Չինաստան	137	1737	-1600	531	4398	-3867
Թուրքիա	39	406	-367	158	579	-421
Այլ երկրներ	22303	43734	-21431	46218	110601	-64383
Ընդամենը	165928	117021	48907	311995	249792	62203



Փոխանցումների արտահոսքի դինամիկան

հազար ԱՄՆ դոլար



ԴԵՊՈՒ ՀՀ ԱՆՁՆԱԿԱՆ ԴՐԱՄԱԿԱՆ ՓՈԽԱՆՑՈՒՄՆԵՐՆ ԸՍՏ ՎՃԱՐԱՅԻՆ ՀԱՇՎԵԿՇՈՒ

մլն ԱՄՆ դոլար

Ցուցանիշներ	2022	2023 ⁴				
		I եռ.	II եռ.	III եռ.	IV եռ.	Տարեկան
Դրամական փոխանցումներ	2031.2	336.8	381.0	345.6	340.9	1404.3
Աշխատողների զուտ աշխատավարձ ¹	417.7	88.2	138.8	126.0	101.3	454.2
Աշխատողների աշխատավարձ ²	537.9	113.6	178.7	162.3	130.4	584.9
Որպես ծառայություն դասակարգված սեզոնային աշխատողների աշխատանքների դիմաց ստացված զուտ եկամուտներ ³	83.3	17.6	27.7	25.1	20.2	90.6
Որպես ծառայություն դասակարգված սեզոնային աշխատողների աշխատանքների դիմաց ստացված համախառն եկամուտներ	107.3	22.7	35.6	32.4	26.0	116.7
Անձնական տրանսֆերտներ	1479.0	226.2	209.3	189.4	214.4	839.4
Կապիտալ տրանսֆերտներ	51.1	4.7	5.3	5.1	5.0	20.1

¹ Զուտ աշխատավարձը/եկամուտը սեզոնային աշխատողների կողմից ստացված աշխատավարձն է/եկամուտն է՝ առանց եկամտահարկի, պրանսպորտային ծախսերի և արտերկրում կատարված այլ ծախսումների:

² Ներառված չեն վճարային հաշվեկշռի համար կատարված այլ լրահաշվարկները, մասնավորապես՝ ՀՀ տարածքում տեղաբաշխված անկլավային տարածքում ռեզիդենտ աշխատողների ստացած աշխատավարձերը:

³ Արտերկիր սեզոնային աշխատանքի մեկնողների մի մասի ստացած եկամուտը դասակարգվում է ոչ թե որպես աշխատավարձ, այլ որպես ծառայությունների արտահանում, քանի որ նրանց դեպքում չկան գործադու-աշխատող հարաբերություններ: Գնահատականը տրված է 2011 թվականից՝ հիմնվելով հարցումների տվյալների վրա:

⁴ 2023 թվականին վերանայվել են արտերկրից ստացված «Աշխատողների վարձաբաժնի» և «Անձնական տրանսֆերտներ» հոդվածները՝ պայմանավորված ՀՀ տնային տնտեսությունների կողմից արտերկրից ստացված դրամական փոխանցումների վերաբերյալ ընդհանուր հետազոտության արդյունքում ստացված նոր կշիռներով:

ԻՐԱԿԱՆ ԵՎ ԱՆՎԱՆԱԿԱՆ ԱՐԴՅՈՒՆԱՎԵՏ ՓՈԽԱՐԺԵՔ (ԻՆԴԵՔՍ) ^{1,2,3,4}

2023 ⁵	Հ	Փ	Մ	Ա	Մ	Հ	Հ	Օ	Ս	Հ	Ն	Դ
Իրական արդյունավետ փոխարժեք, ինդեքս (2010=100)	231.9	238.7	244.1	245.9	241.3	242.4	244.6	249.2	252.4	242.6	236.9	235.4
Անվանական արդյունավետ փոխարժեք, ինդեքս (2010=100)	298.6	309.0	318.4	323.8	324.5	332.4	341.1	349.6	353.3	340.7	332.4	329.0
2024	Հ	Փ	Մ	Ա	Մ	Հ	Հ	Օ	Ս	Հ	Ն	Դ
Իրական արդյունավետ փոխարժեք, ինդեքս (2010=100)	251.7	252.0										
Անվանական արդյունավետ փոխարժեք, ինդեքս (2010=100)	348.4	354.4										

¹ 2023 թվականին իրականացվել են արդյունավետ փոխարժեքի հաշվարկման մեթոդաբանական փոփոխություններ: Մասնավորապես՝ 5 փարվա ամրագրված միջինները փոխարինվել են 3 փարվա սահող միջիններով: 2023 թվականի համար արդյունավետ փոխարժեքի հաշվարկման մեջ օգտագործվել են 2020–2022 թթ. արտաքին առևտրաշրջանառության փոխարժեքի հիման վրա հաշվարկված միջին կշիռները:

² Հաշվարկի մեջ ընդգրկվել են ՀՀ ամբողջ արտաքին առևտրաշրջանառության առնվազն 85% ծածկույթ ապահովող երկրների փոխարժեքը: Հաշվարկներում ներառված չէ ոչ առևտրային բնույթի և պատվիրատուի հումքով կատարվող առևտրաշրջանառությունը, ինչպես նաև ծառայությունների արտահանման և ներմուծման ծավալները՝ պայմանավորված ըստ երկրների փոխարժեքի բացակայությամբ:

³ Բոլոր փոխարժեքները ներկայացված են ըստ ՀՀ ԿԲ գնահատումների և պարբերաբար ենթակա են վերանայման:

⁴ Ինդեքսի աճը նշանակում է արժևորում:

⁵ 2024 թ. սկզբին շարքերը վերանայվել են՝ պայմանավորված գործընկեր երկրների փոխարժեքի վերանայմամբ:

ՀՀ ԿՃԱՐԱՅԻՆ ՀԱՇՎԵԿՇԻՌ (ՍՏԱՆԴԱՐՏ ՆԵՐԿԱՅԱՅՈՒՄ ԸՍՏ «ԿՃԱՐԱՅԻՆ ՀԱՇՎԵԿՇԻՐԻ ԿԱԶՄՄԱՆ ՁԵՌՆԱՐԿԻ» 6-ՐԴ ՀՐԱՏԱՐԱԿՈՒԹՅԱՆ ՄԵԹՈԴԱՐԱՆՈՒԹՅԱՆ) ^{1,2,3}

մին ԱՄՆ դոլար

1	2022	2023				Տարեկան
		I եռ.	II եռ.	III եռ.	IV եռ.	
1	2	3	4	5	6	7
1. ԸՆԹԱՑԻԿ ՀԱՇԻՎ	151.5	-337.5	-306.6	-67.6	201.6	-510.1
կրեդիտ	12565.4	3301.1	3554.0	4028.4	5294.9	16178.4
դեբետ	12413.9	3638.6	3860.6	4096.0	5093.3	16688.5
ԱՊՐԱՆՔՆԵՐ ԵՎ ԾԱՌԱՅՈՒԹՅՈՒՆՆԵՐ	-148.2	-194.1	-228.7	60.7	213.1	-149.0
կրեդիտ	10038.2	2832.7	3023.1	3515.1	4759.5	14130.4
դեբետ	10186.4	3026.8	3251.8	3454.5	4546.4	14279.4
Ապրանքներ	-1859.2	-669.3	-772.0	-659.9	-333.4	-2434.7
կրեդիտ	5717.9	1623.8	1700.1	1783.8	3403.4	8511.0
դեբետ	7577.1	2293.1	2472.1	2443.7	3736.7	10945.7
Ապրանքների առևտուրն ըստ վճարային հաշվեկշռի հիմքի	-2038.9	-700.3	-774.7	-669.1	-730.4	-2874.5
կրեդիտ	5303.7	1427.4	1615.7	1684.3	1973.0	6700.4
դեբետ	7342.5	2127.6	2390.4	2353.4	2703.4	9574.9
Որից վերաարտահանում (կրեդիտ)	26.7	7.2	16.0	9.4	10.5	43.1
Ապրանքների վերավաճառքի գծով զուտ արտահանում (կրեդիտ)	-	-	-	-	-	-
Ոչ մոնետար ոսկի	179.6	30.9	2.7	9.2	397.0	439.8
կրեդիտ	414.2	196.4	84.3	99.5	1430.4	1810.6
դեբետ	234.6	165.5	81.7	90.3	1033.3	1370.8
Ծառայություններ	1711.0	475.2	543.3	720.6	546.5	2285.7
կրեդիտ	4320.3	1208.9	1323.0	1731.4	1356.1	5619.4
դեբետ	2609.3	733.7	779.7	1010.8	809.6	3333.8
Այլ կողմերին պատկանող նյութական ռեսուրսների վերամշակման ծառայություններ	111.0	28.4	28.7	88.4	54.7	200.2
կրեդիտ	111.0	28.4	28.7	88.4	54.7	200.2
դեբետ	-	-	-	-	-	-
Ապրանքներ վերամշակման համար հաշվետու երկրում՝ Ապրանքներ վերադարձված (կր), Ապրանքներ ստացված (դք)	111.0	28.4	28.7	88.4	54.7	200.2
կրեդիտ	443.0	131.0	155.3	196.5	167.6	650.4
դեբետ	332.1	102.6	126.6	108.1	112.9	450.2
Ապրանքներ վերամշակման համար արտերկրում՝ Ապրանքներ ուղարկված (կր), Ապրանքներ վերադարձված (դք)	-	-	-	-	-	-
կրեդիտ	-	-	-	-	-	-
դեբետ	-	-	-	-	-	-
Տեխնիկական սպասարկման և վերանորոգման ծառայություններ	-26.5	-7.0	-8.2	-10.4	-9.3	-34.9
կրեդիտ	4.5	1.1	1.4	1.4	1.4	5.2
դեբետ	30.9	8.1	9.6	11.8	10.6	40.1
Տրանսպորտ	-213.2	-55.6	-61.9	-68.4	31.6	-154.4
կրեդիտ	585.2	185.6	198.8	189.1	322.3	895.8
դեբետ	798.4	241.2	260.7	257.5	290.8	1050.2
որից՝ մարդատար	-6.6	5.7	7.8	6.0	-6.7	12.8
կրեդիտ	74.2	26.1	32.3	34.8	20.0	113.1
դեբետ	80.8	20.3	24.5	28.8	26.7	100.4
բեռնատար	-196.1	-59.0	-64.7	-68.1	42.7	-149.2
կրեդիտ	483.9	148.7	158.8	146.3	295.3	749.1
դեբետ	680.0	207.7	223.6	214.4	252.6	898.3
այլ	-10.5	-2.3	-5.0	-6.3	-4.4	-17.9
կրեդիտ	27.1	10.9	7.6	8.1	7.1	33.6
դեբետ	37.6	13.1	12.6	14.3	11.5	51.6

1	2	3	4	5	6	7
Ծովային տրանսպորտ	-123.5	-38.0	-41.3	-40.3	-53.8	-173.5
կրեդիտ	-	-	-	-	-	-
դեբետ	123.5	38.0	41.3	40.3	53.8	173.5
Օդային տրանսպորտ	17.3	20.6	23.2	4.5	15.5	63.8
կրեդիտ	131.3	55.2	63.1	48.3	58.8	225.4
դեբետ	114.0	34.6	39.9	43.8	43.3	161.7
Տրանսպորտի այլ տեսակներ	-106.2	-38.5	-44.7	-33.0	69.8	-46.4
կրեդիտ	452.9	129.6	134.6	140.0	263.0	667.2
դեբետ	559.2	168.1	179.3	173.0	193.2	713.6
Փոստային և սուբհանդակային ծառայություններ	-0.8	0.3	0.9	0.5	0.1	1.8
կրեդիտ	1.0	0.8	1.1	0.8	0.5	3.2
դեբետ	1.7	0.4	0.2	0.3	0.5	1.5
Ճանապարհորդություն	1142.5	296.3	337.7	471.8	261.8	1367.7
կրեդիտ	2439.1	653.5	706.8	1047.8	601.2	3009.3
դեբետ	1296.6	357.1	369.1	576.0	339.3	1641.6
Գործնական	-21.5	-26.1	-17.4	-7.6	11.3	-39.7
կրեդիտ	158.7	30.0	40.3	66.7	45.5	182.5
դեբետ	180.2	56.1	57.7	74.3	34.1	222.2
Անձնական	1164.0	322.4	355.0	479.4	250.5	1407.4
կրեդիտ	2280.4	623.4	666.5	981.2	555.7	2826.8
դեբետ	1116.4	301.0	311.5	501.7	305.2	1419.4
Շինարարություն	68.2	14.1	17.5	-3.8	1.9	29.7
կրեդիտ	104.2	17.9	25.7	24.3	19.6	87.5
դեբետ	36.0	3.8	8.1	28.1	17.7	57.8
Ապահովագրություն և կենսաթոշակային ծառայություններ	-55.9	-18.9	-20.4	-19.6	-19.8	-78.8
կրեդիտ	61.1	17.2	18.7	18.8	22.3	77.0
դեբետ	117.0	36.1	39.2	38.4	42.1	155.8
Ֆինանսական ծառայություններ	133.3	26.7	38.7	46.7	46.8	158.9
կրեդիտ	198.3	16.1	17.0	20.0	22.8	75.9
դեբետ	65.0	231.7	253.9	268.3	235.1	989.1
Հեռահաղորդակցության, համակարգչային և տեղեկատվական ծառայություններ	659.3	250.1	273.9	287.5	262.5	1074.0
կրեդիտ	711.4	18.3	20.0	19.2	27.3	84.9
դեբետ	52.0	-22.4	-21.6	-23.8	-28.6	-96.3
Այլ գործնական ծառայություններ	-91.6	17.0	19.3	15.2	14.1	65.6
կրեդիտ	56.0	39.4	40.9	39.0	42.7	162.0
դեբետ	147.6	-4.6	-5.7	-4.7	-5.5	-20.5
Անձնական, մշակութային և զվարճանքի ծառայություններ	-17.4	3.1	2.1	3.4	3.2	11.7
կրեդիտ	11.4	7.7	7.7	8.1	8.7	32.1
դեբետ	28.8	2.5	1.6	-4.0	0.6	0.7
Պետական ապրանքներ և ծառայություններ	1.3	8.4	8.9	8.8	8.1	34.2
կրեդիտ	38.2	5.9	7.2	12.8	7.6	33.5
դեբետ	36.9	26.7	38.7	46.7	46.8	158.9
ՍԿԶԲՆԱԿԱՆ ԵԿԱՄՈՒՏՆԵՐ	-848.6	-231.5	-114.9	-176.0	-122.7	-645.0
կրեդիտ	648.8	162.1	233.3	229.1	200.2	824.6
դեբետ	1497.5	393.6	348.1	405.1	322.9	1469.7
Աշխատողների վարձատրություն	319.4	85.1	146.1	132.4	98.7	462.3
կրեդիտ	555.8	118.0	183.2	166.7	134.9	602.8
դեբետ	236.3	33.0	37.0	34.3	36.1	140.4
Ներդրումային եկամուտներ	-1168.1	-316.5	-261.0	-308.4	-221.4	-1107.4
կրեդիտ	93.1	44.1	50.1	62.3	65.3	221.9
դեբետ	1261.1	360.6	311.1	370.8	286.7	1329.2

1	2	3	4	5	6	7
Ուղղակի ներդրումներից	-827.0	-227.6	-174.6	-236.3	-152.3	-790.8
կրեդիտ	7.0	1.8	2.1	1.8	2.1	7.7
դեբետ	834.0	229.4	176.7	238.1	154.3	798.5
Եկամուտ կապիտալում և ներդրումային ֆոնդերում մասնակցությունից	-714.3	-198.8	-145.1	-202.8	-112.0	-658.8
կրեդիտ	1.4	0.4	0.4	0.3	0.4	1.6
դեբետ	715.7	199.3	145.5	203.1	112.4	660.3
Շահաբաժիններ և գանձումներ քվազի-կորպորացիաների եկամուտներից	-128.9	-52.4	-80.6	-22.6	-119.8	-275.3
կրեդիտ	1.4	0.4	0.4	0.3	0.4	1.6
դեբետ	130.3	52.8	81.0	22.9	120.2	276.9
Վերաներդրված եկամուտ	-585.4	-146.5	-64.5	-180.2	7.8	-383.4
կրեդիտ	-	-	-	-	-	-
դեբետ	585.4	146.5	64.5	180.2	-7.8	383.4
Տոկոսավճարներ	-112.7	-28.8	-29.5	-33.5	-40.2	-132.0
կրեդիտ	5.6	1.3	1.7	1.5	1.7	6.2
դեբետ	118.3	30.1	31.2	35.0	41.9	138.2
Պորտֆելային ներդրումներից	-89.4	-16.1	-15.4	-14.1	-13.0	-58.6
կրեդիտ	21.2	10.6	13.4	13.6	15.1	52.8
դեբետ	110.6	26.7	28.8	27.7	28.1	111.4
Ներդրումային եկամուտ կապիտալում և ներդրումային ֆոնդերում մասնակցությունից	0.0	-2.8	-1.3	1.1	-0.8	-3.8
կրեդիտ	2.9	0.6	1.4	1.1	0.1	3.2
դեբետ	2.9	3.4	2.7	-	0.9	7.0
Տոկոսավճարներ	-89.3	-13.4	-14.1	-15.2	-12.2	-54.8
կրեդիտ	18.3	10.0	12.0	12.5	15.0	49.6
դեբետ	107.6	23.4	26.1	27.7	27.2	104.4
Այլ ներդրումներից	-251.7	-72.8	-71.0	-58.0	-56.1	-258.0
կրեդիտ	64.8	31.7	34.6	46.9	48.2	161.3
դեբետ	316.6	104.5	105.6	104.9	104.3	419.4
Գանձումներ քվազի-կորպորացիոն եկամուտներից	-	-	-	-	-	-
կրեդիտ	-	-	-	-	-	-
դեբետ	-	-	-	-	-	-
Տոկոսավճարներ	-250.3	-72.5	-70.4	-57.5	-55.3	-255.6
կրեդիտ	64.8	31.7	34.6	46.9	48.2	161.3
դեբետ	315.2	104.2	105.0	104.4	103.5	417.0
Պահուստային ակտիվներից	-	-	-	-	-	-
կրեդիտ	-	-	-	-	-	-
դեբետ	-	-	-	-	-	-
ԵՐԿՐՈՐԴԱՅԻՆ ԵԿԱՄՈՒՏՆԵՐ	1148.3	88.0	37.0	47.7	111.2	283.9
կրեդիտ	1878.3	306.3	297.6	284.1	335.2	1223.3
դեբետ	730.0	218.3	260.6	236.4	224.0	939.4
Պետական կառավարում	-71.0	-59.4	-74.9	-53.5	-21.5	-209.4
կրեդիտ	234.2	56.6	65.2	69.0	82.6	273.3
դեբետ	305.3	115.9	140.1	122.5	104.1	482.7
Ֆինանսական կազմակերպություններ, ոչ ֆինանսական կազմակերպություններ, տնային տնտեսություններ և ՏՏՈԱԿ	1219.4	147.4	111.9	101.3	132.7	493.3
կրեդիտ	1644.1	249.7	232.4	215.2	252.6	949.9
դեբետ	424.8	102.3	120.5	113.9	119.9	456.6
Անձնական տրանսֆերտներ (ընթացիկ տրանսֆերտներ ռեզիդենտ և ոչ ռեզիդենտ տնային տնտեսությունների միջև)	1109.9	135.5	107.7	93.2	109.5	445.9
կրեդիտ	1479.0	226.2	209.3	189.4	214.4	839.4
դեբետ	369.1	90.8	101.6	96.2	104.9	393.5
Այլ ընթացիկ տրանսֆերտներ	109.4	11.9	4.3	8.0	23.2	47.4
կրեդիտ	165.1	23.5	23.2	25.7	38.2	110.6
դեբետ	55.7	11.5	18.9	17.7	15.0	63.1

1	2	3	4	5	6	7
2. ԿԱՊԻՏԱԼԻ ՀԱՇԻՎ	76.6	8.7	13.9	11.2	14.7	48.4
կրեդիտ	83.0	9.5	16.5	13.4	15.0	54.5
դեբետ	6.4	0.9	2.6	2.3	0.4	6.1
Կապիտալ տրանսֆերտներ	76.6	8.7	13.9	11.2	14.7	48.4
կրեդիտ	83.0	9.5	16.5	13.4	15.0	54.5
դեբետ	6.4	0.9	2.6	2.3	0.4	6.1
Պետական կառավարում	24.7	3.1	9.0	6.2	7.7	26.1
կրեդիտ	24.7	3.1	9.0	6.2	7.7	26.1
դեբետ	-	-	-	-	-	-
Ֆինանսական կազմակերպություններ, ոչ ֆինանսական կազմակերպություններ, տնային տնտեսություններ և ՏՏՈՍԱԿ	51.9	5.5	4.9	4.9	7.0	22.3
կրեդիտ	58.3	6.4	7.6	7.2	7.3	28.5
դեբետ	6.4	0.9	2.6	2.3	0.4	6.1
Զուտ վարկավորում (+) զուտ փոխառություն (-) ընթացիկ և կապիտալ հաշիվներից	228.1	-328.9	-292.7	-56.4	216.3	-461.7
3. ՖԻՆԱՆՍԱՎԱՆ ՀԱՇԻՎ	248.3	-75.0	-68.4	-107.0	-125.3	-375.7
Զուտ վարկավորում (+) զուտ փոխառություն (-) ֆինանսական հաշվից	248.3	-75.0	-68.4	-107.0	-125.3	-375.7
Ուղղակի ներդրումներ	-948.3	-134.6	-172.1	-268.8	186.5	-389.0
Զուտ ֆինանսական ակտիվների ձեռքբերում	49.7	9.1	16.9	4.7	23.0	53.6
Բաժնետիրական կապիտալում և ներդրումային ֆոնդերում մասնակցություն	46.7	7.1	8.2	7.1	8.2	30.6
Բաժնետիրական կապիտալ՝ առանց վերաներդրված եկամտի	46.7	7.1	8.2	7.1	8.2	30.6
Վերաներդրված եկամուտ	-	-	-	-	-	-
Պարտքի գործիքներ	3.0	2.0	8.7	-2.4	14.8	23.0
Զուտ պարտավորությունների ստանձնում	998.1	143.7	189.0	273.5	-163.5	442.6
Բաժնետիրական կապիտալում և ներդրումային ֆոնդերում մասնակցություն	912.1	150.0	-116.2	190.6	-176.4	48.1
Բաժնետիրական կապիտալ՝ առանց վերաներդրված եկամտի	326.8	3.5	-180.7	10.3	-168.5	-335.3
Ուղղակի ներդրող նույն ուղղակի ներդրմամբ ձեռնարկությունում	326.8	3.5	-180.7	10.3	-173.2	-340.0
Ուղղակի ներդրմամբ ձեռնարկությունը ուղղակի ներդրողի մոտ (հակառակ ներդրում)	-	-	-	-	-	-
Փոխկապակցված կազմակերպությունների միջև	-	-	-	-	4.7	4.7
Վերաներդրված եկամուտ	585.3	146.5	64.5	180.2	-7.9	383.4
Պարտքի գործիքներ	86.0	-6.3	305.1	82.9	12.8	394.6
Ուղղակի ներդրող նույն ուղղակի ներդրմամբ ձեռնարկությունում	93.7	12.6	31.5	69.0	-59.4	53.7
Ուղղակի ներդրմամբ ձեռնարկությունը ուղղակի ներդրողի մոտ (հակառակ ներդրում)	-	-	-	-	-	-
Փոխկապակցված կազմակերպությունների միջև	-7.7	-18.8	273.6	13.9	72.2	340.9
Պորտֆելային ներդրումներ	1355.9	-31.0	-159.9	-220.1	352.9	-58.2
Զուտ ֆինանսական ակտիվների ձեռքբերում	1031.5	-76.1	-54.0	-112.6	230.7	-12.1
Բաժնետիրական կապիտալում և ներդրումային ֆոնդերում մասնակցություն	128.5	53.1	67.1	32.6	20.5	173.3
Կենտրոնական բանկ	-	-	-	-	-	-
Ավանդային կազմակերպություններ՝ բացի Կենտրոնական բանկից	-2.1	0.9	-0.2	-0.3	1.4	1.8
Պետական կառավարում	-	-	-	-	-	-
Այլ հատվածներ	130.6	52.2	67.3	32.9	19.1	171.5
Պարտքի արժեթղթեր	903.0	-129.2	-121.2	-145.2	210.2	-185.4
Կենտրոնական բանկ	-	-	-	-	-	-
Ավանդային կազմակերպություններ՝ բացի Կենտրոնական բանկից	899.1	-136.8	-134.4	-145.5	173.4	-243.3
Պետական կառավարում	-	-	-	-	-	-
Այլ հատվածներ	4.0	7.6	13.3	0.2	36.8	57.9

1	2	3	4	5	6	7
Ձուտ պարտավորությունների ստանձնում	-324.4	-45.1	105.9	107.4	-122.2	46.0
Բաժնետիրական կապիտալում և ներդրումային ֆոնդերում մասնակցություն	3.3	0.2	0.3	0.6	-0.3	0.8
Կենտրոնական բանկ	-	-	-	-	-	-
Ավանդային կազմակերպություններ՝ բացի Կենտրոնական բանկից	3.2	0.2	0.2	0.6	-0.3	0.7
Պետական կառավարում	-	-	-	-	-	-
Այլ հատվածներ	0.0	-	0.1	0.0	-	0.1
Պարտքի արժեթղթեր	-327.7	-45.3	105.6	106.8	-121.9	45.2
Կենտրոնական բանկ	-	-	-	-	-	-
Ավանդային կազմակերպություններ՝ բացի Կենտրոնական բանկից	-6.4	10.6	4.7	10.6	10.6	36.5
Պետական կառավարում	-321.3	-55.9	100.9	96.2	-132.5	8.7
Այլ հատվածներ	-	-	-	-	-	-
Ֆինանսական ածանցյալներ (բացառությամբ պահուստների) և աշխատողների ֆոնդային օպցիոններ	-6.7	-1.9	-1.0	1.2	-3.1	-4.7
Այլ ներդրումներ	-1089.3	514.4	76.7	112.5	-42.9	660.8
Ձուտ ֆինանսական ակտիվների ձեռքբերում	772.8	160.8	-56.1	57.6	8.0	170.2
Ձուտ ֆինանսական պարտավորությունների ստանձնում	1862.0	-353.6	-132.8	-55.0	50.9	-490.6
Այլ կապիտալ	6.7	3.7	4.3	-8.2	11.1	10.9
Ձուտ ֆինանսական ակտիվների ձեռքբերում	6.7	3.7	4.3	-8.2	11.1	10.9
Ձուտ ֆինանսական պարտավորությունների ստանձնում	-	-	-	-	-	-
Դրամական միջոցներ և ավանդներ	-1114.9	326.9	-253.7	27.1	-82.9	17.4
Ձուտ ֆինանսական ակտիվների ձեռքբերում	640.8	9.4	-70.6	-89.9	11.9	-139.2
Կենտրոնական բանկ	-0.1	-0.0	0.0	-0.0	0.2	0.2
Ավանդային կազմակերպություններ՝ բացի Կենտրոնական բանկից	1159.8	76.9	11.4	71.6	-24.0	135.8
Պետական կառավարում	-	-	-	-	-	-
Այլ հատվածներ	-518.9	-67.5	-82.0	-161.5	35.7	-275.2
Ձուտ պարտավորությունների ստանձնում	1755.7	-317.5	183.1	-117.0	94.8	-156.6
Կենտրոնական բանկ	-0.0	0.5	0.5	6.8	-4.9	2.9
Ավանդային կազմակերպություններ՝ բացի Կենտրոնական բանկից	1755.7	-318.0	182.7	-123.8	99.8	-159.4
Պետական կառավարում	-	-	-	-	-	-
Այլ հատվածներ	-	-	-	-	-	-
Վարկեր	-81.2	219.7	316.1	116.4	104.1	756.3
Ձուտ ֆինանսական ակտիվների ձեռքբերում	31.8	58.0	12.1	131.3	-0.7	200.8
Կենտրոնական բանկ	-	-	-	-	-	-
Ավանդային կազմակերպություններ՝ բացի Կենտրոնական բանկից	32.0	57.6	14.9	100.1	19.6	192.2
կարճաժամկետ	85.1	71.2	7.4	101.7	-15.0	165.3
երկարաժամկետ	-53.2	-13.6	7.5	-1.6	34.7	26.8
Պետական կառավարում	-0.8	-0.4	-	-0.5	-	-0.9
Վարկեր և փոխառություններ ԱՄՀ-ի հետ (բացառությամբ պահուստների)	-	-	-	-	-	-
Այլ կարճաժամկետ	-	-	-	-	-	-
Այլ երկարաժամկետ	-0.8	-0.4	-	-0.5	-	-0.9
Այլ հատվածներ	0.7	0.9	-2.8	31.7	-20.3	9.5
կարճաժամկետ	-	-	1.5	0.0	-1.5	-0.0
երկարաժամկետ	0.7	0.9	-4.3	31.7	-18.8	9.5
Ձուտ պարտավորությունների ստանձնում	113.0	-161.7	-303.9	14.9	-104.8	-555.5
Կենտրոնական բանկ	110.0	5.4	-19.2	1.1	3.0	-9.7
Փոխառություններ և վարկեր ԱՄՀ-ի հետ	-3.2	-1.3	-14.5	-1.3	-7.1	-24.2
Այլ կարճաժամկետ	-	-	-	-	-	-
Այլ երկարաժամկետ	113.2	6.7	-4.8	2.4	10.1	14.5

1	2	3	4	5	6	7
Ավանդային կազմակերպություններ՝ բացի Կենտրոնական բանկից	-242.1	-66.0	-181.2	-11.7	-12.7	-271.7
կարճաժամկետ	24.1	-4.6	-25.3	9.3	-0.4	-20.9
երկարաժամկետ	-266.2	-61.5	-155.9	-21.0	-12.3	-250.8
Պետական կառավարում	188.1	-24.5	-40.6	49.8	20.2	4.9
Վարկեր և փոխառություններ ԱՄՀ-ի հետ	67.6	0.3	0.4	-34.1	-33.5	-66.8
Այլ կարճաժամկետ	0.0	0.0	0.0	0.0	0.0	0.1
Այլ երկարաժամկետ	120.5	-24.8	-41.1	83.9	53.6	71.6
Այլ հատվածներ	57.0	-76.5	-62.9	-24.3	-115.3	-279.0
կարճաժամկետ	0.1	0.5	1.2	0.2	-1.7	0.3
երկարաժամկետ	56.9	-77.1	-64.2	-24.5	-113.6	-279.3
Ապահովագրական, կենսաթոշակային և ստանդարտացված ծրագրեր	1.8	0.8	-0.3	-11.6	-5.9	-17.0
Զուտ ֆինանսական ակտիվների ձեռքբերում	4.8	4.0	4.1	-8.4	-1.8	-2.1
Այլ հատվածներ	4.8	4.0	4.1	-8.4	-1.8	-2.1
Զուտ պարտավորությունների ստանձնում	3.0	3.2	4.5	3.2	4.1	14.9
Այլ հատվածներ	3.0	3.2	4.5	3.2	4.1	14.9
Առևտրային վարկեր և կանխավճարներ	64.6	-38.9	53.0	-14.5	-27.9	-28.3
Զուտ ֆինանսական ակտիվների ձեռքբերում	84.2	68.7	-4.3	17.6	11.3	93.2
Կենտրոնական բանկ	3.0	-2.9	0.1	1.6	0.7	-0.6
Ավանդային կազմակերպություններ՝ բացի Կենտրոնական բանկից	63.0	6.6	0.4	-1.5	-17.8	-12.3
Պետական կառավարում	-	-	-	-	-	-
Այլ հատվածներ	18.2	65.0	-4.7	17.5	28.4	106.1
Զուտ պարտավորությունների ստանձնում	19.6	107.5	-57.3	32.1	39.1	121.5
Կենտրոնական բանկ	-3.1	0.5	-0.5	-0.0	0.2	0.2
Ավանդային կազմակերպություններ՝ բացի Կենտրոնական բանկից	32.7	7.7	-22.6	-4.2	-1.0	-20.1
Պետական կառավարում	-	-	-	-	-	-
Այլ հատվածներ	-10.0	99.3	-34.2	36.4	39.9	141.4
Այլ հաշիվներ ստացվող/վճարվող	35.0	2.5	-42.4	3.5	-41.4	-77.8
Զուտ ֆինանսական ակտիվների ձեռքբերում	4.5	17.1	-1.8	15.2	-23.8	6.7
Կենտրոնական բանկ	-0.0	-	-	-	-	-
Ավանդային կազմակերպություններ՝ բացի Կենտրոնական բանկից	1.1	17.8	-3.8	12.0	-25.0	1.0
Պետական կառավարում	-	-	-	-	-	-
Այլ հատվածներ	3.5	-0.8	2.0	3.2	1.2	5.6
Զուտ պարտավորությունների ստանձնում	-30.5	14.6	40.6	11.7	17.6	84.4
Կենտրոնական բանկ	-0.2	0.0	0.0	0.3	-0.2	0.1
Ավանդային կազմակերպություններ՝ բացի Կենտրոնական բանկից	-31.5	-23.9	10.9	23.5	-13.1	-2.6
Պետական կառավարում	-	-	-	-	-	-
Այլ հատվածներ	1.2	38.5	29.7	-12.2	30.9	87.0
ՀՓԻ (պարտավորությունների զուտ ստանձնում)	1.3	0.3	0.2	0.1	0.0	0.7
ՊԱՀՈՒՏԱՑՅՈՒՆ ԱԿՏԻՎՆԵՐ	936.6	-421.9	187.8	268.2	-618.7	-584.6
Մոնետար ոսկի	-	-	-	-	-	-
Հատուկ փոխառության իրավունք	-24.5	15.5	-12.7	-8.0	-0.6	-5.8
Պահուստային դիրքը ԱՄՀ-ում	-	0.2	-	-	-	0.2

1	2	3	4	5	6	7
Այլ պահուստային ակտիվներ	961.1	-437.7	200.6	276.1	-618.1	-579.0
Դրամական միջոցներ և ավանդներ	736.3	-520.7	168.0	384.8	-698.7	-666.7
Պահանջներ դրամավարկային մարմիններին	596.2	-421.1	150.9	406.2	-642.4	-506.4
Պահանջներ այլ միավորներին	140.1	-99.7	17.1	-21.4	-56.4	-160.3
Արժեթղթեր	228.1	79.8	31.3	-107.2	81.9	85.7
Պարտքի գործիքներ	228.1	79.8	31.3	-107.2	81.9	85.7
կարճաժամկետ	51.5	405.9	-128.3	-73.5	-135.4	68.6
երկարաժամկետ	176.6	-326.1	159.7	-33.7	217.3	17.1
Բաժնետիրական կապիտալին և ներդրումային ֆոնդերին մասնակցություն	-	-	-	-	-	-
Ֆինանսական ածանցյալներ	-3.9	3.9	1.3	-2.0	-0.7	2.5
Այլ պահանջներ	0.6	-0.6	-0.0	0.5	-0.6	-0.6
Զուտ սխալներ և բացթողումներ	20.2	253.8	224.3	-50.5	-341.6	86.0

¹ 2011 թվականի 1-ին եռամսյակից սկսած՝ ՀՀ վճարային հաշվեկշիռը, միջազգային ներդրումային դիրքը ու արտաքին պարտքը կազմվում են ՀՀ կենտրոնական բանկի կողմից և հրապարակվում եռամսյակային կտրվածքով՝ ՀՀ ԿԲ ամսական տեղեկագրերում:

² ՀՀ վճարային հաշվեկշիռը, միջազգային ներդրումային դիրքը և համախառն արտաքին պարտքը, 2012 թվականի առաջին եռամսյակից սկսած, կազմվում են՝ համաձայն «Վճարային հաշվեկշռի կազմման ձեռնարկի» 6-րդ հրապարակության:

³ 2022 թվականին կրկին վերանայվել է ավտոմեքենաների արտահանման ցուցանիշը, մասնավորապես՝ ՀՀ կենտրոնական բանկը փարապետասկ ուսումնասիրությունների ու քննարկումների արդյունքում իրականացրել է 2021 և 2022 թվականների համար դեպի ԵԱՏՄ երկրներ ավտոմեքենաների արտահանման լրահաշվարկ: 2022 թվականին՝ մարտ ամսից սկսած, դեպի ՀՀ այցելուների աննախադեպ աճը հնարավորինս արդարացի էր նպաստելով ճշգրտվել են 2022 թվականի բոլոր եռամսյակների վճարային հաշվեկշռի ճանապարհորդության հողվածի արտահանման և ներմուծման տվյալների ձևավորմանը մասնակցող զբոսաշրջիկների ու ռեյտաներների թվի և մեկ շնչի հաշվով միջին ծախսի գումարի մեծությունները: Առավել մանրամասն իրականացված ճշգրտումների վերաբերյալ տե՛ս Կենտրոնական բանկի կայքում հրապարակված «ՀՀ վճարային հաշվեկշիռը 2022 թվականի հունվար-դեկտեմբերին» վերլուծական նյութի հավելվածներում:

2023 թվականին ևս իրականացվել են 2017-2022 թվականների վճարային հաշվեկշռի որոշակի վերանայումներ: Մասնավորապես՝ 2023 թվականին ոչ առևտրային կազմակերպությունների շրջանակում իրականացված հարցման արդյունքների հիման վրա վերանայվել են 2017-2022 թվականներին ստացված ընթացիկ և կապիտալ տրանսֆերտների գումարները: Վերանայվել են նաև 2022 թվականի ապրանքների, ինչպես նաև ֆինանսական ծառայությունների արտահանման հողվածները՝ կապված լրացուցիչ տվյալների ստացման հետ:

2023 թվականին վերանայվել են արտերկրից ստացված «Աշխատողների վարձատրություն» և «Անձնական տրանսֆերտներ» հողվածները՝ պայմանավորված ՀՀ տնային տնտեսությունների կողմից արտերկրից ստացված դրամական փոխանցումների վերաբերյալ ընդարանքային հետազոտության արդյունքում ստացված նոր կշիռներով:

ՀՀ ՄԻՋԱԶԳԱՅԻՆ ՆԵՐԴՐՈՒՄԱՅԻՆ ԴԻՐՔ (ԸՍՏ «ՎՃԱՐԱՅԻՆ ՀԱՇՎԵԿՇՈՒ ԿԱԶՄՄԱՆ ԶԵՌՆԱՐԿԻ» 6-ԴԴ ՀՐԱՏԱՐԱԿՈՒԹՅԱՆ ՄԵԹՈԴԱԲԱՆՈՒԹՅԱՆ)

մլն ԱՄՆ դոլար

1	2 Ներդրմային դիրքը 30.09.2023	Փոփոխություններ դիրքերում՝ ի հաշիվ				7 Ընդհանուր փոփոխություններ	8 Ներդրմային դիրքը 31.12.2023
		3 Գործարանությունների	4 Այլ արժեքային փոփոխությունների	5 Փոխարժեքի փոփոխության	6 Գների փոփոխության		
ԶՈՒՏ ՄԻՋԱԶԳԱՅԻՆ ՆԵՐԴՐՈՒՄԱՅԻՆ ԴԻՐՔԸ	-11625.7	-125.3	21.6	120.0	6.3	22.6	-11603.1
ԱԿՏԻՎՆԵՐ	9361.6	-358.2	5.6	103.8	65.8	-182.9	9178.7
Ուղղակի ներդրումներ	593.7	23.0	0.8	0.6	-	24.4	618.1
Բաժնետիրական կապիտալին և ներդրումային ֆոնդերին մասնակցություն	363.6	8.2	0.8	0.3	-	9.4	373.0
Ուղղակի ներդրողը ուղղակի ներդրմամբ ձեռնարկությունում	347.8	8.3	0.9	-0.8	-	8.5	356.2
Ուղղակի ներդրմամբ ձեռնարկությունը ուղղակի ներդրողի մոտ (հակառակ ներդրում)	0.3	-	-0.1	-0.0	-	-0.1	0.2
Փոխկապակցված կազմակերպությունների միջև	15.5	-0.1	-	1.1	-	1.0	16.5
Պարտքի գործիքներ	230.1	14.8	-	0.3	-	15.1	245.2
Ուղղակի ներդրողն ուղղակի ներդրմամբ ձեռնարկությունում	0.0	-	-	-0.0	-	-0.0	0.0
Ուղղակի ներդրմամբ ձեռնարկությունը ուղղակի ներդրողի մոտ (հակառակ ներդրում)	159.9	12.4	-	0.3	-	12.7	172.6
Փոխկապակցված կազմակերպությունների միջև	70.1	2.4	-	0.0	-	2.4	72.5
Պորտֆելային ներդրումներ	1070.6	230.7	-	19.0	44.0	293.7	1364.2
Բաժնետիրական կապիտալում և ներդրումային ֆոնդերում մասնակցություն	548.5	20.5	-	7.4	44.0	71.9	620.4
Կենտրոնական բանկ	-	-	-	-	-	-	-
Ավանդային կազմակերպություններ՝ բացի Կենտրոնական բանկից	10.8	1.4	-	-0.1	-	1.2	12.1
Պետական կառավարում	-	-	-	-	-	-	-
Այլ հատվածներ	537.6	19.1	-	7.6	44.0	70.7	608.3
Պարտքի գործիքներ	522.1	210.2	-	11.5	-	221.8	743.9
Կենտրոնական բանկ	12.0	-	-	-0.3	-	-0.3	11.6
կարճաժամկետ	-	-	-	-	-	-	-
երկարաժամկետ	12.0	-	-	-0.3	-	-0.3	11.6
Ավանդային կազմակերպություններ՝ բացի Կենտրոնական բանկից	485.3	173.4	-	10.1	-	183.6	668.9
կարճաժամկետ	401.9	99.4	-	7.7	-	107.1	509.0
երկարաժամկետ	83.5	74.0	-	2.4	-	76.4	159.9
Պետական կառավարում	-	-	-	-	-	-	-
կարճաժամկետ	-	-	-	-	-	-	-
երկարաժամկետ	-	-	-	-	-	-	-
Այլ հատվածներ	24.8	36.8	-	1.8	-	38.5	63.3
կարճաժամկետ	24.8	36.8	-	1.8	-	38.5	63.3
երկարաժամկետ	-	-	-	-	-	-	-
Ֆինանսական ածանցյալներ (բացառությամբ պահուստների) և աշխատողների ֆոնդային օպցիոններ	3.3	-1.1	-	-0.0	-	-1.2	2.1

1	2	3	4	5	6	7	8
Այլ ներդրումներ	3528.3	8.0	4.8	45.6	-	58.3	3586.6
Այլ կապիտալ	41.1	11.1	-	-0.0	-	11.1	52.3
Դրամական միջոցներ և ավանդներ	2083.4	11.9	-	52.6	-	64.5	2147.9
Կենտրոնական բանկ	90.1	0.2	-	-0.0	-	0.2	90.3
Ավանդային կազմակերպություններ՝ բացի Կենտրոնական բանկից	1672.1	-24.0	-	52.8	-	28.8	1700.8
կարճաժամկետ	1654.6	-24.7	-	52.3	-	27.6	1682.2
երկարաժամկետ	17.5	0.7	-	0.4	-	1.2	18.7
Պետական կառավարում	-	-	-	-	-	-	-
Այլ հատվածներ	321.2	35.7	-	-0.2	-	35.6	356.8
կարճաժամկետ	314.9	40.6	-	-	-	40.6	355.5
երկարաժամկետ	6.3	-4.8	-	-0.2	-	-5.0	1.3
Վարկեր	774.1	-0.7	-	2.4	-	1.7	775.8
Կենտրոնական բանկ	-	-	-	-	-	-	-
Վարկեր և փոխառություններ ԱՄՀ-ի հետ (բացառությամբ պահուստների)	-	-	-	-	-	-	-
Այլ կարճաժամկետ	-	-	-	-	-	-	-
Այլ երկարաժամկետ	-	-	-	-	-	-	-
Ավանդային կազմակերպություններ՝ բացի Կենտրոնական բանկից	653.4	19.6	-	5.4	-	25.0	678.5
կարճաժամկետ	330.2	-15.0	-	10.5	-	-4.5	325.7
երկարաժամկետ	323.2	34.7	-	-5.1	-	29.6	352.8
Պետական կառավարում	2.1	-	-	-	-	-	2.1
Վարկեր և փոխառություններ ԱՄՀ-ի հետ (բացառությամբ պահուստների)	-	-	-	-	-	-	-
Այլ կարճաժամկետ	-	-	-	-	-	-	-
Այլ երկարաժամկետ	2.1	-	-	-	-	-	2.1
Այլ հատվածներ	118.6	-20.3	-	-3.0	-	-23.3	95.3
կարճաժամկետ	1.5	-1.5	-	0.0	-	-1.5	-
երկարաժամկետ	117.1	-18.8	-	-3.0	-	-21.8	95.3
Ապահովագրական, կենսաթոշակային և ստանդարտացված ծրագրեր	21.6	-1.8	-	-0.6	-	-2.4	19.2
Առևտրային վարկեր և կանխավճարներ	539.5	11.3	4.8	-7.5	-	8.5	547.9
Կենտրոնական բանկ	1.9	0.7	-	-0.1	-	0.6	2.5
Ավանդային կազմակերպություններ՝ բացի Կենտրոնական բանկից	73.6	-17.8	-	3.1	-	-14.7	58.9
Պետական կառավարում	0.0	-	-	-	-	-	0.0
Այլ հատվածներ	464.0	28.4	4.8	-10.6	-	22.5	486.5
Այլ հաշիվներ ստացվող-այլ	68.7	-23.8	-	-1.3	-	-25.1	43.6
Կենտրոնական բանկ	-	-	-	-	-	-	-
Ավանդային կազմակերպություններ՝ բացի Կենտրոնական բանկից	42.5	-25.0	-	-0.6	-	-25.6	16.8
Պետական կառավարում	-	-	-	-	-	-	-
Այլ հատվածներ	26.2	1.2	-	-0.7	-	0.6	26.8
Պահուստային ակտիվներ	4165.8	-618.7	-	38.7	21.8	-558.2	3607.6
Մոնետար ոսկի	-	-	-	-	-	-	-
Հատուկ փոխառության իրավունք	0.6	-0.6	-	0.5	-	-0.1	0.5
Պահուստային դիրքը ԱՄՀ-ում	0.2	-	-	0.0	-	0.0	0.2
Այլ պահուստային ակտիվներ	4165.0	-618.1	-	38.2	21.8	-558.1	3606.9

1	2	3	4	5	6	7	8
Դրամական միջոցներ և ավանդներ	2411.6	-698.7	-	17.2	-	-681.5	1730.1
Պահանջներ դրամավարկային մարմիններին	2335.8	-642.4	-	16.7	-	-625.6	1710.2
Պահանջներ այլ միավորներին	75.8	-56.4	-	0.5	-	-55.9	19.9
Արժեթղթեր	1752.6	81.9	-	21.0	21.8	124.6	1877.2
Պարտքի գործիքներ	1752.6	81.9	-	21.0	21.8	124.6	1877.2
կարճաժամկետ	603.6	-135.4	-	7.2	7.5	-120.8	482.9
երկարաժամկետ	1148.9	217.3	-	13.7	14.3	245.4	1394.3
Բաժնետիրական կապիտալին և ներդրումային ֆոնդերին մասնակցություն	-	-	-	-	-	-	-
Ֆինանսական ածանցյալներ	0.2	-0.7	-	-	-	-0.7	-0.5
Այլ պահանջներ	0.6	-0.6	-	0.0	-	-0.6	0.0
ՊԱՐՏԱՎՈՐՈՒԹՅՈՒՆՆԵՐ	20987.3	-232.9	-16.0	-16.1	59.5	-205.6	20781.8
Ուղղակի ներդրումներ	7841.2	-163.5	-7.2	-172.7	0.8	-342.7	7498.5
Բաժնետիրական կապիտալին և ներդրումային ֆոնդերին մասնակցություն	5610.0	-176.4	11.6	-169.2	0.8	-333.3	5276.7
Ուղղակի ներդրող ուղղակի ներդրմամբ ձեռնարկությունում	5593.9	-181.1	11.6	-168.8	0.8	-337.5	5256.4
Ուղղակի ներդրմամբ ձեռնարկությունը ուղղակի ներդրողի մոտ (հակառակ ներդրում)	-	-	-	-	-	-	-
Փոխկապակցված կազմակերպությունների միջև	16.0	4.7	-	-0.5	-	4.2	20.3
Պարտքի գործիքներ	2231.2	12.8	-18.8	-3.4	-	-9.4	2221.8
Ուղղակի ներդրողն ուղղակի ներդրմամբ ձեռնարկությունում	1204.2	-59.4	-18.8	-6.3	-	-84.5	1119.7
Ուղղակի ներդրմամբ ձեռնարկությունը ուղղակի ներդրողի մոտ (հակառակ ներդրում)	44.5	-	-	-1.3	-	-1.3	43.2
Փոխկապակցված կազմակերպությունների միջև	982.5	72.2	-0.0	4.1	-	76.3	1058.8
Պորտֆելային ներդրումներ	1487.5	-122.2	-	-10.9	58.7	-74.4	1413.1
Բաժնետիրական կապիտալին և ներդրումային ֆոնդերին մասնակցություն	39.0	-0.3	-	-1.1	-	-1.4	37.6
Ավանդային կազմակերպություններ՝ բացի Կենտրոնական բանկից	38.7	-0.3	-	-1.1	-	-1.4	37.3
Այլ հատվածներ	0.3	-	-	-0.0	-	-0.0	0.3
Պարտքի գործիքներ	1448.5	-121.9	-	-9.8	58.7	-73.0	1375.5
Կենտրոնական բանկ	-	-	-	-	-	-	-
կարճաժամկետ	-	-	-	-	-	-	-
երկարաժամկետ	-	-	-	-	-	-	-
Ավանդային կազմակերպություններ՝ բացի Կենտրոնական բանկից	115.6	10.6	-	0.9	-	11.5	127.2
կարճաժամկետ	-	-	-	-	-	-	-
երկարաժամկետ	115.6	10.6	-	0.9	-	11.5	127.2
Պետական կառավարում	1332.9	-132.5	-	-10.6	58.7	-84.5	1248.4
կարճաժամկետ	9.5	-4.0	-	-0.3	0.1	-4.2	5.3
երկարաժամկետ	1323.4	-128.5	-	-10.4	58.6	-80.3	1243.1
Այլ հատվածներ	-	-	-	-	-	-	-
կարճաժամկետ	-	-	-	-	-	-	-
երկարաժամկետ	-	-	-	-	-	-	-
Ֆինանսական ածանցյալներ (բացառությամբ պահուստների) և աշխատողների ֆոնդային օպցիոններ	1.5	2.0	-	-0.0	-	1.9	3.4
Այլ ներդրումներ	11657.2	50.9	-8.8	167.5	-	209.6	11866.7
Այլ կապիտալ	-	-	-	-	-	-	-

1	2	3	4	5	6	7	8
Դրամական միջոցներ և ավանդներ	3008.0	94.8	-	32.4	-	127.2	3135.2
Կենտրոնական բանկ	11.0	-4.9	-	-0.3	-	-5.2	5.7
Ավանդային կազմակերպություններ՝ բացի Կենտրոնական բանկից	2997.0	99.8	-	32.7	-	132.5	3129.5
կարճաժամկետ	2320.8	80.4	-	36.0	-	116.5	2437.2
երկարաժամկետ	676.2	19.4	-	-3.3	-	16.0	692.2
Պետական կառավարում	-	-	-	-	-	-	-
Այլ հատվածներ	-	-	-	-	-	-	-
Վարկեր	7514.6	-104.8	1.2	134.5	-	30.9	7545.5
Կենտրոնական բանկ	538.2	3.0	-	13.5	-	16.5	554.7
Վարկեր և փոխառություններ ԱՄՀ-ի հետ (բացառությամբ պահուստների)	82.0	-7.1	-	1.0	-	-6.0	76.0
Այլ կարճաժամկետ	-	-	-	-	-	-	-
Այլ երկարաժամկետ	456.2	10.1	-	12.5	-	22.5	478.7
Ավանդային կազմակերպություններ՝ բացի Կենտրոնական բանկից	1039.7	-12.7	-	4.9	-	-7.8	1031.9
կարճաժամկետ	117.7	-0.4	-	1.6	-	1.2	119.0
երկարաժամկետ	922.0	-12.3	-	3.3	-	-9.0	912.9
Պետական կառավարում	4498.0	20.2	-	99.8	-	119.9	4618.0
Վարկեր և փոխառություններ ԱՄՀ-ի հետ (բացառությամբ պահուստների)	341.2	-33.5	-	6.8	-	-26.7	314.6
Այլ կարճաժամկետ	0.0	0.0	-	-0.0	-	0.0	0.1
Այլ երկարաժամկետ	4156.8	53.6	-	93.0	-	146.6	4303.4
Այլ հատվածներ	1438.7	-115.3	1.2	16.3	-	-97.7	1341.0
կարճաժամկետ	24.1	-1.7	-	-0.5	-	-2.2	21.9
երկարաժամկետ	1414.6	-113.6	1.2	16.8	-	-95.6	1319.1
Ապահովագրական, կենսաթոշակային և ստանդարտացված ծրագրեր	31.3	4.1	-	-0.9	-	3.2	34.5
Առևտրային վարկեր և կանխավճարներ	701.3	39.1	13.4	-6.1	-	46.4	747.7
Կենտրոնական բանկ	0.0	0.2	-	-0.0	-	0.2	0.3
Ավանդային կազմակերպություններ՝ բացի Կենտրոնական բանկից	45.2	-1.0	-	1.0	-	-0.0	45.2
Պետական կառավարում	-	-	-	-	-	-	-
Այլ հատվածներ	656.1	39.9	13.4	-7.0	-	46.2	702.3
Այլ հաշիվներ վճարվող-այլ	122.8	17.6	-23.4	1.0	-	-4.7	118.1
Կենտրոնական բանկ	0.4	-0.2	-	-0.0	-	-0.2	0.2
Ավանդային կազմակերպություններ՝ բացի Կենտրոնական բանկից	54.1	-13.1	-23.4	-0.0	-	-36.5	17.6
Պետական կառավարում	-	-	-	-	-	-	-
Այլ հատվածներ	68.3	30.9	-	1.1	-	32.0	100.3
ՀՓԻ	279.1	0.0	-	6.5	-	6.5	285.6

ՀՀ ՀԱՄԱԽԱՈՆ ԱՐՏԱՔԻՆ ՊԱՐՏՔԸ (ԸՍՏ «ՎՃԱՐԱՅԻՆ ՀԱՇՎԵԿՇՈՒ ԿԱԶՄՄԱՆ ԶԵՌՆԱՐԿԻ» 6-ԲԴ ՀՐԱՏԱՐԱԿՈՒԹՅԱՆ ՄԵԹՈԴԱԲԱՆՈՒԹՅԱՆ)

մին ԱՄՆ դոլար

	31.12.22	31.03.23	30.06.23	30.09.23	31.12.23
1	2	3	4	5	6
Պետական կառավարման մարմիններ	5769.7	5700.6	5760.5	5830.9	5866.4
Կարճաժամկետ	0.0	0.0	4.8	9.5	5.3
Կանխիկ դրամական միջոցներ և ավանդներ	-	-	-	-	-
Պարտքի գործիքներ	0.0	0.0	4.7	9.5	5.3
Վարկեր	0.0	0.0	0.0	0.0	0.1
Առևտրային վարկեր և կանխավճարներ	-	-	-	-	-
Այլ պարտքային պարտավորություններ	-	-	-	-	-
Երկարաժամկետ	5769.6	5700.6	5755.7	5821.4	5861.0
Հատուկ փոխառության իրավունք (<ՓԻ), տեղաբաշխում	-	-	-	-	-
Կանխիկ դրամական միջոցներ և ավանդներ	-	-	-	-	-
Պարտքի գործիքներ	1202.7	1127.9	1252.2	1323.4	1243.1
Վարկեր	4567.0	4572.7	4503.5	4498.0	4617.9
Առևտրային վարկեր և կանխավճարներ	-	-	-	-	-
Այլ պարտքային պարտավորություններ	-	-	-	-	-
Կենտրոնական բանկ	840.3	856.8	833.7	828.7	846.5
Կարճաժամկետ	3.4	4.5	4.5	11.4	6.2
Կանխիկ դրամական միջոցներ և ավանդներ	3.3	3.8	4.3	11.0	5.7
Պարտքի գործիքներ	-	-	-	-	-
Վարկեր	-	-	-	-	-
Առևտրային վարկեր և կանխավճարներ	0.1	0.6	0.1	0.0	0.3
Այլ պարտքային պարտավորություններ	0.1	0.1	0.1	0.4	0.2
Երկարաժամկետ	836.9	852.3	829.2	817.3	840.3
Հատուկ փոխառության իրավունք (<ՓԻ), տեղաբաշխում	282.7	286.1	283.8	279.1	285.6
Կանխիկ դրամական միջոցներ և ավանդներ	-	-	-	-	-
Պարտքի գործիքներ	-	-	-	-	-
Վարկեր	554.2	566.2	545.4	538.2	554.7
Առևտրային վարկեր և կանխավճարներ	-	-	-	-	-
Այլ պարտքային պարտավորություններ	-	-	-	-	-
Ավանդային կազմակերպություններ՝ բացի կենտրոնական բանկից	4822.8	4444.8	4415.6	4251.6	4351.3
Կարճաժամկետ	2973.5	2624.6	2735.8	2537.8	2618.9
Կանխիկ դրամական միջոցներ և ավանդներ	2723.3	2394.2	2542.7	2320.8	2437.2
Պարտքի գործիքներ	-	-0.0	1.5	-	-
Վարկեր	142.1	137.1	109.9	117.7	119.0
Առևտրային վարկեր և կանխավճարներ	64.0	72.6	50.1	45.2	45.2
Այլ պարտքային պարտավորություններ	44.2	20.7	31.6	54.1	17.6
Երկարաժամկետ	1849.3	1820.2	1679.9	1713.8	1732.3
Կանխիկ դրամական միջոցներ և ավանդներ	587.9	605.6	621.0	676.2	692.2
Պարտքի գործիքներ	90.2	102.5	106.0	115.6	127.2
Վարկեր	1171.2	1112.1	952.9	922.0	912.9
Առևտրային վարկեր և կանխավճարներ	-	-	-	-	-
Այլ պարտքային պարտավորություններ	-	-	-	-	-

1	2	3	4	5	6
Այլ հատվածներ	1961.4	2095.6	2148.3	2194.4	2178.1
Կարճաժամկետ	265.1	428.1	514.3	418.8	476.4
Կանխիկ դրամական միջոցներ և ավանդներ	-	-	-	-	-
Պարտքի գործիքներ	-	-	-	-	-
Վարկեր	22.1	8.0	23.9	24.1	21.9
Առևտրային վարկեր և կանխավճարներ	228.5	372.6	413.0	330.4	358.0
Այլ պարտքային պարտավորություններ	14.5	47.6	77.4	64.3	96.5
Երկարաժամկետ	1696.3	1667.4	1634.0	1775.6	1701.7
Կանխիկ դրամական միջոցներ և ավանդներ	-	-	-	-	-
Պարտքի գործիքներ	-	-	-	-	-
Վարկեր	1628.3	1543.7	1456.7	1414.6	1319.1
Առևտրային վարկեր և կանխավճարներ	43.3	95.6	144.6	325.7	344.3
Այլ պարտքային պարտավորություններ	24.7	28.1	32.7	35.3	38.3
Ուղղակի ներդրումներ՝ միջֆիրմային վարկեր	1863.7	1854.4	2155.0	2231.2	2221.8
Ուղղակի ներդրողը ուղղակի ներդրմամբ ձեռնարկությունում	1086.3	1135.1	1141.7	1204.2	1119.7
Ուղղակի ներդրմամբ ձեռնարկությունը ուղղակի ներդրողի մոտ (հակառակ ներդրում)	44.5	45.0	45.3	44.5	43.2
Փոխկապակցված կազմակերպությունների միջև	733.0	674.2	968.0	982.5	1058.8
Համախառն արտաքին պարտք	15257.9	14952.1	15313.2	15336.9	15464.1

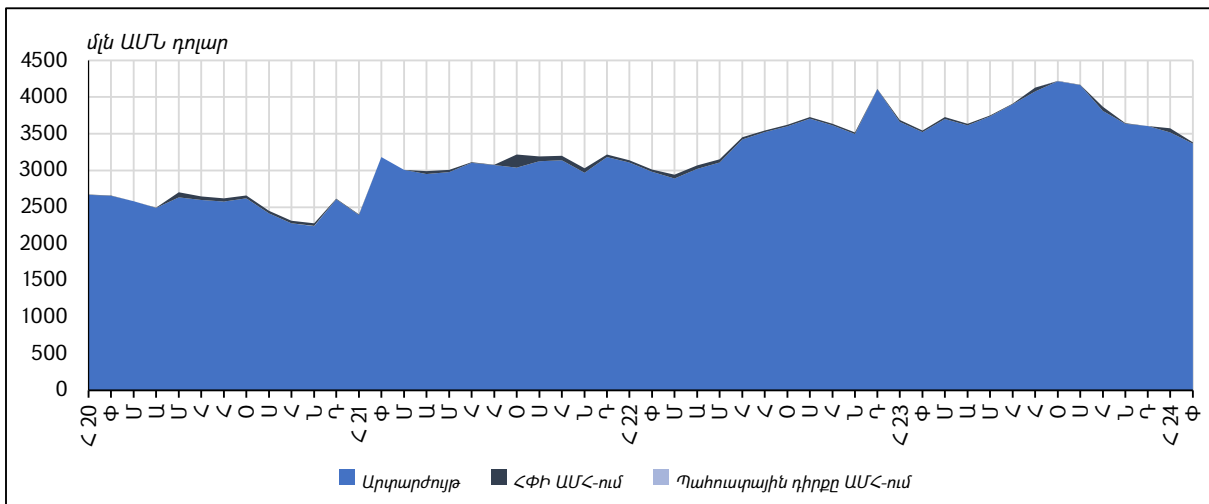
**ՀԱՅԱՍՏԱՆԻ ՀԱՆՐԱՊԵՏՈՒԹՅԱՆ ՄԻՋԱԶԳԱՅԻՆ ՊԱՀՈՒՍՆԵՐԻ
ԿԱՌՈՒՑՎԱԾՔԸ**

մին ԱՄՆ դոլար

Ցուցանիշներ	2023	2024	
	դ. ²	<	Փ
Համախառն միջազգային պահուստներ	3607.6	3575.5	3380.9
Ոսկի	0.0	0.0	0.0
ՀՓԻ ԱՄՀ-ում	0.5	57.7	15.0
Պահուստային դիրքը ԱՄՀ-ում	0.2	0.2	0.2
Արտարժույթ ¹	3606.9	3517.6	3365.7

¹ Ընդգրկված են միայն փոխարկելի արտարժույթով ակտիվները:

² Ներառված են ՀՀ ԿԲ եզրափակիչ շրջանառության գործառնությունները:



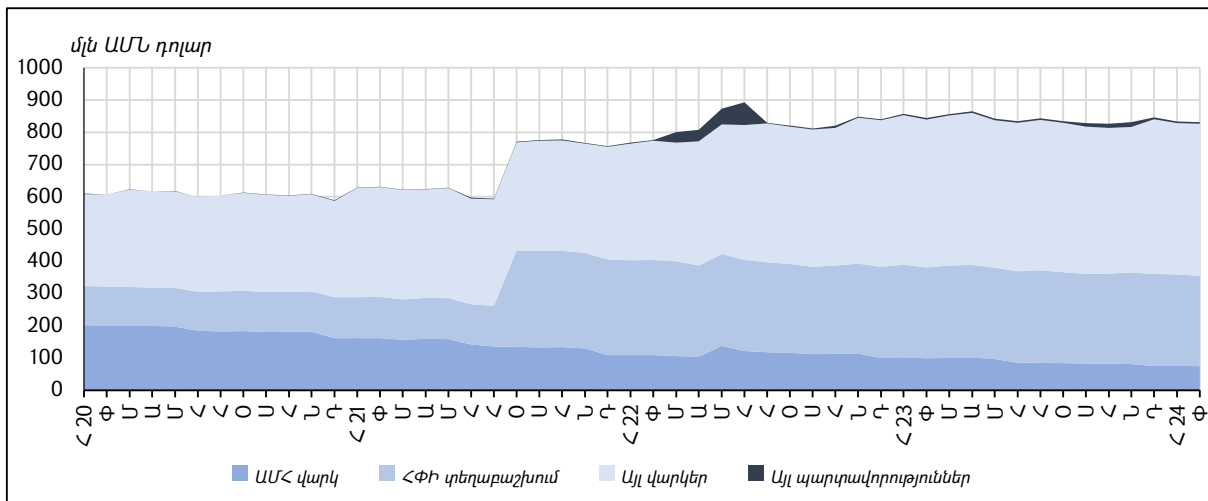
ՀՀ ԿԵՆՏՐՈՆԱԿԱՆ ԲԱՆԿԻ ԱՐՏԱՔԻՆ ՊԱՐՏԱՎՈՐՈՒԹՅՈՒՆՆԵՐԻ ԿԱՌՈՒՑՎԱԾՔԸ ¹

մլն ԱՄՆ դոլար

Ցուցանիշներ	2023	2024	
	դ. ²	<	Փ
Համախառն արդաքին պարտավորություններ	846.4	833.1	831.4
ԱՄՀ վարկ	76.0	75.6	74.7
ՀՓԻ տեղաբաշխում	285.6	284.2	281.4
Այլ վարկեր	478.7	468.6	470.4
Այլ պարտավորություններ	6.1	4.7	4.9

¹ Ընդգրկված են փոխարկելի արտարժույթով և ՀՀ դրամով պարտավորությունները:

² Ներառված են ՀՀ ԿԲ եզրափակիչ շրջանառության գործառնությունները:



ԿԵՆՏՐՈՆԱԿԱՆ ԲԱՆԿԻ ԵՎ ԳԱՆՁԱՊԵՏԱՐԱՆԻ ՓՈԽՎԱՐԱԲԵՐՈՒԹՅՈՒՆՆԵՐԸ

մլն ՀՀ դրամ

	Պահանջներ Կառավարության նկատմամբ	Պարտավորություններ Կառավարության նկատմամբ	Զուտ պահանջներ Կառավարության նկատմամբ
	Պետական պարտատոմսեր	Կառավարության ավանդներ և հաշիվներ (ներառյալ՝ ԾԻԳ-երի միջոցները)	
2023			
Դեկտեմբեր	9291	392074	-382783
2024			
Հունվար	9427	499321	-489894
Փետրվար	9469	459505	-450036

ՓՈՂԻ ԱԳՐԵԳԱՏՆԵՐ ԵՎ ՓՈՂԻ ԲԱԶՄԱՐԿԻՉՆԵՐ

	Փողի բազա ¹ (մլն ՀՀ դրամ)	Շրջանառությունում կանխիկ դրամ (մլն ՀՀ դրամ)	Ցպահանջ ավանդներ դրամով (մլն ՀՀ դրամ)	M1 ² (մլն ՀՀ դրամ)	Ժամկետային ավանդներ դրամով (մլն ՀՀ դրամ)	M2 ³ (մլն ՀՀ դրամ)	Արտարժույթով ավանդներ (մլն ՀՀ դրամ)	M2X ⁴ (մլն ՀՀ դրամ)	Փողի բազմարկիչ ⁵	Դրամային բազմարկիչ ⁶
2023										
Դեկտեմբեր ⁷	1845623	778133	1271862	2049995	1360163	3410158	1772844	5183002	2.81	2.53
2024										
Հունվար	1679946	737963	1177029	1914993	1388682	3303675	1762411	5066086	3.02	2.81
Փետրվար	1649791	731218	1192449	1923667	1411880	3335547	1778919	5114466	3.10	2.87

¹ Փողի բազան ընդգրկում է ԿԲ-ից դուրս կանխիկ ՀՀ դրամը, ՀՀ ԿԲ-ում առևտրային բանկերի թղթակցային հաշիվները (դրամով և արտարժույթով) և ռեզիդենտների այլ հաշիվներ (դրամով և արտարժույթով):

² M1-ն ընդգրկում է շրջանառությունում կանխիկ ՀՀ դրամը և ռեզիդենտների¹ ՀՀ դրամով ցպահանջ ավանդները (ներառյալ՝ հաշիվները) և փոխառությունները:

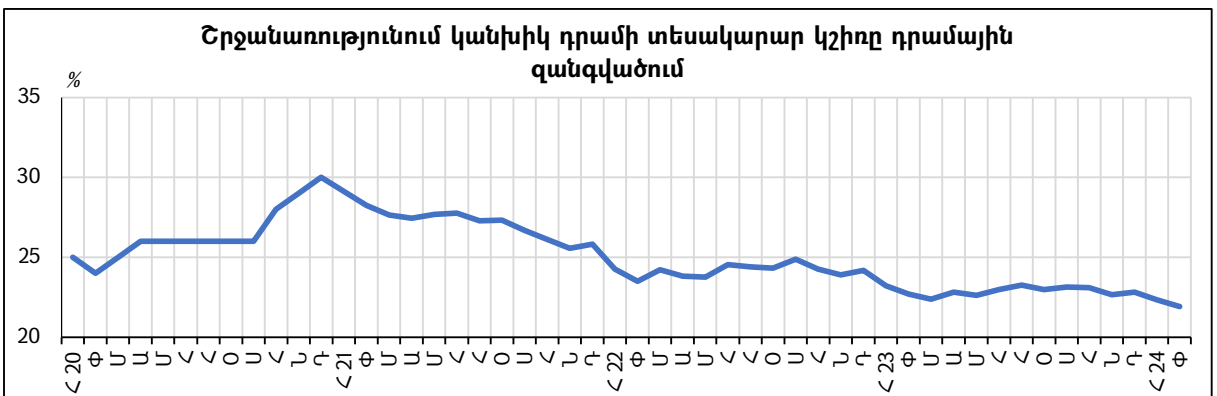
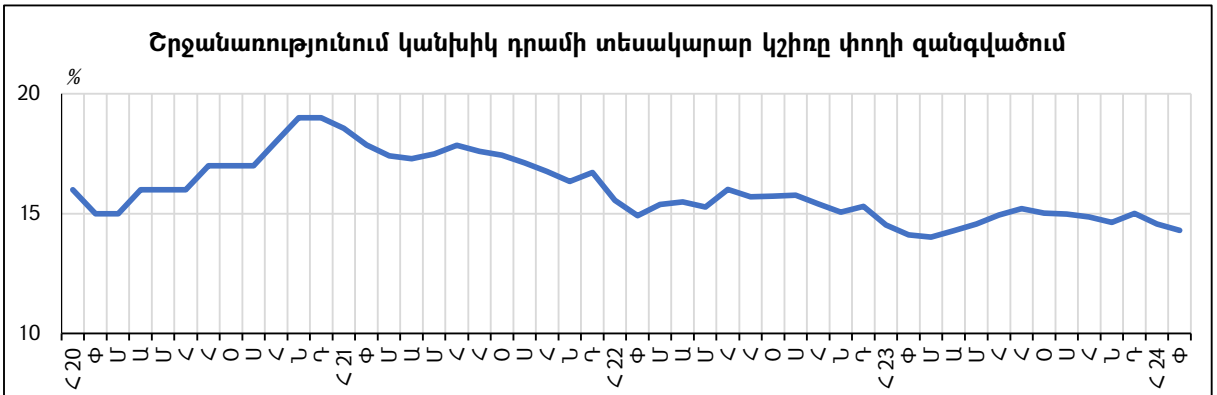
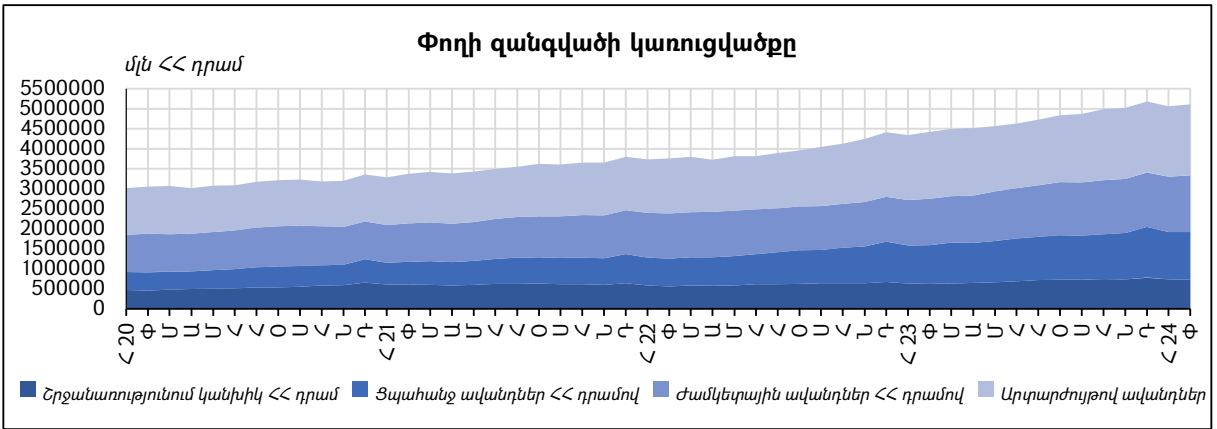
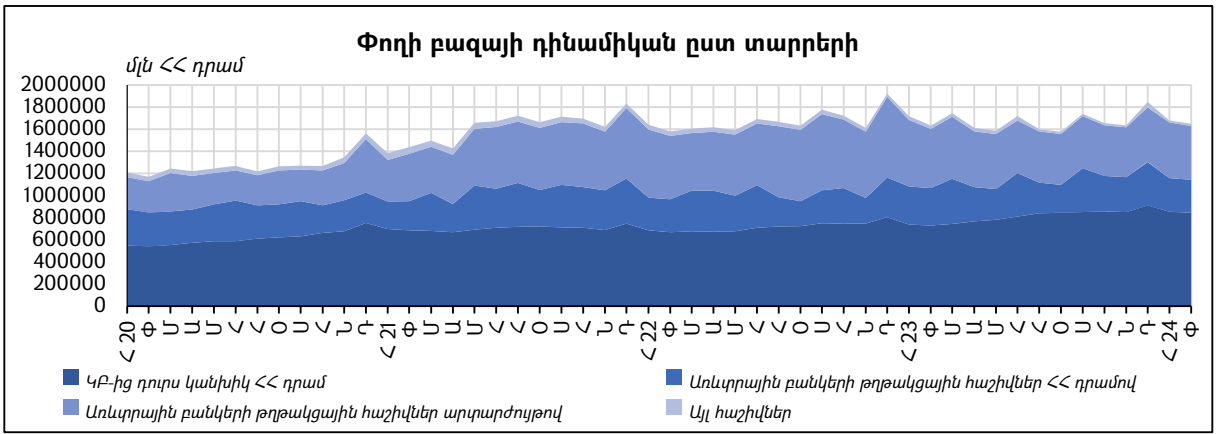
³ M2-ը դրամային զանգվածն է, ընդգրկում է M1-ը և ռեզիդենտների¹ ՀՀ դրամով ժամկետային ավանդները և փոխառությունները:

⁴ M2X-ը փողի զանգվածն է, ընդգրկում է M2-ը և ռեզիդենտների¹ արտարժույթով ավանդները (ներառյալ՝ հաշիվները) և փոխառությունները:

⁵ Փողի զանգվածի (M2X) և փողի բազայի հարաբերակցությունն ամսվա վերջի դրությամբ:

⁶ Դրամային զանգվածի (M2) և փողի բազայի դրամային բաղադրիչների հանրագումարի հարաբերակցությունն ամսվա վերջի դրությամբ:

⁷ Տվյալները վերանայվել են:

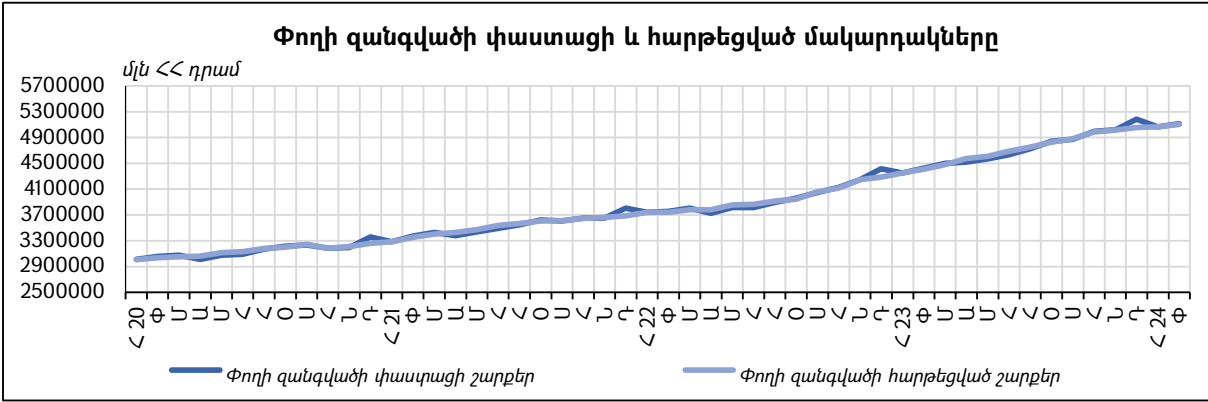
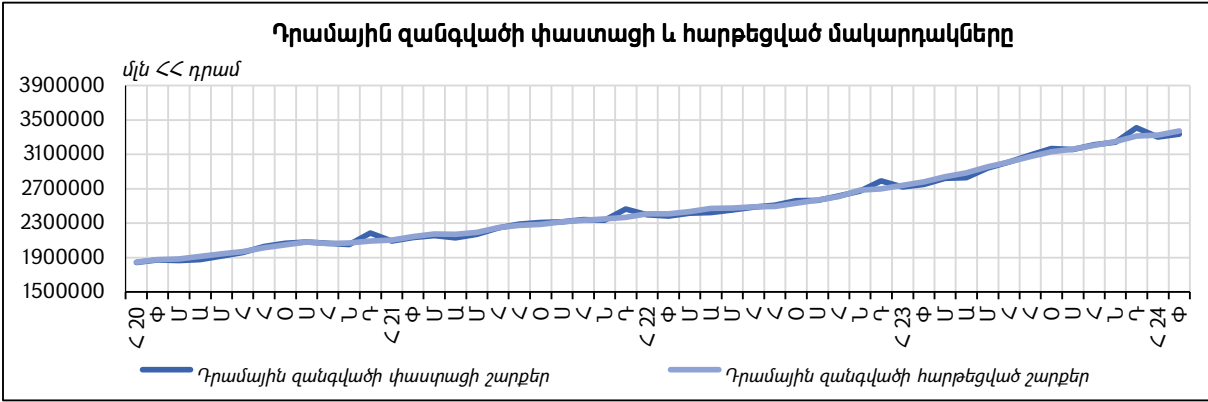
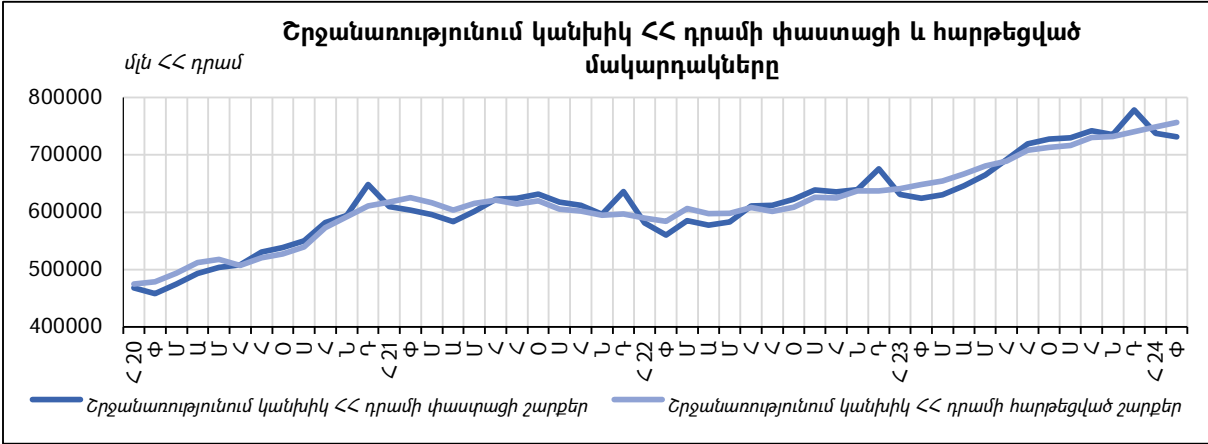
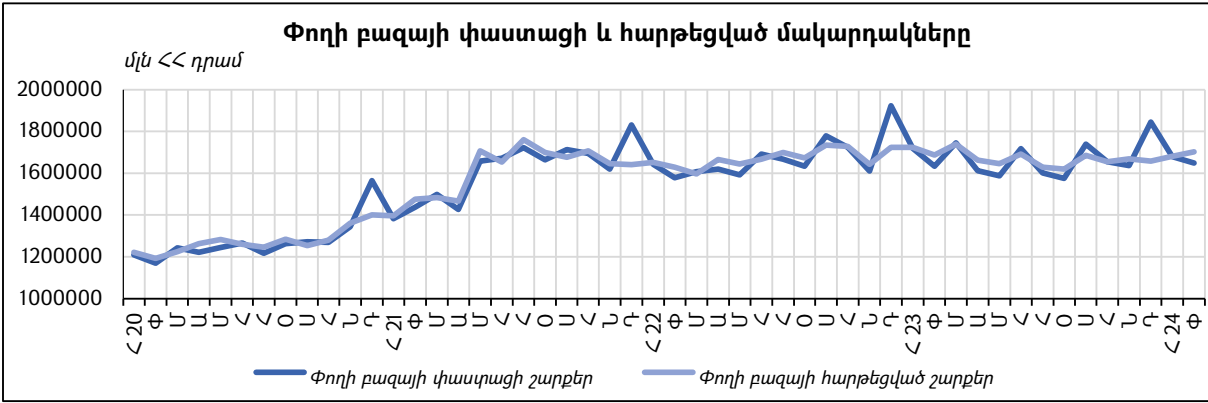


ՍԵՂՈՆԱՅՆՈՐԵՆ ՀԱՐԹԵՑՎԱԾ ՓՈՂԻ ԱԳՐԵԳԱՏՆԵՐ¹

մլն ՀՀ դրամ

Ժամկետ	Փողի բազա	Շրջանառությունում կանխիկ ՀՀ դրամ	M1	M2	M2X
2023					
Հունվար	1723429	641368	1600721	2738543	4348387
Փետրվար	1687105	648494	1624505	2781468	4409234
Մարտ	1739134	654294	1668938	2840956	4477425
Ապրիլ	1661467	667017	1690297	2882513	4574249
Մայիս	1645722	680623	1727836	2957670	4610769
Հունիս	1690889	689052	1761903	3012248	4688236
Հուլիս	1628390	708009	1785035	3075589	4752541
Օգոստոս	1621026	713001	1812443	3130455	4828833
Սեպտեմբեր	1684568	716362	1830190	3159421	4881397
Հոկտեմբեր	1654522	730549	1852488	3206221	4983703
Նոյեմբեր	1669690	731922	1884176	3250228	5013112
Դեկտեմբեր	1658045	740175	1951924	3313426	5051885
2024					
Հունվար	1680967	748746	1931695	3323490	5066570
Փետրվար	1702660	756663	1964564	3370504	5106239

¹ Փողի ագրեգատները ներկայացված են սեզոնայնությունից զտված տեսքով, ընդ որում, յուրաքանչյուր տարի փողի ագրեգատների հարթեցված շարքերը վերանայվում են և հրապարակվում «ՀՀ ԿԲ Կենտրոնական» ամենամսյա պարբերականի տարվա առաջին համարում: Շարքերի սեզոնային հարթեցումն իրականացվել է՝ օգտագործելով Census X-13-ARIMA հարթեցման եղանակը:



« ԿԵՆՏՐՈՆԱԿԱՆ ԲԱՆԿԻ ԱՄՓՈՓ ՑՈՒՑԱՆԻՇՆԵՐ

մին « Դրամ

ՑՈՒՑԱՆԻՇՆԵՐ	2023	2024	
	Դ ²	Հ	Փ
<i>(մնացորդը ժամանակահատվածի վերջի դրությամբ)</i>			
ՁՈՒՏ ՄԻՋԱԶԳԱՅԻՆ ՊԱՀՈՒՄՏՆԵՐ¹	1117701	1107091	1030420
ՁՈՒՏ ՆԵՐՔԻՆ ԱԿՏԻՎՆԵՐ	727923	572855	619370
Կառավարություն	-382783	-489894	-450036
Բանկեր	658082	607013	615019
այդ թվում՝ ռեպո համաձայնագրեր	350370	300000	305075
« ԿԲ-ի կողմից արտարժույթի ներգրավման սվոպ	0	0	0
Դրամական միջոցների ներգրավում (-)	0	0	0
Դրամական միջոցների ներգրավման սակարկություններ (-)	0	0	0
Հակադարձ ռեպո (-)	0	0	0
« ԿԲ-ի կողմից արտարժույթի տրամադրման սվոպ (-)	0	0	0
« ԿԲ-ի կողմից թողարկված արժեթղթեր (-)	0	0	0
Ջուտ այլ ակտիվներ	452624	455736	454388
ՓՈՂԻ ԲԱԶԱ	1845623	1679946	1649791
ԿԲ-ից դուրս կանխիկ « Դրամ	911455	852071	845822
Առևտրային բանկերի թղթակցային հաշիվներ « Դրամով	392208	305375	298951
Առևտրային բանկերի թղթակցային հաշիվներ արտարժույթով	493994	502802	483247
Այլ հաշիվներ	47967	19698	21771
Այլ հաշիվներ « Դրամով	45985	16460	18882
Այլ հաշիվներ արտարժույթով	1982	3238	2889
<i>(փոփոխություններ նախորդ ժամանակահատվածի նկատմամբ)</i>			
ՁՈՒՏ ՄԻՋԱԶԳԱՅԻՆ ՊԱՀՈՒՄՏՆԵՐ	-	-10609	-76671
ՁՈՒՏ ՆԵՐՔԻՆ ԱԿՏԻՎՆԵՐ	-	-155068	46515
Կառավարություն	-	-107111	39857
Բանկեր	-	-51069	8006
այդ թվում՝ ռեպո համաձայնագրեր	-	-50370	5075
Դրամական միջոցների ներգրավում (-)	-	0	0
Դրամական միջոցների ներգրավման սակարկություններ (-)	-	0	0
« ԿԲ-ի կողմից թողարկված արժեթղթեր (-)	-	0	0
Ջուտ այլ ակտիվներ	-	3112	-1348
ՓՈՂԻ ԲԱԶԱ	-	-165677	-30156
ԿԲ-ից դուրս կանխիկ « Դրամ	-	-59384	-6249
Առևտրային բանկերի թղթակցային հաշիվներ « Դրամով	-	-86833	-6424
Առևտրային բանկերի թղթակցային հաշիվներ արտարժույթով	-	8809	-19555
Այլ հաշիվներ	-	-28269	2073
Այլ հաշիվներ « Դրամով	-	-29525	2422
Այլ հաշիվներ արտարժույթով	-	1256	-349
<i>(տրոկոսային փոփոխություններ նախորդ ժամանակահատվածի նկատմամբ)</i>			
ՁՈՒՏ ՄԻՋԱԶԳԱՅԻՆ ՊԱՀՈՒՄՏՆԵՐ	-	-0.9	-6.9
ՁՈՒՏ ՆԵՐՔԻՆ ԱԿՏԻՎՆԵՐ	-	-21.3	8.1
Կառավարություն	-	-28.0	8.1
Բանկեր	-	-7.8	1.3
« ԿԲ-ի կողմից թողարկված արժեթղթեր (-)	-	0.0	0.0
Ջուտ այլ ակտիվներ	-	0.7	-0.3
ՓՈՂԻ ԲԱԶԱ	-	-9.0	-1.8
ԿԲ-ից դուրս կանխիկ « Դրամ	-	-6.5	-0.7
Առևտրային բանկերի թղթակցային հաշիվներ « Դրամով	-	-22.1	-2.1
Առևտրային բանկերի թղթակցային հաշիվներ արտարժույթով	-	1.8	-3.9
Այլ հաշիվներ	-	-58.9	10.5

¹ Ջուտ միջազգային պահուստները (ՋՄՊ) ներկայացնում են փոխարկելի արտարժույթով արտաքին ակտիվների և փոխարկելի արտարժույթով ու դրամով արտաքին պարտավորությունների տարբերությունը:

² Ներառված են « ԿԲ եզրափակիչ շրջանառության գործառնությունները:

« ԱՌԵՎՏՐԱՅԻՆ ԲԱՆԿԵՐԻ ԱՄՓՈՓ ՑՈՒՑԱՆԻՇՆԵՐ »

մին « դրամ

ՑՈՒՑԱՆԻՇՆԵՐ	2023	2024	
	Դ ¹	Հ	Փ
ԶԱԱ (փոխարկելի արտարժույթով)	-769232	-756777	-707555
Արտաքին ակտիվներ փոխարկելի արտարժույթով	1100660	1021399	1218707
Արտաքին պարտավորություններ փոխարկելի արտարժույթով (-)	-1558875	-1470943	-1616143
Արտաքին պարտավորություններ « դրամով (-)	-311018	-307233	-310119
ԶՆԱ	5138002	5073833	5071688
Զուտ պահանջներ Կառավարության նկատմամբ	1438169	1426052	1460505
Պահանջներ Կառավարության նկատմամբ	1447707	1435469	1469910
Պարտավորություններ Կառավարության նկատմամբ (-)	-9538	-9417	-9405
Զուտ պահանջներ ԿԲ-ի նկատմամբ	381387	337776	304922
Պահանջներ ԿԲ-ի նկատմամբ	1018172	921155	895649
Պարտավորություններ ԿԲ-ի նկատմամբ (-)	-636785	-583379	-590728
Տնտեսություն	5004327	5030961	5073859
Զեռնարկություններ	2294823	2277282	2289906
Դրամով	900310	908070	914803
Արտարժույթով	1339423	1309287	1313876
Արժեթղթեր	55089	59926	61226
Տնային տնտեսություններ	2420254	2451568	2485759
Դրամով	2138226	2171781	2207160
Արտարժույթով	282028	279787	278599
Շահույթ չհետապնդող կազմակերպություններ	11580	11607	10958
Դրամով	6606	6774	6716
Արտարժույթով	4974	4833	4242
Այլ ֆինանսական կազմակերպություններ	277670	290503	287237
Դրամով	215736	226576	229508
Արտարժույթով	61934	63927	57729
Զուտ այլ ակտիվներ	-1685881	-1720956	-1767599
Արտաքին ակտիվներ « դրամով	126827	125011	121855
Արտաքին ակտիվներ ոչ փոխարկելի արտարժույթով	37277	37069	30040
Արտաքին պարտավորություններ ոչ փոխարկելի արտարժույթով (-)	-29633	-33452	-22632
Ներդրումներ փայաբաժիններում	35909	36488	37462
Միջբանկային պահանջներ	146295	141270	138521
Այլ ակտիվներ	420210	409102	406024
Միջբանկային պարտավորություններ (-)	-141295	-141027	-135223
Բանկերի կողմից թողարկված պարտատոմսեր (-)	-246908	-250156	-259563
Կապիտալ հաշիվներ (-)	-1337172	-1379212	-1409076
Այլ պարտավորություններ (-)	-697390	-666048	-675006
ԱՎԱՆԴՆԵՐ	4368770	4317056	4364132
Դրամով ավանդներ	2602926	2562604	2593495
Ցպահանջ ավանդներ	1232234	1165995	1175332
Ժամկետային ավանդներ	1370693	1396609	1418162
Արտարժույթով ավանդներ	1765844	1754452	1770638
Ցպահանջ ավանդներ	868656	853453	876512
Ժամկետային ավանդներ	897187	901000	894126

¹ Տվյալները վերանայվել են:

« ՀԱՐԿԱՅԻՆ ԿԱԶՄԱԿԵՐՊՈՒԹՅՈՒՆՆԵՐԻ ԱՄՓՈՓ ՑՈՒՑԱՆԻՇՆԵՐ »

մյն ՀՀ դրամ

ՑՈՒՑԱՆԻՇՆԵՐ	2023	2024	
	Դ ¹	Հ	Փ
ԶԱԱ (փոխարկելի արտարժույթով)	-4673	-7756	-8966
Արտաքին ակտիվներ փոխարկելի արտարժույթով	35252	31742	30819
Արտաքին պարտավոր. փոխարկելի արտարժույթով (-)	-36578	-36258	-36477
Արտաքին պարտավորություններ ՀՀ դրամով (-)	-3347	-3240	-3308
ԶՆԱ	45283	48532	51159
Զուտ պահանջներ Կառավարության նկատմամբ	45102	47452	47867
Պահանջներ Կառավարության նկատմամբ	53115	55350	55986
Պարտավորություններ Կառավարության նկատմամբ (-)	-8013	-7898	-8118
Զուտ պահանջներ ավանդային կազմակերպությունների նկատմամբ	77366	78236	79928
Պահանջներ ավանդային կազմակերպությունների նկատմամբ	252448	253489	254688
Պարտավորություններ ավանդային կազմակերպ. նկատմամբ (-)	-175082	-175253	-174760
Տնտեսություն	307417	309988	314676
Ձեռնարկություններ	136624	138293	140284
ՀՀ դրամով	75289	75248	77873
Արտարժույթով	59672	61379	60845
Արժեթղթեր	1663	1665	1566
Տնային տնտեսություններ	169715	170194	172245
ՀՀ դրամով	150669	151690	153938
Արտարժույթով	19046	18504	18307
Շահույթ չհետապնդող կազմակերպություններ	959	1384	2033
ՀՀ դրամով	527	963	948
Արտարժույթով	432	422	1085
Այլ ֆինանսական կազմակերպություններ	119	117	114
ՀՀ դրամով	2	5	4
Արտարժույթով	117	112	111
Զուտ այլ ակտիվներ	-384601	-387145	-391313
Արտաքին ակտիվներ ՀՀ դրամով	200	173	121
Արտաքին ակտիվներ ոչ փոխարկելի արտարժույթով	14	26	35
Արտաքին պարտավորություններ ոչ փոխարկելի արտարժույթով (-)	0	0	0
Ներդրումներ փայաբաժիններում	36437	36492	36607
Պահանջներ վարկային կազմակերպ. նկատմամբ	12109	11937	11635
Այլ ակտիվներ	23438	23575	23448
Պարտավորություններ վարկային կազմակերպությունների նկատմամբ (-)	-11860	-11688	-11497
Թողարկված պարտատոմսեր (-)	-27659	-27904	-27991
Կապիտալ հաշիվներ (-)	-384491	-387157	-389686
Այլ պարտավորություններ (-)	-32788	-32599	-33983
ՓՈՒՍԱՌՈՒԹՅՈՒՆՆԵՐ	40610	40776	42194
ՀՀ դրամով փոխառություններ	22348	22560	24057
Ցպահանջ փոխառություններ	66	66	1021
Ժամկետային փոխառություններ	22282	22494	23035
Արտարժույթով փոխառություններ	18262	18216	18137
Ցպահանջ փոխառություններ	0	0	0
Ժամկետային փոխառություններ	18262	18216	18137

¹ Տվյալները վերանայվել են:

« ԱՎԱՆ ԴԱՅԻՆ ԿԱԶՄԱԿԵՐՊՈՒԹՅՈՒՆՆԵՐԻ ԱՄՓՈՓ ՑՈՒՑԱՆԻՇՆԵՐ ¹

մյն « դրամ

ՑՈՒՑԱՆԻՇՆԵՐ	2023	2024	
	Դ ⁶	<	Փ
<i>(մնացորդը ժամանակահատվածի վերջի դրությամբ)</i>			
ԶՈՒՏ ԱՐՏԱՔԻՆ ԱԿՏԻՎՆԵՐ ²	343796	342559	313899
ԶՈՒՏ ՆԵՐՔԻՆ ԱԿՏԻՎՆԵՐ	4839206	4723528	4800567
Կառավարություն	1100488	983610	1058337
Տնտեսություն	5208014	5239316	5288247
Ձեռնարկություններ և կազմակերպություններ	2431447	2415575	2430189
որից՝ կուտակված տոկոսներ	42413	42844	42876
Տնային տնտեսություններ	2593094	2624897	2661126
որից՝ կուտակված տոկոսներ	18900	19779	18955
Շահույթ չհետապնդող կազմակերպություններ	12538	12991	12991
որից՝ կուտակված տոկոսներ	509	544	523
Այլ ֆինանսական կազմակերպություններ	170934	185853	183941
որից՝ կուտակված տոկոսներ	338	299	318
Զուտ այլ ակտիվներ	-1469295	-1499399	-1546017
ԴՐԱՄԱՅԻՆ ԶԱՆԳՎԱԾ ³	3410158	3303675	3335547
ՓՈՂԻ ԶԱՆԳՎԱԾ ⁴	5183002	5066086	5114466
Շրջանառությունում կանխիկ « դրամ	778133	737963	731218
Ցպահանջ ավանդներ և փոխառություններ « դրամով ⁵	1271862	1177029	1192449
որից՝ կուտակված տոկոսներ	1933	2048	2711
Ժամկետային ավանդներ և փոխառություններ « դրամով	1360163	1388682	1411880
որից՝ կուտակված տոկոսներ	36339	37464	37914
Արտարժույթով ավանդներ և փոխառություններ	1772844	1762411	1778919
Ցպահանջ ⁵	867925	853761	876551
որից՝ կուտակված տոկոսներ	32	21	34
Ժամկետային	904919	908650	902368
որից՝ կուտակված տոկոսներ	11118	11310	11192
<i>(փոփոխություններ նախորդ ժամանակահատվածի նկատմամբ)</i>			
ԶՈՒՏ ԱՐՏԱՔԻՆ ԱԿՏԻՎՆԵՐ	-	-1237	-28659
ԶՈՒՏ ՆԵՐՔԻՆ ԱԿՏԻՎՆԵՐ	-	-115679	77039
Կառավարություն	-	-116878	74726
Տնտեսություն	-	31302	48931
Ձեռնարկություններ և կազմակերպություններ	-	-15871	14614
որից՝ կուտակված տոկոսներ	-	432	32
Տնային տնտեսություններ	-	31802	36230
որից՝ կուտակված տոկոսներ	-	879	-825
Շահույթ չհետապնդող կազմակերպություններ	-	453	0
որից՝ կուտակված տոկոսներ	-	35	-21
Այլ ֆինանսական կազմակերպություններ	-	14918	-1912
որից՝ կուտակված տոկոսներ	-	-39	19
Զուտ այլ ակտիվներ	-	-30103	-46618
ԴՐԱՄԱՅԻՆ ԶԱՆԳՎԱԾ	-	-106483	31872
ՓՈՂԻ ԶԱՆԳՎԱԾ	-	-116916	48380
Շրջանառությունում կանխիկ « դրամ	-	-40170	-6746
Ցպահանջ ավանդներ և փոխառություններ « դրամով	-	-94832	15419
որից՝ կուտակված տոկոսներ	-	115	662
Ժամկետային ավանդներ և փոխառություններ « դրամով	-	28519	23198
որից՝ կուտակված տոկոսներ	-	1125	451
Արտարժույթով ավանդներ և փոխառություններ	-	-10432	16508
Ցպահանջ	-	-14164	22790
որից՝ կուտակված տոկոսներ	-	-11	13
Ժամկետային	-	3732	-6283
որից՝ կուտակված տոկոսներ	-	191	-117

<i>(տրոկոսային փոփոխություններ նախորդ ժամանակահատվածի նկատմամբ)</i>			
ՋՈՒՏ ԱՐՏԱՔԻՆ ԱԿՏԻՎՆԵՐ	-	-0.4	-8.4
ՋՈՒՏ ՆԵՐՔԻՆ ԱԿՏԻՎՆԵՐ	-	-2.4	1.6
Կառավարություն	-	-10.6	7.6
Տնտեսություն	-	0.6	0.9
Ձեռնարկություններ և կազմակերպություններ	-	-0.7	0.6
Տնային տնտեսություններ	-	1.2	1.4
Շահույթ չհետապնդող կազմակերպություններ	-	3.6	0.0
Այլ ֆինանսական կազմակերպություններ	-	8.7	-1.0
Ջուտ այլ ակտիվներ	-	-2.0	-3.1
ԴՐԱՄԱՅԻՆ ՉԱՆԳՎԱԾ	-	-3.1	1.0
ՓՈՂԻ ՉԱՆԳՎԱԾ	-	-2.3	1.0
Շրջանառությունում կանխիկ ՀՀ դրամ	-	-5.2	-0.9
Ցպահանջ ավանդներ և փոխառություններ ՀՀ դրամով	-	-7.5	1.3
Ժամկետային ավանդներ և փոխառություններ ՀՀ դրամով	-	2.1	1.7
Արտարժույթով ավանդներ և փոխառություններ	-	-0.6	0.9
Ցպահանջ	-	-1.6	2.7
Ժամկետային	-	0.4	-0.7

¹ Ընդգրկված են ՀՀ կենտրոնական բանկի, առևտրային բանկերի և վարկային կազմակերպությունների ցուցանիշները:

² ՉԱԱ-ն ներկայացնում է փոխարկելի արտարժույթով ակտիվների և փոխարկելի արտարժույթով ու դրամով արտաքին պարտավորությունների տարբերությունը:

³ Ընդգրկում է կանխիկը շրջանառությունում, ռեզիդենտների՝ դրամով ցպահանջ և ժամկետային ավանդներն ու փոխառությունները:

⁴ Ընդգրկում է կանխիկը շրջանառությունում, ռեզիդենտների՝ դրամով ցպահանջ և ժամկետային ավանդներն ու փոխառությունները, արտարժույթային ավանդներն ու փոխառությունները:

⁵ Ներառյալ՝ հաշիվները:

⁶ Ներառված են ՀՀ ԿԲ եզրափակիչ շրջանառության գործառնությունները:

« ԱՎԱՆԴԱՅԻՆ ԿԱԶՄԱԿԵՐՊՈՒԹՅՈՒՆՆԵՐԻ ԶՈՒՑ ԱՐՏԱՔԻՆ ԱԿՏԻՎՆԵՐ ¹

մլն ՀՀ դրամ

Ցուցանիշներ	2023	2024	
	Դ ²	Հ	Փ
Կենտրոնական բանկի զուտ արտաքին ակտիվներ	1118115	1107238	1030875
Համախառն արտաքին ակտիվներ	1460765	1443577	1366880
Համախառն արտաքին պարտավորություններ (-)	-342649	-336339	-336005
Առևտրային բանկերի զուտ արտաքին ակտիվներ	-634761	-628148	-578293
Համախառն արտաքին ակտիվներ	1264765	1183479	1370601
Համախառն արտաքին պարտավորություններ (-)	-1899526	-1811628	-1948894
Վարկային կազմակերպությունների զուտ արտաքին ակտիվներ	-4460	-7557	-8810
Համախառն արտաքին ակտիվներ	35466	31941	30974
Համախառն արտաքին պարտավորություններ (-)	-39925	-39498	-39784
Ընդամենը	478895	471533	443772

¹ ՀՀ կենտրոնական բանկի, առևտրային բանկերի և վարկային կազմակերպությունների զուտ արտաքին ակտիվները ներկայացնում են ինչպես փոխարկելի, այնպես էլ ոչ փոխարկելի արտարժույթներով ու դրամով համախառն արտաքին ակտիվների և համախառն արտաքին պարտավորությունների տարբերությունը:

² Ներառված են ՀՀ ԿԲ եզրափակիչ շրջանառության գործառնությունները:

ԴՈՒՍՏԱՎՈՐՈՒՄՆԵՐ ԱՆՎԱՐԴԱԿԸ ՀԱՅԱՍՏԱՆԻ ՀԱՆՐԱՊԵՏՈՒԹՅՈՒՆՈՒՄ ¹

	D1	D2	D3	D4	D5	%
2023						
Դեկտեմբեր	34.2	40.2	49.8	47.5	33.6	
2024						
Հունվար	34.8	40.7	52.2	47.1	32.9	
Փետրվար	34.8	40.6	51.9	46.6	32.5	

¹ Դուրսավորման ցուցանիշների հաշվարկում ընդգրկված են ավանդային կազմակերպությունների կողմից ռեզիդենտներից ներգրավված ավանդներն ու փոխառությունները և տրամադրված վարկերը:

D1-ը ռեզիդենտների արտարժույթային ավանդների ու փոխառությունների և փողի զանգվածի հարաբերակցությունն է:

D2-ը ռեզիդենտների արտարժույթային ավանդների ու փոխառությունների և ռեզիդենտների ընդհանուր ավանդների հարաբերակցությունն է:

D3-ը ռեզիդենտ ֆիզիկական անձանց¹ արտարժույթով ցպահանջ ավանդների ու փոխառությունների կշիռն է ռեզիդենտ ֆիզիկական անձանց ընդհանուր ցպահանջ ավանդներում ու փոխառություններում:

D4-ը ռեզիդենտ ֆիզիկական անձանց¹ արտարժույթով ժամկետային ավանդների ու փոխառությունների կշիռն է ռեզիդենտ ֆիզիկական անձանց ընդհանուր ժամկետային ավանդներում ու փոխառություններում:

D5-ը ռեզիդենտ իրական հատվածին արտարժույթով տրամադրված վարկերի և ռեզիդենտ իրական հատվածին տրամադրված ընդհանուր վարկերի հարաբերակցությունն է:

ՏՈԿՈՍԱԴՐՈՒՅՔՆԵՐ

Ցուցանիշներ	2023		2024	
	Դ	<	>	Փ
ԱՎԱՆԴՆԵՐ				
Մինչև 1 տարի ժամկետով				
Իրավաբանական անձանց				
<< դրամով	8.4	7.8	7.5	
ԱՄՆ դոլարով	3.2	3.4	2.2	
Ֆիզիկական անձանց				
<< դրամով	8.0	8.1	7.9	
ԱՄՆ դոլարով	2.5	2.5	2.6	
1 տարուց ավելի ժամկետով				
Իրավաբանական անձանց				
<< դրամով	10.2	10.1	9.7	
ԱՄՆ դոլարով	3.3	4.3	3.6	
Ֆիզիկական անձանց				
<< դրամով	9.7	9.7	9.6	
ԱՄՆ դոլարով	4.0	4.0	4.4	
ՎԱՐԿԵՐ				
Մինչև 1 տարի ժամկետով				
Իրավաբանական անձանց				
<< դրամով	11.5	11.2	11.6	
ԱՄՆ դոլարով	7.8	6.8	9.5	
Ֆիզիկական անձանց ¹				
<< դրամով	15.2	15.7	15.5	
ԱՄՆ դոլարով	7.1	9.0	9.1	
1 տարուց ավելի ժամկետով				
Իրավաբանական անձանց				
<< դրամով	12.1	12.4	12.5	
ԱՄՆ դոլարով	8.6	8.7	8.6	
Ֆիզիկական անձանց ¹				
<< դրամով	16.0	16.0	16.1	
ԱՄՆ դոլարով	11.5	11.7	12.0	
Ֆիզիկական անձանց հիպոթեկային վարկեր				
<< դրամով	12.5	12.7	12.6	
ԱՄՆ դոլարով	9.8	10.2	9.7	
Սպառողական վարկեր				
<< դրամով	16.8	16.5	16.7	
ԱՄՆ դոլարով	11.1	11.3	11.8	
<< ԿԲ-ի կողմից թողարկված պարտավորումների եկամտաբերությունը^{2,3}				
Պերական կարճաժամկետ պարտավորումների եկամտաբերությունը ³	10.6	10.6	10.0	
Պերական միջնաժամկետ պարտավորումների եկամտաբերությունը ³	10.9	-	10.3	
Պերական երկարաժամկետ պարտավորումների եկամտաբերությունը ³	-	11.0	-	

¹ Ներառում է ֆիզիկական անձանց հիպոթեկային, սպառողական և այլ վարկերի փոկոսադրույքները, ինչպես նաև ֆիզիկական անձ փոխառնող սուբյեկտներին փորձադրված վարկերի փոկոսադրույքները:

² Ներառված են բոլոր ժամկետայնության արժեթղթերը:

³ Ներկայացված են առաջնային շուկայում փեդաբաշխված արժեթղթերի միջին կշռված եկամտաբերությունները:

ԲԱՆԿԱՅԻՆ ՏՈԿՈՍԻ ՀԱՇՎԱՐԿԱՅԻՆ ԴՐՈՒՅՔԸ

Ժամանակաշրջան	Բանկային տոկոս
03.12.2002-03.02.2003	19.0
04.02.2003-30.03.2003	18.0
31.03.2003-05.05.2003	19.0
06.05.2003-12.06.2003	18.0
13.06.2003-29.06.2003	17.0
30.06.2003-02.11.2003	18.0
03.11.2003-08.12.2003	17.0
09.12.2003-02.02.2004	18.0
03.02.2004-03.03.2004	17.0
04.03.2004-04.05.2004	18.0
05.05.2004-03.06.2004	17.0
04.06.2004-02.11.2004	16.0
03.11.2004-07.12.2004	15.0
08.12.2004-02.05.2005	16.0
03.05.2005-27.06.2005	17.0
28.06.2005-07.08.2005	18.0
08.08.2005-31.10.2005	17.0
01.11.2005-08.03.2006	16.0
09.03.2006-05.07.2006	15.0
06.07.2006-31.07.2006	14.0
01.08.2006-28.08.2006	15.0
29.08.2006-02.11.2006	14.0
03.11.2006-28.12.2006	13.0
29.12.2006-28.02.2007	14.0
01.03.2007-01.07.2007	13.0
02.07.2007-02.12.2007	12.0
03.12.2007-06.10.2008	11.0
07.10.2008-20.01.2010	12.0
21.01.2010-08.11.2010	13.0
09.11.2010-	12.0

**ՀՀ ԿԲ-ի ԿՈՂՄԻՑ ՍԱՀՄԱՆՎԱԾ ԴՐԱՄԱՎԱՐԿԱՅԻՆ ՔԱՂԱՔԱԿԱՆՈՒԹՅԱՆ
ԳՈՐԾԻՔՆԵՐԻ ՏՈԿՈՍԱԴՐՈՒՅՔՆԵՐ**

%

Գործողության ժամկետ	Վերաֆինանսավորման տոկոսադրույք	Ներգրավված միջոցներ	Լոմբարդային ռեպո
11.12.2019-27.01.2020	5.50	4.00	7.00
29.01.2020-17.03.2020	5.50	4.00	7.00
18.03.2020-28.04.2020	5.25	3.75	6.75
29.04.2020-16.06.2020	5.00	3.50	6.50
17.06.2020-28.07.2020	4.50	3.00	6.00
29.07.2020-15.09.2020	4.50	3.00	6.00
16.09.2020-27.10.2020	4.25	2.75	5.75
28.10.2020-15.12.2020	4.25	2.75	5.75
16.12.2020-02.02.2021	5.25	3.75	6.75
03.02.2021-16.03.2021	5.50	4.00	7.00
17.03.2021-04.05.2021	5.50	4.00	7.00
05.05.2021-15.06.2021	6.00	4.50	7.50
16.06.2021-03.08.2021	6.50	5.00	8.00
04.08.2021-14.09.2021	7.00	5.50	8.50
15.09.2021-02.11.2021	7.25	5.75	8.75
03.11.2021-14.12.2021	7.25	5.75	8.75
15.12.2021-01.02.2022	7.75	6.25	9.25
02.02.2022-15.03.2022	8.00	6.50	9.50
16.03.2022-03.05.2022	9.25	7.75	10.75
04.05.2022-14.06.2022	9.25	7.75	10.75
15.06.2022-02.08.2022	9.25	7.75	10.75
03.08.2022-13.09.2022	9.50	8.00	11.00
14.09.2022-01.11.2022	10.00	8.50	11.50
02.11.2022-13.12.2022	10.50	9.00	12.00
14.12.2022-31.01.2023	10.75	9.25	12.25
01.02.2023-14.03.2023	10.75	9.25	12.25
15.03.2023-02.05.2023	10.75	9.25	12.25
03.05.2023-13.06.2023	10.75	9.25	12.25
14.06.2023-01.08.2023	10.50	9.00	12.00
02.08.2023-12.09.2023	10.25	8.75	11.75
13.09.2023-31.10.2023	9.75	8.25	11.25
01.11.2023-12.12.2023	9.50	8.00	11.00
13.12.2023-30.01.2023	9.25	7.75	10.75
31.01.2024-	8.75	7.25	10.25

ՖԻՆԱՆՍԱԿԱՆ ՇՈՒԿԱՅՈՒՄ ՀՀ ԿԲ ԳՈՐԾԱՆՈՒԹՅՈՒՆՆԵՐԻ ԾԱԿԱԼԸ

մին ՀՀ դրամ

Ժամկետ	Հիմնական ռեպո ¹	Կառուցվածքային ռեպո ¹	Ճշգրտող ռեպո ¹	Հավարդ ռեպո համաձայնագրեր ¹	Դրամական միջոցների ներգրավում ¹	Դրամական միջոցների ներգրավման սակարկություններ ¹	Լոնքարդային ռեպո ¹	Պետական պարտատուների առք	Պետական պարտ. վաճառք
2024									
Հունվար	1460000	-	55000	-	199600	-	-	-	-
Փետրվար	1230000	-	-	-	113450	-	-	-	-

¹ Մարումները հանված չեն:

ՌԵՊՈ ՇՈՒԿԱՅԻ ՇՐՋԱՆԱՌՈՒԹՅՈՒՆԸ¹

Ցուցանիշներ	մինչև 7 օր		8 – 14 օր		15 – 28 օր		29 օր և ավելի		ընդամենը		որից՝ միջբանկային գործարքներ	
	մին դրամ	%	մին դրամ	%	մին դրամ	%	մին դրամ	%	մին դրամ	%	մին դրամ	%
2024												
Հունվար	312071	9.69	367348	9.75	36760	9.78	1371	9.98	717549	9.73	261060	9.39
Առավելագույն տոկոսադրույք		10.35		10.35		11.05		11.05		11.05		9.55
Նվազագույն տոկոսադրույք		9.00		9.00		9.00		9.95		9.00		9.00
Ստանդարտ շեղում		0.27		0.22		0.35		0.40		0.28		0.21
Փետրվար	291250	9.20	389273	9.35	21968	9.61	7449	9.35	709939	9.30	253081	8.94
Առավելագույն տոկոսադրույք		11.00		10.00		10.70		11.00		11.00		9.00
Նվազագույն տոկոսադրույք		8.00		8.70		9.45		8.70		8.00		8.00
Ստանդարտ շեղում		0.26		0.17		0.29		0.72		0.25		0.16
Ընդամենը	603321	9.45	756621	9.55	58727	9.72	8820	9.45	1427489	9.51	514141	9.17
Առավելագույն տոկոսադրույք		11.00		10.35		11.05		11.05		11.05		9.55
Նվազագույն տոկոսադրույք		8.00		8.70		9.00		8.70		8.00		8.00
Ստանդարտ շեղում		0.35		0.30		0.35		0.76		0.34		0.29

¹ Չի ներառում ռեպո շուկայում ՀՀ ԿԲ գործառնությունները:

**ԱՌԵՎՏՐԱՅԻՆ ԲԱՆԿԵՐԻ ԿՈՂՄԻՑ ՏՆՏԵՍՈՒԹՅՈՒՆԻՑ ՆԵՐԳՐԱՎԿԱԾ
ԱՎԱՆԴՆԵՐԻ ԵՎ ՏՐԱՄԱԴՐՎԱԾ ՎԱՐԿԵՐԻ ԾԱՎԱԼՆԵՐՆ ՈՒ
ՏՈԿՈՍԱԴՐՈՒՅՔՆԵՐԸ (ՓԵՏՐՎԱՐ, 2024)**

հազար միավոր

Ցուցանիշներ	Մինչև 15 օր					16–30 օր					31–60 օր				
	Ծավալ	Տոկոսադրույքներ				Ծավալ	Տոկոսադրույքներ				Ծավալ	Տոկոսադրույքներ			
		Նվազագույն	Միջին կշռված	Առավելագույն	Ստանդ. շեղում		Նվազագույն	Միջին կշռված	Առավելագույն	Ստանդ. շեղում		Նվազագույն	Միջին կշռված	Առավելագույն	Ստանդ. շեղում
Վարկեր															
Իրավաբանական անձանց															
ՀՀ դրամով	735650	10.3	14.4	16.5	1.6	4425075	10.0	12.6	20.5	2.5	1981428	8.3	12.7	16.5	1.7
ԱՄՆ դոլարով	62	5.3	5.6	13.5	4.2	2817	6.8	6.8	15.8	3.9	1175	7.0	9.8	15.0	3.1
Եվրոյով	65	5.0	5.0	5.0	0.0	212	9.0	9.1	15.3	2.6	0	0	0	0	0
Ֆիզիկական անձանց															
ՀՀ դրամով	130381	9.3	13.4	20.6	2.9	5251443	8.5	15.2	17.4	2.7	549422	8.4	11.1	20.4	3.1
ԱՄՆ դոլարով	4	7.3	14.1	18.0	4.1	555	8.2	10.0	16.0	3.2	176	8.2	11.3	21.0	4.1
Եվրոյով	1	13.9	13.9	13.9	0.0	230	13.0	14.2	15.0	0.7	3	13.0	14.8	16.0	1.1
Ավանդներ															
Իրավաբանական անձանց															
ՀՀ դրամով	144145	6.5	7.2	9.0	1.2	641000	3.5	6.2	9.0	2.9	2115934	3.5	5.7	7.9	1.2
ԱՄՆ դոլարով	0	0	0	0	0	0	0	0	0	0	0	0	0	0	0
Եվրոյով	0	0	0	0	0	0	0	0	0	0	0	0	0	0	0
Ֆիզիկական անձանց															
ՀՀ դրամով	70897	7.0	8.2	9.6	0.9	1735834	3.0	6.0	10.8	2.0	8906995	4.6	6.1	9.2	1.2
ԱՄՆ դոլարով	115	0.1	3.4	4.5	1.6	1141	0.1	1.0	4.2	1.4	6932	0.4	0.9	4.5	0.9
Եվրոյով	16	2.2	2.2	2.5	0.2	19	0.1	0.1	0.3	0.1	189	0.1	0.4	1.2	0.3

Ցուցանիշներ	61–90 օր					91–180 օր					181 օրից – 1 տարի				
	Ծավալ	Տոկոսադրույքներ				Ծավալ	Տոկոսադրույքներ				Ծավալ	Տոկոսադրույքներ			
		Նվազագույն	Միջին կշռված	Առավելագույն	Ստանդ. շեղում		Նվազագույն	Միջին կշռված	Առավելագույն	Ստանդ. շեղում		Նվազագույն	Միջին կշռված	Առավելագույն	Ստանդ. շեղում
Վարկեր															
Իրավաբանական անձանց															
ՀՀ դրամով	9980505	8.0	9.5	16.0	1.9	4754148	3.4	10.1	16.0	2.5	14686176	10.2	12.9	18.0	1.5
ԱՄՆ դոլարով	583	7.0	9.8	10.6	1.8	19746	4.3	11.2	15.0	3.1	16999	4.8	7.8	11.0	1.3
Եվրոյով	62	7.5	7.5	7.5	0.0	1796	2.0	4.2	12.0	2.3	7266	5.0	6.4	7.5	0.7
Ֆիզիկական անձանց															
ՀՀ դրամով	1872976	7.1	15.9	21.0	3.5	4617136	8.9	11.2	21.5	2.5	11962645	9.8	17.5	21.0	2.6
ԱՄՆ դոլարով	67	7.3	13.1	21.0	4.3	333	7.0	9.2	18.8	2.9	2096	7.1	8.5	18.0	2.3
Եվրոյով	22	14.0	14.6	19.5	2.7	113	8.5	8.8	16.0	1.9	2628	8.0	13.9	15.9	1.9
Ավանդներ															
Իրավաբանական անձանց															
ՀՀ դրամով	288900	4.0	5.3	7.0	1.3	3909599	4.0	7.9	10.0	1.6	4714527	4.8	8.2	10.0	1.2
ԱՄՆ դոլարով	95	1.0	1.0	1.0	0.0	5207	1.0	1.4	2.8	0.6	6402	2.4	3.0	4.0	0.6
Եվրոյով	0	0	0	0	0	887	0.3	0.3	0.3	0.0	690	0.5	2.4	3.0	1.3
Ֆիզիկական անձանց															
ՀՀ դրամով	2011011	4.5	6.8	10.0	1.5	8184225	4.3	7.3	10.0	1.2	24689971	5.9	9.0	10.4	0.9
ԱՄՆ դոլարով	2895	0.4	1.0	5.0	1.4	13355	0.3	1.8	3.7	0.7	45865	2.0	3.2	4.4	0.6
Եվրոյով	298	0.0	0.5	2.3	0.5	2629	0.1	0.7	2.1	0.5	9209	0.8	1.6	3.0	0.5

Ցուցանիշներ	1–5 տարի					5 տարուց ավելի				
	Ծավալ	Տոկոսադրույքներ				Ծավալ	Տոկոսադրույքներ			
		Նվազագույն	Միջին կշռված	Առավելագույն	Ստանդ. շեղում		Նվազագույն	Միջին կշռված	Առավելագույն	Ստանդ. շեղում
Վարկեր										
Իրավաբանական անձանց										
ՀՀ դրամով	46805976	8.7	12.3	20.0	2.0	7165446	11.7	14.1	18.0	1.7
ԱՄՆ դոլարով	70106	5.5	8.4	10.1	1.1	15994	8.1	9.4	18.0	2.7
Եվրոյով	14068	5.5	6.6	11.0	1.4	659	5.5	6.3	18.0	4.7
Ֆիզիկական անձանց										
ՀՀ դրամով	72860149	11.4	17.4	20.5	2.1	53557413	9.9	14.4	18.4	1.8
ԱՄՆ դոլարով	7735	7.0	11.6	16.4	1.9	8152	9.5	12.5	16.8	1.9
Եվրոյով	2474	7.4	11.9	16.3	2.2	2029	7.4	12.3	16.7	2.6
Ավանդներ										
Իրավաբանական անձանց										
ՀՀ դրամով	13357131	6.0	9.7	11.0	1.2	0	0	0	0	0
ԱՄՆ դոլարով	13171	2.8	3.6	5.3	0.7	0	0	0	0	0
Եվրոյով	85	1.5	1.8	2.0	0.4	0	0	0	0	0
Ֆիզիկական անձանց										
ՀՀ դրամով	47089703	7.7	9.6	10.8	0.6	87782	7.0	10.2	13.4	1.8
ԱՄՆ դոլարով	95532	2.7	4.4	5.6	0.6	370	3.5	6.5	9.8	1.7
Եվրոյով	12000	1.5	3.0	4.0	0.6	4000	0.8	10.0	10.0	4.2

ԲԱՆԿԵՐԻ ԵՎ ՎԱՐԿԱՅԻՆ ԿԱԶՄԱԿԵՐՊՈՒԹՅՈՒՆՆԵՐԻ ԿՈՂՄՑ ՓԵՏՐՎԱՐ ԱՄՍԿԱ ԸՆԹԱՑՔՈՒՄ ՏՐԱՄԱԴՐՎԱԾ ՎԱՐԿԵՐԻ ՏՈԿՈՍԱԴՐՈՒՅՔՆԵՐՆ ԸՍՏ ՄԱՐՁԵՐԻ ¹

Մարզ	«Հ դրամ»								
	ընդամենը			որից՝ բանկեր			որից՝ վարկային կազմակերպություններ		
	մինչև 1 տարի	1-5 տարի	5 տարուց ավելի	մինչև 1 տարի	1-5 տարի	5 տարուց ավելի	մինչև 1 տարի	1-5 տարի	5 տարուց ավելի
Երևան	15.2	16.5	14.0	15.2	16.5	14.0	15.6	16.4	16.1
Արագածոտն	16.1	17.4	15.2	16.1	17.1	15.1	15.8	19.0	16.0
Արարատ	13.9	18.2	15.4	13.7	18.4	14.9	18.4	17.4	17.8
Արմավիր	16.1	17.7	15.2	16.0	17.8	14.8	16.9	16.9	17.2
Գեղարքունիք	14.8	18.2	15.9	14.8	18.1	15.8	15.2	18.5	17.9
Լոռի	15.7	17.8	15.8	15.7	17.9	15.7	14.7	16.9	17.2
Կոտայք	14.0	17.2	14.1	14.0	17.2	13.9	17.7	17.8	18.1
Շիրակ	14.6	17.9	14.9	14.6	17.8	14.9	15.9	19.0	15.3
Սյունիք	14.9	17.0	14.7	14.8	16.8	14.5	15.5	17.9	17.6
Վայոց ձոր	14.1	16.6	13.7	14.1	16.2	13.6	-	18.1	17.8
Տավուշ	16.6	18.5	14.5	16.6	18.1	14.5	9.6	20.4	14.7

Մարզ	Արտարժույթ								
	ընդամենը			որից՝ բանկեր			որից՝ վարկային կազմակերպություններ		
	մինչև 1 տարի	1-5 տարի	5 տարուց ավելի	մինչև 1 տարի	1-5 տարի	5 տարուց ավելի	մինչև 1 տարի	1-5 տարի	5 տարուց ավելի
Երևան	8.2	7.8	8.9	8.2	7.7	8.7	-	12.1	14.8
Արագածոտն	15.0	11.4	14.1	15.0	10.5	-	-	14.0	14.1
Արարատ	11.1	8.9	10.3	11.1	8.2	9.9	-	14.9	12.7
Արմավիր	11.9	11.7	9.4	11.9	10.3	9.2	-	15.4	14.0
Գեղարքունիք	10.1	12.2	-	10.1	11.1	-	-	13.6	-
Լոռի	8.2	9.1	11.2	8.2	9.1	11.2	-	-	-
Կոտայք	8.9	9.6	10.8	8.9	9.5	10.8	-	11.1	-
Շիրակ	11.0	9.6	10.7	11.0	9.5	10.7	-	16.0	-
Սյունիք	-	9.1	14.2	-	8.9	-	-	14.5	14.2
Վայոց ձոր	14.0	-	-	14.0	-	-	-	-	-
Տավուշ	-	9.1	9.0	-	9.1	9.0	-	-	-

¹ Ներկայացված են վարկերի միջին կշռված փոկոսադրույքներն ըստ վարկային ռեզիստորի փվայների: Վարկերի մեջ ներառված են վարկերը, վարկային գծերը, ֆինանսական լիզինգը և ֆակտորինգը:

ՊԵՏԱԿԱՆ ԿԱՐՃԱԺԱՄԿԵՏ ՊԱՐՏԱՏՈՄՍԵՐԻ ԱՌԱՋՆԱՅԻՆ ՏԵՂԱԲԱՇԽՄԱՆ ԾԱՎԱԼՆԵՐԸ ԵՎ ԵԿԱՄՏԱԲԵՐՈՒԹՅՈՒՆԸ ¹

Ժամկետ		1 – 3 ամիս (ներառյալ՝ 91-օրյա)			
		Տեղաբաշխման ենթակա ծավալը (մլն դրամ)	Պահանջարկի ծավալը (մլն դրամ)	Տեղաբաշխված ծավալը (մլն դրամ)	Միջին կշռված եկամտաբերությունը (%)
2024	Հունվար	-	-	-	-
	Փետրվար	-	-	-	-

Ժամկետ		3 – 6 ամիս (ներառյալ՝ 182-օրյա)			
		Տեղաբաշխման ենթակա ծավալը (մլն դրամ)	Պահանջարկի ծավալը (մլն դրամ)	Տեղաբաշխված ծավալը (մլն դրամ)	Միջին կշռված եկամտաբերությունը (%)
2024	Հունվար	-	-	-	-
	Փետրվար	3000	6737	3000	9.80

Ժամկետ		6 – 9 ամիս (ներառյալ՝ 273-օրյա)			
		Տեղաբաշխման ենթակա ծավալը (մլն դրամ)	Պահանջարկի ծավալը (մլն դրամ)	Տեղաբաշխված ծավալը (մլն դրամ)	Միջին կշռված եկամտաբերությունը (%)
2024	Հունվար	3000	4871	3000	10.41
	Փետրվար	-	-	-	-

Ժամկետ		9 – 12 ամիս (ներառյալ՝ 364-օրյա)			
		Տեղաբաշխման ենթակա ծավալը (մլն դրամ)	Պահանջարկի ծավալը (մլն դրամ)	Տեղաբաշխված ծավալը (մլն դրամ)	Միջին կշռված եկամտաբերությունը (%)
2024	Հունվար	11000	21903	10860	10.63
	Փետրվար	11000	35223	11000	10.08

ՊԵՏԱԿԱՆ ՄԻՋԻՆ ԺԱՄԿԵՏԱՅՆՈՒԹՅԱՆ ԱՐԺԵԿՏՐՈՆԱՅԻՆ ՊԱՐՏԱՏՈՄՍԵՐԻ ԱՌԱՋՆԱՅԻՆ ՏԵՂԱԲԱՇԽՄԱՆ ԾԱՎԱԼՆԵՐԸ ԵՎ ԵԿԱՄՏԱԲԵՐՈՒԹՅՈՒՆԸ ¹

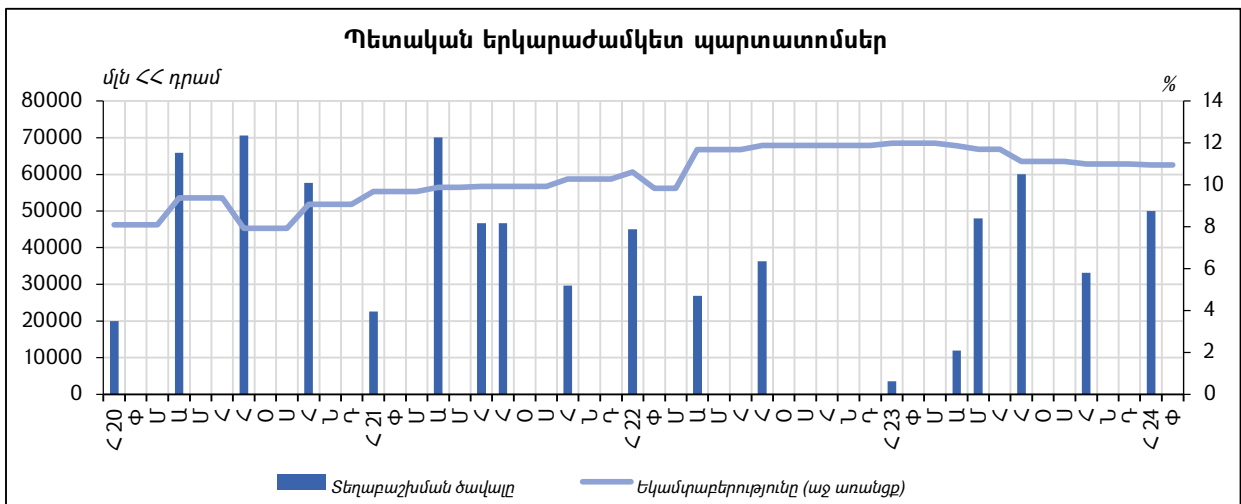
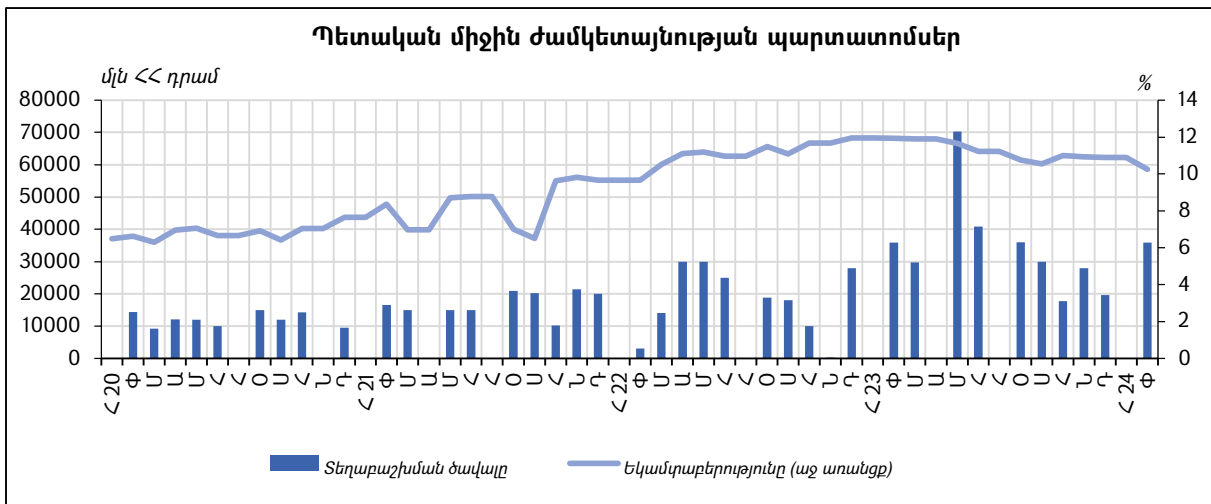
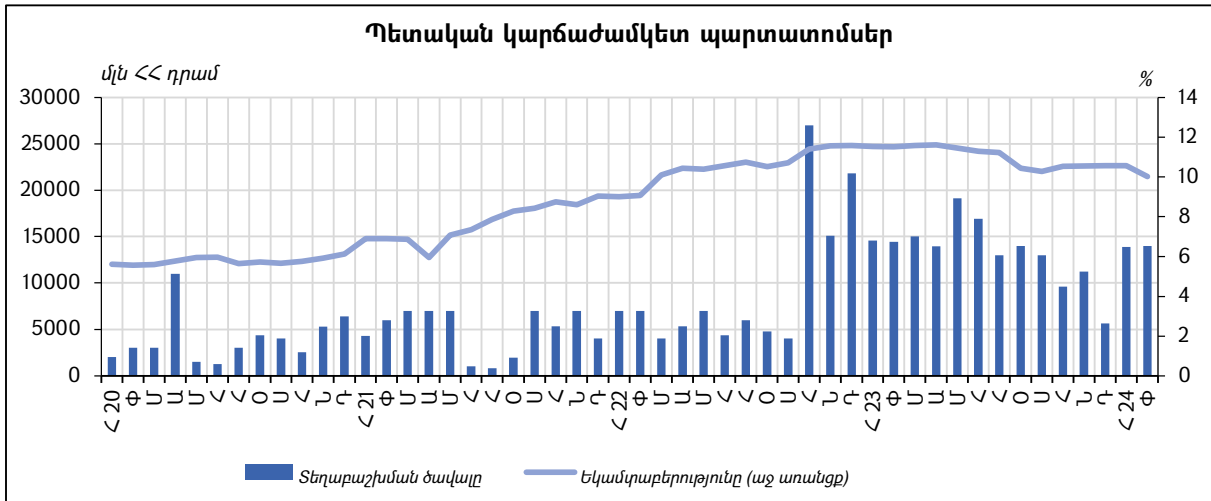
Ժամկետ		Տեղաբաշխման ենթակա ծավալը (մլն դրամ) ²	Պահանջարկի ծավալը (մլն դրամ)	Տեղաբաշխված ծավալը (մլն դրամ)	Միջին կշռված եկամտաբերությունը (%)
2024	Հունվար	-	-	-	-
	Փետրվար	36000	88548	35873	10.26

ՊԵՏԱԿԱՆ ԵՐԿԱՐԱԺԱՄԿԵՏ ԱՐԺԵԿՏՐՈՆԱՅԻՆ ՊԱՐՏԱՏՈՄՍԵՐԻ ԱՌԱՋՆԱՅԻՆ ՏԵՂԱԲԱՇԽՄԱՆ ԾԱՎԱԼՆԵՐԸ ԵՎ ԵԿԱՄՏԱԲԵՐՈՒԹՅՈՒՆԸ ¹

Ժամկետ		Տեղաբաշխման ենթակա ծավալը (մլն դրամ) ²	Պահանջարկի ծավալը (մլն դրամ)	Տեղաբաշխված ծավալը (մլն դրամ)	Միջին կշռված եկամտաբերությունը (%)
2024	Հունվար	50000	67165	50000	10.95
	Փետրվար	-	-	-	-

¹ Եկամտաբերությունը հաշվարկված է տվյալ ժամկետայնության արժեթղթերի եկամտաբերությունների կշռված միջինով:

² Ներկայացված են տեղաբաշխման ենթակա միջակայքի առավելագույն ծավալները:



ՊՊ ԵՐԿՐՈՐԴԱՅԻՆ ՇՈՒԿԱՅՈՒՄ ԻՐԱԿԱՆԱՑՎԱԾ ԳՈՐԾԱՌՆՈՒԹՅՈՒՆՆԵՐԸ¹

Ցուցանիշներ	մինչև 6 ամիս ²		6 ամսից 1 տարի ²		1 – 2 տարի ²		2 – 5 տարի ²		5 – 7 տարի ²		7-ից ավելի տարի ²		Ընդամենը	
	մլն դրամ	%	մլն դրամ	%	մլն դրամ	%	մլն դրամ	%	մլն դրամ	%	մլն դրամ	%	մլն դրամ	%
2024														
Հունվար	77	10.28	4409	10.54	916	10.60	11664	10.60	5	10.80	17475	10.80	34546	10.69
Առավելագույն տոկոսադրույք		11.00		10.82		10.78		10.92		10.80		11.00		11.00
Նվազագույն տոկոսադրույք		9.00		10.30		10.35		10.50		10.80		10.33		9.00
Ստանդարտ շեղում		0.65		0.17		0.17		0.11		0.00		0.18		0.26
Փետրվար	6559.5	9.93	513	10.30	10030	10.20	24265	10.17	-	-	31021	10.05	72388	10.10
Առավելագույն տոկոսադրույք		10.00		10.30		10.40		10.64		-		10.55		10.64
Նվազագույն տոկոսադրույք		9.50		10.30		9.98		9.80		-		9.80		9.50
Ստանդարտ շեղում		0.18		0.00		0.17		0.22		-		0.17		0.22
Ընդամենը	6636	9.93	4923	10.51	10946	10.23	35929	10.31	5	10.80	48496	10.32	106934	10.29
Առավելագույն տոկոսադրույք		11.00		10.82		10.78		10.92		10.80		11.00		11.00
Նվազագույն տոկոսադրույք		9.00		10.30		9.98		9.80		10.80		9.80		9.00
Ստանդարտ շեղում		0.44		0.19		0.26		0.28		0.00		0.38		0.35

¹ Ներառված չեն ՀՀ ԿԲ գործառնությունները և ՀՀ եվրոպարտպարոմները:

² Մինչև մարում մնացած ժամկետայնություն:

ՊԵՏԱԿԱՆ (ԳԱՆՁԱՊԵՏԱԿԱՆ) ՊԱՐՏԱՏՈՄՍԵՐՈՒՄ ՆԵՐԴՐՈՂՆԵՐԻ ԿԱՌՈՒՑՎԱԾՔԸ ¹

մլն ՀՀ դրամ

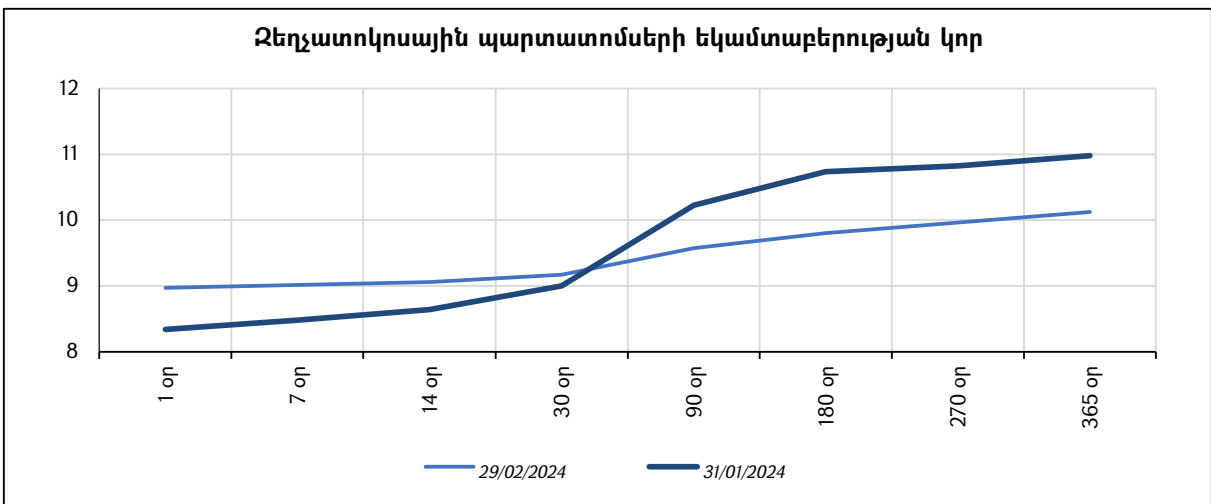
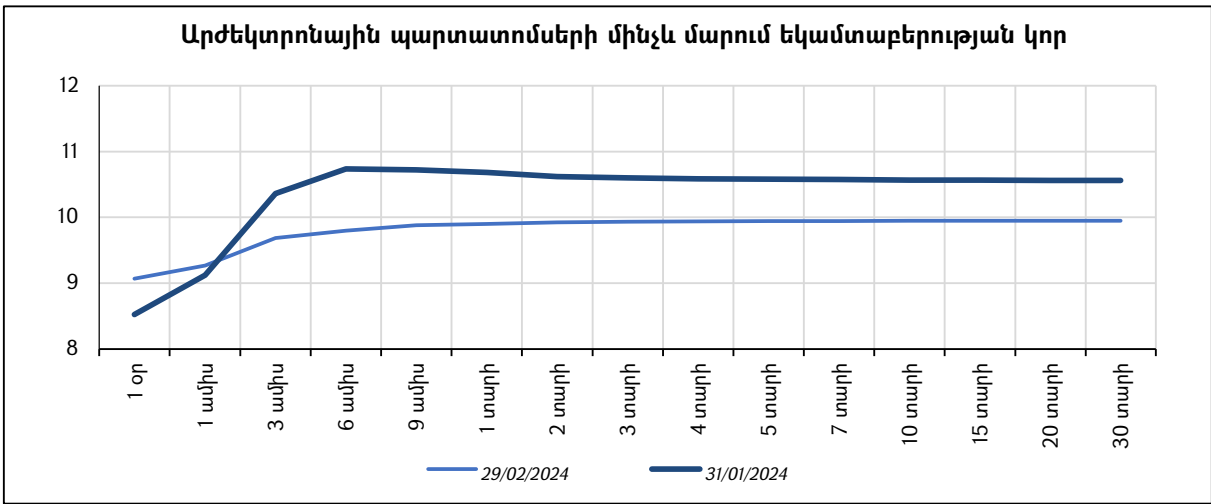
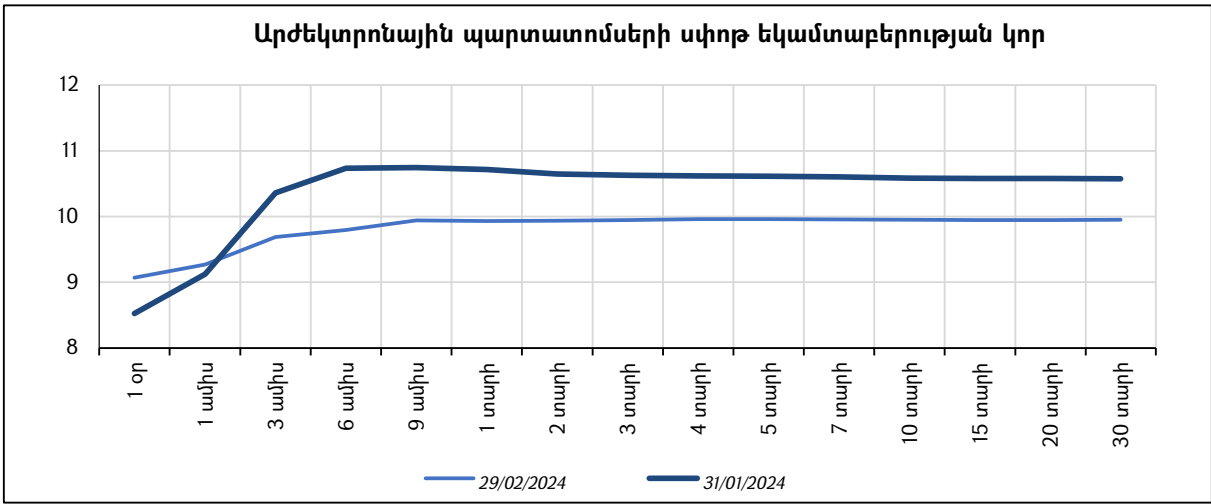
Ներդրողներ	2023	2024	
	Դ	<	Փ
Ռեզիդենտներ ² , այդ թվում՝	1946896	1984500	2005031
ՀՀ բանկեր	870737	1028286	1054585
Ոչ բանկ գործակալներ և դիլերներ	-	-	-
Ոչ բանկ ներդրողներ	562274	595021	596578
ՀՀ ԿԲ	367923	361193	353869
Ոչ ռեզիդենտներ	145962	154177	167900
Ընդամենը	2092857	2138677	2172931

¹ Ներառված չեն ՀՀ եվրոպարտությունները: Տվյալները ներկայացված են անվանական արժեքով, ժամանակաշրջանի վերջի դրությամբ և ներառում են նաև ռեսպո համաձայնագրերով ձեռք բերված պետական պարտավորումները:

² Ներառված չեն ՀՀ ֆինանսների նախարարության կողմից հետ գնված պարտավորումները:

ՀՀ ԵՎՐՈՊԱՐՏԱՏՈՄՍԵՐՈՎ ԵՐԿՐՈՐԴԱՅԻՆ ՇՈՒԿԱՅՈՒՄ ԻՐԱԿԱՆԱՑՎԱԾ ԳՈՐԾԱՌՆՈՒԹՅՈՒՆՆԵՐԸ

Ցուցանիշ	Ծավալ (մլն ԱՄՆ դոլար)	%
2024		
Հունվար	12.31	6.56
Առավելագույն տոկոսադրույք		7.08
Նվազագույն տոկոսադրույք		6.00
Ստանդարտ շեղում		0.48
Փետրվար	8.00	6.82
Առավելագույն տոկոսադրույք		7.21
Նվազագույն տոկոսադրույք		6.05
Ստանդարտ շեղում		0.51
Ընդամենը	20.31	6.66
Առավելագույն տոկոսադրույք		7.21
Նվազագույն տոկոսադրույք		6.00
Ստանդարտ շեղում		0.49



ՀՀ ԿԲ-ի ԿՈՂՄԻՑ ԱՐԺՈՒԹԱՅԻՆ ՇՈՒԿԱՅՈՒՄ ԻՐԱԿԱՆԱՑՎԱԾ ԳՈՐԾԱՌՆՈՒԹՅՈՒՆՆԵՐԸ

Ժամկետ	Առք		Վաճառք	
	Գումար (հազար ԱՄՆ դոլար)	Փոխարժեք (ՀՀ դրամ/ԱՄՆ դոլար)	Գումար (հազար ԱՄՆ դոլար)	Փոխարժեք (ՀՀ դրամ/ԱՄՆ դոլար)
2024				
Հունվար	-	-	-	-
Փետրվար	-	-	-	-

ԱՐԺՈՒԹԱՅԻՆ ՇՈՒԿԱՅՈՒՄ ԻՐԱԿԱՆԱՑՎԱԾ ԳՈՐԾԱՌՆՈՒԹՅՈՒՆՆԵՐԸ

Արժույթը	Արտարժույթի առք							
	Միջբանկ. ^{1,2}		Բորսա		Ներբանկ.		Ընդամենը՝ առք	
	Ծավալ (մլն միավոր)	Փոխարժեք	Ծավալ (մլն միավոր)	Փոխարժեք	Ծավալ (մլն միավոր)	Փոխարժեք	Ծավալ (մլն միավոր)	Փոխարժեք
2024								
ԱՄՆ դոլար								
Հունվար	92.7	405.22	-	-	467.5	403.33	560.2	403.64
Փետրվար	68.9	404.96	-	-	471.9	402.56	540.8	402.87
Ընդամենը	161.6	405.11	-	-	939.4	402.94	1,101.0	403.26
Եվրո								
Հունվար	11.7	442.66	-	-	95.9	437.68	107.5	438.22
Փետրվար	5.0	435.98	-	-	107.0	431.90	112.0	432.08
Ընդամենը	16.7	440.65	-	-	202.9	434.63	219.6	435.09
Ռուսական ռուբլի								
Հունվար	1015.00	4.57	-	-	44000.3	4.52	45015.3	4.52
Փետրվար	1725.0	4.43	-	-	46053.7	4.40	47778.7	4.40
Ընդամենը	2740.0	4.48	-	-	90054.0	4.46	92794.0	4.46

Արժույթը	Արտարժույթի վաճառք							
	Միջբանկ. ^{1,2}		Բորսա		Ներբանկ.		Ընդամենը՝ վաճառք	
	Ծավալ (մլն միավոր)	Փոխարժեք	Ծավալ (մլն միավոր)	Փոխարժեք	Ծավալ (մլն միավոր)	Փոխարժեք	Ծավալ (մլն միավոր)	Փոխարժեք
2024								
ԱՄՆ դոլար								
Հունվար	92.7	405.22	-	-	756.9	406.46	849.6	406.32
Փետրվար	68.9	404.96	-	-	599.0	405.67	668.0	405.60
Ընդամենը	161.6	405.11	-	-	1355.9	406.11	1517.5	406.00
Եվրո								
Հունվար	11.7	442.66	-	-	227.8	445.70	239.5	445.55
Փետրվար	5.0	435.98	-	-	317.6	439.81	322.6	439.75
Ընդամենը	16.7	440.65	-	-	545.5	442.27	562.1	442.22
Ռուսական ռուբլի								
Հունվար	1015.0	4.57	-	-	14328.6	4.59	15343.6	4.59
Փետրվար	1675.0	4.43	-	-	13816.7	4.45	15491.7	4.45
Ընդամենը	2690.0	4.48	-	-	28145.3	4.52	30835.3	4.52

¹ Ներառված են ՀՀ առևտրային բանկերի միջև իրականացված գործառնությունները:

² Միջբանկային գործառնությունների ծավալների հնարավոր անհամապատասխանությունը պայմանավորված է բանկերի կողմից գործարքների ձևակերպման առանձնահատկություններով:

ԱՐԺՈՒԹԱՅԻՆ ՇՈՒԿԱՅՈՒՄ ՁԵՎԱՎՈՐՎԱԾ ՀՀ ԴՐԱՄ / ԱՄՆ ԴՈԼԱՐ ՄԻՋԻՆ
ՓՈԽԱՐԺԵՔԸ

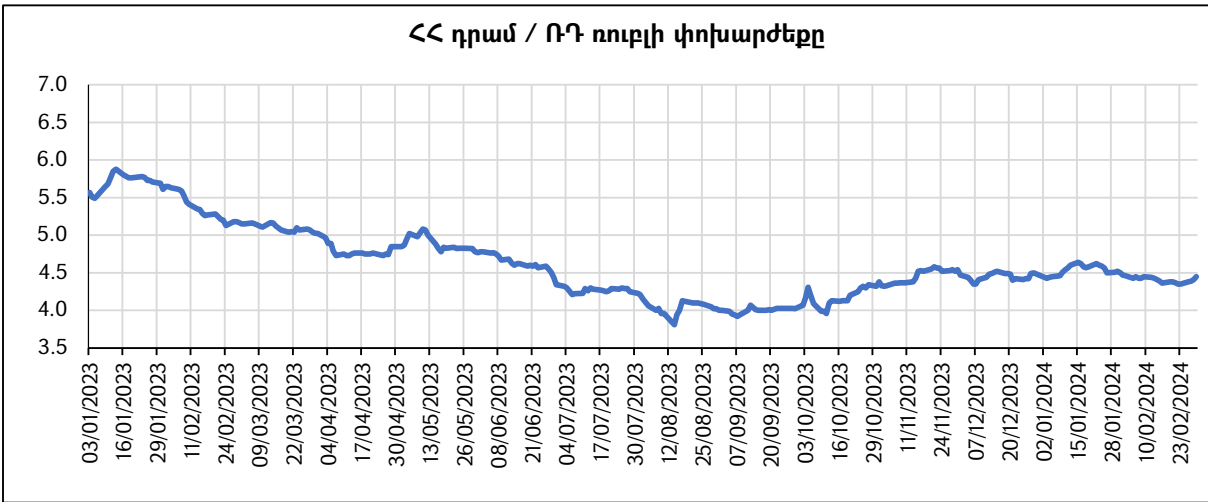
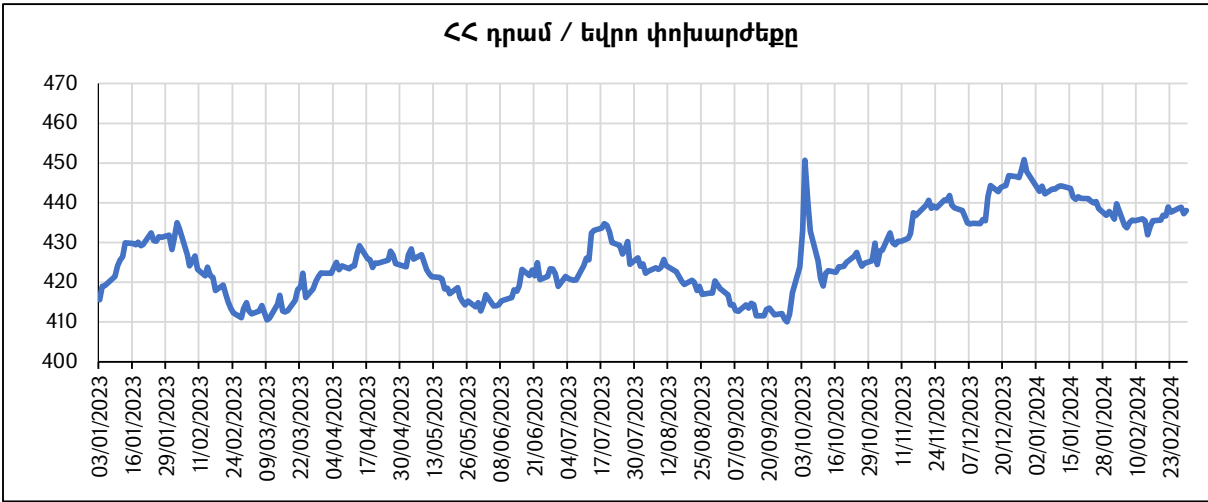
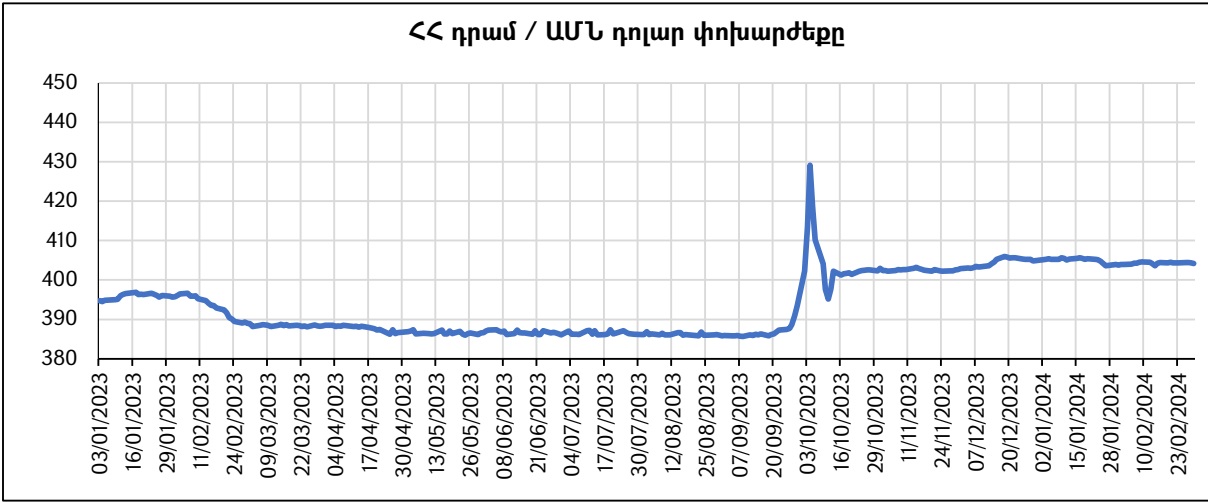
Ամսաթիվ	2023	2024	
	Դ	<	Փ
1	402.88	-	403.88
2	-	-	404.00
3	-	405.28	-
4	403.05	405.42	-
5	402.95	405.22	404.03
6	403.10	-	404.24
7	403.43	-	404.26
8	403.24	405.23	404.47
9	-	405.61	404.55
10	-	405.48	-
11	403.54	405.01	-
12	403.59	405.35	404.53
13	404.12	-	404.23
14	404.58	-	403.57
15	405.30	405.49	404.25
16	-	405.61	404.42
17	-	405.49	-
18	405.95	405.25	-
19	405.81	405.42	404.37
20	405.54	-	404.47
21	405.62	-	404.34
22	405.62	405.15	404.36
23	-	405.12	404.35
24	-	404.76	-
25	405.33	404.21	-
26	405.20	403.61	404.42
27	405.18	-	404.41
28	405.15	-	404.32
29	404.79	403.81	404.16
30	-	403.96	-
31	-	403.70	-
Ժամանակահատվածի վերջ	404.79	403.70	404.16
Ժամանակահատվածի միջին	404.47	404.96	404.27

ԱՐԺՈՒԹԱՅԻՆ ՇՈՒԿԱՅՈՒՄ ՁԵՎԱՎՈՐՎԱԾ ՀՀ ԴՐԱՄ / ԵՎՐՈ ՄԻՋԻՆ
ՓՈԽԱՐԺԵՔԸ

Ամսաթիվ	2023	2024	
	Դ	<	Փ
1	438.70	-	435.91
2	-	-	439.75
3	-	442.85	-
4	438.03	444.14	-
5	436.48	442.26	434.29
6	434.94	-	433.71
7	434.70	-	435.11
8	434.85	443.44	435.65
9	-	443.49	435.46
10	-	443.96	-
11	434.77	444.21	-
12	435.84	444.18	435.96
13	435.52	-	435.48
14	441.56	-	431.98
15	444.33	443.65	434.00
16	-	441.43	435.48
17	-	440.89	-
18	442.81	441.48	-
19	443.87	441.10	435.71
20	444.19	-	436.87
21	444.36	-	436.65
22	446.91	441.05	438.97
23	-	440.37	437.67
24	-	439.97	-
25	446.59	440.31	-
26	446.37	438.52	438.63
27	448.01	-	438.87
28	450.85	-	437.27
29	447.90	436.92	438.03
30	-	437.81	-
31	-	437.09	-
Ժամանակահատվածի վերջ	447.90	437.09	438.03
Ժամանակահատվածի սիջին	441.50	441.39	436.26

ԱՐԺՈՒԹԱՅԻՆ ՇՈՒԿԱՅՈՒՄ ՁԵՎԱՎՈՐՎԱԾ ՀՀ ԴՐԱՄ / ՌԴ ՌՈՒՐԼԻ ՄԻՋԻՆ
ՓՈՒՆԱՐԺԵՔԸ

Անսաթիվ	2023	2024	
	Դ	Հ	Փ
1	4.47	-	4.47
2	-	-	4.46
3	-	4.43	-
4	4.44	4.44	-
5	4.40	4.45	4.43
6	4.35	-	4.45
7	4.35	-	4.43
8	4.41	4.46	4.43
9	-	4.51	4.45
10	-	4.54	-
11	4.44	4.56	-
12	4.48	4.60	4.44
13	4.49	-	4.43
14	4.51	-	4.41
15	4.52	4.64	4.39
16	-	4.62	4.36
17	-	4.58	-
18	4.49	4.57	-
19	4.49	4.58	4.38
20	4.48	-	4.38
21	4.40	-	4.37
22	4.42	4.62	4.35
23	-	4.60	4.35
24	-	4.59	-
25	4.41	4.56	-
26	4.42	4.50	4.38
27	4.42	-	4.39
28	4.49	-	4.41
29	4.50	4.51	4.45
30	-	4.52	-
31	-	4.50	-
Ժամանակահատվածի վերջ	4.50	4.50	4.45
Ժամանակահատվածի միջին	4.45	4.54	4.41



ԱՌԵՎՏՐԱՅԻՆ ԲԱՆԿԵՐԻ ՎԱՐԿԵՐՆ ԸՍՏ ՏՆՏԵՍՈՒԹՅԱՆ ՀԱՏՎԱԾՆԵՐԻ ¹

մլն ՀՀ դրամ

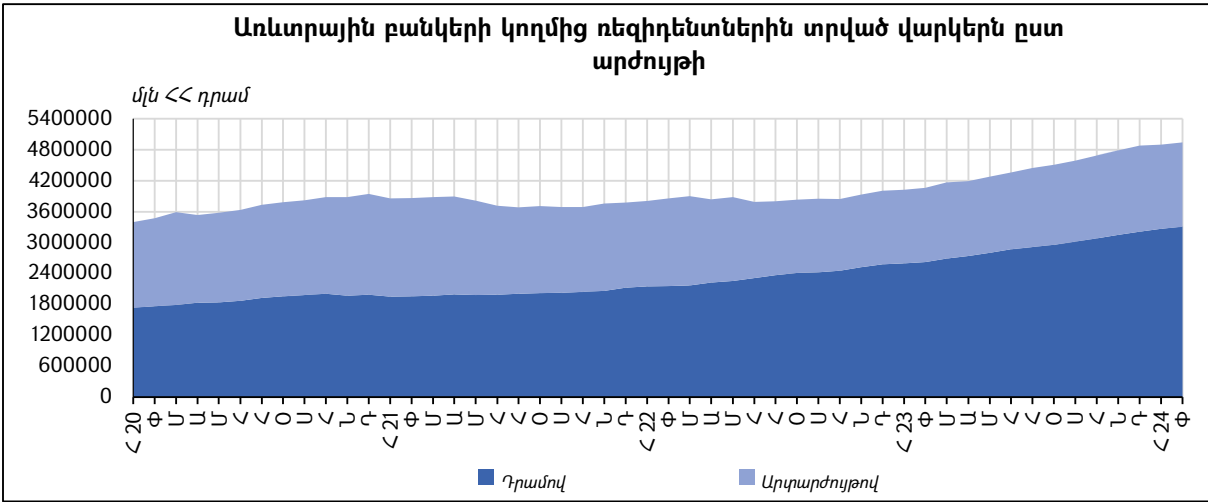
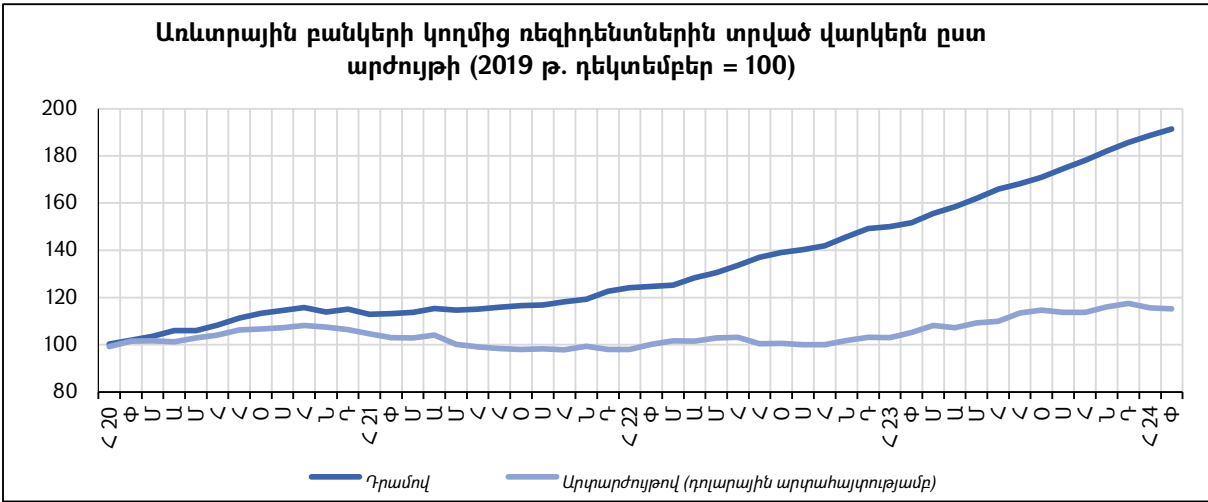
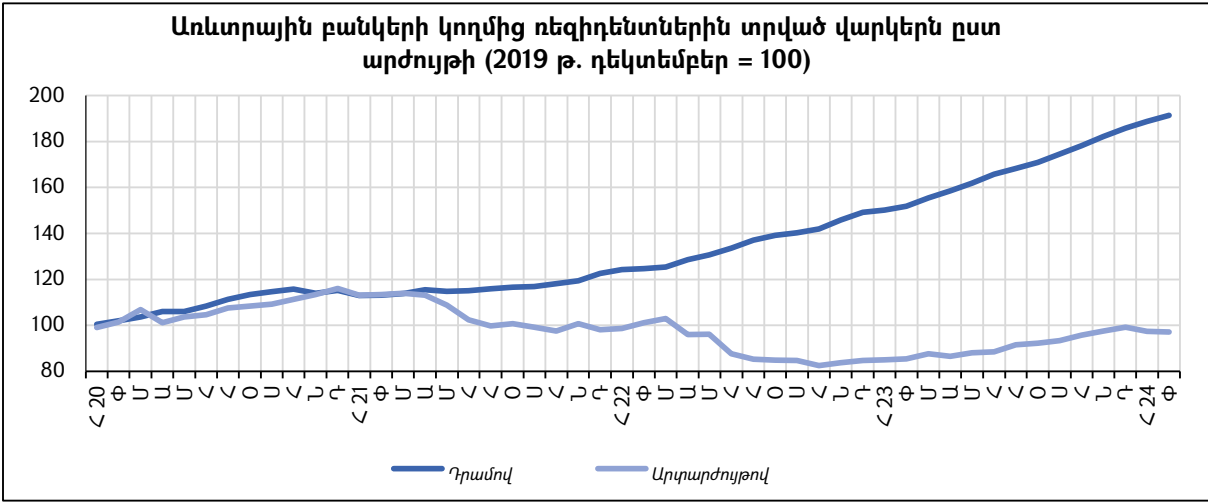
Վարկեր	2023	2024	
	Դ ⁴	<	Φ
Ռեզիդենտներին	4880843	4900893	4942722
Դրամով	3212565	3263457	3308850
Արտարժույթով	1668278	1637437	1633873
այդ թվում՝			
Ձեռնարկություններին	2197682	2174874	2186172
Դրամով	873583	880723	887244
Մասնավոր	867487	874355	881023
Պետական	6096	6368	6221
Արտարժույթով	1324099	1294151	1298929
Մասնավոր	1323889	1293946	1298727
Պետական	210	205	201
Տնային տնտեսություններին ²	2402716	2433234	2468231
Դրամով	2122370	2155136	2191192
Արտարժույթով	280346	278099	277039
Շահույթ չհետապնդող կազմակերպություններին	11071	11064	10435
Դրամով	6116	6250	6208
Արտարժույթով	4955	4814	4227
Այլ ֆինանսական կազմակերպություններին	269374	281721	277884
Դրամով	210496	221348	224205
Արտարժույթով	58878	60372	53678
Ոչ ռեզիդենտներին ³	269766	285765	269736
Դրամով	104060	102111	98605
Արտարժույթով	165706	183654	171131
Ընդամենը վարկեր (առանց կուտակված տոկոսների)	5150610	5186658	5212458
Ընդամենը կուտակված տոկոսներ	89499	91558	91378
Ընդամենը վարկեր (կուտակված տոկոսներով)	5240108	5278216	5303836

¹ Առանց կուտակված տոկոսների: Վարկերի մեջ ներառված են նաև ֆակտորինգը, ֆինանսական լիզինգը և ռեսյո համաձայնագրերը:

² Ներառյալ՝ բանկի աշխատակիցներին և բանկի հետ կապված անձանց տրամադրված վարկերը:

³ Ընդգրկված են ոչ ռեզիդենտ ֆինանսական կազմակերպություններին, ձեռնարկություններին, տնային տնտեսություններին և շահույթ չհետապնդող կազմակերպություններին տրամադրված վարկերը:

⁴ Տվյալները վերանայվել են:



**ԱՌԵՎՏՐԱՅԻՆ ԲԱՆԿԵՐԻ ՎԱՐԿԱՅԻՆ ՆԵՐԴՐՈՒՄՆԵՐՆ ԸՍՏ
ԺԱՄԿԵՏԱՅՆՈՒԹՅԱՆ ¹**

Ցուցանիշներ	2023		2024	
	դ ²	<	<	Փ
<i>մնացորդը (մլն ՀՀ դրամ)</i>				
Ընդամենը՝ վարկային ներդրումներ	5312807	5358802	5394720	
այդ թվում՝ կարճաժամկետ	611826	659041	631357	
երկարաժամկետ	4700982	4699761	4763363	
<i>կշիռն ընդհանուր վարկային ներդրումներում (%)</i>				
Ընդամենը՝ վարկային ներդրումներ	100.0	100.0	100.0	
այդ թվում՝ կարճաժամկետ	11.5	12.3	11.7	
երկարաժամկետ	88.5	87.7	88.3	

¹ Ներառված չեն միջբանկային պահանջները: Կարճաժամկետ են համարվում մինչև 1 տարի մարման ժամկետով, իսկ երկարաժամկետը՝ 1 տարուց ավելի մարման ժամկետով վարկային ներդրումները:

² Տվյալները վերանայվել են:

**ԱՌԵՎՏՐԱՅԻՆ ԲԱՆԿԵՐԻ ԱՅԼ ՎԱՐԿԱՅԻՆ ԳՈՐԾԱՌՆՈՒԹՅՈՒՆՆԵՐԻ
ԳՈՐԾԻՔԱԿԱԶՄԸ**

Ժամկետ	Ակրեդիտիվներ ¹		Բանկային երաշխիքներ ²		Ֆակտորինգ		Ֆինանսական վարձակալություն	
	մլն ՀՀ դրամ	կշիռը ³ (%)	մլն ՀՀ դրամ	կշիռը ³ (%)	մլն ՀՀ դրամ	կշիռը ³ (%)	մլն ՀՀ դրամ	կշիռը ³ (%)
2023								
Դեկտեմբեր	13197	0.1	313893	3.4	42363	0.5	67190	0.7
2024								
Հունվար	11680	0.1	302029	3.4	42813	0.5	69778	0.8
Փետրվար	11564	0.1	303306	3.3	44250	0.5	74797	0.8

¹ Ներառված են ինչպես ակրեդիտիվների գծով հաճախորդների նկատմամբ պահանջները, այնպես էլ ակրեդիտիվների գծով հաճախորդների ստեղծված հաշիվները:

² Ներառված են երաշխավորությունների գծով հեփհաշվեկշռային պայմանական պարտավորությունները:

³ Ներկայացված է կշիռը բանկերի ընդհանուր ակտիվներում:

**ԱՌԵՎՏՐԱՅԻՆ ԲԱՆԿԵՐԻ ԿՈՂՄՑ ՌԵԶԻԴԵՆՏՆԵՐԻՆ ՏՐԱՄԱԴՐՎԱԾ
ՎԱՐԿԵՐԻ ՃՅՈՒՂԱՅԻՆ ԿԱՌՈՒՑՎԱԾՔԸ ¹**

մլն ՀՀ դրամ

Ճյուղեր	Հունվար 2024			Փետրվար 2024		
	ՀՀ դրամ	արտա-մ-ծույթ	ընդամենը	ՀՀ դրամ	արտա-մ-ծույթ	ընդամենը
Ռեզիդենտներին տրված վարկեր, ավանդներ, ֆակտորինգ, լիզինգ, ռեպո համաձայնագրեր՝ ըստ ճյուղերի, այդ թվում՝	3353731	1674047	5027778	3402956	1675197	5078153
Գյուղատնտեսություն, անտառային տնտեսություն և ձկնորսություն, այդ թվում՝	230374	53180	283554	235281	57939	293220
բուսաբուծություն	155523	37660	193183	160269	37764	198033
անասնապահություն	54705	3902	58607	54856	8610	63466
անտառային տնտեսություն և փայտամթերումներ	636	4	640	636	4	640
ձկնորսություն և ձկնաբուծություն	9162	3657	12819	9231	3585	12816
Հանքագործական արդյունաբերություն և բացահանքերի շահագործում, այդ թվում՝	16954	40681	57635	17089	40181	57270
մետաղական հանքաքարի արդյունահանում	1459	33526	34985	1443	33182	34625
շինանյութի արդյունահանում	13743	772	14515	13902	755	14657
Մշակող արդյունաբերություն, այդ թվում՝	126377	133639	260017	124363	132909	257271
սննդի արդյունաբերություն, այդ թվում՝	35191	29617	64807	33986	29771	63757
մսի մշակում և պահածոյացում	3517	2388	5905	3000	2303	5303
մրգերի և բանջարեղենի մշակում և պահածոյացում	5503	5909	11412	5383	7014	12397
կաթնամթերքի արտադրություն	6911	6126	13037	6517	6415	12932
հացի և ալյուրե հրուշակեղենի արտադրություն	10944	6778	17723	10837	6396	17232
խմիչքների արդյունաբերություն	39168	36006	75173	38295	34542	72836
ծխախոտի արդյունաբերություն	1814	8714	10528	2232	8587	10819
մանածագործական արտադրատեսակների և հագուստի արտադրություն	4536	6175	10712	4587	6405	10993
կաշվե արտադրատեսակների արտադրություն	665	272	937	747	293	1040
փայտանյութի, թղթի, փայտե և թղթե արտադրատեսակների արտադրություն (բացի կահույքից)	3123	1532	4655	3401	1752	5153
պոլիգրաֆիական գործունեություն	1705	1949	3653	1604	1859	3463
քիմիական նյութերի արտադրություն	905	863	1767	869	848	1717
ղեղագործական արտադրատեսակների արտադրություն	182	73	255	173	71	244
ռետինե և պլաստմասսայե արտադրատեսակների արտադրություն	3272	6151	9423	3283	6370	9653
ոչ մետաղական արտադրատեսակների արտադրություն	8952	7698	16650	8980	7647	16627
հիմնային մետաղների արտադրություն	3027	1237	4264	2987	2034	5021
մետաղե պատրաստի արտադրատեսակների արտադրություն (բացի մեքենաներից և սարքավորումներից)	7155	7847	15001	7134	8359	15493
համակարգիչների, էլեկտրոնային, օպտիկական և էլեկտրական սարքավորումների արտադրություն	514	1119	1633	509	1117	1626
կահույքի արտադրություն	4906	3203	8109	4989	3015	8004
մեքենաների և սարքավորումների նորոգում և տեղակայում	1181	599	1780	1172	597	1769
Էլեկտրականության, գազի, գոլորշու և լավորակ օդի մատակարարում, այդ թվում՝	35700	110159	145859	38033	103058	141092
Էլեկտրաէներգիայի արտադրություն. փոխանցում և բաշխում	33239	99886	133125	35096	92654	127750
Ջրամատակարարում, կոյուղի, թափոնների կառավարում և վերամշակում	194	0	194	226	11	236
Շինարարություն, այդ թվում՝	219360	282998	502357	224093	292445	516538
բնակելի և ոչ բնակելի շենքերի շինարարություն	165212	236305	401517	165519	243108	408627
ճանապարհների և երկաթուղիների շինարարություն	24048	10188	34236	25622	10162	35784
Առևտուր, այդ թվում՝	237443	327068	564511	241783	327949	569732
ավտոմեքենաների, մոտոցիկլետների և դրանց պահեստամասերի առևտուր և նորոգում	11442	8317	19759	11360	8763	20123
մեծածախ առևտուր	109583	194887	304471	114100	193901	308001
մանրածախ առևտուր	116415	123847	240263	116322	125275	241597
Փոխադրումներ և պահեստային տնտեսություն, այդ թվում՝	20062	37369	57430	21968	37815	59783
տաքսու ծառայություններ	1102	1453	2555	1073	1959	3033
ավտոճանապարհային բեռնափոխադրումներ և փոխադրման ծառայություններ	15182	15939	31121	16993	15968	32961
օդային տրանսպորտի գործունեություն	1530	15832	17362	1438	15856	17294
պահեստավորում և պահպանում	885	532	1417	944	523	1467
Կառուցության և հանրային սննդի կազմակերպում, այդ թվում՝	60105	116385	176489	60176	122101	182276
հյուրանոցների և համանման բնակատեղերի տրամադրման ծառայություններ	31245	87908	119153	31683	92546	124229
հանրային սննդի կազմակերպում	25251	26415	51665	24877	27578	52455

Ծյուղեր	Հունվար 2024			Փետրվար 2024		
	ՀՀ դրամ	արտարժույթ	Եվրոն ¹	ՀՀ դրամ	արտարժույթ	Եվրոն ¹
Տեղեկատվություն և կապ, այդ թվում՝	8508	40904	49412	8500	40757	49257
հրատարակչական գործ	609	563	1172	629	554	1183
հեռուստառադիոհաղորդումների կազմում և հեռարձակում	494	273	767	480	266	746
հեռահաղորդակցություն	1053	33245	34298	1130	33270	34400
համակարգչային ծրագրավորում և հարակից գործունեություն	4720	4861	9580	4620	4714	9334
Ֆինանսական և ապահովագրական գործունեություն, այդ թվում՝	309282	100996	410278	303007	97973	400980
առևտրային բանկեր	92589	35710	128300	84472	39568	124040
վարկային կազմակերպություններ	64217	34270	98487	65096	33708	98804
ապահովագրական ընկերություններ	11590	612	12202	13280	598	13878
ներդրմանային ընկերություններ	77865	13607	91472	78815	8597	87412
այլ ֆինանսական կազմակերպություններ	63021	16796	79818	61345	15501	76846
Անշարժ գույքի հետ կապված գործունեություն, այդ թվում՝	12841	69783	82624	14279	71647	85926
սեփականություն հանդիսացող անշարժ գույքի առք և վաճառք	4012	8233	12245	3944	8211	12155
Մասնագիտական գիտական և տեխնիկական գործունեություն, այդ թվում՝	15598	19934	35532	16242	19873	36115
իրավաբանական և հաշվապահական գործունեություն	9594	3856	13449	9666	3857	13523
ճարտարապետական և ճարտարագիտական գործունեություն	388	4243	4631	382	4213	4596
գիտական հետազոտություններ և մշակումներ	2130	2191	4321	2118	2188	4306
գովազդային գործունեություն	838	3649	4488	792	3621	4413
Կրթություն, այդ թվում՝	2681	2639	5320	2673	2588	5261
բարձրագույն կրթություն	1019	2038	3056	994	1998	2992
Առողջապահություն	15454	14073	29528	14922	14962	29884
Մշակույթ, զվարճություն, հանգիստ	5010	18552	23562	5037	18521	23558
Տնտեսության այլ ծյուղեր, այդ թվում՝	71163	83063	154226	71238	71926	143164
ուկերչական արտադրատեսակների և զարդերի արտադրություն	2511	5940	8451	2531	4481	7012
զբոսաշրջություն	1444	4707	6151	1477	4683	6160
Հիպոտեկային վարկեր, այդ թվում՝	958163	120578	1078741	979703	118097	1097801
անշարժ գույքի ձեռքբերման հիպոտեկային վարկեր	839966	97771	937738	857808	95672	953480
անշարժ գույքի վերանորոգման հիպոտեկային վարկեր	66751	15432	82183	68669	14996	83666
անշարժ գույքի կառուցապատման հիպոտեկային վարկեր	51446	7374	58820	53226	7429	60655
Սպառողական վարկեր, այդ թվում՝	1008462	102048	1110509	1024342	104445	1128787
քարտային վարկեր	87887	76007	163894	89372	77638	167009
ավտովարկեր	12998	10	13008	13397	10	13407
կենցաղային և համակարգչային տեխնիկայի ձեռքբերման վարկեր	104880	10	104891	109011	136	109146
ոսկու գրավով վարկեր	196613	865	197478	199818	893	200711
այլ սպառողական վարկեր	606083	25155	631238	612745	25768	638513

¹ Աղյուսակին առնչվող պատմական շարքերը տեղադրված են ՀՀ ԿԲ «Տեսային էջի» «Վիճակագրություն» բաժնի «Դրամավարկային և ֆինանսական վիճակագրություն» ենթաբաժնում:

ԱՌԵՎՏՐԱՅԻՆ ԲԱՆԿԵՐԻ ՉԱՇԽԱՏՈՂ ԱԿՏԻՎՆԵՐԻ ՏԵՍԱԿԱՐԱՐ ԿՇԻՈՆ ԸՍՏ ՈԼՈՐՏՆԵՐԻ ^{1, 2}

%

	31.12.2023	31.01.2024	29.02.2024
Չաշխատող ակտիվներ	2.05	2.05	1.86
1. Ռեզիդենտների չաշխատող ակտիվներ	1.15	1.09	0.97
Գյուղատնտեսություն, անտառային տնտեսություն և ձկնորսություն	0.10	0.08	0.07
Մշակող արդյունաբերություն	0.34	0.28	0.22
Էլեկտրականության, գազի, գոլորշու և լավորակ օդի մատակարարում	0.04	0.09	0.09
Շինարարություն	0.04	0.04	0.01
Առևտուր	0.05	0.04	0.04
Կեցության և հանրային սննդի կազմակերպում	0.04	0.04	0.03
Տեղեկատվություն և կապ	0.00	0.00	0.00
Ֆինանսական և ապահովագրական գործունեություն	0.00	0.00	0.00
Տնտեսության այլ ճյուղեր	0.06	0.04	0.04
Հիպոտեկային վարկեր	0.08	0.08	0.07
Սպառողական վարկեր	0.40	0.40	0.38
2. Ոչ ռեզիդենտների չաշխատող ակտիվներ (ընդամենը)	0.90	0.96	0.89

¹ Չաշխատող ակտիվներում ներառված են նաև դերիվորական պարպքերը:

² Չաշխատող ակտիվներում ընդգրկված են «ոչ սրանդարտ» և «կասկածելի» դասերով դասակարգված ակտիվները՝ համաձայն «ՀՀ տարածքում գործող բանկերի և վարկային կազմակերպությունների ֆինանսական ակտիվների դասակարգման և հնարավոր կորուստների պահուստների ձևավորման» կարգի:

ՀՀ ԱՌԵՎՏՐԱՅԻՆ ԲԱՆԿԵՐԻ ԸՆԴՀԱՆՈՒՐ ՄԻՋԲԱՆԿԱՅԻՆ ՎԱՐԿԵՐԸ

մլն ՀՀ դրամ

Ժամկետ	Միջբանկային վարկեր ^{1,2}		
	ՀՀ դրամով	արտարժույթով	ընդամենը
2023			
Դեկտեմբեր	80984	55900	136884
2024			
Հունվար	92989	35630	128619
Փետրվար	86972	40364	127335

¹ Ներառյալ՝ միջբանկային ռեպո համաձայնագրերը:

² Առանց կուրակված փոկոսների:

ՎԱՐԿԱՅԻՆ ԿԱԶՄԱԿԵՐՊՈՒԹՅՈՒՆՆԵՐԻ ՎԱՐԿԵՐՆ ԸՍՏ ՏՆՏԵՍՈՒԹՅԱՆ ՀԱՏՎԱԾՆԵՐԻ ¹

մլն ՀՀ դրամ

Վարկեր	2023	2024	
	Դ ⁴	<	Փ
Ռեզիդենտներին	304225	306706	311519
Դրամով	225102	226431	231303
Արտարժույթով	79123	80274	80216
այդ թվում՝			
Ձեռնարկություններին	134793	136458	138554
Դրամով	75059	75019	77637
Մասնավոր	74995	74956	77570
Պետական	65	63	67
Արտարժույթով	59734	61439	60917
Մասնավոր	59734	61439	60917
Պետական	0	0	0
Տնային տնտեսություններին ²	168354	168749	170819
Դրամով	149514	150447	152716
Արտարժույթով	18841	18302	18103
Շահույթ չհետապնդող կազմակերպություններին	958	1384	2033
Դրամով	526	962	948
Արտարժույթով	432	422	1085
Այլ ֆինանսական կազմակերպություններին	119	115	113
Դրամով	2	2	2
Արտարժույթով	117	112	111
Ոչ ռեզիդենտներին ³	17001	14044	13783
Դրամով	119	102	97
Արտարժույթով	16882	13943	13687
ԸՆԴԱՄԵՆԸ՝ ՎԱՐԿԵՐ	321226	320750	325302

¹ Առանց կուրսակված տրոկոսների: Վարկերի մեջ ներառված են նաև ֆակտորինգը, ֆինանսական լիզինգը և ռեպո համաձայնագրերը:

² Ներառյալ՝ վարկային կազմակերպության աշխատակիցներին և վարկային կազմակերպության հետ կապված անձանց տրամադրված վարկերը:

³ Ընդգրկված են ոչ ռեզիդենտ ֆինանսական կազմակերպություններին, ձեռնարկություններին, տնային տնտեսություններին և շահույթ չհետապնդող կազմակերպություններին տրամադրված վարկերը:

⁴ Տվյալները վերանայվել են:

ՎԱՐԿԱՅԻՆ ԿԱԶՄԱԿԵՐՊՈՒԹՅՈՒՆՆԵՐԻ ՎԱՐԿԱՅԻՆ ՆԵՐԴՐՈՒՄՆԵՐՆ ԸՍՏ ԺԱՄԿԵՏԱՅՆՈՒԹՅԱՆ

մլն ՀՀ դրամ

Ցուցանիշներ ¹	2023	2024	
	Դ ²	<	Փ
<i>մնացորդը (մլն ՀՀ դրամ)</i>			
Ընդամենը՝ վարկային ներդրումներ	320545	320094	324414
այդ թվում՝ կարճաժամկետ	60719	58342	60249
երկարաժամկետ	259826	261752	264164
<i>կշիռն ընդհանուր վարկային ներդրումներում (%)</i>			
Ընդամենը՝ վարկային ներդրումներ	100.0	100.0	100.0
այդ թվում՝ կարճաժամկետ	18.9	18.2	18.6
երկարաժամկետ	81.1	81.8	81.4

¹ Ներառված չեն պահանջները վարկային կազմակերպությունների և բանկերի նկատմամբ: Կարճաժամկետ է համարվում մինչև 1 տարի մարման ժամկետով, իսկ երկարաժամկետ՝ 1 տարուց ավելի մարման ժամկետով վարկային ներդրումները:

² Տվյալները վերանայվել են:

ՎԱՐԿԱՅԻՆ ԿԱԶՄԱԿԵՐՊՈՒԹՅՈՒՆՆԵՐԻ ԱՅԼ ՎԱՐԿԱՅԻՆ ԳՈՐԾՈՒՄՆԵՐԻ ԳՈՐԾԻՔԱԿԱԶՄԸ

Ժամկետ	Երաշխավորություններ ¹		Ֆակտորինգ		Ֆինանսական վարձակալություն	
	մլն ՀՀ դրամ	կշիռը ² (%)	մլն ՀՀ դրամ	կշիռը ² (%)	մլն ՀՀ դրամ	կշիռը ² (%)
2023						
Դեկտեմբեր ³	38713	5.4	9923	1.4	101926	14.2
2024						
Հունվար	33825	4.8	10465	1.5	101504	14.3
Փետրվար	33407	4.7	10375	1.4	102904	14.4

¹ Ներառված են երաշխավորությունների գծով հետհաշվեկշռային պայմանական պարտավորությունները:

² Ներկայացված է կշիռը վարկային կազմակերպությունների ընդհանուր ակտիվներում:

³ Տվյալները վերանայվել են:

ՎԱՐԿԱՅԻՆ ԿԱԶՄԱԿԵՐՊՈՒԹՅՈՒՆՆԵՐԻ ԿՈՂՄԻՑ ՌԵԶԻԴԵՆՏՆԵՐԻ ՏՐԱՄԱԴՐՎԱԾ ՎԱՐԿԵՐԻ ԾՅՈՒՂԱՅԻՆ ԿԱՌՈՒՅՎԱԾՔԸ ¹

մյն ՀՀ դրամ

Ճյուղեր	Հունվար 2024			Փետրվար 2024		
	ՀՀ դրամ	արտար- ժույթ	ընդամենը	ՀՀ դրամ	արտար- ժույթ	ընդամենը
Ռեզիդենտներին տրված վարկեր, ավանդներ, ֆակտորինգ, լիզինգ, ռեպո համաձայնագրեր՝ ըստ ճյուղերի, այդ թվում՝	455138	90748	545885	462552	89911	552464
Գյուղատնտեսություն, անտառային տնտեսություն և ձկնորսություն, այդ թվում՝	70241	6323	76565	71290	6247	77537
բուսաբուծություն	34195	3843	38038	34930	3814	38743
անասնապահություն	23718	1394	25112	23939	1373	25312
անտառային տնտեսություն և փայտամթերումներ	64	5	69	62	5	67
ձկնորսություն և ձկնաբուծություն	1586	208	1794	1535	205	1741
Հանքագործական արդյունաբերություն և բացահանքերի շահագործում, այդ թվում՝	1130	530	1659	1136	509	1645
մետաղական հանքաքարի արդյունահանում	20	0	20	20	0	20
շինանյութի արդյունահանում	1100	530	1630	1107	509	1616
Մշակող արդյունաբերություն, այդ թվում՝	25250	11720	36969	25869	11436	37306
սննդի արդյունաբերություն, այդ թվում՝	2633	766	3399	2587	751	3338
մսի մշակում և պահածոյացում	512	613	1126	496	622	1118
մրգերի և բանջարեղենի մշակում և պահածոյացում	1594	475	2068	1540	465	2004
կաթնամթերքի արտադրություն	1063	174	1237	1050	170	1220
հացի և այլուրե հրուշակեղենի արտադրություն	5812	4670	10482	6143	4606	10749
խմիչքների արդյունաբերություն	6860	1644	8504	6816	1619	8435
ծխախոտի արդյունաբերություն	5	126	131	5	122	126
մանածագործական արտադրատեսակների և հագուստի արտադրություն	568	154	721	540	151	692
կաշվե արտադրատեսակների արտադրություն	55	70	125	54	68	121
փայտանյութի, թղթի, փայտե և թղթե արտադրատեսակների արտադրություն (բացի կահույքից)	245	12	258	308	12	320
պոլիգրաֆիական գործունեություն	528	334	862	521	326	846
քիմիական նյութերի արտադրություն	16	91	107	11	91	102
ղեղագործական արտադրատեսակների արտադրություն	303	217	519	299	213	513
ռետինե և պլաստմասսայե արտադրատեսակների արտադրություն	634	118	752	603	114	718
ոչ մետաղական արտադրատեսակների արտադրություն	3825	1279	5104	4199	1146	5345
հիմնային մետաղների արտադրություն	284	294	577	277	288	565
մետաղե պատրաստի արտադրատեսակների արտադրություն (բացի մեքենաներից և սարքավորումներից)	1029	1076	2105	1018	1076	2094
համակարգիչների, էլեկտրոնային, օպտիկական և էլեկտրական սարքավորումների արտադրություն	147	38	186	145	38	182
կահույքի արտադրություն	833	128	962	852	125	977
մեքենաների և սարքավորումների նորոգում և տեղակայում	170	41	212	189	47	236
Էլեկտրականության, գազի, զոլորչու և լավորակ օդի մատակարարում, այդ թվում՝	246	152	398	233	166	399
էլեկտրաէներգիայի արտադրություն. փոխանցում և բաշխում	165	152	317	154	166	320
Ջրամատակարարում, կոյուղի, թափոնների կառավարում և վերամշակում	97	3	100	94	3	97
Շինարարություն, այդ թվում՝	20969	10732	31701	21329	10699	32029
բնակելի և ոչ բնակելի շենքերի շինարարություն	8442	5715	14157	8546	5806	14352
ճանապարհների և երկաթուղիների շինարարություն	11516	4440	15956	11692	4347	16039
Առևտուր, այդ թվում՝	19859	7279	27138	19876	7269	27145
Ավտոմեքենաների, մոտոցիկլետների և դրանց պահեստամասերի առևտուր և նորոգում	1163	390	1552	1114	354	1468
մեծածախ առևտուր	5161	2079	7240	5085	2111	7196
մանրածախ առևտուր	12974	4714	17688	13105	4669	17773
Փոխադրումներ և պահեստային տնտեսություն, այդ թվում՝	3271	4594	7865	3392	4421	7813
տաքսու ծառայություններ	102	28	130	108	26	134
ավտոճանապարհային բեռնափոխադրումներ և փոխադրման ծառայություններ	2889	4386	7275	3005	4221	7225
օդային տրանսպորտի գործունեություն	61	15	76	60	15	74
պահեստավորում և պահպանում	136	103	239	134	100	234
Կացության և հանրային սննդի կազմակերպում, այդ թվում՝	3001	1532	4533	4328	1588	5916
հյուրանոցների և համանման բնակատեղերի տրամադրման ծառայություններ	1005	646	1651	996	681	1677
հանրային սննդի կազմակերպում	1773	805	2578	3114	826	3940

Ճյուղեր	Հունվար 2024			Փետրվար 2024		
	ՀՀ դրամ	արտարժույթ	ընդամենը	ՀՀ դրամ	արտարժույթ	ընդամենը
Տեղեկատվություն և կապ, այդ թվում՝	519	463	982	496	447	944
հրատարակչական գործ	180	9	190	170	9	179
հեռուստառադիոձրագրերի կազմում և հեռարձակում	54	6	60	49	4	53
հեռահաղորդակցություն	41	224	264	45	216	261
համակարգչային ծրագրավորում և հարակից գործունեություն	199	209	408	192	204	396
Ֆինանսական և ապահովագրական գործունեություն	229135	10812	239947	231667	10040	241707
այդ թվում՝ վարկեր, ավանդներ	214005	10278	224284	217389	9679	227068
այդ թվում՝ թղթակցային հաշիվներ	0	0	0	0	0	0
առևտրային բանկեր	216518	10363	226881	219359	9679	229038
այդ թվում՝ վարկեր, ավանդներ	216689	10363	227052	219440	9679	229119
այդ թվում՝ թղթակցային հաշիվներ	0	0	0	0	0	0
վարկային կազմակերպություններ	12431	315	12747	12207	249	12456
ապահովագրական ընկերություններ	0	0	0	0	0	0
ներդրումային ընկերություններ	2	106	108	2	105	106
այլ ֆինանսական կազմակերպություններ	13	27	40	19	27	46
Անշարժ գույքի հետ կապված գործունեություն, այդ թվում՝	634	177	811	627	174	801
սեփականություն հանդիսացող անշարժ գույքի առք և վաճառք	605	167	772	598	166	763
Մասնագիտական գիտական և տեխնիկական գործունեություն, այդ թվում՝	882	327	1209	880	332	1212
իրավաբանական և հաշվապահական գործունեություն	97	148	246	98	153	251
ճարտարապետական և ճարտարագիտական գործունեություն	621	0	621	616	0	616
գիտական հետազոտություններ և մշակումներ	30	0	30	29	0	29
գովազդային գործունեություն	56	0	56	55	0	55
Կրթություն, այդ թվում՝	155	3	158	157	3	160
բարձրագույն կրթություն	100	0	100	104	0	104
Առողջապահություն	3280	1353	4633	3369	2002	5371
Մշակույթ, զվարճություն, հանգիստ	417	227	645	428	221	649
Տնտեսության այլ ճյուղեր, այդ թվում՝	6660	25910	32569	6820	25903	32723
ուսերչական արտադրատեսակների և զարդերի արտադրություն	38	111	149	36	111	147
զբոսաշրջություն	226	45	271	230	43	273
Հիպոտեկային վարկեր, այդ թվում՝	15049	8482	23531	15147	8322	23469
անշարժ գույքի ձեռքբերման հիպոտեկային վարկեր	12538	4500	17038	12614	4439	17053
անշարժ գույքի վերանորոգման հիպոտեկային վարկեր	2511	3950	6461	2533	3852	6384
Սպառողական վարկեր, այդ թվում՝	54343	129	54473	55413	129	55542
քարտային վարկեր	0	0	0	0	0	0
ավտովարկեր	8813	0	8813	8964	0	8964
կենցաղային և համակարգչային տեխնիկայի ձեռքբերման վարկեր	336	0	336	321	0	321
ուսկու գրավով վարկեր	3895	0	3895	3945	0	3946
այլ սպառողական վարկեր	41299	129	41428	42183	129	42312

¹ Աղյուսակին առնչվող պարամետրերի շարքերը տեղադրված են ՀՀ ԿԲ «Մային էջի» «Վիճակագրություն» բաժնի «Դրամավարկային և ֆինանսական վիճակագրություն» ենթաբաժնում:

ԱՌԵՎՏՐԱՅԻՆ ԲԱՆԿԵՐԻ ԱՎԱՆԴՆԵՐ

ԱՌԵՎՏՐԱՅԻՆ ԲԱՆԿԵՐԻ ԱՎԱՆԴՆԵՐՆ ԸՍՏ ՏՆՏԵՍՈՒԹՅԱՆ ՀԱՏՎԱԾՆԵՐԻ ¹

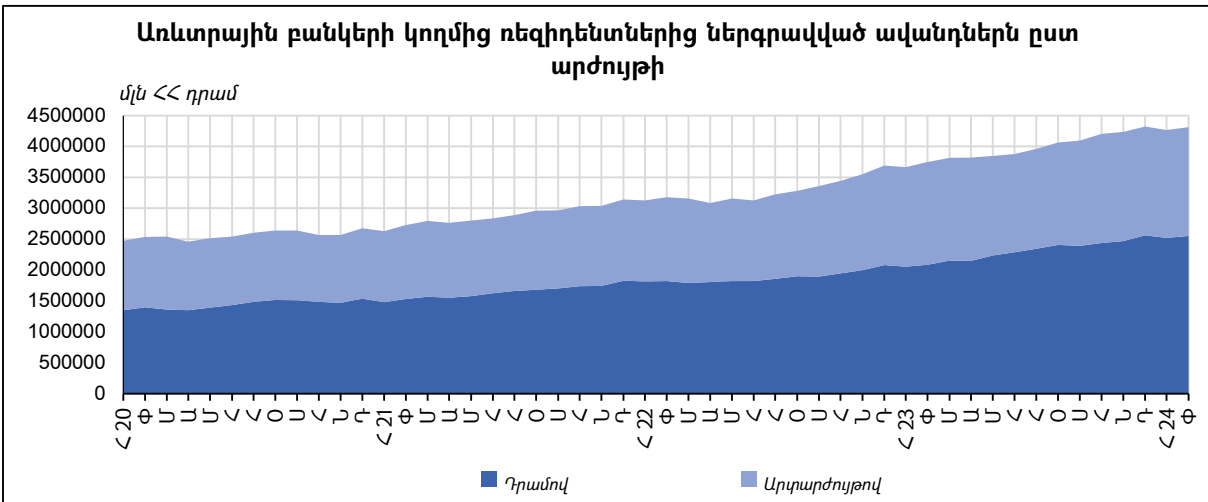
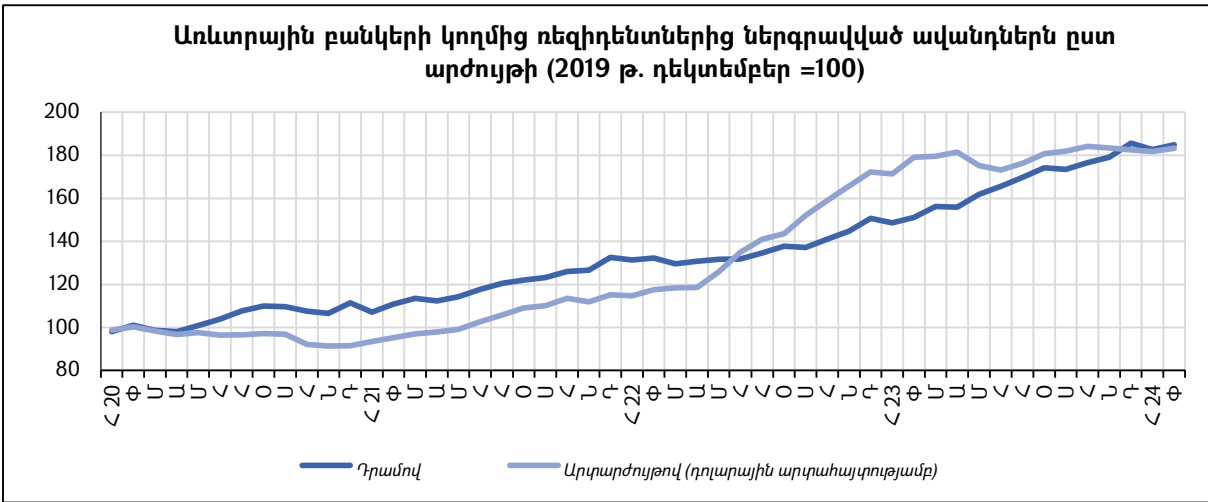
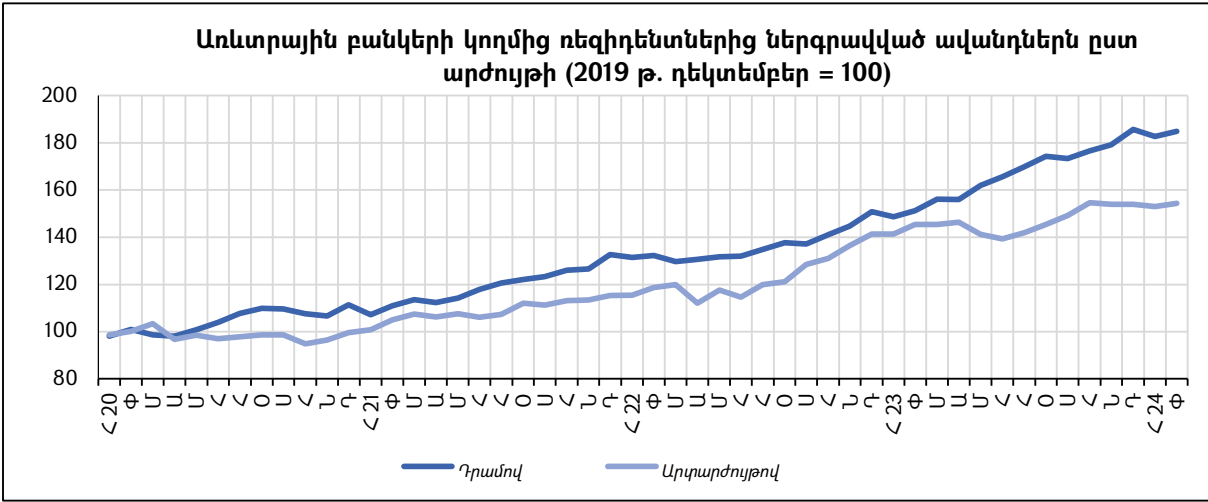
մին ՀՀ դրամ

Ավանդներ	2023	2024	
	Դ ³	<	Φ
Ոչ ռեզիդենտներից ²	1356754	1289745	1360298
Արտարժույթով	1111186	1049771	1117671
Դրամով	245568	239974	242627
Ռեզիդենտներից	4320412	4267343	4313422
Դրամով	2564421	2522945	2552711
Ցպահանջ (ներառյալ՝ հաշիվները)	1230290	1163930	1172602
Ձեռնարկություններից	635693	633066	639809
Մասնավոր	609793	609759	612580
Պետական	25900	23306	27228
Տնային տնտեսություններից	504475	444565	445338
Շահույթ չհետապնդող կազմակերպ.	43571	42737	44407
Այլ ֆինանսական կազմակերպ.	46551	43562	43048
Ժամկետային	1334130	1359015	1380110
Ձեռնարկություններից	197505	196606	191319
Մասնավոր	158095	157302	159758
Պետական	39410	39304	31561
Տնային տնտեսություններից	833826	854528	869453
Շահույթ չհետապնդող կազմակերպ.	92170	95470	101651
Այլ ֆինանսական կազմակերպ.	210530	212160	216188
Ռեպո համաձայնագրերի գծով պարտավ. ռեզիդենտների հանդեպ (բացառությամբ միջբանկային գործառնությունների)	100	252	1500
Արտարժույթով	1755991	1744398	1760711
Ցպահանջ (ներառյալ՝ հաշիվները)	868625	853432	876478
Ձեռնարկություններից	292905	285538	275068
Մասնավոր	285555	277641	267979
Պետական	7350	7897	7089
Տնային տնտեսություններից	500264	485345	482152
Շահույթ չհետապնդող կազմակերպություններից	20189	22751	23008
Այլ ֆինանսական կազմակերպ.	55266	59798	96250
Ժամկետային	887367	890966	884233
Ձեռնարկություններից	80376	80328	72075
Մասնավոր	79407	79361	71107
Պետական	969	967	968
Տնային տնտեսություններից	762916	768990	766864
Շահույթ չհետապնդող կազմակերպ.	23391	24034	23912
Այլ ֆինանսական կազմակերպ.	16879	14994	20375
Ռեպո համաձայնագրերի գծով պարտավ. ռեզիդենտների հանդեպ (բացառությամբ միջբանկային գործառնությունների)	3805	2620	1007
Ընդամենը՝ ավանդներ (առանց կուտակված տոկոսների)	5677166	5557088	5673720
Ընդամենը՝ կուտակված տոկոսներ	55024	56666	57646
Ընդամենը՝ ավանդներ (կուտակված տոկոսներով)	5732190	5613754	5731366

¹ Առանց կուտակված տոկոսների:

² Ընդգրկված են ոչ ռեզիդենտ ֆինանսական կազմակերպությունների, ձեռնարկությունների, տնային տնտեսությունների և շահույթ չհետապնդող կազմակերպությունների ցպահանջ (ներառյալ՝ հաշիվները) և ժամկետային ավանդները:

³ Տվյալները վերանայվել են:



ՖԻՆԱՆՍԱԿԱՆ ԿԱԶՄԱԿԵՐՊՈՒԹՅՈՒՆՆԵՐԻ ՀԻՄՆԱԿԱՆ ՑՈՒՑԱՆԻՇՆԵՐ

ՖԻՆԱՆՍԱԿԱՆ ԿԱԶՄԱԿԵՐՊՈՒԹՅՈՒՆՆԵՐԻ ՔԱՆԱԿԸ ԵՎ ԿԱՌՈՒՑՎԱԾՔԸ

	2023		2024	
	Դ	<	<	Փ
Բանկերի քանակը	18	18		18
Բանկերի քանակն ըստ կազմակերպչիրավական ձևի	18	18		18
ԲԲԸ	3	3		3
ՓԲԸ	15	15		15
Օտարերկրյա փայատերերի մասնակցությամբ	14	14		14
այդ թվում՝ 50%-ից ավելի	10	10		10
այդ թվում՝ 95%-ից ավելի	8	8		8
Բանկերի կանոնադրական հիմնադրամներում օտարերկրյա մասնակիցների բաժինը (տոկոսներով)	58.1	58.0		54.0
Վարկային կազմակերպությունների քանակը	41	41		41
Օտարերկրյա փայատերերի մասնակցությամբ	10	10		10
այդ թվում՝ 50%-ից ավելի	6	6		6
այդ թվում՝ 95%-ից ավելի	4	4		4
Վարկային կազմակերպությունների կանոնադրական հիմնադրամներում օտարերկրյա մասնակիցների բաժինը (տոկոսներով)	7.7	7.7		7.7
Ապահովագրական ընկերությունների քանակը ¹	8	8		8
այդ թվում՝ կյանքի ապահովագրության լիցենզիա ունեցող	0	0		0
այդ թվում՝ ոչ կյանքի ապահովագրության լիցենզիա ունեցող	8	8		8
Օտարերկրյա փայատերերի մասնակցությամբ	2	2		2
այդ թվում՝ 50%-ից ավելի	2	2		2
այդ թվում՝ 95%-ից ավելի	1	1		1
Ապահովագրական բրոքերներ	4	4		4
Արժեթղթերի շուկայում ներդրումային ծառայություն մատուցող անձինք	37	37		37
այդ թվում՝ ներդրումային ծառայություն մատուցող բանկ	17	17		17
այդ թվում՝ ներդրումային ծառայություն մատուցող ընկերություն	20	20		20
Հաշվետու թողարկող հանդիսացող ընկերությունների քանակը	24	24		24
Գրավատների քանակը	66	66		66
Ժամանակաշրջանում լիցենզավորված	0	0		0
Ժամանակաշրջանում լիցենզիան ուժը կորցրած ճանաչված	0	0		0
Փոխանակման կետերի քանակը ²	221	225		228
Ժամանակաշրջանում լիցենզավորված	1	4		3
Ժամանակաշրջանում լիցենզիան ուժը կորցրած ճանաչված	0	0		0
Արժույթային դիլերների թիվը	0	0		0
Վճարահաշվարկային կազմակերպություններ	14	14		14
Ակտիվների կառավարիչներ	6	6		6
Ֆոնդեր, այդ թվում՝	95	96		99
կենսաթոշակային ֆոնդեր	8	8		8
պարտադիր	6	6		6
կամավոր	2	2		2
ներդրումային ֆոնդեր	87	88		91

¹ Ներկայացված է լիցենզավորված և գործող ապահովագրական ընկերությունների քանակը:

² Ներկայացված են գործող և ժամանակավորապես գործունեությունը դադարեցված փոխանակման կետերը:

« ՀԱՆԿԵՐԻ ՀԻՄՆԱԿԱՆ ՑՈՒՑԱՆԻՇՆԵՐԸ ԵՎ ԴՐԱՆՑ ՓՈՓՈԽՈՒԹՅՈՒՆԸ »

մլն ՀՀ դրամ

Ցուցանիշներ	31.01.2024	29.02.2024	(29.02.2024)- (31.01.2024)
Հաշվեկշռային կապիտալ	1396172	1429062	32890
Կանոնադրական հիմնադրամ	740023	792503	52480
Շահույթ / վնաս ²	400730	370163	-30566
այդ թվում՝			
Հաշվետու ժամանակաշրջանի շահույթ (վնաս)	28363	51378	23015
Տոկոսային եկամուտներ	66354	128927	62573
Տոկոսային ծախսեր	30429	59184	28755
Ոչ տոկոսային եկամուտներ	25039	52358	27320
Ոչ տոկոսային ծախսեր	25640	51344	25705
Այլ ծախսեր ³	6954	19379	12425
Ընդհանուր պարտավորություններ	7603563	7799132	195569
այդ թվում՝			
Բանկերի թղթակցային հաշիվներ	126322	109209	-17112
Այլ պարտավորություններ բանկերի նկատմամբ (ներառյալ՝ ԿԲ)	790187	856626	66439
Պարտավորություններ այլ ֆինանսական կազմակերպությունների նկատմամբ	890700	953573	62872
Ցպահանջ պարտավորություններ իրավաբանական և ֆիզիկական անձանց նկատմամբ	2542689	2598020	55331
Իրավաբանական և ֆիզիկական անձանց ժամկետային ավանդներ	2455711	2466483	10772
Ընդհանուր ակտիվներ	8999736	9228194	228459
այդ թվում՝			
Կանխիկ դրամական միջոցներ	210607	214151	3544
Թղթակցային հաշիվներ բանկերում (ներառյալ՝ ԿԲ)	1064891	1148093	83202
Այլ պահանջներ բանկերի նկատմամբ (ներառյալ՝ ԿԲ)	460540	537370	76830
Պահանջներ այլ ֆինանսական կազմակերպությունների նկատմամբ	284827	281842	-2985
Պետական արժեթղթեր	1634951	1663169	28218
Այլ արժեթղթեր	121017	127028	6010
Վարկեր իրավաբանական և ֆիզիկական անձանց	4700920	4735366	34445
Վարկային ներդրումներ	5285949	5329297	43348
այդ թվում՝			
Ստանդարտ վարկեր	5081978	5106349	24371
Հսկվող վարկեր	81359	80027	-1332
Ոչ ստանդարտ վարկեր	86714	84075	-2639
Կասկածելի վարկեր	35898	29997	-5901

« ԱՌԵՎՏՐԱՅԻՆ ԲԱՆԿԵՐԻ ՀԻՄՆԱԿԱՆ ՏՆՏԵՍԱԿԱՆ ՆՈՐՄԱՏԻՎՆԵՐԻ ՄԵԾՈՒԹՅՈՒՆԸ »

%

Ցուցանիշներ	Փաստացի ցուցանիշներ 31.01.2024	Փաստացի ցուցանիշներ 29.02.2024	ՀՀ ԿԲ-ի կողմից սահմանված նվազագույն սահմանաչափեր
Ն11 (ընդհանուր կապիտալի և ռիսկով կշռված ակտիվների գումարների հարաբերություն)	18.65	19.21	11
Ն21 (բարձր իրացվելի ակտիվների և ընդհանուր ակտիվների գումարների հարաբերություն)	33.15	34.23	15
Ն22 (բարձր իրացվելի ակտիվների և ցպահանջ պարտավորությունների գումարների հարաբերություն)	93.42	98.23	60

¹ Ներկայացված են ՀՀ-ում գործող 18 առևտրային բանկերի տվյալները:

² Ներառված է նախորդ և ընթացիկ ժամանակաշրջանների շահույթի (վնասի) գումարը:

³ Ընդգրկված են ակտիվների զուտ մասհանումները, շահութահարկը և հաշվարկված շահաբաժինները:

ՀՀ ՎԱՐԿԱՅԻՆ ԿԱԶՄԱԿԵՐՊՈՒԹՅՈՒՆՆԵՐԻ ՀԻՄՆԱԿԱՆ ՑՈՒՑԱՆԻՇՆԵՐԸ ԵՎ ԴՐԱՆՑ ՓՈՓՈԽՈՒԹՅՈՒՆԸ

մլն ՀՀ դրամ

Ցուցանիշներ	31.01.2024	29.02.2024	(29.02.2024)- (31.01.2024)
Հաշվեկշռային կապիտալ	383591	386777	3185
Կանոնադրական հիմնադրամ	236060	236060	0
Շահույթ / վնաս ¹	135389	137650	2260
այդ թվում՝			
հաշվետու ժամանակաշրջանի շահույթ (վնաս)	2927	5220	2293
տոկոսային եկամուտներ	5618	10496	4879
տոկոսային ծախսեր	2049	3930	1881
ոչ տոկոսային եկամուտներ	1860	3537	1677
ոչ տոկոսային ծախսեր	1987	3720	1734
զուտ մասհանումներ	225	587	362
այլ ծախսեր ²	295	543	248
Ընդհանուր պարտավորություններ	327433	329570	2137
այդ թվում՝			
Բանկերից ներգրավված միջոցներ	174125	172773	-1352
Այլ ֆինանսական կազմակերպություններից ներգրավված միջոցներ	39093	39281	188
Ցպահանջ պարտավորություններ ֆիզիկական և իրավաբանական անձանց նկատմամբ	66	1021	956
Ժամկետային պարտավորություններ ֆիզիկական և իրավաբանական անձանց նկատմամբ	45206	45547	342
Ընդհանուր ակտիվներ	711025	716347	5322
այդ թվում՝			
Կանխիկ դրամական միջոցներ	2307	2338	31
Բանկային հաշիվներ	22880	21860	-1020
Այլ պահանջներ բանկերի նկատմամբ	228372	230475	2104
Պահանջներ այլ ֆինանսական կազմակերպությունների նկատմամբ	11877	11588	-289
Վարկեր	210204	213528	3324
Ֆինանսական վարձակալություն	101532	102932	1400
Պետական արժեթղթեր	54521	55060	539
Այլ արժեթղթեր	6178	6195	16
Վարկային ներդրումներ	454221	459304	5083
այդ թվում՝			
Ստանդարտ վարկեր	439093	442819	3726
Հսկվող վարկեր	8892	10104	1212
Ոչ ստանդարտ վարկեր	4099	3954	-144
Կասկածելի վարկեր	2137	2427	290

ՎԱՐԿԱՅԻՆ ԿԱԶՄԱԿԵՐՊՈՒԹՅՈՒՆՆԵՐԻ ԸՆԴՀԱՆՈՒՐ ԿԱՊԻՏԱԼԻ ՀԱՍԱՐԺԵՔՈՒԹՅԱՆ ՆՈՐՄԱՏԻՎԻ ՄԵԾՈՒԹՅՈՒՆԸ

%

Ցուցանիշ	31.01.2024	29.02.2024	Սահմանաչափը
Ն ¹ (ընդհանուր կապիտալի և ռիսկով կշռված ակտիվների գումարների հարաբերություն) ³	30.79	31.28	2 – 10

¹ Ներառված է նախորդ և ընթացիկ ժամանակաշրջանների շահույթի (վնասի) գումարը:

² Ընդգրկված են ակտիվների շահութահարկը և հաշվարկված շահաբաժինները:

³ Ն¹ նորմատիվի հաշվարկում ընդգրկված են միայն այն վարկային կազմակերպությունների ցուցանիշները, որոնք, համաձայն իրենց կանոնադրության, հրապարակային օֆերտայի միջոցով ներգրավում են փոխառություններ:

ՀՀ ԱՊԱՀՈՎԱԳՐԱԿԱՆ ԸՆԿԵՐՈՒԹՅՈՒՆՆԵՐԻ ՀԻՄՆԱԿԱՆ ՑՈՒՑԱՆԻՇՆԵՐԸ ԵՎ ԴՐԱՆՑ ՓՈՓՈԽՈՒԹՅՈՒՆԸ

մյն ՀՀ դրամ

Ցուցանիշներ	31.01.2024	29.02.2024	(29.02.2024) – (31.01.2024)
Դրամական միջոցներ	7	3	-4
Բանկային հաշիվներ	1179	1569	391
Ապահովագրության գծով ստացվելիք գումարներ	11211	11508	297
Վերաապահովագրողների բաժինն ապահովագրական պահուստներում	7510	8962	1452
Հատուցումների գծով պահանջներ	1689	1748	59
Ավանդներ բանկերում	24814	24755	-59
Տրամադրված փոխառություններ	435	417	-19
Արժեթղթեր	17571	18822	1251
Ռեպո համաձայնագրով վաճառված արժեթղթեր	12083	14413	2331
Ապագա ժամանակաշրջանի ծախսեր և ապահովագրության գծով կանխավճարներ	4390	3646	-744
Հիմնական միջոցներ	3245	3241	-4
Հնարավոր կորուստների անհավաքագրելիության պահուստներ	-843	-867	-24
Այլ ակտիվներ	6227	6214	-13
Ընդամենը՝ ակտիվներ	89517	94431	4914
Դրամ	87927	92626	4699
Արտարժույթ	1590	1805	215
Վճարվելիք գումարներ ապահովագրական հատուցումների գծով	701	539	-162
Համաապահովագրողներին, վերաապահովագրողներին փոխանցվելիք գումարներ	5222	5781	558
Ներգրավված փոխառություններ և վարկեր	616	907	291
Ապահովագրական պահուստներ, այդ թվում՝	38144	39906	1762
զԱՊ	26553	27356	803
Պահանջների պահուստ	9567	10531	964
Այլ պահուստներ	2024	2019	-5
Ռեպո համաձայնագրեր	11170	13918	2748
Այլ պարտավորություններ	6242	5592	-650
Ընդամենը՝ պարտավորություններ	62096	66642	4547
Դրամ	59857	64324	4467
Արտարժույթ	2239	2319	79
Կանոնադրական կապիտալ	19609	19609	0
Ընթացիկ ժամանակաշրջանի չբաշխված շահույթ/վնաս	24	-16	-41
Նախորդ ժամանակաշրջանի չբաշխված շահույթ/վնաս	6730	6739	9
Այլ	1058	1457	400
Ընդամենը՝ սեփական կապիտալ	27421	27789	367
Այլ ցուցանիշներ			
Ապահովագրական գումարներ	43156164	43512711	356547
Ապահովագրավճարների համախառն մեծությունը	7935	14364	6429
Վերաապահովագրողին փոխանցված ապահովագրավճարներ	841	2469	1628
Ապահովագրական հատուցումների համախառն մեծությունը	3432	7156	3724
Վերաապահովագրողի բաժինն ապահովագրական հատուցումներում	200	963	762

ՊԱՐՏԱԴԻՐ ԿԵՆՍԱԹՈՇԱԿԱՅԻՆ ՖՈՆԴԵՐԻ ՀԻՄՆԱԿԱՆ ՑՈՒՑԱՆԻՇՆԵՐ
(29.02.2024)

հազար ՀՀ դրամ

Ցուցանիշներ	Հավասարակշռված ֆոնդեր		Պահպանողական ֆոնդեր		Կայուն եկամտային ֆոնդեր		Ընդամենը	այդ թվում՝ արտարժույթ
	Ընդամենը	այդ թվում՝ արտարժույթ	Ընդամենը	այդ թվում՝ արտարժույթ	Ընդամենը	այդ թվում՝ արտարժույթ		
Զուտ ակտիվների արժեք (NAV) ¹	9625650	X	840506862	X	6850562	X	856983075	X
Դրամական միջոցներ և ավանդներ	1678241	31608	166033877	3683976	1473834	31	169185951	3715615
Պարտատոմսեր, այդ թվում՝	4670358	184397	401000996	8842062	3756717	211542	409428071	9238002
ՀՀ պետական պարտատոմսեր	3646600	153524	358632189	7507149	2836756	153524	365115545	7814197
այլ պարտատոմսեր	1023758	30873	42368807	1334913	919961	58018	44312526	1423805
Կոնսերվ ներդրումային գործիքներ ²	3278748	3266913	274051418	274051418	1612258	1612258	278942424	278930589
Այլ ակտիվներ	12648	X	1725309	X	12697	X	1750654	X
Ընդամենը ակտիվներ	9639995	3482919	84281599	286577457	6855505	1823831	859307100	291884206
Ընդամենը պարտավորություններ	14345	X	2304737	X	4943	X	2324025	X
Փայի հաշվարկային արժեք (ՀՀ դրամ)	2078	X	2107	X	2091	X	X	X
Ֆոնդերի եկամտաբերություն ստեղծման պահից (%) ³	7.56%	X	7.73%	X	7.57%	X	X	X
Ֆոնդերի եկամտաբերություն տարեսկզբից (%) ³	0.72%	X	3.32%	X	2.21%	X	X	X

¹ Զուտ ակտիվների արժեքն արտարժույթով չի հաշվարկվում, քանի որ ֆոնդերի արժույթը ՀՀ դրամն է:

² Փայամասնակցություններ ինդեքսային և այլ տեսակի ներդրումային ֆոնդերում:

³ Եկամտաբերությունն արտահայտված է հաշվեպու ամսվա վերջի ու նախորդ ամիսների վերջին օրերի, հաշվեպու փարեսկզբի ու ֆոնդերի ստեղծման պահի դրությամբ և հաշվարկված է ՀՀ ԿԲ խորհրդի կողմից 6.03.2012-ին հաստատված «Կենսաթոշակային ֆոնդի ակտիվների եկամտաբերության հաշվարկի մեթոդաբանությունը և եկամտաբերության մասին տեղեկատվության ներկայացման չափանիշները» կանոնակարգ 10/17-ի պահանջներին համապատասխան:

ՆԵՐԴՐՈՒՄԱՅԻՆ ԾԱՌԱՅՈՒԹՅՈՒՆՆԵՐ ՄԱՏՈՒՑՈՂ ԸՆԿԵՐՈՒԹՅՈՒՆՆԵՐԻ ՀԻՄՆԱԿԱՆ ՑՈՒՑԱՆԻՇՆԵՐ

մլն ՀՀ դրամ

Ցուցանիշներ	Դ 23	Հ 24	Փ 24
Հաշվեկշռային ընդհանուր կապիտալ	35453	40588	54266
Չբաշխված շահույթ/վնաս, այդ թվում՝	26217	31060	43537
Ընթացիկ ժամանակաշրջանի շահույթ/վնաս	17240	4835	18196
Միջնորդավճարներ և եկամուտներ ՆԾ մատուցումից (հիմնական և ոչ հիմնական)	14923	3796	7183
Արժեթղթերի վաճառքից ստացված զուտ եկամուտներ	21536	2939	7271
Կանոնադրական կապիտալ	8537	8537	8537
Ընդհանուր պարտավորություններ	121796	151325	158744
Ռեզիդենտ բանկերից ներգրավված վարկեր	2958	4794	1958
Ռեպո համաձայնագրեր ռեզիդենտ բանկերի հետ	66309	74011	72689
Հաշվեկշռային ընդհանուր ակտիվներ	157249	191913	213010
Կանխիկ դրամական միջոցներ	1	4	1
Բանկային հաշիվներ	12721	22124	28111
Ռեպո համաձայնագրերով վաճառված արժեթղթեր	70688	80227	77900
Ռեպո համաձայնագրերով ձեռք բերված արժեթղթեր	2775	1615	0
Պետական արժեթղթեր	13472	13728	19200
Այլ արժեթղթեր	24531	29113	47428

**ՆԵՐՂՐՈՒՄԱՅԻՆ ԾԱՌԱՅՈՒԹՅՈՒՆՆԵՐ ՄԱՏՈՒՅՈՂ ԱՆՁԱՆՑ ԿՈՐՄԻՑ
ԿՆՔՎԱԾ ԳՈՐԾԱՐՔՆԵՐ ¹**

մլն ՀՀ դրամ

Ցուցանիշներ	Դ 23	Հ 24	Փ 24
Ներդրումային ծառայություն մատուցող բանկերի կողմից կնքված գործարքներ	2497574	917749	885346
բաժնետոմսեր և այլ փայաբաժիններ	8674	9454	27152
այդ թվում՝ բորսայական	295	182	73
կորպորատիվ պարտատոմսեր	1854463	235188	281620
այդ թվում՝ բորսայական	24651	5437	8519
պետական պարտատոմսեր	21575	59574	126928
այդ թվում՝ բորսայական	5370	18187	83548
ՊԿՊ	471	7558	2701
այդ թվում՝ բորսայական	-	-	-
ՊՄՊ	15675	17210	67157
այդ թվում՝ բորսայական	3395	6578	36880
ՊԵՊ	5430	34806	57069
այդ թվում՝ բորսայական	1974	11609	46669
ոնպո/հակադարձ ոնպո գործարքներ ²	612861	613533	449647
այդ թվում՝ բորսայական	5195	1685	3782
Ներդրումային ընկերությունների կողմից կնքված գործարքներ	687068	1757847	3544708
բաժնետոմսեր և այլ փայաբաժիններ	305427	942209	913217
այդ թվում՝ բորսայական	81	31	38
կորպորատիվ պարտատոմսեր	275417	642194	2327680
այդ թվում՝ բորսայական	91	159	219
պետական պարտատոմսեր	4968	7691	2475
այդ թվում՝ բորսայական	756	115	-
ՊԿՊ	20	104	24
այդ թվում՝ բորսայական	-	-	-
ՊՄՊ	756	136	772
այդ թվում՝ բորսայական	756	115	-
ՊԵՊ	4192	7451	1679
այդ թվում՝ բորսայական	-	-	-
ոնպո/հակադարձ ոնպո գործարքներ ²	101255	165753	301337
այդ թվում՝ բորսայական	318	1349	496

¹ Չեն ներառում առաջնային շուկայի և Կենտրոնական բանկի հեղ կնքված գործարքները:

² Ոնպո/հակադարձ ոնպո գործարքները չեն ներառում երկարաձգումները:

ԿԱՌԱՎԱՐՄԱՆ ՎԵՐՑՎԱԾ ՄԻՋՈՑՆԵՐ

մին << դրամ

Ցուցանիշներ	Դ 23	Հ 24	Փ 24
Կառավարման վերցված դրամական միջոցներ	15	5	5
Կառավարման վերցված արժեթղթեր	1359	1269	1163
այդ թվում՝ ՊՊ	910	904	895

ՊԱՀԱՌՈՒԹՅԱՆ ՎԵՐՑՎԱԾ ԱՐԺԵԹՂԹԵՐ

Ցուցանիշներ	Դ 23	Հ 24	Փ 24
Պետական արժեթղթեր (մին << դրամ)	143716	150480	146725
Ոչ պետական արժեթղթեր (մին հազար)	1347	1250	1198

ՀՀ ՎՃԱՐԱՀԱՇՎԱՐԿԱՅԻՆ ԿԱԶՄԱԿԵՐՊՈՒԹՅՈՒՆՆԵՐԻ ՀԻՄՆԱԿԱՆ ՑՈՒՑԱՆԻՇՆԵՐԸ ԵՎ ԴՐԱՆՑ ՓՈՓՈԽՈՒԹՅՈՒՆԸ

հազար ՀՀ դրամ

Ցուցանիշներ	31.01.2024	29.02.2024	(29.02.2024)-(31.01.2024)
Համախառն շահույթ/վնաս	2002815	3853247	1850432
Գործառնական շահույթ/վնաս	991670	1841986	850316
Այլ ոչ գործառնական շահույթ/վնաս	200985	207223	6238
Զուտ շահույթ/վնաս շահութահարկի գծով նվազեցումից հետո	1139899	1972084	832184
Դրամական միջոցներ և դրանց համարժեքներ	8927684	10469506	1541822
Հաշիվներ բանկերում	23904282	24656986	752704
Ընթացիկ ֆինանսական ներդրումներ	3295712	3326000	30288
Դեբիտորական պարտքեր	9194453	9027830	-166623
Համակարգչային ծրագրեր	4400043	4410982	10939
Հիմնական միջոցներ	16175041	17037434	862393
Այլ ակտիվներ	10540104	10827990	287887
Ընդհանուր ակտիվներ	72037276	75345747	3308471
Ստացված կարճաժամկետ և երկարաժամկետ փոխառություններ և վարկեր	6029843	6152866	123024
Կանխավճարային և այլ ընթացիկ կրեդիտորական պարտքեր	14046559	15729864	1683305
Էլեկտրոնային փող	3213752	3384692	170940
Այլ պարտավորություններ	10393077	10399910	6833
Ընդհանուր պարտավորություններ	33683230	35667333	1984103
Կանոնադրական կապիտալի զուտ գումար	9021844	9525844	504000
Զբաղիված շահույթ/չձեռնարկված վնաս ընթացիկ ժամանակաշրջանում	1139901	1937091	797190
Զբաղիված շահույթ/չձեռնարկված վնաս նախորդ ժամանակաշրջանում	12040337	12062826	22489
Պահուստային կապիտալ	482676	482676	0
Սեփական կապիտալի այլ տարրեր	15669287	15669977	690
Ընդհանուր կապիտալ	38354045	39678414	1324369

ԳՐԱՎԱՏՆԵՐԻ ՑՈՒՑԱՆԻՇՆԵՐ

մյն ՀՀ դրամ

Ժամկետ	Տրամադրված վարկերի ծավալ	Ներգրավված միջոցներ
2023		
Դեկտեմբեր	6773	6456
2024		
Հունվար	7099	6309
Փետրվար	7393	6519

ԱՐՏԱՐԺՈՒՅԹԻ ՓՈՒՍԱՆԱԿՄԱՆ ԿԵՏԵՐԻ ԿՈՂՄԻՑ ԻՐԱՎԱՆԱՑՎԱԾ ԳՈՐԾԱՌՆՈՒԹՅՈՒՆՆԵՐ

Ցուցանիշներ	Դ 23	Հ 24	Փ 24
Շրջանառության ծավալ (հազար միավոր)			
ԱՄՆ դոլար	148839	116752	115043
Եվրո	24865	20201	45853
ՌԴ ռուբլի	9711392	11244472	12665648
Առքի միջին փոխարժեք			
ԱՄՆ դոլար	403.84	403.71	403.10
Եվրո	439.41	439.53	434.83
ՌԴ ռուբլի	4.44	4.54	4.41
Վաճառքի միջին փոխարժեք			
ԱՄՆ դոլար	406.40	406.64	405.67
Եվրո	442.91	442.91	438.11
ՌԴ ռուբլի	4.43	4.50	4.41

ԿԵՆՏՐՈՆԱԿԱՆ ԲԱՆԿԻ ՎՃԱՐԱՀԱՇՎԱՐԿԱՅԻՆ ՀԱՄԱԿԱՐԳԵՐՈՎ ԿԱՏԱՐՎԱԾ ԴՐԱՄԱԿԱՆ ՓՈԽԱՆՑՈՒՄՆԵՐ

Ցուցանիշներ	Դ 23	Հ 24	Փ 24
ԿԲ Էլեկտրոնային վճարումների համակարգով (առանց բորսայական փոխանցումների)			
գումար (մլն ՀՀ դրամ)	3352936	2410469	2357531
քանակ	762375	521686	612417
ԿԲ պետական արժեթղթերի հաշվառման և հաշվարկների իրականացման համակարգ ¹			
գումար (մլն ՀՀ դրամ)	307233	268954	182741
քանակ	130	110	95
Ընդամենը փոխանցումներ			
գումար (մլն ՀՀ դրամ)	3660169	2679423	2540272
քանակ	762505	521796	612512
Բորսայական գործառնությունների հետ կապված փոխանցումներ			
գումար (մլն ՀՀ դրամ)	1124208	1192251	1394174
քանակ	547	561	544
Ընդհանուր փոխանցումներ (ներառյալ՝ բորսայական փոխանցումները)			
գումար (մլն ՀՀ դրամ)	4784377	3871674	3934446
քանակ	763052	522357	613056

ՀՀ ՏԱՐԱԾՔՈՒՄ ԱՆԿԱՆԽԻԿ ՎՃԱՐԱՅԻՆ ԳՈՐԾԻՔՆԵՐՈՎ ԲԱՆԿԱՅԻՆ ՀԱՄԱԿԱՐԳՈՒՄ ԻՐԱԿԱՆԱՑՎԱԾ ՓՈԽԱՆՑՈՒՄՆԵՐ

Ցուցանիշներ	Դ 23	Հ 24	Փ 24
Թղթային վճարային հանձնարարականներ			
գումար (մլն ՀՀ դրամ)	985329	648754	636784
քանակ	6804422	6475804	6449734
Էլեկտրոնային վճարային հանձնարարականներ			
գումար (մլն ՀՀ դրամ)	5175110	3723528	3444364
քանակ	8901367	7848829	8304061
Քարտերով անկանխիկ գործառնություններ			
գումար (մլն ՀՀ դրամ)	293524	242984	251881
քանակ	32487435	28807940	30530015
Ընդամենը			
գումար (մլն ՀՀ դրամ)	6453964	4615266	4333029
քանակ	48193224	43132573	45283810

¹ Պետական արժեթղթերի հաշվառման և հաշվարկների իրականացման համակարգի կողմից ներկայացված վճարման հանձնարարականներ:

ՀՀ ԱՌԵՎՏՐԱՅԻՆ ԲԱՆԿԵՐԻ ԿՈՂՄԻՑ ԹՈՂԱՐԿՎԱԾ՝ ՇՐՋԱՆԱՌՈՒԹՅԱՆ ՄԵՋ ԳՏՆՎՈՂ ՎՃԱՐԱՅԻՆ ՔԱՐՏԵՐԻ ՔԱՆԱԿԸ

Վճարային քարտեր	Դ 23	Հ 24	Փ 24
Վիզա	1723418	1756995	1784024
ԱրՔա	871809	865002	870153
Մաստեր քարտ	878001	881956	881391
Ամեքս	28194	28618	29972
Այլ	220630	224312	227147
Ընդամենը	3722052	3756883	3792687

ՀՀ ԱՌԵՎՏՐԱՅԻՆ ԲԱՆԿԵՐԻ ԵՎ ՕՏԱՐԵՐԿՐՅԱ ԲԱՆԿԵՐԻ ԿՈՂՄԻՑ ԹՈՂԱՐԿՎԱԾ ՎՃԱՐԱՅԻՆ ՔԱՐՏԵՐՈՎ ԻՐԱԿԱՆԱՑՎԱԾ ԳՈՐԾԱՌՆՈՒԹՅՈՒՆՆԵՐԸ ՀՀ ՏԱՐԱԾՔՈՒՄ՝ ԸՍՏ ՄՊԱՍԱՐԿՄԱՆ ՄԻՋՈՑՆԵՐԻ

	Դ 23	Հ 24	Փ 24
ATM-ով անկանխիկ գործառնություններ			
Ծավալ (մլն ՀՀ դրամ)	4247	3451	3334
Քանակ	214144	189250	205668
ATM-ով կանխիկացում			
Ծավալ (մլն ՀՀ դրամ)	310956	198462	230314
Քանակ	4663286	3439420	3962211
ATM-ով կանխիկի մուտքագրում			
Ծավալ (մլն ՀՀ դրամ)	13156	9967	10324
Քանակ	181917	158362	169610
ATM-ով ընդամենը գործառնություններ			
Ծավալ (մլն ՀՀ դրամ)	328360	211880	243972
Քանակ	5059347	3787032	4337489
POS տերմինալով / իմպրինտերով անկանխիկ գործառնություններ			
Ծավալ (մլն ՀՀ դրամ)	116449	89654	92776
Քանակ	14316792	12482529	13815748
POS տերմինալով / իմպրինտերով կանխիկացում			
Ծավալ (մլն ՀՀ դրամ)	13107	4520	8677
Քանակ	31077	11721	17193
POS տերմինալով ընդամենը գործառնություններ			
Ծավալ (մլն ՀՀ դրամ)	129557	94175	101453
Քանակ	14347869	12494250	13832941
Ինտերնետ միջավայրում գործառնություններ			
Ծավալ (մլն ՀՀ դրամ)	172827	149878	155771
Քանակ	17956499	16136161	16508599
Ընդամենը			
Ծավալ (մլն ՀՀ դրամ)	630744	455933	501196
Քանակ	37363715	32417443	34679029

ՀՀ ԲԱՆԿԵՐԻ ԿՈՂՄԻՑ ԹՈՂԱՐԿՎԱԾ ՎՃԱՐԱՅԻՆ ՔԱՐՏԵՐՈՎ ԻՐԱԿԱՆԱՑՎԱԾ ԳՈՐԾԱՌՆՈՒԹՅՈՒՆՆԵՐՆ ԱՐՏԱՍԱՀՄԱՆՈՒՄ

	Դ 23	Հ 24	Փ 24
Կանխիկացում			
Ծավալ (մլն ՀՀ դրամ)	5707	5183	4963
Քանակ	44685	41746	40437
Անկանխիկ գործառնություններ			
Ծավալ (մլն ՀՀ դրամ)	53859	60421	52297
Քանակ	2097334	2251974	2073732
Ընդամենը			
Ծավալ (մլն ՀՀ դրամ)	59565	65604	57260
Քանակ	2142019	2293720	2114169

ՀԱՅԱՍՏԱՆԻ
ՀԱՆՐԱՊԵՏՈՒԹՅԱՆ
ԿԵՆՏՐՈՆԱԿԱՆ ԲԱՆԿԻ
ՀՐԱՏԱՐԱԿՈՒԹՅՈՒՆ

•

ՀՀ
ԿԵՆՏՐՈՆԱԿԱՆ
ԲԱՆԿ

0010 Երևան
Վ. Սարգսյան փող. 6
<http://www.cba.am>

•

Չափսը՝ 60 x 84 1/8:
13,48 պայմ. տպ. մամուլ: