

**ՀՀ կենտրոնական բանկի տեղեկագիր
ԲՈՎԱՆԴԱԿՈՒԹՅՈՒՆ**

ՀԱՅԱՍՏԱՆԻ ՀԱՆՐԱՊԵՏՈՒԹՅԱՆ ԿԵՆՏՐՈՆԱԿԱՆ ԲԱՆԿԻ ԽՈՐՀՐԴԻ ԵՎ ՆԱԽԱԳԱՀԻ ՈՐՈՇՈՒՄՆԵՐԸ

ՀՀ ԿԲ խորհրդի որոշումները «ԷԴԳԱՐ ԴԱՆԻԵԼՅԱՆ» ՍՊԸ-ին, «ՍԻԹԻ» ՍՊԸ թիվ 21 մասնաճյուղին, «ԾԻԱԾԱՆ» ՍՊԸ-ին, «Անդակո» ՍՊԸ թիվ 4 մասնաճյուղին արտարժույթի առուվաճառքի լիցենզիա տրամադրելու մասին 3

ՀՀ ԿԲ խորհրդի որոշումը «ԷՎՈԿԱԲԱՆԿ» ՓԲԸ-ին «ՅունիոնՓեյ Ինթերնեյշնլ» (UnionPay International) արտասահմանյան վճարահաշվարկային համակարգում մասնակցության թույլտվություն տրամադրելու մասին 3

ՀՀ ԿԲ նախագահի որոշումը «ԱԳՐՈԼԻԶԻՆԳ ԼԻԶԻՆԳԱՅԻՆ ՎԱՐԿԱՅԻՆ ԿԱԶՄԱԿԵՐՊՈՒԹՅՈՒՆ» ՍՊԸ «Արարատ» ներկայացուցչությունը գրանցելու մասին 3

ՀՀ ԿԲ նախագահի որոշումը «ԱՄԻՕ ԲԱՆԿ» ՓԲԸ «Խորենացի» մասնաճյուղի գործունեության դադարեցումը թույլատրելու մասին 3

ՀՀ ԿԲ նախագահի որոշումը 1 փոխանակման կետի նկատմամբ տուգանք կիրառելու և նախազգուշացում հայտարարելու վերաբերյալ 3

ՀՀ ԿԲ խորհրդի թիվ 21Լ որոշումը ՀՀ կենտրոնական բանկի դրամավարկային քաղաքականության գործիքների տոկոսադրույքների սահմանման մասին 3

ՀՀ ԿԲ խորհրդի թիվ 18-Ն որոշումը «Բանկերի կապիտալի հակացիկլիկ շեմի չափը հաստատելու մասին (2023 թվականի չորրորդ եռամսյակ)» 4

ՀՀ ԿԲ խորհրդի թիվ 19-Ն որոշումը «Հայաստանի Հանրապետության կենտրոնական բանկի խորհրդի 2007 թվականի փետրվարի 9-ի թիվ 39-Ն որոշման մեջ փոփոխություններ և լրացումներ կատարելու մասին» 5

ՀՀ ԿԲ խորհրդի թիվ 20-Ն որոշումը «Հայաստանի Հանրապետության կենտրոնական բանկի խորհրդի 2002 թվականի նոյեմբերի 5-ի թիվ 347-Ն որոշման մեջ փոփոխություններ կատարելու մասին» 7

Վիճակագրական ամփոփագիր 9

**ՀԱՅԱՍՏԱՆԻ
ՀԱՆՐԱՊԵՏՈՒԹՅԱՆ
ԿԵՆՏՐՈՆԱԿԱՆ ԲԱՆԿԻ
ԽՈՐՀՐԴԻ ՈՐՈՇՈՒՄՆԵՐԸ
ԿԲ ՆԱԽԱԳԱՀԻ ՈՐՈՇՈՒՄՆԵՐԸ**

**ՀԱՅԱՍՏԱՆԻ ՀԱՆՐԱՊԵՏՈՒԹՅԱՆ ԿԵՆՏՐՈՆԱԿԱՆ ԲԱՆԿԻ ԽՈՐՀՐԴԻ ԵՎ
ՆԱԽԱԳԱՀԻ ՈՐՈՇՈՒՄՆԵՐՈՎ**

- **Արտարժույթի առուվաճառքի լիցենզիա է** տրամադրվել «ԷԴԳԱՐ ԴԱՆԻԵԼՅԱՆ» սահմանափակ պատասխանատվությամբ ընկերությանը, «ՍԻԹԻ» սահմանափակ պատասխանատվությամբ ընկերության թիվ 21 մասնաճյուղին, «ԾԻԱԾԱՆ» սահմանափակ պատասխանատվությամբ ընկերությանը, «Անդակո» սահմանափակ պատասխանատվությամբ ընկերության թիվ 4 մասնաճյուղին (որոշումներ թիվ 4Ա, 12Ա, 13Ա, 14Ա):
- **«ՅունիոնՓեյ Ինթերնեյշնլ» (UnionPay International) արքասահմանյան վճարահաշվարկային համակարգում մասնակցության թույլտվություն է** տրամադրվել «ԷՎՈԿԱԲԱՆԿ» փակ բաժնետիրական ընկերությանը (որոշում թիվ 17Ա):
- **Գրանցվել է** «ԱԳՐՈԼԻԶԻՆԳ ԼԻԶԻՆԳԱՅԻՆ ՎԱՐԿԱՅԻՆ ԿԱԶՄԱԿԵՐՊՈՒԹՅՈՒՆ» սահմանափակ պատասխանատվությամբ ընկերության «Արարատ» ներկայացուցչությունը (որոշում թիվ 1/2Ա):
- **Թույլատրվել է** «ԱՄԻՕ ԲԱՆԿ» փակ բաժնետիրական ընկերության «Խորենացի» մասնաճյուղի գործունեության դադարեցումը (որոշում թիվ 1/24Ա):
- Հայաստանի Հանրապետության օրենսդրության պահանջները խախտելու համար 1 փոխանակման կետի նկատմամբ **կիրառվել է տուգանք** 32 000 000 դրամ գումարի չափով, **հայտարարվել է նախազգուշացում** հետագայում նման խախտումները բացառելու հանձնարարականով (որոշում թիվ 1/16Ա):

**ՀԱՅԱՍՏԱՆԻ ՀԱՆՐԱՊԵՏՈՒԹՅԱՆ ԿԵՆՏՐՈՆԱԿԱՆ ԲԱՆԿԻ
ԴՐԱՄԱՎԱՐԿԱՅԻՆ ՔԱՂԱՔԱԿԱՆՈՒԹՅԱՆ ԳՈՐԾԻՔՆԵՐԻ
ՏՈԿՈՍԱԴՐՈՒՅՔՆԵՐԻ ՍԱՀՄԱՆՄԱՆ ՄԱՍԻՆ**

Ղեկավարվելով «Հայաստանի Հանրապետության կենտրոնական բանկի մասին» Հայաստանի Հանրապետության օրենքի 2-րդ հոդվածի 3-րդ մասով, 20-րդ հոդվածի «գ» և «ե» կետերով և «Նորմատիվ իրավական ակտերի մասին» Հայաստանի Հանրապետության օրենքի դրույթներով՝ ՀՀ կենտրոնական բանկի խորհրդի 2024 թ. հունվարի 30-ի թիվ 21Լ որոշմամբ ՀՀ կենտրոնական բանկի վերաֆինանսավորման տոկոսադրույքը սահմանվել է 8.75%, ՀՀ կենտրոնական բանկի կողմից տրամադրվող լրմբարդային ռեպո գործիքի տոկոսադրույքը՝ 10.25%, ՀՀ կենտրոնական բանկի կողմից դրամական միջոցների ներգրավման գործիքի տոկոսադրույքը՝ 7.25%:

**23 հունվարի 2024 թվականի թիվ 18-Ն
Բանկերի կապիտալի հակացիկլիկ շեմի չափը հաստատելու մասին
(2023 թվականի չորրորդ եռամսյակ) ***

Նպատակ ունենալով ապահովելու ֆինանսական համակարգի կայունությունը,
ղեկավարվելով «Հայաստանի Հանրապետության կենտրոնական բանկի մասին» օրենքի 2-րդ հոդվածի 3-րդ մասով և 20-րդ հոդվածի «ե» կետով, «Բանկերի և բանկային գործունեության մասին» օրենքի 54.1-րդ հոդվածի 1-ին մասով և Հայաստանի Հանրապետության կենտրոնական բանկի խորհրդի 2019 թվականի փետրվարի 4-ի թիվ 16-Ն որոշմամբ հաստատված «Բանկերի կապիտալի համարժեքության նորմատիվի սահմանաչափից բարձր շեմերի սահմանման և հաշվարկման կարգով»՝ Հայաստանի Հանրապետության կենտրոնական բանկի խորհուրդը որոշում է.

1. Բանկերի կապիտալի հակացիկլիկ շեմը թողնել անփոփոխ՝ սահմանելով ռիսկով կշռված ակտիվների 1.5%-ի չափով:
2. Սույն որոշումն ուժի մեջ է մտնում պաշտոնական հրապարակմանը հաջորդող օրը:

ՀՀ կենտրոնական բանկի նախագահ Մարտին Գալստյան

* Ոչ պաշտոնական հրատարակություն:
Ընդունված է ՀՀ ԿԲ խորհրդի կողմից 2024 թ. հունվարի 23-ին (ՀՀԳՏ, 26.01. 2024):

**23 հունվարի 2024 թվականի թիվ 19-Ն
Հայաստանի Հանրապետության կենտրոնական բանկի խորհրդի 2007
թվականի փետրվարի 9-ի թիվ 39-Ն որոշման մեջ փոփոխություններ և
լրացումներ կատարելու մասին***

Նպատակ ունենալով վերանայելու Հայաստանի Հանրապետության կառավարության նկատմամբ պահանջների գծով սահմանված ռիսկի կշիռները,

հիմք ընդունելով «Բանկերի և բանկային գործունեության մասին» օրենքի 5-րդ գլուխը,

ընկալարվելով «Հայաստանի Հանրապետության կենտրոնական բանկի մասին» օրենքի 2-րդ հոդվածի 3-րդ մասով, 20-րդ հոդվածի 1-ին մասի «ե» կետով, «Նորմատիվ իրավական ակտերի մասին» օրենքի 33-րդ հոդվածի 1-ին և 3-րդ մասերով և 34-րդ հոդվածով՝ Հայաստանի Հանրապետության կենտրոնական բանկի խորհուրդը որոշում է.

1. Հայաստանի Հանրապետության կենտրոնական բանկի խորհրդի 2007 թվականի փետրվարի 9-ի ««Բանկերի գործունեության կարգավորումը, բանկային գործունեության հիմնական տնտեսական նորմատիվները» կանոնակարգ 2-ը հաստատելու մասին» թիվ 39-Ն որոշմամբ հաստատված «Բանկերի գործունեության կարգավորումը, բանկային գործունեության հիմնական տնտեսական նորմատիվները» կանոնակարգ 2-ում (այսուհետ՝ Կանոնակարգ) կատարել հետևյալ փոփոխությունները և լրացումները.

1) Կանոնակարգի Հավելված 3-ի 6-րդ կետի Աղյուսակ 1-ի 6.5-րդ կետը շարադրել հետևյալ խմբագրությամբ.

«

6.5 Հայաստանի Հանրապետության պետական գանձապետական պարտատոմսեր և Հայաստանի Հանրապետության կառավարության նկատմամբ այլ պահանջներ	0	10
---	---	----

»,

2) Կանոնակարգի Հավելված 3-ի 6-րդ կետի Աղյուսակ 1-ի 6.4-րդ, 6.10-րդ, 6.11-րդ, 6.12-րդ և 6.28-րդ կետերը ճանաչել ուժը կորցրած,

3) Կանոնակարգի Հավելված 3-ի 6-րդ կետի Աղյուսակ 1-ի 6.25-րդ կետը շարադրել հետևյալ խմբագրությամբ.

«

6.25 Պահանջներ Հայաստանի Հանրապետության վարկանիշին համապատասխան վարկանիշ ստացած Հայաստանի Հանրապետության համայնքների նկատմամբ	0	10
---	---	----

»,

* Ոչ պաշտոնական հրատարակություն:
Ընդունված է ՀՀ ԿԲ խորհրդի կողմից 2024 թ. հունվարի 23-ին (ՀՀԳՏ, 29.01. 2024):

4) Կանոնակարգի Հավելված 3-ի 6-րդ կետի Աղյուսակ 1-ի 6.27-րդ կետը շարադրել հետևյալ խմբագրությամբ.

«

6.27 Պահանջներ սույն Աղյուսակի 6.25-րդ կետում չնշված Հայաստանի Հանրապետության համայնքների նկատմամբ	100	150
--	-----	-----

»,

5) Կանոնակարգի Հավելված 3-ի 23.1-րդ կետի 2-րդ ենթակետի «ա» պարբերությունը շարադրել հետևյալ խմբագրությամբ.

«ա. ապահովվածությունը Կենտրոնական բանկի կողմից թողարկված արժեթուղթ է, Հայաստանի Հանրապետության դրամով Հայաստանի Հանրապետության պետական գանձապետական պարտատոմս կամ այլ երկրների կենտրոնական բանկերի կամ կառավարությունների կողմից թողարկված արժեթուղթ, որը, համաձայն սույն հավելվածի 6-րդ կետի, վարկային ռիսկի հաշվարկում ընդգրկվում է 0% ռիսկի կշռով,»,

6) Կանոնակարգի Հավելված 3-ի 23.2-րդ կետի «ա» պարբերությունում «կառավարությունն է» բառերից հետո լրացնել «(եթե երաշխիքը կամ երաշխավորությունը տրամադրվել է ՀՀ դրամով)» բառերը,

7) Կանոնակարգի Հավելված 3-ի 23.3-րդ կետը շարադրել հետևյալ խմբագրությամբ.

«23.3. Պահանջի ապահովված մասը վարկային ռիսկի հաշվարկում ընդգրկվում է 10% ռիսկի կշռով, եթե՝
1) գրավը արտարժույթով Հայաստանի Հանրապետության պետական գանձապետական պարտատոմս է, և բավարարված են սույն հավելվածի 23.1-րդ կետի 2-րդ ենթակետի «բ» և «գ» պարբերություններով սահմանված պայմանները.

2) գործարքը միաժամանակ բավարարում է սույն հավելվածի 23.1-րդ կետի 2-րդ ենթակետի «ա» և «բ» պարբերություններով սահմանված պայմանները.»,

8) Կանոնակարգի Հավելված 3-ի 23.3-րդ կետը 2-րդ ենթակետից հետո լրացնել հետևյալ բովանդակությամբ՝ 3-րդ ենթակետով.

«3) Հայաստանի Հանրապետության կառավարության կողմից արտարժույթով տրամադրվել է երաշխիք կամ երաշխավորություն:»,

9) Կանոնակարգի Հավելված 3-ը 43-րդ կետից հետո լրացնել հետևյալ բովանդակությամբ՝ 44-րդ կետով.

«44. Սույն Հավելվածի 6.14.1-րդ և 6.25-րդ կետերը կիրառելիս հիմք են ընդունվում սույն հավելվածի 42-րդ և 43-րդ կետերով սահմանված սկզբունքները:»:

2. Սույն որոշումն ուժի մեջ է մտնում պաշտոնական հրապարակման օրվան հաջորդող օրվանից, բացառությամբ սույն որոշման 1-ին կետի 6-րդ և 8-րդ ենթակետերի, որոնք ուժի մեջ են մտնում պաշտոնական հրապարակմանը հաջորդող վեցերորդ ամսվան հաջորդող ամսվա 1-ից:

ՀՀ կենտրոնական բանկի նախագահ Մարտին Գալստյան

**23 հունվարի 2024 թվականի թիվ 20-Ն
Հայաստանի Հանրապետության կենտրոնական բանկի խորհրդի 2002
թվականի նոյեմբերի 5-ի թիվ 347-Ն որոշման մեջ փոփոխություններ
կատարելու մասին***

Նպատակ ունենալով վերանայելու Հայաստանի Հանրապետության կառավարության նկատմամբ պահանջների գծով սահմանված ռիսկի կշիռները,

հիմք ընդունելով «Վարկային կազմակերպությունների մասին» օրենքի 12-րդ հոդվածը,

ընկալարվելով «Հայաստանի Հանրապետության կենտրոնական բանկի մասին» օրենքի 2-րդ հոդվածի 3-րդ մասով, 20-րդ հոդվածի 1-ին մասի «ե» կետով, «Նորմատիվ իրավական ակտերի մասին» օրենքի 33-րդ հոդվածի 1-ին մասով և 34-րդ հոդվածով՝ Հայաստանի Հանրապետության կենտրոնական բանկի խորհուրդը որոշում է.

1. Հայաստանի Հանրապետության կենտրոնական բանկի խորհրդի 2002 թվականի նոյեմբերի 5-ի ««Վարկային կազմակերպությունների գործունեության կարգավորումը, վարկային կազմակերպությունների գործունեության տնտեսական նորմատիվները» կանոնակարգ 14-ը հաստատելու մասին» N 347-Ն որոշմամբ հաստատված «Վարկային կազմակերպությունների գործունեության կարգավորումը, վարկային կազմակերպությունների գործունեության տնտեսական նորմատիվները» կանոնակարգ 14-ում (այսուհետ՝ Կանոնակարգ) կատարել հետևյալ փոփոխությունները.

1) Կանոնակարգի 23-րդ կետի Աղյուսակի 3-րդ կետը շարադրել հետևյալ խմբագրությամբ.

«

3. Հայաստանի Հանրապետության պետական գանձապետական պարտատոմսեր, Հայաստանի Հանրապետության կառավարության նկատմամբ այլ պահանջներ և Հայաստանի Հանրապետության կառավարության կողմից ապահովված պահանջներ	0	10
---	---	----

»,

2) Կանոնակարգի 23-րդ կետի Աղյուսակի 26-րդ կետը շարադրել հետևյալ խմբագրությամբ.

«

26. Պահանջներ Հայաստանի Հանրապետության վարկանիշին համապատասխան վարկանիշ ստացած Հայաստանի Հանրապետության համայնքների նկատմամբ	0	10
--	---	----

»,

* Ոչ պաշտոնական հրատարակություն:
Ընդունված է ՀՀ ԿԲ խորհրդի կողմից 2024 թ. հունվարի 23-ին (ՀՀԳՏ, 29.01. 2024):

3) Կանոնակարգի 23-րդ կետի Աղյուսակի 28-րդ կետը շարադրել հետևյալ խմբագրությամբ.

«

28. Պահանջներ սույն Աղյուսակի 26-րդ կետում չնշված Հայաստանի Հանրապետության համայնքների նկատմամբ	4) 100	5) 150
---	--------	--------

»,

4) Կանոնակարգի 23-րդ կետի Աղյուսակի 5-րդ, 7-րդ, 10-րդ, 11-րդ և 29-րդ կետերը ճանաչել ուժը կորցրած:

2. Սույն որոշումն ուժի մեջ է մտնում պաշտոնական հրապարակման օրվան հաջորդող օրվանից:

ՀՀ կենտրոնական բանկի նախագահ Մարտին Գալստյան

ՎԻՃԱԿԱԳՐԱԿԱՆ
ԱՄՓՈՓԱԳԻՐ

(ՀՈՒՆՎԱՐ 2024)

Հայաստանի Հանրապետության կենտրոնական բանկի «ՀՀ ԿԲ տեղեկագիր» ամենամսյա պարբերականի «Վիճակագրական ամփոփագիր» բաժինը ներառում է դրամավարկային, արտաքին, հարկաբյուջետային և իրական հատվածների, ՀՀ վճարահաշվարկային և ֆինանսական համակարգերի ցուցանիշների վերաբերյալ տեղեկատվություն:

Իրական հատվածի (բացառությամբ բնականոն գնաճի) և արտաքին հատվածում ընդգրկված ապրանքների արտահանման ու ներմուծման վերաբերյալ տեղեկատվության աղբյուրը ՀՀ վիճակագրական կոմիտեն է (<http://www.armstat.am>), իսկ հարկաբյուջետային, արտաքին հատվածի, դրամավարկային և ֆինանսական վիճակագրության, բնականոն գնաճի և ՀՀ վճարահաշվարկային համակարգի վերաբերյալ տեղեկատվության աղբյուրը՝ ՀՀ կենտրոնական բանկը: Դրամավարկային և ֆինանսական վիճակագրությունում ընդգրկված է դրամավարկային ցուցանիշների, ֆինանսական շուկայի և ֆինանսական համակարգի հիմնական ցուցանիշների վերաբերյալ տեղեկատվություն:

Դրամավարկային ցուցանիշները կազմված են համաձայն ՀՀ ԿԲ «ՀՀ դրամավարկային և ֆինանսական վիճակագրության ձեռնարկի», որը տեղադրված է ՀՀ ԿԲ «Տնային էջի» «Վիճակագրություն» բաժնում:

Դրամավարկային ցուցանիշների, միջազգային պահուստների և արտաքին պարտավորությունների վերաբերյալ տեղեկատվությունը ենթակա է վերանայման եռամսյակային և տարեկան կտրվածքով՝ նշված ցուցանիշներում ՀՀ ԿԲ եզրափակիչ շրջանառության գործառնություններն ընդգրկելու նպատակով: Եռամսյակային տվյալները վերանայվում են (համարվում են վերջնական) հաշվետու եռամսյակի ավարտից երկու ամիս հետո, իսկ տարեկան տվյալները՝ հաշվետու տարվա ավարտից երեք ամիս հետո:

Վճարային հաշվեկշիռը, միջազգային ներդրումային դիրքը և արտաքին պարտքը կազմվում և հրապարակվում են եռամսյակային կտրվածքով՝ փետրվար, մայիս, օգոստոս և նոյեմբեր ամիսների տեղեկագրերում:

Ըստ ապահովագրական դասերի ապահովագրավճարների, ապահովագրական հատուցումների, գործող պայմանագրերի քանակների և գործող պայմանագրերով ապահովագրական գումարների վերաբերյալ տեղեկատվությունը հրապարակվում է տարեկան կտրվածքով՝ դեկտեմբեր ամսվա տեղեկագրում:

Վիճակագրական տվյալների հրապարակման ժամանակացույցը տեղադրված է ՀՀ ԿԲ «Տնային էջի» «Վիճակագրություն» բաժնում:

Հարցերի և առաջարկությունների համար դիմել
Վիճակագրության վարչություն
Հեռախոս՝ (374 10) 592-592
Էլփոստ՝ statistics@cba.am

«Վիճակագրական ամփոփագիրը», ինչպես նաև ՀՀ ԿԲ այլ հրապարակումներ տեղադրվում են ՀՀ կենտրոնական բանկի «Տնային էջում», որի հասցեն է՝
<http://www.cba.am>

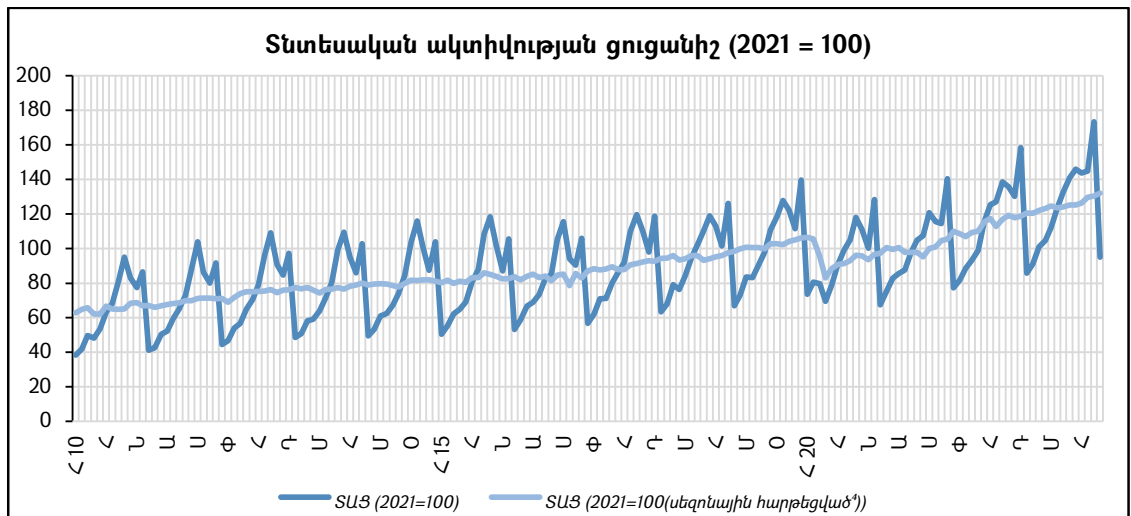
Բ Ո Վ Ա Ն Դ Ա Կ ՈՒ Թ Յ ՈՒ Ն

Իրական հատվածի ցուցանիշներ	13
<i>Մակրոտնտեսական ցուցանիշներ</i>	
<i>Գնաճ</i>	
<i>Հիմնական ապրանքախմբերի նպաստումը գնաճին</i>	
<i>Բնականոն գնաճ</i>	
<i>Բնականոն գնաճին ամենամեծ նպաստումն ունեցող ապրանքատեսակները</i>	
Արտաքին հատվածի ցուցանիշներ	17
<i>Ապրանքների արտահանում և ներմուծում</i>	
<i>Ըստ երկրների ՀՀ բանկային համակարգի միջոցով ֆիզիկական անձանց փոխանցումները</i>	
<i>Իրական և անվանական արդյունավետ փոխարժեք</i>	
<i>Հայաստանի Հանրապետության միջազգային պահուսպների կառուցվածքը</i>	
<i>ՀՀ կենտրոնական բանկի արտաքին պարտավորությունների կառուցվածքը</i>	
Պետական բյուջեի ցուցանիշներ	22
<i>Կենտրոնական բանկի և Գանձապետարանի փոխհարաբերությունները</i>	
Դրամավարկային ցուցանիշներ	23
<i>Փողի ագրեգատներ և փողի բազմարկիչներ</i>	
<i>Սեզոնայնորեն հարթեցված փողի ագրեգատներ</i>	
<i>ՀՀ կենտրոնական բանկի ամփոփ ցուցանիշներ</i>	
<i>ՀՀ առևտրային բանկերի ամփոփ ցուցանիշներ</i>	
<i>ՀՀ վարկային կազմակերպությունների ամփոփ ցուցանիշներ</i>	
<i>ՀՀ ավանդային կազմակերպությունների ամփոփ ցուցանիշներ</i>	
<i>ՀՀ ավանդային կազմակերպությունների զուտ արտաքին ակտիվներ</i>	
<i>Դոլարայնացման մակարդակը Հայաստանի Հանրապետությունում</i>	
Ֆինանսական շուկա	34
<i>Տոկոսադրույքներ</i>	
<i>Բանկային փոկոսի հաշվարկային դրույքը</i>	
<i>ՀՀ ԿԲ-ի կողմից սահմանված դրամավարկային քաղաքականության գործիքների փոկոսադրույքներ</i>	
<i>Ֆինանսական շուկայում ՀՀ ԿԲ գործառնությունների ծավալը</i>	
<i>Ռեպո շուկայի շրջանառությունը</i>	
<i>Առևտրային բանկերի կողմից փոխառությունից ներգրավված ավանդների և փրամադրված վարկերի ծավալներն ու փոկոսադրույքները</i>	
<i>Բանկերի և վարկային կազմակերպությունների կողմից փրամադրված վարկերի փոկոսադրույքներն ըստ մարզերի</i>	
<i>Պետական կարծաժամկետ պարտավորումների առաջնային փեղաբաշխման ծավալները և եկամտաբերությունը</i>	
<i>Պետական միջին ժամկետայնության արժեկտրոնային պարտավորումների առաջնային փեղաբաշխման ծավալները և եկամտաբերությունը</i>	
<i>Պետական երկարաժամկետ արժեկտրոնային պարտավորումների առաջնային փեղաբաշխման ծավալները և եկամտաբերությունը</i>	
<i>ՊՊ երկրորդային շուկայում իրականացված գործառնությունները</i>	
<i>Պետական (Գանձապետական) պարտավորումներում ներդրողների կառուցվածքը</i>	
<i>ՀՀ եվրոպարտավորումներով երկրորդային շուկայում իրականացված գործառնությունները</i>	
<i>ՀՀ ԿԲ-ի կողմից արժույթային շուկայում իրականացված գործառնությունները</i>	
<i>Արժույթային շուկայում իրականացված գործառնությունները</i>	
<i>Արժույթային շուկայում ձևավորված ՀՀ դրամ/ԱՄՆ դոլար միջին փոխարժեքը</i>	
<i>Արժույթային շուկայում ձևավորված ՀՀ դրամ/Եվրո միջին փոխարժեքը</i>	
<i>Արժույթային շուկայում ձևավորված ՀՀ դրամ/ՌԴ ռուբլի միջին փոխարժեքը</i>	

Վարկային ներդրումներ	50
Առևտրային բանկերի վարկերն ըստ տնտեսության հատվածների	
Առևտրային բանկերի վարկային ներդրումներն ըստ ժամկետայնության	
Առևտրային բանկերի այլ վարկային գործառնությունների գործիքակազմը	
Առևտրային բանկերի կողմից ռեզիդենտներին տրամադրված վարկերի ճյուղային կառուցվածքը	
Առևտրային բանկերի չաշխատող ակտիվների տեսակարար կշիռն ըստ ոլորտների	
«Ձ առևտրային բանկերի ընդհանուր միջբանկային վարկերը	
Վարկային կազմակերպությունների վարկերն ըստ տնտեսության հատվածների	
Վարկային կազմակերպությունների վարկային ներդրումներն ըստ ժամկետայնության	
Վարկային կազմակերպությունների այլ վարկային գործառնությունների գործիքակազմը	
Վարկային կազմակերպությունների կողմից ռեզիդենտներին տրամադրված վարկերի ճյուղային կառուցվածքը	
Առևտրային բանկերի ավանդներ	60
Առևտրային բանկերի ավանդներն ըստ տնտեսության հատվածների	
Ֆինանսական կազմակերպությունների հիմնական ցուցանիշներ	62
Ֆինանսական կազմակերպությունների քանակը և կառուցվածքը	
«Ձ բանկերի հիմնական ցուցանիշները և դրանց փոփոխությունը	
«Ձ առևտրային բանկերի հիմնական տնտեսական նորմատիվների մեծությունը	
«Ձ վարկային կազմակերպությունների հիմնական ցուցանիշները և դրանց փոփոխությունը	
Վարկային կազմակերպությունների ընդհանուր կապիտալի համարժեքության նորմատիվի մեծությունը	
«Ձ ապահովագրական ընկերությունների հիմնական ցուցանիշները և դրանց փոփոխությունը	
Պարտադիր կենսաթոշակային ֆոնդերի հիմնական ցուցանիշներ	
Ներդրումային ծառայություններ մատուցող ընկերությունների հիմնական ցուցանիշներ	
Ներդրումային ծառայություններ մատուցող անձանց կողմից կնքված գործարքներ	
Կառավարման վերցված միջոցներ	
Պահառության վերցված արժեթղթեր	
«Ձ վճարահաշվարկային կազմակերպությունների հիմնական ցուցանիշները և դրանց փոփոխությունը	
Գրավատների ցուցանիշներ	
Արտարժույթի փոխանակման կետերի կողմից իրականացված գործառնություններ	
Վճարահաշվարկային համակարգ	71
Կենտրոնական բանկի վճարահաշվարկային համակարգերով կատարված դրամական փոխանցումներ	
«Ձ տարածքում անկանխիկ վճարային գործիքներով բանկային համակարգում իրականացված փոխանցումներ	
«Ձ առևտրային բանկերի կողմից թողարկված՝ շրջանառության մեջ գտնվող վճարային քարտերի քանակը	
«Ձ առևտրային բանկերի և օտարերկրյա բանկերի կողմից թողարկված վճարային քարտերով իրականացված գործառնությունները «Ձ տարածքում՝ ըստ սպասարկման միջոցների	
«Ձ բանկերի կողմից թողարկված վճարային քարտերով իրականացված գործառնություններն արտասահմանում	

ՄԱԿՐՈՏՆՏԵՍԱԿԱՆ ՑՈՒՑԱՆԻՇՆԵՐ

Անվանում	2023 թ. դեկտեմբերի իրական աճի փոփոխությունը 2022 թ. դեկտեմբերի նկատմամբ (%)	2024 թ. հունվարի իրական աճի փոփոխությունը 2023 թ. հունվարի նկատմամբ (%)
Տնտեսական ակտիվության ցուցանիշ	9.5	10.7
Արդյունաբերական արտադրանքի ծավալ	20.0	21.0
Շինարարության ծավալ	11.5	9.5
Առևտրի շրջանառության ծավալ	35.9	19.3
Ծառայությունների ծավալ (առանց առևտրի)	3.4	4.1
Էլեկտրաէներգիայի արտադրություն	x ¹	-6.3
Մեկ աշխատողի միջին ամսական աշխատավարձ	8.0 ²	8.2 ³



ԳՆԱՃ

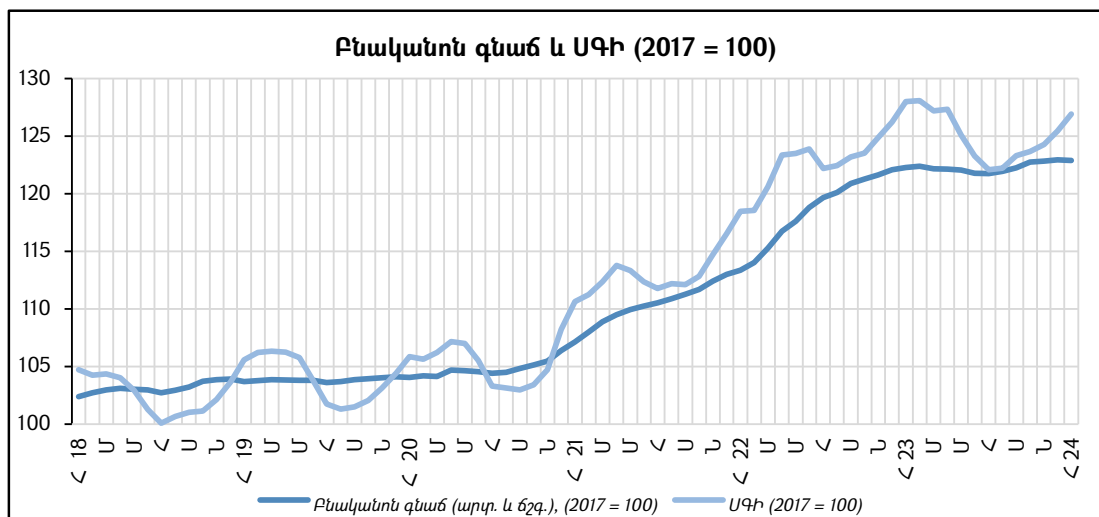
ժամանակաշրջան	2021	2022	2023	2024
<i>Նախորդ ամսվա նկատմամբ (%)</i>				
Հունվար	2.2	1.6	1.4	1.2
Փետրվար	0.6	0.1	0.1	
Մարտ	1.0	1.8	-0.7	
Ապրիլ	1.3	2.3	0.1	
Մայիս	-0.4	0.1	-1.8	
Հունիս	-0.8	0.3	-1.4	
Հուլիս	-0.5	-1.4	-1.0	
Օգոստոս	0.4	0.2	0.1	
Սեպտեմբեր	-0.1	0.6	0.9	
Հոկտեմբեր	0.7	0.3	0.3	
Նոյեմբեր	1.7	1.1	0.5	
Դեկտեմբեր	1.6	1.1	0.9	
<i>Նախորդ տարվա նույն ամսվա նկատմամբ (%)</i>				
Հունվար	4.5	7.1	8.1	-0.9
Փետրվար	5.3	6.5	8.1	
Մարտ	5.8	7.4	5.4	
Ապրիլ	6.2	8.4	3.2	
Մայիս	5.9	9.0	1.3	
Հունիս	6.5	10.3	-0.5	
Հուլիս	8.2	9.3	-0.1	
Օգոստոս	8.8	9.1	-0.2	
Սեպտեմբեր	8.9	9.9	0.1	
Հոկտեմբեր	9.1	9.5	0.1	
Նոյեմբեր	9.6	8.8	-0.5	
Դեկտեմբեր	7.7	8.3	-0.6	

ՀԻՄՆԱԿԱՆ ԱՊՐԱՆՔԱԽՄԲԵՐԻ ՆՊԱՍՏՈՒՄԸ ԳՆԱՃԻՆ⁵

Անվանում	2024 թ. հունվարը 2023 թ. հունվարի նկատմամբ (%)	Նպաստումը գնաճին (տրոկոսային կետ)
Գնաճ	-0.9	
Մներամբերը և ոչ ակտիվային խմիչք	-5.8	-2.38
Ակտիվային խմիչք, ծխախոտային արտադրատեսակներ	7.4	0.32
Հագուստ և կոշիկ	1.9	0.06
Բնակարանային ծառայություններ, ջուր, էլեկտրաէներգիա, գազ և վառելիքի այլ տեսակներ	0.8	0.12
Տնային գործածության առարկաներ, կենցաղային տեխնիկա և բնակարանների խնամքի ամենօրյա գործունեություն	0.5	0.02
Առողջապահություն	1.7	0.16
Տրանսպորտ	9.2	0.72
Կապ	-0.5	-0.02
Հանգիստ և մշակույթ	1.3	0.01
Կրթություն	4.8	0.10
Ռեստորաններ և հյուրանոցներ	3.7	0.08
Տարբեր ապրանքներ և ծառայություններ	0.0	0.00

ԲՆԱԿԱՆՈՆ ԳՆԱՃ 5,6

Ժամանակաշրջան	2021	2022	2023	2024
<i>նախորդ ամսվա նկատմամբ (%)</i>				
Հունվար	0.7	0.3	0.2	0.0
Փետրվար	0.8	0.6	0.1	
Մարտ	0.8	1.1	-0.1	
Ապրիլ	0.6	1.3	0.0	
Մայիս	0.4	0.7	-0.1	
Հունիս	0.3	1.0	-0.2	
Հուլիս	0.3	0.7	0.0	
Օգոստոս	0.3	0.4	0.2	
Սեպտեմբեր	0.3	0.7	0.2	
Հոկտեմբեր	0.4	0.3	0.4	
Նոյեմբեր	0.6	0.3	0.1	
Դեկտեմբեր	0.5	0.4	0.1	
<i>նախորդ տարվա նույն ամսվա նկատմամբ (%)</i>				
Հունվար	3.0	5.8	7.9	0.5
Փետրվար	3.7	5.6	7.3	
Մարտ	4.6	5.9	6.0	
Ապրիլ	4.6	6.6	4.6	
Մայիս	5.1	7.0	3.8	
Հունիս	5.5	7.8	2.5	
Հուլիս	5.9	8.3	1.7	
Օգոստոս	6.1	8.3	1.5	
Սեպտեմբեր	6.1	8.7	1.1	
Հոկտեմբեր	6.2	8.6	1.2	
Նոյեմբեր	6.6	8.2	1.0	
Դեկտեմբեր	6.2	8.1	0.7	



**ԲՆԱԿԱՆՈՆ ԳՆԱԾԻՆ ԱՄԵՆԱՄԵԾ ՆՊԱՍՏՈՒՄՆ ՈՒՆԵՑՈՂ
ԱՊՐԱՆՔԱՏԵՍԱԿՆԵՐԸ^{5,6}**

Անվանում	2024 թ. հունվարը 2023 թ. հունվարի նկատմամբ	Նպաստումը բնականոն գնաճին (տոկոսային կետ)
Բնականոն գնաճ, այդ թվում՝	0.5	
Օդային տրանսպորտի միջազգային չվերթեր իրականացնող ծառայություններ (Ծ)	19.9	0.44
Բենզին (Կ)	38.4	0.28
Ծխազվանակներ ֆիլտրով՝ հայրենական արտադրության (Կ)	14.0	0.19
Վիրահատական ծառայություններ (Ծ)	5.4	0.12
Բանկերի, փոստային բաժանմունքների կողմից իրականացվող այլ ծառայություններ (Ծ)	37.0	0.10
Փաստացի վճարվող վարձավճար բնակարան վարձակալողի կողմից լրացուցիչ բնակատեղիների համար (Ծ)	4.7	0.09
Ակնաբույժի ծառայություններ (Ծ)	13.1	0.08
Օդի՝ այլ երկրների արտադրության (Կ)	14.6	0.08
Սրտանոթային դեղամիջոցներ (Կ)	-9.2	-0.12
Բուսական այլ յուղ կամ ճարպ «Ռեդի» (Կ)	-36.1	-0.15
Գազ՝ փոխադրամիջոցների լիցքավորման համար (Կ)	-4.2	-0.16
Պանիր՝ կովի կաթից (Կ)	-10.1	-0.16
Ալյուր ցորենի՝ բարձր տեսակի (Կ)	-19.7	-0.18
Բուսական յուղ՝ արևածաղկի (Կ)	-31.0	-0.39
Հաց ցորենի՝ բարձր տեսակի (Կ)	-8.3	-0.39

¹ Ըստ ՀՀ վիճակագրական կոմիտեի՝ սույն ցուցանիշների աճի տեմպերի բացակայությունը բացատրվում է այն հանգամանքով, որ 2023 թ. համապատասխան ժամանակաշրջանների ցուցանիշները համադրելի չեն նախորդ տարվա նույնամասն ցուցանիշների հետ՝ պայմանավորված 2022 թ. համապատասխան ժամանակաշրջանների ցուցանիշներում էլեկտրաէներգիայի փոխհոսքերի մասով ինքնավար արտադրողների կողմից արտադրված էլեկտրաէներգիայի ծավալների բացակայությամբ:

² Ըստ ՀՀ ԿԲ հաշվարկների՝ ՀՀ վիճակագրական կոմիտեի վերանայած տվյալների հիման վրա:

³ Ըստ ՀՀ ԿԲ հաշվարկների՝ ՀՀ վիճակագրական կոմիտեի նախնական տվյալների հիման վրա:

⁴ Ըստ ՀՀ վիճակագրական կոմիտեի x-13Arima -seats մեթոդով կատարված հաշվարկների:

⁵ Ըստ ՀՀ ԿԲ հաշվարկների՝ ՀՀ վիճակագրական կոմիտեի տվյալների հիման վրա:

⁶ Արտաքսման և ճշգրտման եղանակով հաշվարկված:

ԱՊՐԱՆՔՆԵՐԻ ԱՐՏԱՀԱՆՈՒՄ ԵՎ ՆԵՐՄՈՒԾՈՒՄ

Անվանում	2023 թ. հունվար - դեկտեմբեր (մյն ԱՄՆ դոլար)	2023 թ. հունվար - դեկտեմբերը 2022 թ. հունվար - դեկտեմբերի նկատմամբ (%)	2024 թ. հունվար (մյն ԱՄՆ դոլար)	2024 թ. հունվարը 2023 թ. հունվարի նկատմամբ (%)
Արտահանում (ՖՕՔ)	8415.2	155.3	934.1	2.1 անգամ
Ներմուծում (ՄԻՖ)	12308.0	140.2	1211.6	161.4
Առևտրային հաշվեկշռի պակասուրդ	3892.8	116.0	277.5	92.1

ԸՍՏ ԵՐԿՐՆԵՐԻ ՀՀ ԲԱՆԿԱՅԻՆ ՀԱՄԱԿԱՐԳԻ ՄԻՋՈՑՈՎ ՖԻԶԻԿԱԿԱՆ ԱՆՁԱՆՑ ՓՈՆԱՆՑՈՒՄՆԵՐԸ

հազար ԱՄՆ դոլար

Երկիր	2023					
	հունվար			հունվար - դեկտեմբեր		
	Ներհոսք	Արտահոսք	Զուտ ներհոսք	Ներհոսք	Արտահոսք	Զուտ ներհոսք
Ռուսաստանի Դաշնություն	281209	27025	254183	3945873	641428	3304445
ԱՄՆ	40283	29682	10601	663251	465051	198199
Ուկրաինա	55	1406	-1352	1164	15630	-14466
Ղազախստան	2722	545	2177	43634	25122	18511
Գերմանիա	5120	10506	-5387	102759	125470	-22711
Իսպանիա	1278	7897	-6619	23009	132499	-109490
Ֆրանսիա	3440	3298	142	53365	81683	-28318
ԱՄԷ	2801	41485	-38684	74442	571014	-496572
Չինաստան	203	4083	-3880	5374	86059	-80685
Թուրքիա	552	1182	-630	3401	16363	-12962
Այլ երկրներ	48423	88783	-40360	779254	1880494	-1101240
ԸՆդամենը	386085	215893	170192	5695527	4040814	1654713

հազար ԱՄՆ դոլար

Երկիր	2024		
	հունվար		
	Ներհոսք	Արտահոսք	Զուտ ներհոսք
Ռուսաստանի Դաշնություն	234180	39874	194306
ԱՄՆ	45160	41855	3305
Ուկրաինա	3	733	-730
Ղազախստան	3118	1258	1861
Գերմանիա	6461	6691	-230
Իսպանիա	1420	8205	-6785
Ֆրանսիա	7157	5377	1780
ԱՄԷ	2907	51795	-48888
Չինաստան	971	6572	-5601
Թուրքիա	294	427	-133
Այլ երկրներ	59066	165128	-106062
ԸՆդամենը	360738	327915	32823

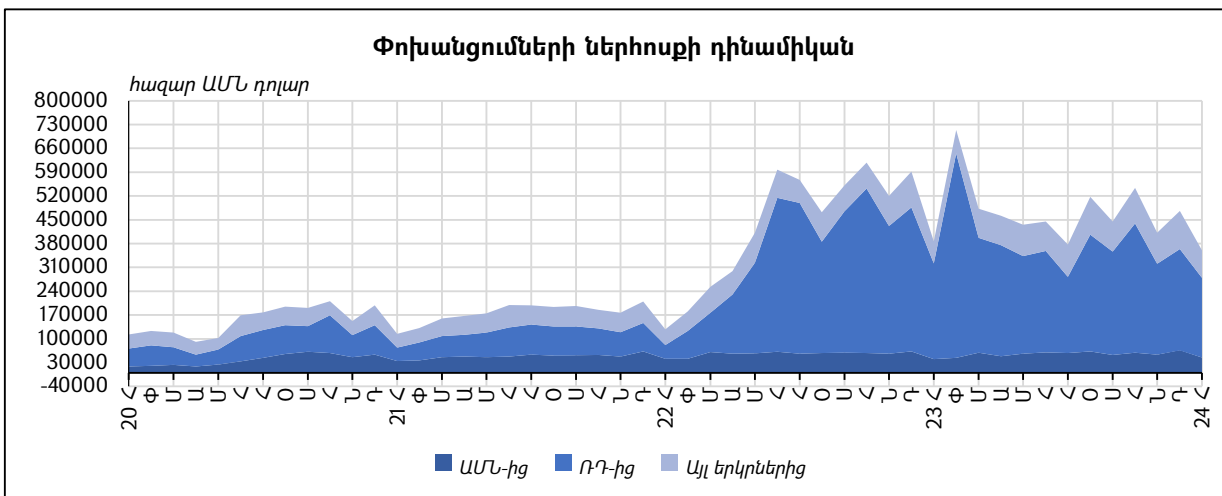
ԸՍՏ ԵՐԿՐՆԵՐԻ ՀՀ ԲԱՆԿԱՅԻՆ ՀԱՄԱԿԱՐԳԻ ՄԻՋՈՑՈՎ ՖԻԶԻԿԱԿԱՆ ԱՆՁԱՆՑ ՓՈԽԱՆՑՈՒՄՆԵՐԸ

մլն ՀՀ դրամ

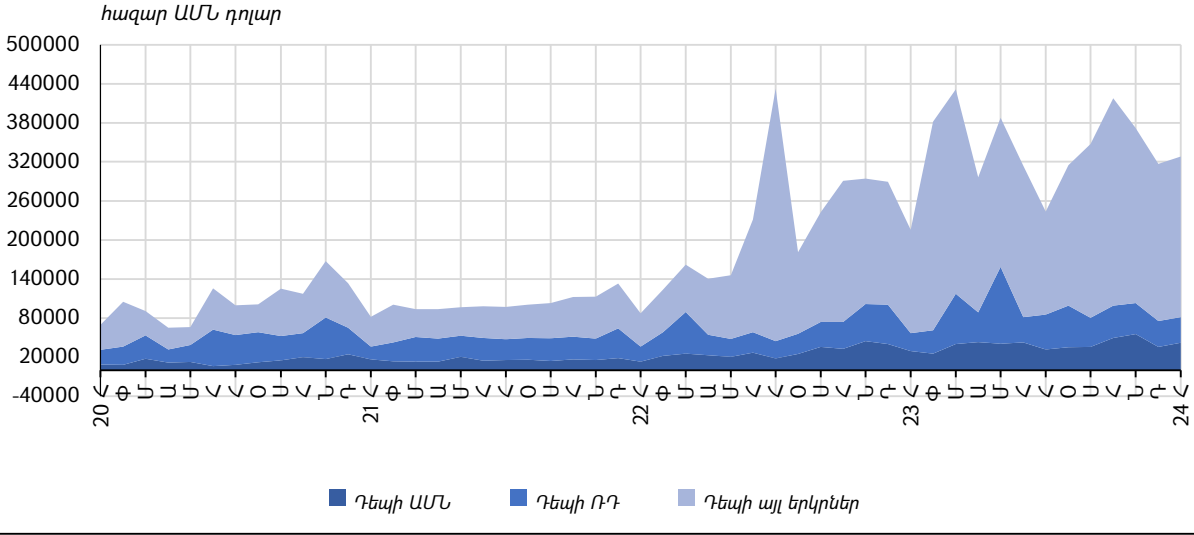
Երկիր	2023					
	հունվար			հունվար – դեկտեմբեր		
	Ներհոսք	Արտահոսք	Զուտ ներհոսք	Ներհոսք	Արտահոսք	Զուտ ներհոսք
Ռուսաստանի Դաշնություն	111380	10697	100683	1549096	251010	1298087
ԱՄՆ	15940	11749	4191	260364	182700	77664
Ուկրաինա	22	557	-535	464	6126	-5662
Ղազախստան	1077	216	862	17137	9955	7182
Գերմանիա	2026	4160	-2134	40228	49177	-8949
Իսպանիա	506	3122	-2616	9022	52031	-43009
Ֆրանսիա	1362	1305	56	20938	31995	-11058
ԱՄԷ	1108	16415	-15307	29124	224504	-195380
Չինաստան	80	1616	-1535	2106	33706	-31600
Թուրքիա	218	468	-249	1333	6413	-5080
Այլ երկրներ	19165	35151	-15986	306131	739545	-433414
Ընդամենը	152884	85455	67429	2235942	1587163	648779

մլն ՀՀ դրամ

Երկիր	2024		
	հունվար		
	Ներհոսք	Արտահոսք	Զուտ ներհոսք
Ռուսաստանի Դաշնություն	94820	16134	78686
ԱՄՆ	18288	16949	1339
Ուկրաինա	1	297	-295
Ղազախստան	1263	509	754
Գերմանիա	2617	2708	-92
Իսպանիա	575	3323	-2748
Ֆրանսիա	2899	2176	723
ԱՄԷ	1177	20973	-19796
Չինաստան	393	2661	-2268
Թուրքիա	119	173	-54
Այլ երկրներ	23915	66867	-42952
Ընդամենը	146067	132771	13296



Փոխանցումների արտահոսքի դինամիկան



ԻՐԱՎԱՆ ԵՎ ԱՆՎԱՆԱԿԱՆ ԱՐԴՅՈՒՆԱՎԵՏ ՓՈՒՍԱՐԺԵՔ (ԻՆԴԵՔՍ) ^{1,2,3,4}

2023 ⁵	Հ	Փ	Մ	Ա	Մ	Հ	Հ	Օ	Ս	Հ	Ն	Դ
Իրական արդյունավետ փոխարժեք, ինդեքս (2010=100)	231.9	238.7	244.1	245.9	241.3	242.4	244.6	249.2	252.4	242.6	236.9	235.4
Անվանական արդյունավետ փոխարժեք, ինդեքս (2010=100)	298.6	309.0	318.4	323.8	324.5	332.4	341.1	349.6	353.3	340.7	332.4	329.0
2024	Հ	Փ	Մ	Ա	Մ	Հ	Հ	Օ	Ս	Հ	Ն	Դ
Իրական արդյունավետ փոխարժեք, ինդեքս (2010=100)	251.7											
Անվանական արդյունավետ փոխարժեք, ինդեքս (2010=100)	348.4											

¹ 2023 թվականին իրականացվել են արդյունավետ փոխարժեքի հաշվարկման մեթոդաբանական փոփոխություններ: Մասնավորապես՝ 5 փարվա ամրագրված միջինները փոխարինվել են 3 փարվա սահող միջիններով: 2023 թվականի համար արդյունավետ փոխարժեքի հաշվարկման մեջ օգտագործվել են 2020-2022 թթ. արտաքին առևտրաշրջանառության տվյալների հիման վրա հաշվարկված միջին կշիռները:

² Հաշվարկի մեջ ընդգրկվել են ՀՀ ամբողջ արտաքին առևտրաշրջանառության առնվազն 85% ծածկույթ ապահովող երկրների տվյալները: Հաշվարկներում ներառված չէ ոչ առևտրային բնույթի և պատվիրատուի հումքով կապարվող առևտրաշրջանառությունը, ինչպես նաև ծառայությունների արտահանման և ներմուծման ծավալները՝ պայմանավորված ըստ երկրների տվյալների բացակայությամբ:

³ Բոլոր տվյալները ներկայացված են ըստ ՀՀ ԿԲ գնահատումների և պարբերաբար ենթակա են վերանայման:

⁴ Ինդեքսի աճը նշանակում է արժևորում:

⁵ 2024 թ. սկզբին շարքերը վերանայվել են՝ պայմանավորված գործընկեր երկրների տվյալների վերանայմամբ:

**ՀԱՅԱՍՏԱՆԻ ՀԱՆՐԱՊԵՏՈՒԹՅԱՆ ՄԻՋԱԶԳԱՅԻՆ ՊԱՀՈՒՍՏՆԵՐԻ
ԿԱՌՈՒՑՎԱԾՔԸ**

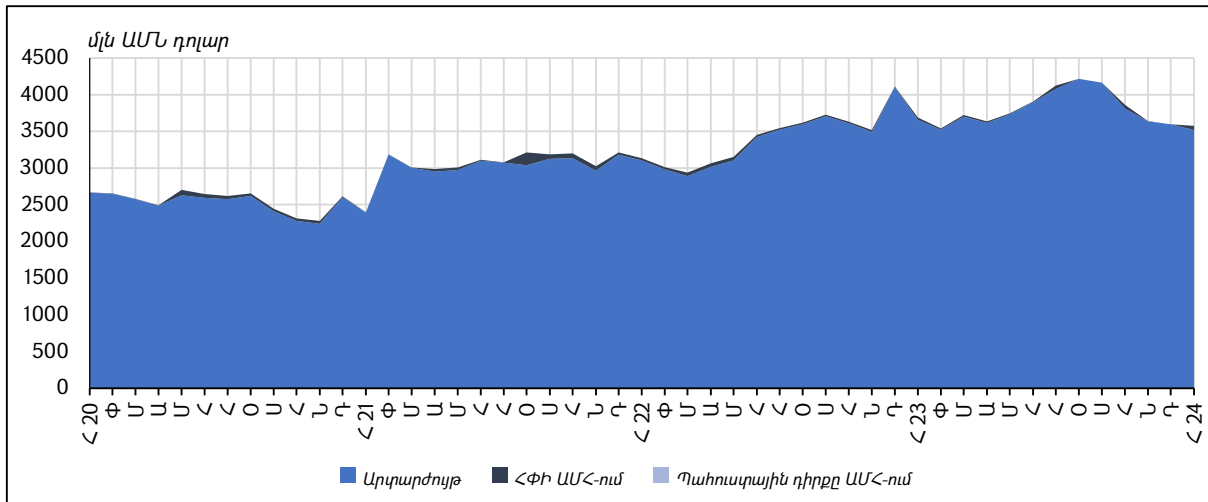
մլն ԱՄՆ դոլար

Ցուցանիշներ	2023	2024
	դ. ³	<
Համախառն միջազգային պահուստներ	3601.9	3575.5
Ոսկի	0.0	0.0
ՀՓԻ ԱՄՀ-ում	0.5	57.7
Պահուստային դիրքը ԱՄՀ-ում	0.2	0.2
Արտարժույթ ¹	3601.2	3517.6

¹ Ընդգրկված են միայն փոխարկելի արտարժույթով ակտիվները:

² Ներառված են ՀՀ ԿԲ եզրափակիչ շրջանառության գործառնությունները:

³ Տվյալները նախնական են: Ներառված չեն ՀՀ ԿԲ եզրափակիչ շրջանառության գործառնությունները:



ՀՀ ԿԵՆՏՐՈՆԱԿԱՆ ԲԱՆԿԻ ԱՐՏԱՔԻՆ ՊԱՐՏԱՎՈՐՈՒԹՅՈՒՆՆԵՐԻ ԿԱՌՈՒՑՎԱԾՔԸ ¹

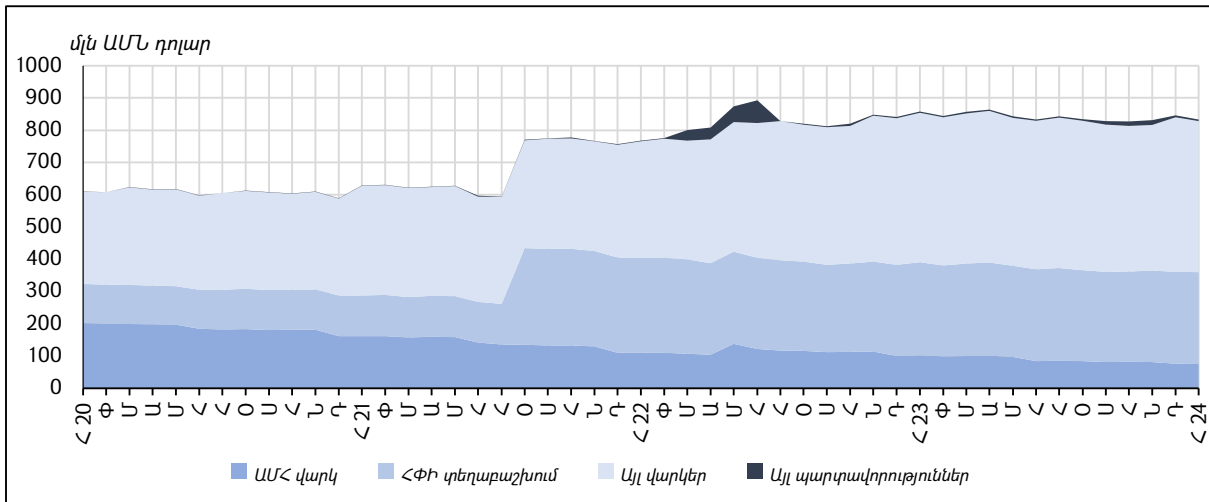
մլն ԱՄՆ դոլար

Ցուցանիշներ	2023	2024
	դ. ³	Հ
Համախառն արդաքին պարտավորություններ	846.1	833.1
ԱՄՀ վարկ	75.9	75.6
ՀՓԻ տեղաբաշխում	285.6	284.2
Այլ վարկեր	478.7	468.6
Այլ պարտավորություններ	5.9	4.7

¹ Ընդգրկված են փոխարկելի արդարժույթով և ՀՀ դրամով պարտավորությունները:

² Ներառված են ՀՀ ԿԲ եզրափակիչ շրջանառության գործառնությունները:

³ Տվյալները նախնական են: Ներառված չեն ՀՀ ԿԲ եզրափակիչ շրջանառության գործառնությունները:



ՊԵՏԱԿԱՆ ԲՅՈՒՋԵԻ ՑՈՒՑԱՆԻՇՆԵՐ

ԿԵՆՏՐՈՆԱԿԱՆ ԲԱՆԿԻ ԵՎ ԳԱՆՁԱՊԵՏԱՐԱՆԻ ՓՈԽՀԱՐԱԲԵՐՈՒԹՅՈՒՆՆԵՐԸ

մլն ՀՀ դրամ

	Պահանջներ Կառավարության նկատմամբ	Պարտավորություններ Կառավարության նկատմամբ	Զուտ պահանջներ Կառավարության նկատմամբ
	Պետական պարտատոմսեր	Կառավարության ավանդներ և հաշիվներ (ներառյալ՝ ԾԻԳ-երի միջոցները)	
2023			
Դեկտեմբեր	9291	392074	-382783
2024			
Հունվար	9427	499321	-489894

ՓՈՂԻ ԱԳՐԵԳԱՏՆԵՐ ԵՎ ՓՈՂԻ ԲԱԶՄԱՐԿԻՉՆԵՐ

	Փողի բազա ¹ (մլն ՀՀ դրամ)	Շրջանառությունում կանխիկ դրամ (մլն ՀՀ դրամ)	Ցպահանջ ավանդներ դրամով (մլն ՀՀ դրամ)	M1 ² (մլն ՀՀ դրամ)	Ժամկետային ավանդներ դրամով (մլն ՀՀ դրամ)	M2 ³ (մլն ՀՀ դրամ)	Լյուտարժույթով ավանդներ (մլն ՀՀ դրամ)	M2X ⁴ (մլն ՀՀ դրամ)	Փողի բազմարկիչ ⁵	Դրամային բազմարկիչ ⁶
2023										
Դեկտեմբեր	1845623	778133	1271860	2049993	1360113	3410106	1771812	5181918	2.81	2.53
2024										
Հունվար	1679946	737963	1177029	1914993	1388682	3303675	1762411	5066086	3.02	2.81

¹ Փողի բազան ընդգրկում է ԿԲ-ից դուրս կանխիկ ՀՀ դրամը, ՀՀ ԿԲ-ում առևտրային բանկերի թղթակցային հաշիվները (դրամով և արտարժույթով) և ռեզիդենտների այլ հաշիվներ (դրամով և արտարժույթով):

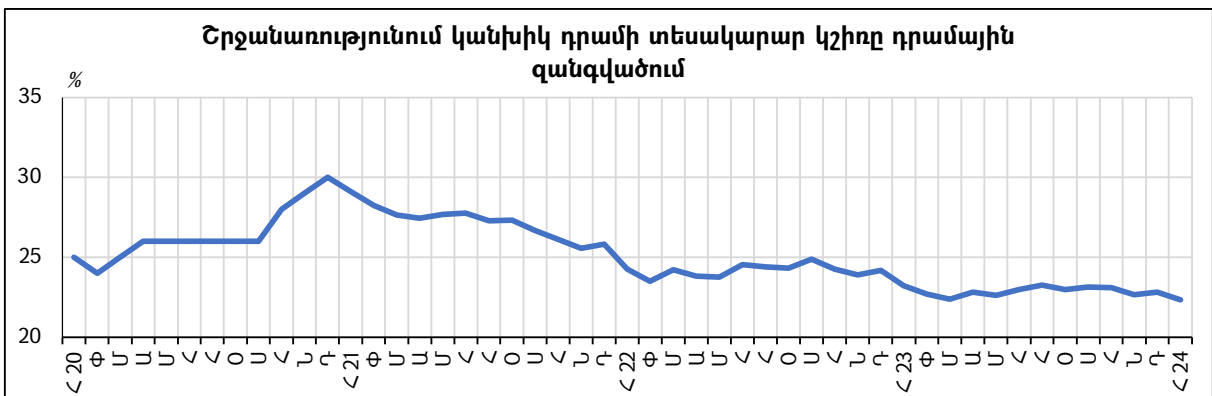
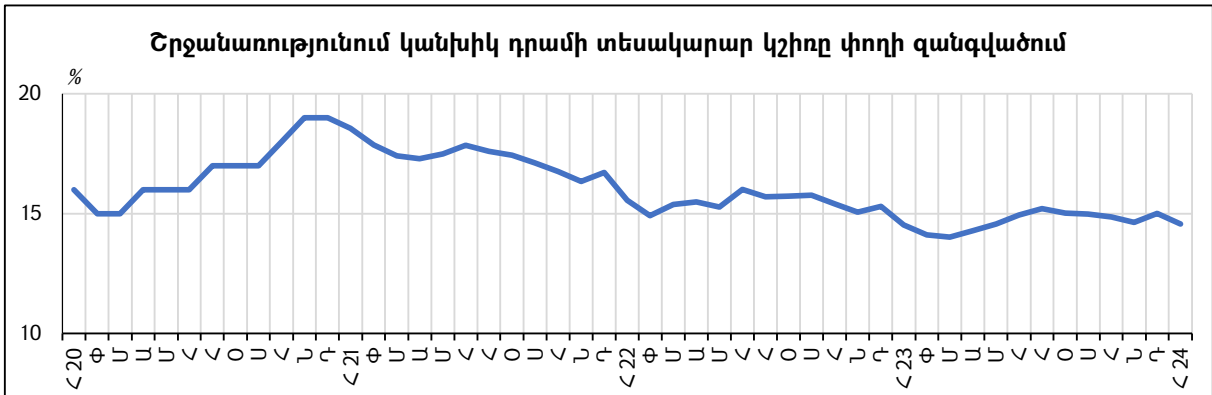
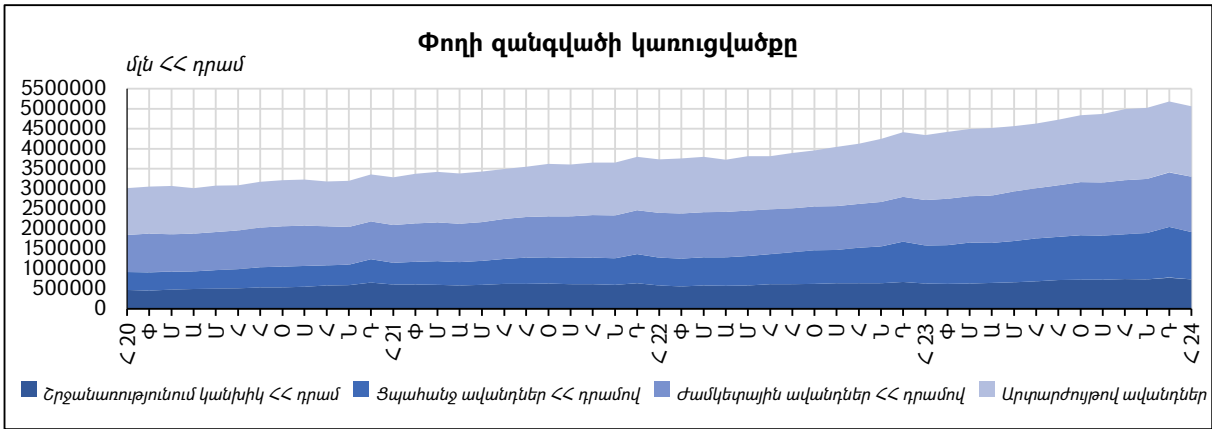
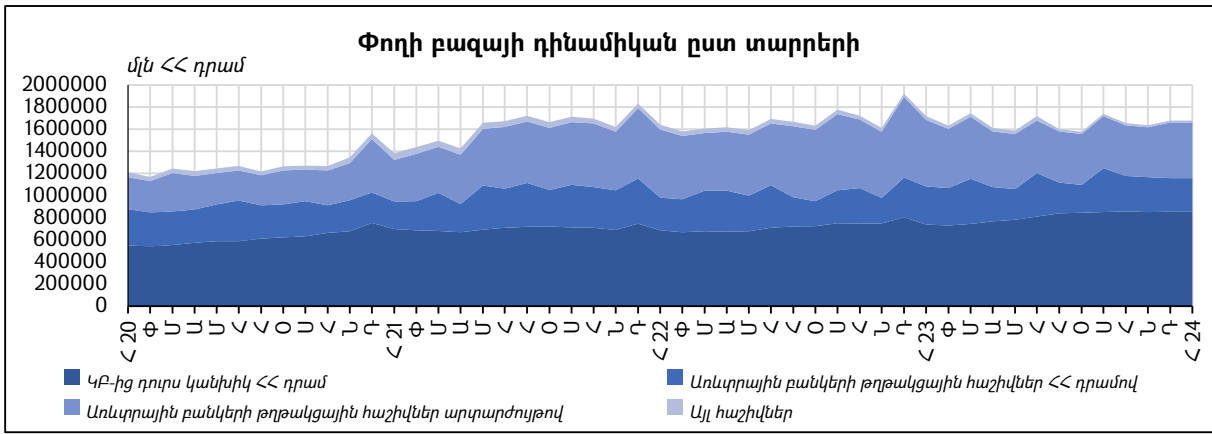
² M1-ն ընդգրկում է շրջանառությունում կանխիկ ՀՀ դրամը և ռեզիդենտների՝ ՀՀ դրամով ցպահանջ ավանդները (ներառյալ՝ հաշիվները) և փոխառությունները:

³ M2-ը դրամային զանգվածն է, ընդգրկում է M1-ը և ռեզիդենտների՝ ՀՀ դրամով ժամկետային ավանդները և փոխառությունները:

⁴ M2X-ը փողի զանգվածն է, ընդգրկում է M2-ը և ռեզիդենտների՝ արտարժույթով ավանդները (ներառյալ՝ հաշիվները) և փոխառությունները:

⁵ Փողի զանգվածի (M2X) և փողի բազայի հարաբերակցությունն ամսվա վերջի դրությամբ:

⁶ Դրամային զանգվածի (M2) և փողի բազայի դրամային բաղադրիչների հանրագումարի հարաբերակցությունն ամսվա վերջի դրությամբ:



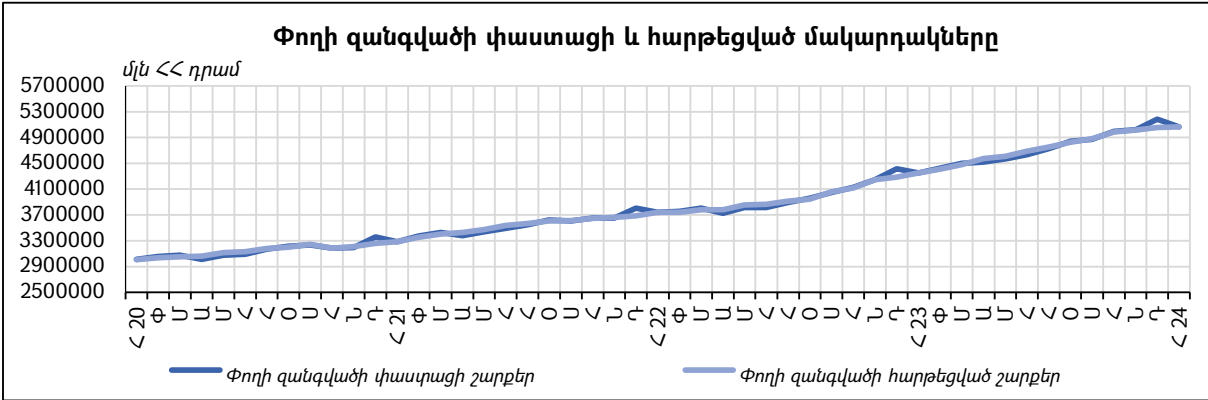
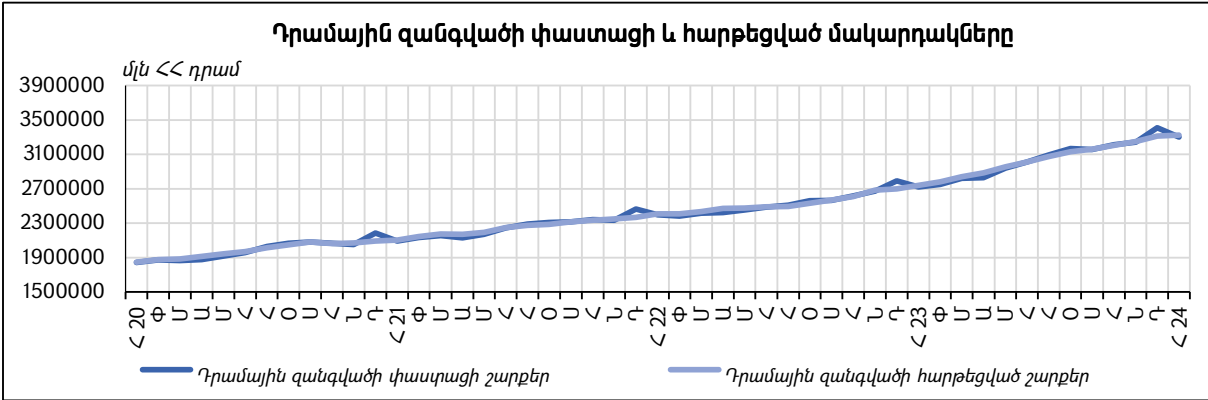
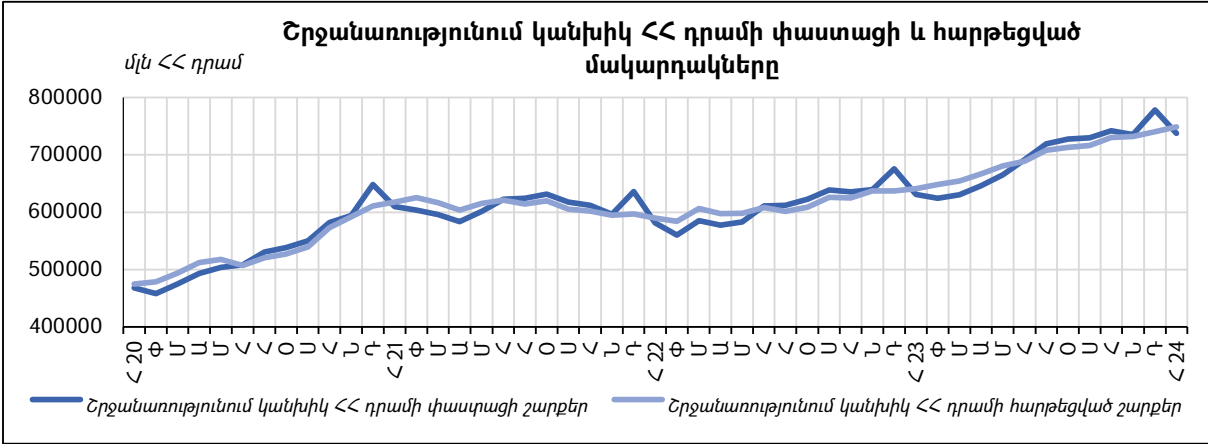
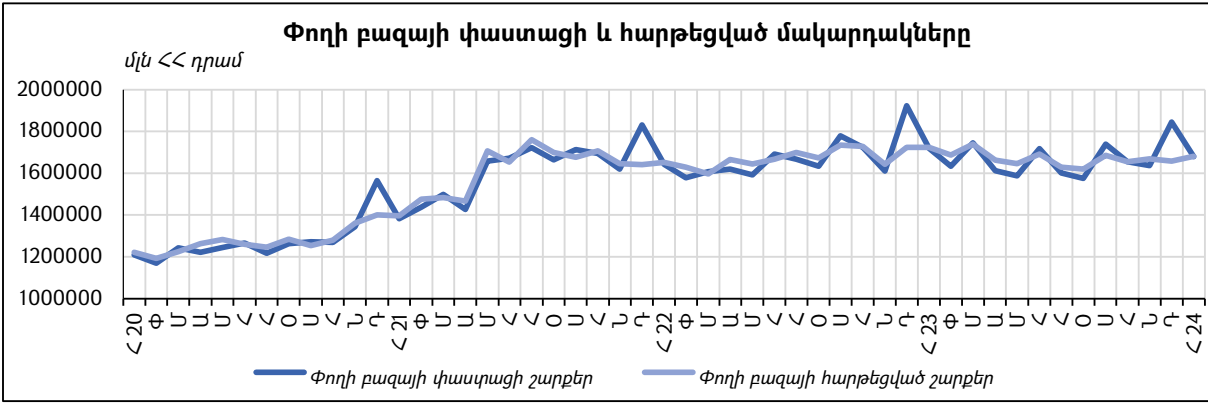
ՍԵՋՈՆԱՅՆՈՐԵՆ ՀԱՐԹԵՑՎԱԾ ՓՈՂԻ ԱԳՐԵԳԱՏՆԵՐ՝

մյն ՀՀ դրամ

Փամիկետ	Փողի բազա	Շրջանառությունում կանխիկ ՀՀ դրամ	M1	M2	M2X
2018					
Հունվար	979345	415749	742041	1339044	2530248
Փետրվար	982291	421536	746042	1350331	2522461
Մարտ	964239	421566	762102	1390609	2548031
Ապրիլ	928281	427511	763710	1385652	2545933
Մայիս	951095	436835	779960	1410690	2569510
Հունիս	995077	444319	794585	1425975	2595024
Հուլիս	1025003	445436	802477	1439525	2617524
Օգոստոս	1008834	447737	803487	1446438	2622463
Սեպտեմբեր	1096930	448845	823000	1467769	2653434
Հոկտեմբեր	1065223	451580	831596	1488631	2662390
Նոյեմբեր	1100984	451607	836451	1502084	2692129
Դեկտեմբեր	1085253	443536	820768	1489853	2688462
2019					
Հունվար	1075521	447603	851560	1534218	2719156
Փետրվար	1131112	459568	867305	1555646	2739635
Մարտ	1172536	452565	860575	1580210	2728854
Ապրիլ	1248196	445055	862988	1601023	2807222
Մայիս	1159570	440648	861980	1615797	2837472
Հունիս	1136334	441096	850881	1624987	2829564
Հուլիս	1110149	451216	853851	1636518	2826794
Օգոստոս	1137931	447971	856937	1664217	2858899
Սեպտեմբեր	1115352	454557	871681	1702642	2904158
Հոկտեմբեր	1131367	460372	886501	1734923	2931884
Նոյեմբեր	1083987	462981	902481	1779523	2951907
Դեկտեմբեր	1180568	466386	914720	1817973	2990221
2020					
Հունվար	1221418	474973	928067	1847626	3005066
Փետրվար	1193043	478834	938237	1875267	3035933
Մարտ	1225019	493623	946105	1883562	3051165
Ապրիլ	1263917	511955	973362	1913732	3059889
Մայիս	1281696	517766	995148	1941492	3113208
Հունիս	1259168	506995	1000899	1971540	3131128
Հուլիս	1246278	520680	1022756	2016932	3176545
Օգոստոս	1284779	527206	1045152	2048501	3203145
Սեպտեմբեր	1252869	539467	1071820	2083110	3245165
Հոկտեմբեր	1279281	572927	1079534	2062487	3182358
Նոյեմբեր	1361434	592000	1104831	2068365	3211212
Դեկտեմբեր	1400128	610620	1147969	2094323	3256243

2021						
Հունվար	1395238	617794	1155927	2104515	3283969	
Փետրվար	1476638	625610	1202366	2146987	3357857	
Մարտ	1483354	616438	1209400	2175118	3400968	
Ապրիլ	1467152	603413	1207597	2170341	3430424	
Մայիս	1707357	615690	1226569	2194078	3474092	
Հունիս	1653454	620755	1253829	2252187	3538096	
Հուլիս	1760675	614586	1264249	2276847	3564023	
Օգոստոս	1699880	619570	1264137	2287027	3608848	
Սեպտեմբեր	1676339	605672	1265410	2316040	3614305	
Հոկտեմբեր	1707408	602073	1267903	2335116	3645924	
Նոյեմբեր	1645720	594318	1259003	2349277	3658269	
Դեկտեմբեր	1639923	597386	1273281	2370534	3686339	
2022						
Հունվար	1652185	589906	1287168	2409297	3735798	
Փետրվար	1628810	583838	1281837	2406914	3740954	
Մարտ	1597172	606823	1305262	2435879	3781735	
Ապրիլ	1664713	597765	1333013	2471006	3779139	
Մայիս	1643092	598036	1348832	2474696	3855514	
Հունիս	1666765	607924	1373309	2491138	3865415	
Հուլիս	1699221	601220	1402168	2494501	3917114	
Օգոստոս	1674076	608870	1444376	2529037	3943215	
Սեպտեմբեր	1733715	626017	1472159	2568079	4059177	
Հոկտեմբեր	1728597	624819	1517641	2611771	4117852	
Նոյեմբեր	1641941	636783	1554288	2684451	4246434	
Դեկտեմբեր	1724408	636989	1583152	2698898	4289935	
2023						
Հունվար	1723429	641368	1600721	2738542	4348323	
Փետրվար	1687105	648494	1624505	2781466	4409267	
Մարտ	1739134	654294	1668938	2840957	4477402	
Ապրիլ	1661467	667017	1690297	2882512	4574267	
Մայիս	1645722	680623	1727836	2957670	4610738	
Հունիս	1690889	689052	1761903	3012248	4688205	
Հուլիս	1628390	708009	1785035	3075589	4752497	
Օգոստոս	1621026	713001	1812443	3130456	4828813	
Սեպտեմբեր	1684568	716362	1830190	3159421	4881351	
Հոկտեմբեր	1654522	730549	1852488	3206220	4983728	
Նոյեմբեր	1669690	731922	1884176	3250225	5013004	
Դեկտեմբեր	1658045	740175	1951922	3313383	5051125	
2024						
Հունվար	1680967	748746	1931695	3323486	5066483	

¹ Փողի ագրեգատները ներկայացված են սեզոնայնությունից զտված փեսքով, ընդ որում, յուրաքանչյուր փարի փողի ագրեգատների հարթեցված շարքերը վերանայվում են և հրապարակվում «ՀՀ ԿԲ փնդեկագիր» ամենամյա պարբերականի փարվա առաջին համարում: Շարքերի սեզոնային հարթեցումն իրականացվել է՝ օգտագործելով Census X-13-ARIMA հարթեցման եղանակը:



« ԿԵՆՏՐՈՆԱԿԱՆ ԲԱՆԿԻ ԱՄՓՈՓ ՑՈՒՑԱՆԻՇՆԵՐ »

մին ՀՀ դրամ

ՑՈՒՑԱՆԻՇՆԵՐ	2023	2024
	Դ ³	Հ
<i>(մնացորդը ժամանակահատվածի վերջի դրությամբ)</i>		
ՁՈՒՏ ՄԻՋԱԶԳԱՅԻՆ ՊԱՀՈՒՄՏՆԵՐ¹	1115520	1107091
ՁՈՒՏ ՆԵՐՔԻՆ ԱԿՏԻՎՆԵՐ	730103	572855
Կառավարություն	-382783	-489894
Բանկեր	663025	607013
այդ թվում՝ ռեպո համաձայնագրեր	350370	300000
ՀՀ ԿԲ-ի կողմից արտարժույթի ներգրավման սվոպ	0	0
Դրամական միջոցների ներգրավում (-)	0	0
Դրամական միջոցների ներգրավման սակարկություններ (-)	0	0
Հակադարձ ռեպո (-)	0	0
ՀՀ ԿԲ-ի կողմից արտարժույթի տրամադրման սվոպ (-)	0	0
ՀՀ ԿԲ-ի կողմից թողարկված արժեթղթեր (-)	0	0
Զուտ այլ ակտիվներ	449861	455736
ՓՈՂԻ ԲԱԶԱ	1845623	1679946
ԿԲ-ից դուրս կանխիկ ՀՀ դրամ	911455	852071
Առևտրային բանկերի թղթակցային հաշիվներ ՀՀ դրամով	392208	305375
Առևտրային բանկերի թղթակցային հաշիվներ արտարժույթով	493994	502802
Այլ հաշիվներ	47967	19698
Այլ հաշիվներ ՀՀ դրամով	45985	16460
Այլ հաշիվներ արտարժույթով	1982	3238
<i>(փոփոխություններ նախորդ ժամանակահատվածի նկատմամբ)</i>		
ՁՈՒՏ ՄԻՋԱԶԳԱՅԻՆ ՊԱՀՈՒՄՏՆԵՐ	-	-8429
ՁՈՒՏ ՆԵՐՔԻՆ ԱԿՏԻՎՆԵՐ	-	-157248
Կառավարություն	-	-107111
Բանկեր	-	-56012
այդ թվում՝ ռեպո համաձայնագրեր	-	-50370
Դրամական միջոցների ներգրավում (-)	-	0
Դրամական միջոցների ներգրավման սակարկություններ (-)	-	0
ՀՀ ԿԲ-ի կողմից թողարկված արժեթղթեր (-)	-	0
Զուտ այլ ակտիվներ	-	5875
ՓՈՂԻ ԲԱԶԱ	-	-165677
ԿԲ-ից դուրս կանխիկ ՀՀ դրամ	-	-59384
Առևտրային բանկերի թղթակցային հաշիվներ ՀՀ դրամով	-	-86833
Առևտրային բանկերի թղթակցային հաշիվներ արտարժույթով	-	8809
Այլ հաշիվներ	-	-28269
Այլ հաշիվներ ՀՀ դրամով	-	-29525
Այլ հաշիվներ արտարժույթով	-	1256
<i>(փոփոխություններ նախորդ ժամանակահատվածի նկատմամբ)</i>		
ՁՈՒՏ ՄԻՋԱԶԳԱՅԻՆ ՊԱՀՈՒՄՏՆԵՐ	-	-0.8
ՁՈՒՏ ՆԵՐՔԻՆ ԱԿՏԻՎՆԵՐ	-	-21.5
Կառավարություն	-	-28.0
Բանկեր	-	-8.4
ՀՀ ԿԲ-ի կողմից թողարկված արժեթղթեր (-)	-	0.0
Զուտ այլ ակտիվներ	-	1.3
ՓՈՂԻ ԲԱԶԱ	-	-9.0
ԿԲ-ից դուրս կանխիկ ՀՀ դրամ	-	-6.5
Առևտրային բանկերի թղթակցային հաշիվներ ՀՀ դրամով	-	-22.1
Առևտրային բանկերի թղթակցային հաշիվներ արտարժույթով	-	1.8
Այլ հաշիվներ	-	-58.9

¹ Զուտ միջազգային պահուստները (ԶՄՊ) ներկայացնում են փոխարկելի արտարժույթով արտաքին ակտիվների և փոխարկելի արտարժույթով ու դրամով արտաքին պարտավորությունների տարբերությունը:

² Ներառված են ՀՀ ԿԲ եզրափակիչ շրջանառության գործառնությունները:

³ Տվյալները նախնական են: Ներառված չեն ՀՀ ԿԲ եզրափակիչ շրջանառության գործառնությունները:

«ԱՌԵՎՏՐԱՅԻՆ ԲԱՆԿԵՐԻ ԱՄՓՈՓ ՑՈՒՑԱՆԻՇՆԵՐ

մին «Հ դրամ

ՑՈՒՑԱՆԻՇՆԵՐ	2023	2024
	Դ	Հ
ԶԱԱ (փոխարկելի արտարժույթով)	-769330	-756777
Արտաքին ակտիվներ փոխարկելի արտարժույթով	1100697	1021399
Արտաքին պարտավորություններ փոխարկելի արտարժույթով (-)	-1558979	-1470943
Արտաքին պարտավորություններ «Հ դրամով (-)	-311048	-307233
ԶՆԱ	5137966	5073833
Զուտ պահանջներ Կառավարության նկատմամբ	1438169	1426052
Պահանջներ Կառավարության նկատմամբ	1447707	1435469
Պարտավորություններ Կառավարության նկատմամբ (-)	-9538	-9417
Զուտ պահանջներ ԿԲ-ի նկատմամբ	381387	337776
Պահանջներ ԿԲ-ի նկատմամբ	1018172	921155
Պարտավորություններ ԿԲ-ի նկատմամբ (-)	-636785	-583379
Տնտեսություն	5004314	5030961
Ձեռնարկություններ	2294823	2277282
Դրամով	900310	908070
Արտարժույթով	1339423	1309287
Արժեթղթեր	55089	59926
Տնային տնտեսություններ	2420241	2451568
Դրամով	2138213	2171781
Արտարժույթով	282028	279787
Շահույթ չհետապնդող կազմակերպություններ	11580	11607
Դրամով	6606	6774
Արտարժույթով	4974	4833
Այլ ֆինանսական կազմակերպություններ	277670	290503
Դրամով	215736	226576
Արտարժույթով	61934	63927
Զուտ այլ ակտիվներ	-1685904	-1720956
Արտաքին ակտիվներ «Հ դրամով	126847	125011
Արտաքին ակտիվներ ոչ փոխարկելի արտարժույթով	37277	37069
Արտաքին պարտավորություններ ոչ փոխարկելի արտարժույթով (-)	-29633	-33452
Ներդրումներ փայաբաժիններում	35909	36488
Միջբանկային պահանջներ	146295	141270
Այլ ակտիվներ	420126	409102
Միջբանկային պարտավորություններ (-)	-141295	-141027
Բանկերի կողմից թողարկված պարտատոմսեր (-)	-246908	-250156
Կապիտալ հաշիվներ (-)	-1340264	-1379212
Այլ պարտավորություններ (-)	-694257	-666048
ԱՎԱՆԴՆԵՐ	4368635	4317056
Դրամով ավանդներ	2602896	2562604
Ցպահանջ ավանդներ	1232232	1165995
Ժամկետային ավանդներ	1370664	1396609
Արտարժույթով ավանդներ	1765739	1754452
Ցպահանջ ավանդներ	868601	853453
Ժամկետային ավանդներ	897138	901000

« ՀԱՐԿԱՅԻՆ ԿԱԶՄԱԿԵՐՊՈՒԹՅՈՒՆՆԵՐԻ ԱՄՓՈՓ ՑՈՒՑԱՆԻՇՆԵՐ »

մյն «Հ» դրամ

ՑՈՒՑԱՆԻՇՆԵՐ	2023	2024
	Դ	Հ
ԶԱԱ (փոխարկելի արտարժույթով)	-12315	-7756
Արտաքին ակտիվներ փոխարկելի արտարժույթով	37073	31742
Արտաքին պարտավոր. փոխարկելի արտարժույթով (-)	-36606	-36258
Արտաքին պարտավորություններ «Հ» դրամով (-)	-12782	-3240
ԶՆԱ	51976	48532
Զուտ պահանջներ Կառավարության նկատմամբ	45102	47452
Պահանջներ Կառավարության նկատմամբ	53115	55350
Պարտավորություններ Կառավարության նկատմամբ (-)	-8013	-7898
Զուտ պահանջներ ավանդային կազմակերպությունների նկատմամբ	78362	78236
Պահանջներ ավանդային կազմակերպությունների նկատմամբ	253312	253489
Պարտավորություններ ավանդային կազմակերպ. նկատմամբ (-)	-174950	-175253
Տնտեսություն	311640	309988
Ձեռնարկություններ	140843	138293
«Հ» դրամով	72921	75248
Արտարժույթով	66260	61379
Արժեթղթեր	1663	1665
Տնային տնտեսություններ	169718	170194
«Հ» դրամով	150672	151690
Արտարժույթով	19046	18504
Շահույթ չհետապնդող կազմակերպություններ	959	1384
«Հ» դրամով	527	963
Արտարժույթով	432	422
Այլ ֆինանսական կազմակերպություններ	119	117
«Հ» դրամով	2	5
Արտարժույթով	117	112
Զուտ այլ ակտիվներ	-383127	-387145
Արտաքին ակտիվներ «Հ» դրամով	200	173
Արտաքին ակտիվներ ոչ փոխարկելի արտարժույթով	14	26
Արտաքին պարտավորություններ ոչ փոխարկելի արտարժույթով (-)	0	0
Ներդրումներ փայաբաժիններում	36437	36492
Պահանջներ վարկային կազմակերպ. նկատմամբ	12109	11937
Այլ ակտիվներ	23527	23575
Պարտավորություններ վարկային կազմակերպությունների նկատմամբ (-)	-11860	-11688
Թողարկված պարտատուներ (-)	-27659	-27904
Կապիտալ հաշիվներ (-)	-384601	-387157
Այլ պարտավորություններ (-)	-31293	-32599
ՓՈՒՍԱՌՈՒԹՅՈՒՆՆԵՐ	39661	40776
«Հ» դրամով փոխառություններ	22326	22560
Ցպահանջ փոխառություններ	66	66
Ժամկետային փոխառություններ	22260	22494
Արտարժույթով փոխառություններ	17334	18216
Ցպահանջ փոխառություններ	0	0
Ժամկետային փոխառություններ	17334	18216

« ԱՎԱՆ ԴԱՅԻՆ ԿԱԶՄԱԿԵՐՊՈՒԹՅՈՒՆՆԵՐԻ ԱՄՓՈՓ ՑՈՒՑԱՆԻՇՆԵՐ ¹

մլն ՀՀ դրամ

ՑՈՒՑԱՆԻՇՆԵՐ	2023	2024
	Դ ⁷	Հ
<i>(մնացորդը ժամանակահատվածի վերջի դրությամբ)</i>		
ԶՈՒՏ ԱՐՏԱՔԻՆ ԱԿՏԻՎՆԵՐ ²	333875	342559
ԶՈՒՏ ՆԵՐՔԻՆ ԱԿՏԻՎՆԵՐ	4848043	4723528
Կառավարություն	1100488	983610
Տնտեսություն	5212228	5239316
Ձեռնարկություններ և կազմակերպություններ	2435666	2415575
որից՝ կուտակված տոկոսներ	42413	42844
Տնային տնտեսություններ	2593089	2624897
որից՝ կուտակված տոկոսներ	18902	19779
Շահույթ չհետապնդող կազմակերպություններ	12538	12991
որից՝ կուտակված տոկոսներ	509	544
Այլ ֆինանսական կազմակերպություններ	170934	185853
որից՝ կուտակված տոկոսներ	338	299
Զուտ այլ ակտիվներ	-1464673	-1499399
ԴՐԱՄԱՅԻՆ ԶԱՆԳՎԱԾ ³	3410106	3303675
ՓՈՂԻ ԶԱՆԳՎԱԾ ⁴	5181918	5066086
Շրջանառությունում կանխիկ ՀՀ դրամ	778133	737963
Ցպահանջ ավանդներ և փոխառություններ ՀՀ դրամով ⁵	1271860	1177029
որից՝ կուտակված տոկոսներ	1933	2048
Ժամկետային ավանդներ և փոխառություններ ՀՀ դրամով	1360113	1388682
որից՝ կուտակված տոկոսներ	36337	37464
Արտարժույթով ավանդներ և փոխառություններ	1771812	1762411
Ցպահանջ ⁵	867870	853761
որից՝ կուտակված տոկոսներ	32	21
Ժամկետային	903942	908650
որից՝ կուտակված տոկոսներ	10605	11310
<i>(փոփոխություններ նախորդ ժամանակահատվածի նկատմամբ)</i>		
ԶՈՒՏ ԱՐՏԱՔԻՆ ԱԿՏԻՎՆԵՐ	-	8684
ԶՈՒՏ ՆԵՐՔԻՆ ԱԿՏԻՎՆԵՐ	-	-124515
Կառավարություն	-	-116878
Տնտեսություն	-	27088
Ձեռնարկություններ և կազմակերպություններ	-	-20091
որից՝ կուտակված տոկոսներ	-	432
Տնային տնտեսություններ	-	31807
որից՝ կուտակված տոկոսներ	-	878
Շահույթ չհետապնդող կազմակերպություններ	-	453
որից՝ կուտակված տոկոսներ	-	35
Այլ ֆինանսական կազմակերպություններ	-	14918
որից՝ կուտակված տոկոսներ	-	-39
Զուտ այլ ակտիվներ	-	-34726
ԴՐԱՄԱՅԻՆ ԶԱՆԳՎԱԾ	-	-106431
ՓՈՂԻ ԶԱՆԳՎԱԾ	-	-115831
Շրջանառությունում կանխիկ ՀՀ դրամ	-	-40170
Ցպահանջ ավանդներ և փոխառություններ ՀՀ դրամով	-	-94830
որից՝ կուտակված տոկոսներ	-	115
Ժամկետային ավանդներ և փոխառություններ ՀՀ դրամով	-	28569
որից՝ կուտակված տոկոսներ	-	1127
Արտարժույթով ավանդներ և փոխառություններ	-	-9400
Ցպահանջ	-	-14109
որից՝ կուտակված տոկոսներ	-	-11
Ժամկետային	-	4709
որից՝ կուտակված տոկոսներ	-	705

<i>(տրոկոսային փոփոխություններ նախորդ ժամանակահատվածի նկատմամբ)</i>		
ՋՈՒՏ ԱՐՏԱՔԻՆ ԱԿՏԻՎՆԵՐ	-	2.6
ՋՈՒՏ ՆԵՐՔԻՆ ԱԿՏԻՎՆԵՐ	-	-2.6
Կառավարություն	-	-10.6
Տնտեսություն	-	0.5
Ձեռնարկություններ և կազմակերպություններ	-	-0.8
Տնային տնտեսություններ	-	1.2
Շահույթ չհետապնդող կազմակերպություններ	-	3.6
Այլ ֆինանսական կազմակերպություններ	-	8.7
Ջուտ այլ ակտիվներ	-	-2.4
ԴՐԱՄԱՅԻՆ ՉԱՆԳՎԱԾ	-	-3.1
ՓՈՂԻ ՉԱՆԳՎԱԾ	-	-2.2
Շրջանառությունում կանխիկ ՀՀ դրամ	-	-5.2
Ցպահանջ ավանդներ և փոխառություններ ՀՀ դրամով	-	-7.5
Ժամկետային ավանդներ և փոխառություններ ՀՀ դրամով	-	2.1
Արտարժույթով ավանդներ և փոխառություններ	-	-0.5
Ցպահանջ	-	-1.6
Ժամկետային	-	0.5

¹ Ընդգրկված են ՀՀ կենտրոնական բանկի, առևտրային բանկերի և վարկային կազմակերպությունների ցուցանիշները:

² ՉԱՄ-ն ներկայացնում է փոխարկելի արտարժույթով ակտիվների և փոխարկելի արտարժույթով ու դրամով արտաքին պարտավորությունների տարբերությունը:

³ Ընդգրկում է կանխիկը շրջանառությունում, ռեզիդենտների՝ դրամով ցպահանջ և ժամկետային ավանդներն ու փոխառությունները:

⁴ Ընդգրկում է կանխիկը շրջանառությունում, ռեզիդենտների՝ դրամով ցպահանջ և ժամկետային ավանդներն ու փոխառությունները, արտարժույթային ավանդներն ու փոխառությունները:

⁵ Ներառյալ՝ հաշիվները:

⁶ Ներառված են ՀՀ ԿԲ եզրափակիչ շրջանառության գործառնությունները:

⁷ Տվյալները նախնական են: Ներառված չեն ՀՀ ԿԲ եզրափակիչ շրջանառության գործառնությունները:

ՀՀ ԱՎԱՆԴԱՅԻՆ ԿԱԶՄԱԿԵՐՊՈՒԹՅՈՒՆՆԵՐԻ ԶՈՒՑ ԱՐՏԱՔԻՆ ԱԿՏԻՎՆԵՐ¹

մլն ՀՀ դրամ

Ցուցանիշներ	2023	2024
	Դ ³	Հ
Կենտրոնական բանկի զուտ արտաքին ակտիվներ	1115657	1107238
Համախառն արտաքին ակտիվներ	1458157	1443577
Համախառն արտաքին պարտավորություններ (-)	-342500	-336339
Առևտրային բանկերի զուտ արտաքին ակտիվներ	-634839	-628148
Համախառն արտաքին ակտիվներ	1264821	1183479
Համախառն արտաքին պարտավորություններ (-)	-1899660	-1811628
Վարկային կազմակերպությունների զուտ արտաքին ակտիվներ	-12102	-7557
Համախառն արտաքին ակտիվներ	37287	31941
Համախառն արտաքին պարտավորություններ (-)	-49388	-39498
Ընդամենը	468716	471533

¹ ՀՀ կենտրոնական բանկի, առևտրային բանկերի և վարկային կազմակերպությունների զուտ արտաքին ակտիվները ներկայացնում են ինչպես փոխարկելի, այնպես էլ ոչ փոխարկելի արտարժույթներով ու դրամով համախառն արտաքին ակտիվների և համախառն արտաքին պարտավորությունների տարբերությունը:

² Ներառված են ՀՀ ԿԲ եզրափակիչ շրջանառության գործառնությունները:

³ Տվյալները նախնական են: Ներառված չեն ՀՀ ԿԲ եզրափակիչ շրջանառության գործառնությունները:

ԴՈՒՍՏԱՆՈՒԹՅԱՆ ՄԱԿԱՐԴԱԿԸ ՀԱՅԱՍՏԱՆԻ ՀԱՆՐԱՊԵՏՈՒԹՅՈՒՆՈՒՄ¹

%

	D1	D2	D3	D4	D5
2023					
Դեկտեմբեր	34.2	40.2	49.8	47.5	33.7
2024					
Հունվար	34.8	40.7	52.2	47.1	32.9

¹ Դուրսայնացման ցուցանիշների հաշվարկում ընդգրկված են ավանդային կազմակերպությունների կողմից ռեզիդենտներից ներգրավված ավանդներն ու փոխառությունները և փրամադրված վարկերը:

D1-ը ռեզիդենտների արտարժույթային ավանդների ու փոխառությունների և փողի զանգվածի հարաբերակցությունն է:

D2-ը ռեզիդենտների արտարժույթային ավանդների ու փոխառությունների և ռեզիդենտների ընդհանուր ավանդների հարաբերակցությունն է:

D3-ը ռեզիդենտ ֆիզիկական անձանց՝ արտարժույթով ցպահանջ ավանդների ու փոխառությունների կշիռն է ռեզիդենտ ֆիզիկական անձանց ընդհանուր ցպահանջ ավանդներում ու փոխառություններում:

D4-ը ռեզիդենտ ֆիզիկական անձանց՝ արտարժույթով ժամկետային ավանդների ու փոխառությունների կշիռն է ռեզիդենտ ֆիզիկական անձանց ընդհանուր ժամկետային ավանդներում ու փոխառություններում:

D5-ը ռեզիդենտ իրական հատվածին արտարժույթով փրամադրված վարկերի և ռեզիդենտ իրական հատվածին փրամադրված ընդհանուր վարկերի հարաբերակցությունն է:

ՏՈՎՈՍԱԴՐՈՒՅՔՆԵՐ

Ցուցանիշներ	2023	2024
	Դ	Հ
ԱՎԱՆԴՆԵՐ		
Մինչև 1 տարի ժամկետով		
Իրավաբանական անձանց		
ՀՀ դրամով	8.4	7.8
ԱՄՆ դոլարով	3.2	3.4
Ֆիզիկական անձանց		
ՀՀ դրամով	8.0	8.1
ԱՄՆ դոլարով	2.5	2.5
1 տարուց ավելի ժամկետով		
Իրավաբանական անձանց		
ՀՀ դրամով	10.2	10.1
ԱՄՆ դոլարով	3.3	4.3
Ֆիզիկական անձանց		
ՀՀ դրամով	9.7	9.7
ԱՄՆ դոլարով	4.0	4.0
ՎԱՐԿԵՐ		
Մինչև 1 տարի ժամկետով		
Իրավաբանական անձանց		
ՀՀ դրամով	11.5	11.2
ԱՄՆ դոլարով	7.8	6.8
Ֆիզիկական անձանց ¹		
ՀՀ դրամով	15.2	15.7
ԱՄՆ դոլարով	7.1	9.0
1 տարուց ավելի ժամկետով		
Իրավաբանական անձանց		
ՀՀ դրամով	12.1	12.4
ԱՄՆ դոլարով	8.6	8.7
Ֆիզիկական անձանց ¹		
ՀՀ դրամով	16.0	16.0
ԱՄՆ դոլարով	11.5	11.7
Ֆիզիկական անձանց հիպոտեկային վարկեր		
ՀՀ դրամով	12.5	12.7
ԱՄՆ դոլարով	9.8	10.2
Սպառողական վարկեր		
ՀՀ դրամով	16.8	16.5
ԱՄՆ դոլարով	11.1	11.3
ՀՀ ԿԲ-ի կողմից թողարկված պարտավորումների եկամտաբերությունը ^{2,3}	-	-
Պետական կարճաժամկետ պարտավորումների եկամտաբերությունը ³	10.6	10.6
Պետական միջնաժամկետ պարտավորումների եկամտաբերությունը ³	10.9	-
Պետական երկարաժամկետ պարտավորումների եկամտաբերությունը ³	-	11.0

¹ Ներառում է ֆիզիկական անձանց հիպոտեկային, սպառողական և այլ վարկերի փոկոսադրույքները, ինչպես նաև ֆիզիկական անձ փոխտեսակառոջ սուբյեկտներին փորձադրված վարկերի փոկոսադրույքները:

² Ներառված են բոլոր ժամկետայնության արժեթղթերը:

³ Ներկայացված են առաջնային շուկայում փեղաբաշխված արժեթղթերի միջին կշռված եկամտաբերությունները:

ԲԱՆԿԱՅԻՆ ՏՈԿՈՍԻ ՀԱՇՎԱՐԿԱՅԻՆ ԴՐՈՒՅՔԸ

Ժամանակաշրջան	Բանկային տոկոս
03.12.2002-03.02.2003	19.0
04.02.2003-30.03.2003	18.0
31.03.2003-05.05.2003	19.0
06.05.2003-12.06.2003	18.0
13.06.2003-29.06.2003	17.0
30.06.2003-02.11.2003	18.0
03.11.2003-08.12.2003	17.0
09.12.2003-02.02.2004	18.0
03.02.2004-03.03.2004	17.0
04.03.2004-04.05.2004	18.0
05.05.2004-03.06.2004	17.0
04.06.2004-02.11.2004	16.0
03.11.2004-07.12.2004	15.0
08.12.2004-02.05.2005	16.0
03.05.2005-27.06.2005	17.0
28.06.2005-07.08.2005	18.0
08.08.2005-31.10.2005	17.0
01.11.2005-08.03.2006	16.0
09.03.2006-05.07.2006	15.0
06.07.2006-31.07.2006	14.0
01.08.2006-28.08.2006	15.0
29.08.2006-02.11.2006	14.0
03.11.2006-28.12.2006	13.0
29.12.2006-28.02.2007	14.0
01.03.2007-01.07.2007	13.0
02.07.2007-02.12.2007	12.0
03.12.2007-06.10.2008	11.0
07.10.2008-20.01.2010	12.0
21.01.2010-08.11.2010	13.0
09.11.2010-	12.0

**ՀՀ ԿԲ-ի ԿՈՂՄԻՑ ՍԱՀՄԱՆՎԱԾ ԴՐԱՄԱՎԱՐԿԱՅԻՆ ՔԱՂԱՔԱԿԱՆՈՒԹՅԱՆ
ԳՈՐԾԻՔՆԵՐԻ ՏՈԿՈՍԱԴՐՈՒՅՔՆԵՐ**

%

Գործողության ժամկետ	Վերաֆինանսավորման տոկոսադրույք	Ներգրավված միջոցներ	Լոմբարդային ռեպո
11.12.2019-27.01.2020	5.50	4.00	7.00
29.01.2020-17.03.2020	5.50	4.00	7.00
18.03.2020-28.04.2020	5.25	3.75	6.75
29.04.2020-16.06.2020	5.00	3.50	6.50
17.06.2020-28.07.2020	4.50	3.00	6.00
29.07.2020-15.09.2020	4.50	3.00	6.00
16.09.2020-27.10.2020	4.25	2.75	5.75
28.10.2020-15.12.2020	4.25	2.75	5.75
16.12.2020-02.02.2021	5.25	3.75	6.75
03.02.2021-16.03.2021	5.50	4.00	7.00
17.03.2021-04.05.2021	5.50	4.00	7.00
05.05.2021-15.06.2021	6.00	4.50	7.50
16.06.2021-03.08.2021	6.50	5.00	8.00
04.08.2021-14.09.2021	7.00	5.50	8.50
15.09.2021-02.11.2021	7.25	5.75	8.75
03.11.2021-14.12.2021	7.25	5.75	8.75
15.12.2021-01.02.2022	7.75	6.25	9.25
02.02.2022-15.03.2022	8.00	6.50	9.50
16.03.2022-03.05.2022	9.25	7.75	10.75
04.05.2022-14.06.2022	9.25	7.75	10.75
15.06.2022-02.08.2022	9.25	7.75	10.75
03.08.2022-13.09.2022	9.50	8.00	11.00
14.09.2022-01.11.2022	10.00	8.50	11.50
02.11.2022-13.12.2022	10.50	9.00	12.00
14.12.2022-31.01.2023	10.75	9.25	12.25
01.02.2023-14.03.2023	10.75	9.25	12.25
15.03.2023-02.05.2023	10.75	9.25	12.25
03.05.2023-13.06.2023	10.75	9.25	12.25
14.06.2023-01.08.2023	10.50	9.00	12.00
02.08.2023-12.09.2023	10.25	8.75	11.75
13.09.2023-31.10.2023	9.75	8.25	11.25
01.11.2023-12.12.2023	9.50	8.00	11.00
13.12.2023-30.01.2023	9.25	7.75	10.75
31.01.2024-	8.75	7.25	10.25

ՖԻՆԱՆՍԱԿԱՆ ՇՈՒԿԱՅՈՒՄ ՀՀ ԿՐ ԳՈՐԾԱՆՈՒԹՅՈՒՆՆԵՐԻ ԾԱԿԱԼԸ

մին ՀՀ դրամ

Ժամկետ	Հիմնական ռեպորտ	Կատուցվածքային ռեպորտ	Ճշգրտող ռեպորտ	Հավարտիչ ռեպորտ համաձայնագրեր	Դրամական միջոցների ներգրավում	Դրամական միջոցների ներգրավման սակավություններ	Լոնքարդային ռեպորտ	Պետական պարտատուների առք	Պետական պարտ. վճարող
2024									
Հունվար	1460000	-	55000	-	199600	-	-	-	-

¹ Մարումները հանված չեն:

ՌԵՊՈ ՇՈՒԿԱՅԻ ՇՐՋԱՆԱՌՈՒԹՅՈՒՆԸ¹

Ցուցանիշներ	մինչև 7 օր		8 - 14 օր		15 - 28 օր		29 օր և ավելի		ընդամենը		որից՝ միջբանկային գործարքներ	
	մին դրամ	%	մին դրամ	%	մին դրամ	%	մին դրամ	%	մին դրամ	%	մին դրամ	%
2024												
Հունվար	312071	9.69	367348	9.75	36760	9.78	1371	9.98	717549	9.73	261060	9.39
Առավելագույն տոկոսադրույք		10.35		10.35		11.05		11.05		11.05		9.55
Նվազագույն տոկոսադրույք		9.00		9.00		9.00		9.95		9.00		9.00
Ստանդարտ շեղում		0.27		0.22		0.35		0.40		0.28		0.21

¹ Չի ներառում ռեպորտ շուկայում ՀՀ ԿՐ գործառնությունները:

**ԱՌԵՎՏՐԱՅԻՆ ԲԱՆԿԵՐԻ ԿՈՐՄԻՑ ՏՆՏԵՍՈՒԹՅՈՒՆԻՑ ՆԵՐԳՐԱՎԿԱԾ
ԱՎԱՆԴՆԵՐԻ ԵՎ ՏՐԱՄԱԴՐՎԱԾ ՎԱՐԿԵՐԻ ԾԱՎԱԼՆԵՐՆ ՈՒ
ՏՈԿՈՍԱԴՐՈՒՅՔՆԵՐԸ (ՀՈՒՆՎԱՐ, 2024)**

հազար միավոր

Ցուցանիշներ	Մինչև 15 օր					16-30 օր					31-60 օր				
	Ծավալ	Տոկոսադրույքներ				Ծավալ	Տոկոսադրույքներ				Ծավալ	Տոկոսադրույքներ			
		Նվազագույն	Միջին կշռված	Առավելագույն	Ստանդ. շեղում		Նվազագույն	Միջին կշռված	Առավելագույն	Ստանդ. շեղում		Նվազագույն	Միջին կշռված	Առավելագույն	Ստանդ. շեղում
Վարկեր															
Իրավաբանական անձանց															
ՀՀ դրամով	185592	10.0	13.3	17.6	2.2	1874677	13.0	16.3	20.6	1.9	9627614	10.2	10.9	16.5	1.9
ԱՄՆ դոլարով	850	10.0	10.0	10.0	0.0	208	5.3	8.3	16.0	3.8	591	5.3	8.1	13.5	2.5
Եվրոյով	178	2.0	2.0	2.0	0.0	6	12.1	16.6	18.0	3.4	214	7.0	8.8	9.0	1.0
Ֆիզիկական անձանց															
ՀՀ դրամով	158426	8.6	11.8	20.9	3.3	5436186	8.3	15.6	23.0	3.4	1043640	9.0	11.2	19.5	2.6
ԱՄՆ դոլարով	95	10.0	10.6	17.0	3.1	714	7.3	9.4	21.0	3.7	119	7.3	8.0	17.1	3.2
Եվրոյով	1	11.0	12.1	15.0	2.1	256	13.0	14.1	15.9	0.9	13	12.0	12.5	15.0	1.6
Ավանդներ															
Իրավաբանական անձանց															
ՀՀ դրամով	0	0	0	0	0	155000	3.5	4.5	5.7	1.2	3558650	3.0	6.3	10.1	1.7
ԱՄՆ դոլարով	0	0	0	0	0	0	0	0	0	0	1	4.0	4.0	4.0	0.0
Եվրոյով	193	0.3	0.3	0.3	0.0	74	0.5	0.5	0.5	0.0	0	0	0	0	0
Ֆիզիկական անձանց															
ՀՀ դրամով	127189	7.5	8.3	9.2	0.6	1274186	3.0	6.0	10.1	1.9	10150063	3.0	6.2	8.4	1.2
ԱՄՆ դոլարով	29	0.2	1.5	5.3	1.6	491	0.9	1.4	4.5	1.4	6327	0.2	0.8	4.0	0.8
Եվրոյով	0	0.1	0.1	0.1	0.0	2	0.1	1.3	2.0	1.0	879	0.0	0.3	2.0	0.5

Ցուցանիշներ	61-90 օր					91-180 օր					181 օրից - 1 տարի				
	Ծավալ	Տոկոսադրույքներ				Ծավալ	Տոկոսադրույքներ				Ծավալ	Տոկոսադրույքներ			
		Նվազագույն	Միջին կշռված	Առավելագույն	Ստանդ. շեղում		Նվազագույն	Միջին կշռված	Առավելագույն	Ստանդ. շեղում		Նվազագույն	Միջին կշռված	Առավելագույն	Ստանդ. շեղում
Վարկեր															
Իրավաբանական անձանց															
ՀՀ դրամով	2157709	10.0	11.5	20.0	2.2	13605634	3.5	8.8	17.0	3.1	22951713	4.1	12.3	16.8	2.0
ԱՄՆ դոլարով	524	6.7	8.2	15.0	4.0	13444	2.8	5.7	15.0	2.9	10827	4.0	7.7	12.0	1.6
Եվրոյով	0	10.0	10.0	10.0	0.0	1319	2.0	4.3	11.0	2.3	5424	2.0	6.6	7.5	1.2
Ֆիզիկական անձանց															
ՀՀ դրամով	1101101	7.1	11.9	23.7	3.6	6188081	7.7	12.9	21.0	2.6	12839508	9.9	17.7	21.1	2.5
ԱՄՆ դոլարով	214	8.3	8.7	19.2	3.5	296	7.1	12.6	19.2	3.4	2395	7.5	8.5	17.3	2.5
Եվրոյով	13	11.0	12.6	17.0	2.0	93	7.2	9.8	19.3	2.7	143	11.0	13.5	16.0	1.4
Ավանդներ															
Իրավաբանական անձանց															
ՀՀ դրամով	1772750	4.1	8.2	10.4	2.0	3337070	5.0	8.0	9.8	1.2	10612404	5.2	8.2	10.5	1.3
ԱՄՆ դոլարով	0	0	0	0	0	5597	0.1	1.0	2.0	0.5	59280	2.2	3.7	4.0	0.6
Եվրոյով	0	0	0	0	0	493	0.3	0.5	1.0	0.4	412	1.5	1.5	1.5	0.0
Ֆիզիկական անձանց															
ՀՀ դրամով	1674622	4.3	7.3	9.6	1.6	10735585	4.0	7.4	9.4	1.1	32949460	6.4	9.1	10.5	0.8
ԱՄՆ դոլարով	3018	0.4	0.8	5.3	1.3	21263	0.3	1.5	4.3	0.8	56265	1.7	3.2	4.3	0.6
Եվրոյով	116	0.1	0.3	1.5	0.5	3534	0.2	1.1	2.0	0.5	6831	0.2	1.5	3.0	0.5

Ցուցանիշներ	1-5 տարի					5 տարուց ավելի				
	Ծավալ	Տոկոսադրույքներ				Ծավալ	Տոկոսադրույքներ			
		Նվազագույն	Միջին կշռված	Առավելագույն	Ստանդ. շեղում		Նվազագույն	Միջին կշռված	Առավելագույն	Ստանդ. շեղում
Վարկեր										
Իրավաբանական անձանց										
ՀՀ դրամով	39669033	8.5	12.1	18.0	2.0	11589020	10.0	13.5	18.0	2.0
ԱՄՆ դոլարով	79952	6.2	8.7	16.5	1.6	6096	7.8	8.6	18.0	3.5
Եվրոյով	5967	5.0	6.9	12.0	1.5	697	5.3	6.3	18.0	4.0
Ֆիզիկական անձանց										
ՀՀ դրամով	82923887	9.5	16.9	20.7	2.4	50808123	9.0	14.7	18.1	1.6
ԱՄՆ դոլարով	7966	7.0	10.9	17.3	2.6	7037	9.0	12.6	16.9	2.1
Եվրոյով	3891	7.0	10.1	16.6	2.3	3130	8.7	12.0	17.0	2.6
Ավանդներ										
Իրավաբանական անձանց										
ՀՀ դրամով	17671436	5.6	10.1	11.0	1.1	595	5.0	5.0	5.0	0.0
ԱՄՆ դոլարով	25760	2.0	4.3	5.0	0.9	0	0	0	0	0
Եվրոյով	1840	1.5	1.6	2.5	0.4	0	0	0	0	0
Ֆիզիկական անձանց										
ՀՀ դրամով	47479220	7.5	9.6	10.9	0.6	1080567	7.0	14.6	15.0	1.7
ԱՄՆ դոլարով	98424	2.0	4.0	5.0	0.7	254	3.5	5.1	7.5	1.2
Եվրոյով	6660	0.3	1.9	3.2	0.6	0	2.0	2.0	2.0	0.0

ԲԱՆԿԵՐԻ ԵՎ ՎԱՐԿԱՅԻՆ ԿԱԶՄԱԿԵՐՊՈՒԹՅՈՒՆՆԵՐԻ ԿՈՂՄԻՑ ՀՈՒՆՎԱՐ ԱՄՍԿԱ ԸՆԹԱՑՔՈՒՄ ՏՐԱՄԱԴՐՎԱԾ ՎԱՐԿԵՐԻ ՏՈԿՈՍԱԴՐՈՒՅՔՆԵՐՆ ԸՍՏ ՄԱՐԶԵՐԻ ¹

Մարզ	«Հ դրամ»								
	ընդամենը			որից՝ բանկեր			որից՝ վարկային կազմակերպություններ		
	մինչև 1 տարի	1-5 տարի	5 տարուց ավելի	մինչև 1 տարի	1-5 տարի	5 տարուց ավելի	մինչև 1 տարի	1-5 տարի	5 տարուց ավելի
Երևան	13.6	15.9	14.1	13.6	16.0	14.0	17.5	15.6	16.9
Արագածոտն	16.3	18.7	16.2	16.3	18.7	16.0	17.0	18.4	17.8
Արարատ	11.6	16.0	15.6	11.6	15.8	15.2	16.6	17.8	17.3
Արմավիր	16.4	18.2	15.0	16.4	18.4	15.0	16.3	17.2	15.4
Գեղարքունիք	15.1	18.5	15.9	15.1	18.4	15.9	13.6	18.6	15.4
Լոռի	15.6	17.9	15.9	15.6	17.8	15.9	16.0	18.6	15.9
Կոտայք	14.0	17.9	14.2	14.0	18.1	14.2	13.2	16.5	14.6
Շիրակ	14.8	18.2	15.1	14.8	17.9	15.0	14.6	19.7	16.2
Սյունիք	14.8	17.5	14.7	14.9	17.2	14.6	13.3	18.5	17.4
Վայոց ձոր	15.0	18.4	14.9	15.0	18.5	14.9	12.8	18.3	15.1
Տավուշ	16.5	18.5	14.3	16.6	18.4	14.2	9.6	19.5	17.2

Մարզ	Արտարժույթ								
	ընդամենը			որից՝ բանկեր			որից՝ վարկային կազմակերպություններ		
	մինչև 1 տարի	1-5 տարի	5 տարուց ավելի	մինչև 1 տարի	1-5 տարի	5 տարուց ավելի	մինչև 1 տարի	1-5 տարի	5 տարուց ավելի
Երևան	6.7	8.7	8.9	6.7	8.7	8.8	11.5	13.1	13.2
Արագածոտն	7.1	7.7	10.3	7.1	7.4	10.3	-	15.4	-
Արարատ	10.4	11.0	10.0	10.4	10.1	10.0	-	11.9	-
Արմավիր	11.3	9.3	11.6	11.3	9.1	10.0	-	16.1	16.0
Գեղարքունիք	13.1	9.3	8.3	13.1	9.3	8.3	-	-	-
Լոռի	10.7	10.8	9.8	10.7	10.8	9.8	-	-	-
Կոտայք	10.0	8.6	10.2	10.0	8.5	9.8	-	15.5	16.0
Շիրակ	10.9	11.0	10.0	10.9	10.8	10.0	-	13.3	-
Սյունիք	-	10.0	-	-	10.0	-	-	-	-
Վայոց ձոր	14.0	14.5	-	14.0	15.2	-	-	14.0	-
Տավուշ	10.0	12.0	9.0	10.0	12.0	9.0	-	-	-

¹ Ներկայացված են վարկերի միջին կշռված փոկոսադրույքներն ըստ վարկային ռեզիստորի փվայների: Վարկերի մեջ ներառված են վարկերը, վարկային գծերը, ֆինանսական լիզինգը և ֆակտորինգը:

ՊԵՏԱԿԱՆ ԿԱՐՃԱԺԱՄԿԵՏ ՊԱՐՏԱՏՈՄՍԵՐԻ ԱՌԱՋՆԱՅԻՆ ՏԵՂԱԲԱՇԽՄԱՆ ԾԱՎԱԼՆԵՐԸ ԵՎ ԵԿԱՄՏԱԲԵՐՈՒԹՅՈՒՆԸ ¹

Ժամկետ		1 – 3 ամիս (ներառյալ՝ 91-օրյա)			
		Տեղաբաշխման ենթակա ծավալը (մլն դրամ)	Պահանջարկի ծավալը (մլն դրամ)	Տեղաբաշխված ծավալը (մլն դրամ)	Միջին կշռված եկամտաբերությունը (%)
2024	Հունվար	-	-	-	-

Ժամկետ		3 – 6 ամիս (ներառյալ՝ 182-օրյա)			
		Տեղաբաշխման ենթակա ծավալը (մլն դրամ)	Պահանջարկի ծավալը (մլն դրամ)	Տեղաբաշխված ծավալը (մլն դրամ)	Միջին կշռված եկամտաբերությունը (%)
2024	Հունվար	-	-	-	-

Ժամկետ		6 – 9 ամիս (ներառյալ՝ 273-օրյա)			
		Տեղաբաշխման ենթակա ծավալը (մլն դրամ)	Պահանջարկի ծավալը (մլն դրամ)	Տեղաբաշխված ծավալը (մլն դրամ)	Միջին կշռված եկամտաբերությունը (%)
2024	Հունվար	3000	4871	3000	10.41

Ժամկետ		9 – 12 ամիս (ներառյալ՝ 364-օրյա)			
		Տեղաբաշխման ենթակա ծավալը (մլն դրամ)	Պահանջարկի ծավալը (մլն դրամ)	Տեղաբաշխված ծավալը (մլն դրամ)	Միջին կշռված եկամտաբերությունը (%)
2024	Հունվար	11000	21903	10860	10.63

ՊԵՏԱԿԱՆ ՄԻՋԻՆ ԺԱՄԿԵՏԱՅՆՈՒԹՅԱՆ ԱՐԺԵԿՏՐՈՆԱՅԻՆ ՊԱՐՏԱՏՈՄՍԵՐԻ ԱՌԱՋՆԱՅԻՆ ՏԵՂԱԲԱՇԽՄԱՆ ԾԱՎԱԼՆԵՐԸ ԵՎ ԵԿԱՄՏԱԲԵՐՈՒԹՅՈՒՆԸ ¹

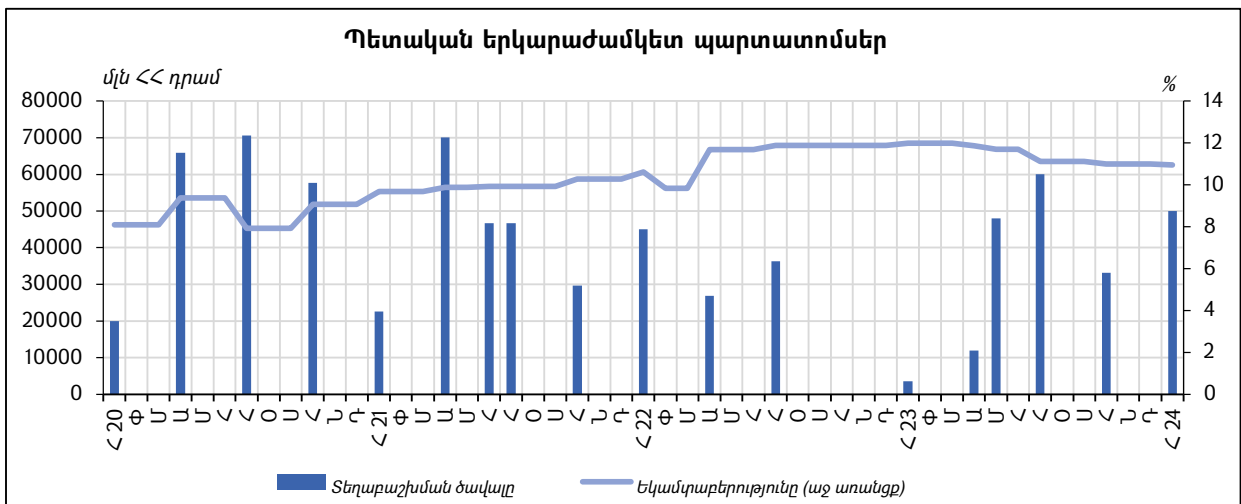
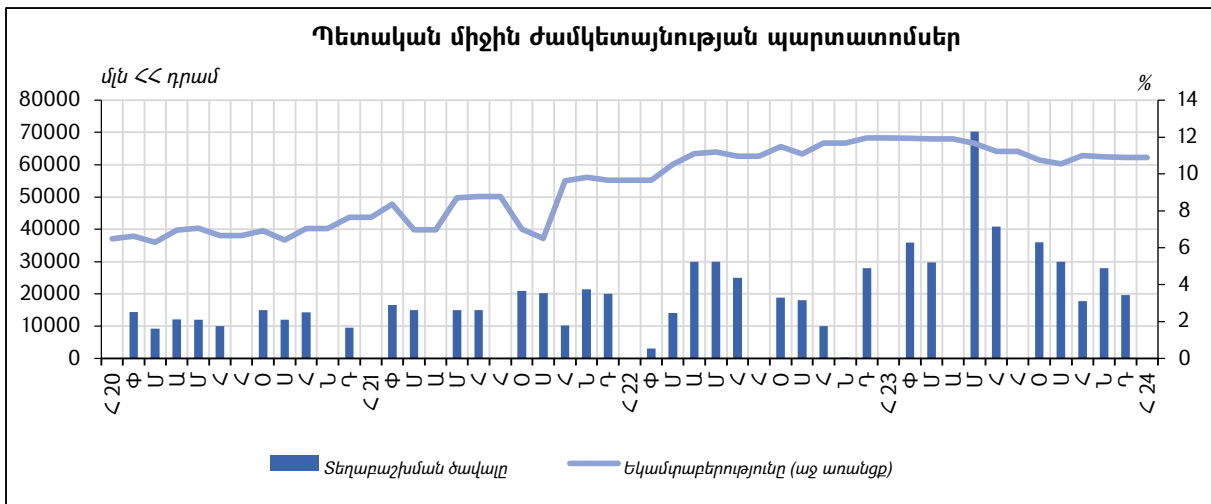
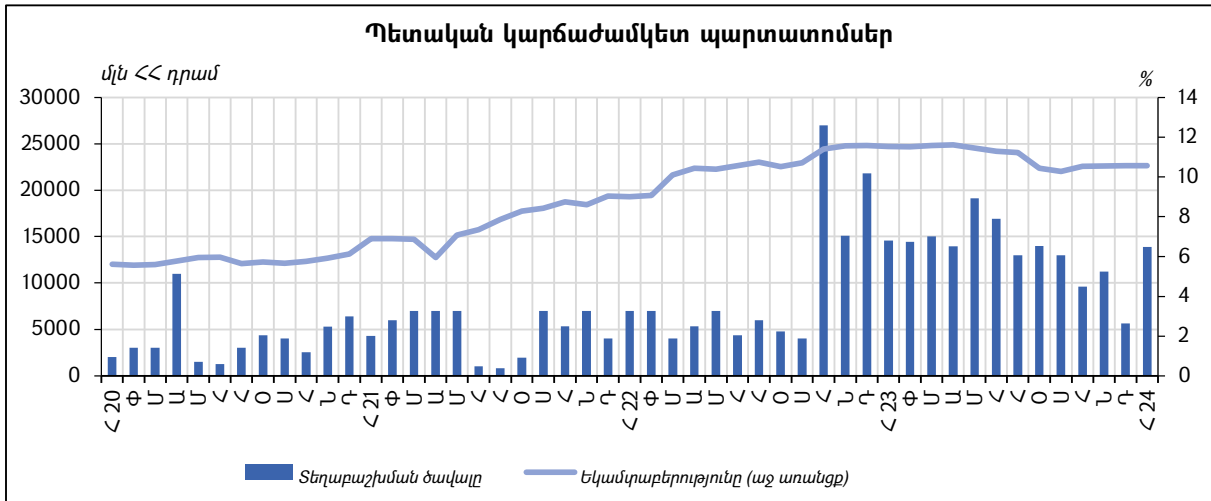
Ժամկետ		Տեղաբաշխման ենթակա ծավալը (մլն դրամ) ²	Պահանջարկի ծավալը (մլն դրամ)	Տեղաբաշխված ծավալը (մլն դրամ)	Միջին կշռված եկամտաբերությունը (%)
2024	Հունվար	-	-	-	-

ՊԵՏԱԿԱՆ ԵՐԿԱՐԱԺԱՄԿԵՏ ԱՐԺԵԿՏՐՈՆԱՅԻՆ ՊԱՐՏԱՏՈՄՍԵՐԻ ԱՌԱՋՆԱՅԻՆ ՏԵՂԱԲԱՇԽՄԱՆ ԾԱՎԱԼՆԵՐԸ ԵՎ ԵԿԱՄՏԱԲԵՐՈՒԹՅՈՒՆԸ ¹

Ժամկետ		Տեղաբաշխման ենթակա ծավալը (մլն դրամ) ²	Պահանջարկի ծավալը (մլն դրամ)	Տեղաբաշխված ծավալը (մլն դրամ)	Միջին կշռված եկամտաբերությունը (%)
2024	Հունվար	50000	67165	50000	10.95

¹ Եկամտաբերությունը հաշվարկված է փոխառված և փոխառված ժամկետայնության արժեթղթերի եկամտաբերությունների կշռված միջինով:

² Ներկայացված են տեղաբաշխման ենթակա միջակայքի առավելագույն ծավալները:



ՊՊ ԵՐԿՐՈՐԴԱՅԻՆ ՇՈՒԿԱՅՈՒՄ ԻՐԱԿԱՆԱՑՎԱԾ ԳՈՐԾԱՌՆՈՒԹՅՈՒՆՆԵՐԸ¹

Ցուցանիշներ	մինչև 6 ամիս ²		6 ամսից 1 տարի ²		1 – 2 տարի ²		2 – 5 տարի ²		5 – 7 տարի ²		7-ից ավելի տարի ²		Ընդամենը	
	մլն դրամ	%	մլն դրամ	%	մլն դրամ	%	մլն դրամ	%	մլն դրամ	%	մլն դրամ	%	մլն դրամ	%
2024														
Հունվար	77	10.28	4409	10.54	916	10.60	11664	10.60	5	10.80	17475	10.80	34546	10.69
Առավելագույն տոկոսադրույք		11.00		10.82		10.78		10.92		10.80		11.00		11.00
Նվազագույն տոկոսադրույք		9.00		10.30		10.35		10.50		10.80		10.33		9.00
Ստանդարտ շեղում		0.65		0.17		0.17		0.11		0.00		0.18		0.26

¹ Ներառված չեն ՀՀ ԿԲ գործառնությունները և ՀՀ եվրոպարտպարոմները:

² Մինչև մարում մնացած ժամկետայնություն:

ՊԵՏԱԿԱՆ (ԳԱՆՁԱՊԵՏԱԿԱՆ) ՊԱՐՏԱՏՈՄՍԵՐՈՒՄ ՆԵՐԴՐՈՂՆԵՐԻ ԿԱՌՈՒՑՎԱԾՔԸ ¹

մլն ՀՀ դրամ

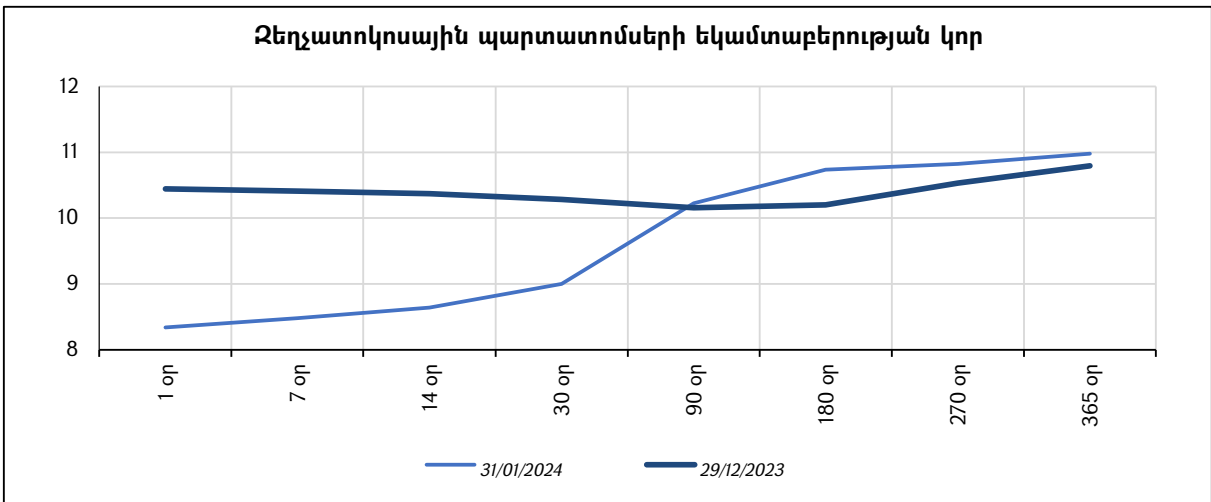
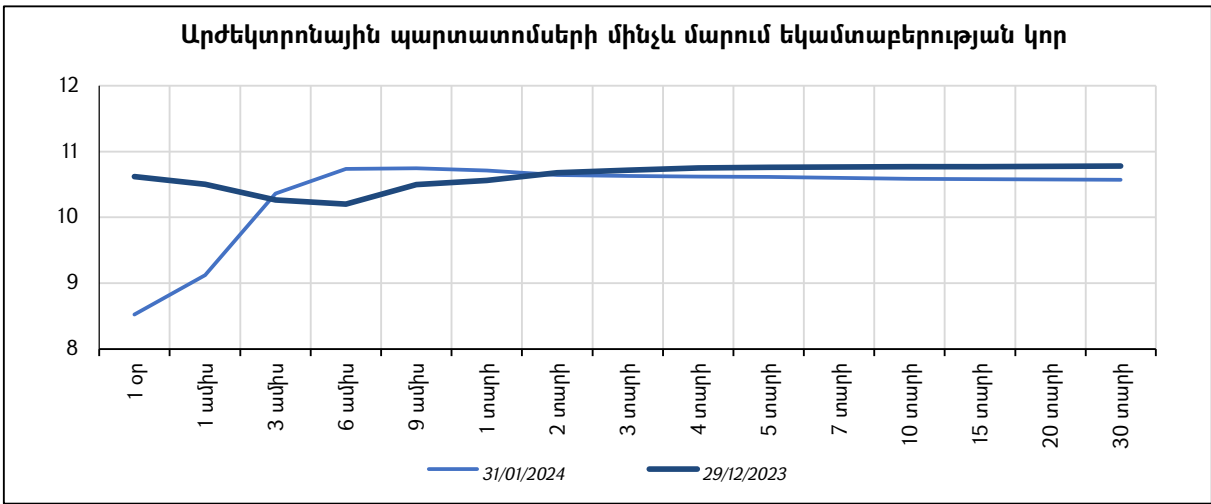
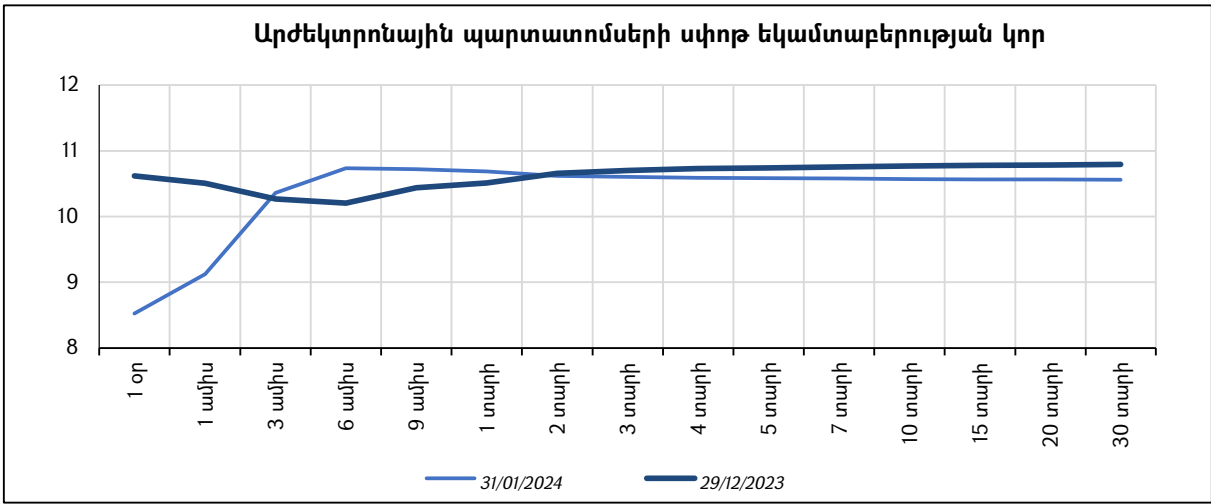
Ներդրողներ	2023	2024
	Դ	Հ
Ռեզիդենտներ ² , այդ թվում՝	1946896	1984500
ՀՀ բանկեր	870737	1028286
Ոչ բանկ գործակալներ և դիլերներ	-	-
Ոչ բանկ ներդրողներ	562274	595021
ՀՀ ԿԲ	367923	361193
Ոչ ռեզիդենտներ	145962	154177
Ընդամենը	2092857	2138677

¹ Ներառված չեն ՀՀ եվրոպարտությունները: Տվյալները ներկայացված են անվանական արժեքով, ժամանակաշրջանի վերջի դրությամբ և ներառում են նաև ռեսյո համաձայնագրերով ձեռք բերված պեդրական պարտությունները:

² Ներառված չեն ՀՀ ֆինանսների նախարարության կողմից հեղ գնված պարտությունները:

ՀՀ ԵՎՐՈՊԱՐՏԱՏՈՄՍԵՐՈՎ ԵՐԿՐՈՐԴԱՅԻՆ ՇՈՒԿԱՅՈՒՄ ԻՐԱԿԱՆԱՑՎԱԾ ԳՈՐԾԱՌՆՈՒԹՅՈՒՆՆԵՐԸ

Ցուցանիշ	Ծավալ (մլն ԱՄՆ դոլար)	%
2024		
Հունվար	12.31	6.56
Առավելագույն տոկոսադրույք		7.08
Նվազագույն տոկոսադրույք		6.00
Ստանդարտ շեղում		0.48



ՀՀ ԿԲ-Ի ԿՈՂՄԻՑ ԱՐԺՈՒԹԱՅԻՆ ՇՈՒԿԱՅՈՒՄ ԻՐԱԿԱՆԱՑՎԱԾ ԳՈՐԾԱՌՆՈՒԹՅՈՒՆՆԵՐԸ

Ժամկետ	Առք		Վաճառք	
	Գումար (հազար ԱՄՆ դոլար)	Փոխարժեք (ՀՀ դրամ/ԱՄՆ դոլար)	Գումար (հազար ԱՄՆ դոլար)	Փոխարժեք (ՀՀ դրամ/ԱՄՆ դոլար)
2024				
Հունվար	-	-	-	-

ԱՐԺՈՒԹԱՅԻՆ ՇՈՒԿԱՅՈՒՄ ԻՐԱԿԱՆԱՑՎԱԾ ԳՈՐԾԱՌՆՈՒԹՅՈՒՆՆԵՐԸ

Արժույթը	Արտարժույթի առք							
	Միջբանկ. ^{1,2}		Բորսա		Ներբանկ.		Ընդամենը՝ առք	
	Ծավալ (մլն միավոր)	Փոխարժեք	Ծավալ (մլն միավոր)	Փոխարժեք	Ծավալ (մլն միավոր)	Փոխարժեք	Ծավալ (մլն միավոր)	Փոխարժեք
2024								
ԱՄՆ դոլար								
Հունվար	92.7	405.22	-	-	467.5	403.33	560.2	403.64
Եվրո								
Հունվար	11.7	442.66	-	-	95.9	437.68	107.5	438.22
Ռուսական ռուբլի								
Հունվար	1015.00	4.57	-	-	44000.3	4.52	45015.3	4.52

Արժույթը	Արտարժույթի վաճառք							
	Միջբանկ. ^{1,2}		Բորսա		Ներբանկ.		Ընդամենը՝ վաճառք	
	Ծավալ (մլն միավոր)	Փոխարժեք	Ծավալ (մլն միավոր)	Փոխարժեք	Ծավալ (մլն միավոր)	Փոխարժեք	Ծավալ (մլն միավոր)	Փոխարժեք
2024								
ԱՄՆ դոլար								
Հունվար	92.7	405.22	-	-	756.9	406.46	849.6	406.32
Եվրո								
Հունվար	11.7	442.66	-	-	227.8	445.70	239.5	445.55
Ռուսական ռուբլի								
Հունվար	1015.0	4.57	-	-	14328.6	4.59	15343.6	4.59

¹ Ներառված են ՀՀ առևտրային բանկերի միջև իրականացված գործառնությունները:

² Միջբանկային գործառնությունների ծավալների հնարավոր անհամապատասխանությունը պայմանավորված է բանկերի կողմից գործարքների ձևակերպման առանձնահատկություններով:

ԱՐԺՈՒԹԱՅԻՆ ՇՈՒԿԱՅՈՒՄ ՁԵՎԱՎՈՐՎԱԾ ՀՀ ԴՐԱՄ / ԱՄՆ ԴՈԼԱՐ ՄԻՋԻՆ ՓՈԽԱՐԺԵՔԸ

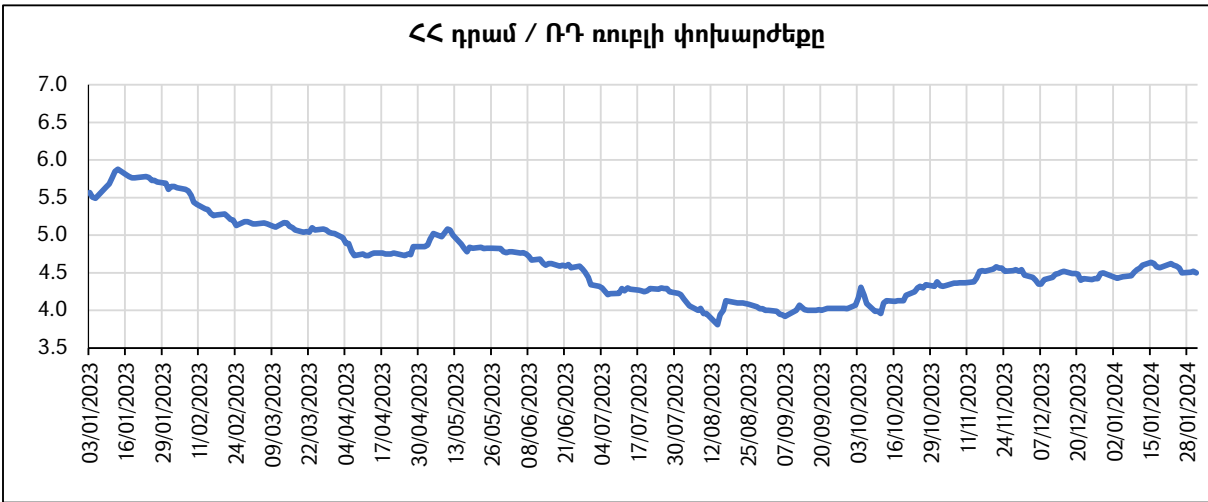
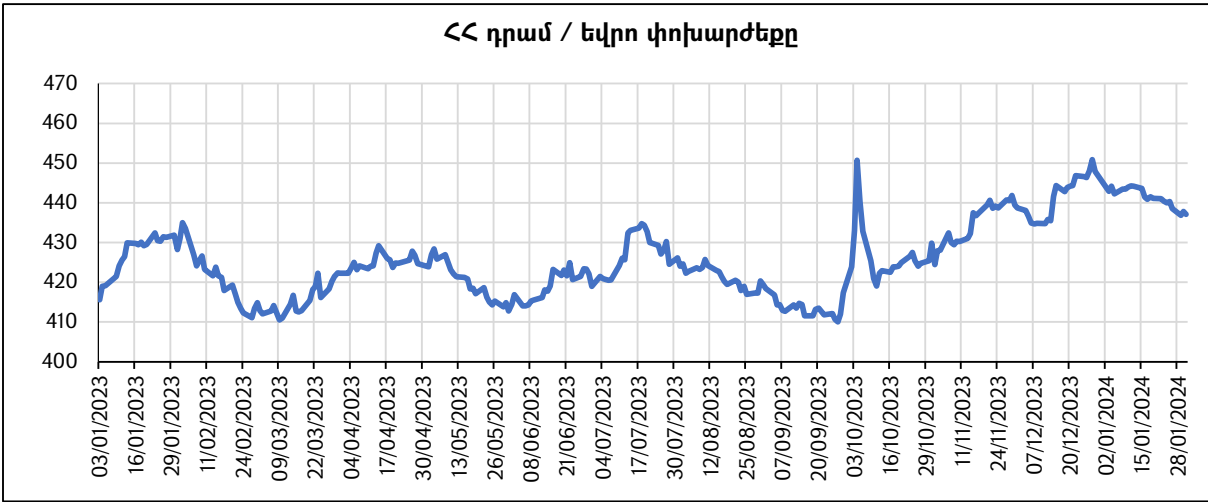
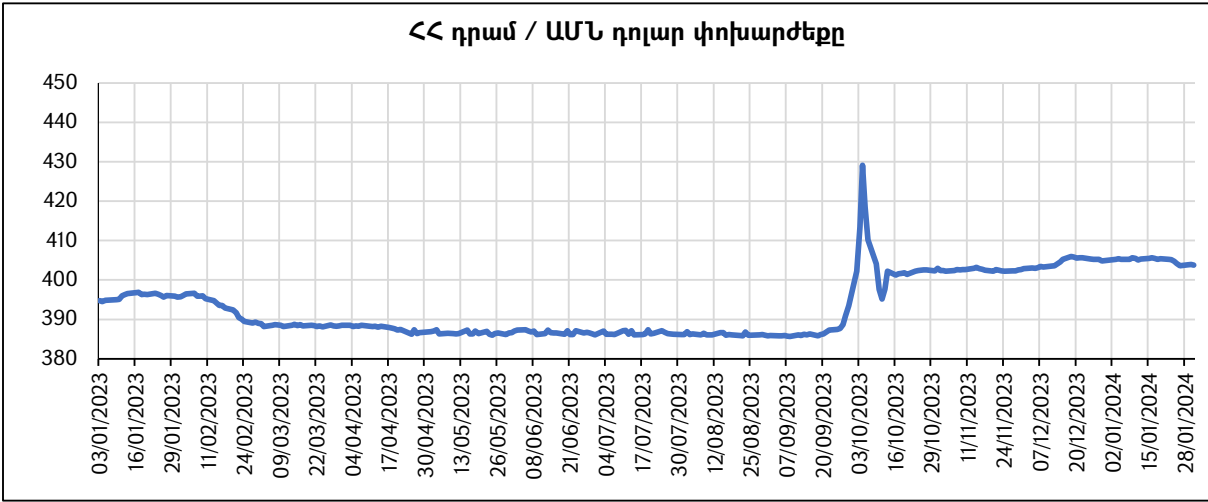
Ամսաթիվ	2023	2024
	Դ	Հ
1	402.88	-
2	-	-
3	-	405.28
4	403.05	405.42
5	402.95	405.22
6	403.10	-
7	403.43	-
8	403.24	405.23
9	-	405.61
10	-	405.48
11	403.54	405.01
12	403.59	405.35
13	404.12	-
14	404.58	-
15	405.30	405.49
16	-	405.61
17	-	405.49
18	405.95	405.25
19	405.81	405.42
20	405.54	-
21	405.62	-
22	405.62	405.15
23	-	405.12
24	-	404.76
25	405.33	404.21
26	405.20	403.61
27	405.18	-
28	405.15	-
29	404.79	403.81
30	-	403.96
31	-	403.70
Ժամանակահատվածի վերջ	404.79	403.70
Ժամանակահատվածի միջին	404.47	404.96

ԱՐԺՈՒԹԱՅԻՆ ՇՈՒԿԱՅՈՒՄ ՁԵՎԱՎՈՐՎԱԾ ՀՀ ԴՐԱՄ / ԵՎՐՈ ՄԻՋԻՆ
ՓՈԽԱՐԺԵՔԸ

Ամսաթիվ	2023	2024
	Դ	Հ
1	438.70	-
2	-	-
3	-	442.85
4	438.03	444.14
5	436.48	442.26
6	434.94	-
7	434.70	-
8	434.85	443.44
9	-	443.49
10	-	443.96
11	434.77	444.21
12	435.84	444.18
13	435.52	-
14	441.56	-
15	444.33	443.65
16	-	441.43
17	-	440.89
18	442.81	441.48
19	443.87	441.10
20	444.19	-
21	444.36	-
22	446.91	441.05
23	-	440.37
24	-	439.97
25	446.59	440.31
26	446.37	438.52
27	448.01	-
28	450.85	-
29	447.90	436.92
30	-	437.81
31	-	437.09
Ժամանակահատվածի վերջ	447.90	437.09
Ժամանակահատվածի միջին	441.50	441.39

ԱՐԺՈՒԹԱՅԻՆ ՇՈՒԿԱՅՈՒՄ ՁԵՎԱՎՈՐՎԱԾ ՀՀ ԴՐԱՄ / ՌԴ ՌՈՒՔԼԻ ՄԻՋԻՆ
ՓՈԽԱՐԺԵՔԸ

Անսաթիվ	2023	2024
	դ	Հ
1	4.47	-
2	-	-
3	-	4.43
4	4.44	4.44
5	4.40	4.45
6	4.35	-
7	4.35	-
8	4.41	4.46
9	-	4.51
10	-	4.54
11	4.44	4.56
12	4.48	4.60
13	4.49	-
14	4.51	-
15	4.52	4.64
16	-	4.62
17	-	4.58
18	4.49	4.57
19	4.49	4.58
20	4.48	-
21	4.40	-
22	4.42	4.62
23	-	4.60
24	-	4.59
25	4.41	4.56
26	4.42	4.50
27	4.42	-
28	4.49	-
29	4.50	4.51
30	-	4.52
31	-	4.50
Ժամանակահատվածի վերջ	4.50	4.50
Ժամանակահատվածի միջին	4.45	4.54



ԱՌԵՎՏՐԱՅԻՆ ԲԱՆԿԵՐԻ ՎԱՐԿԵՐՆ ԸՍՏ ՏՆՏԵՍՈՒԹՅԱՆ ՀԱՏՎԱԾՆԵՐԻ ¹

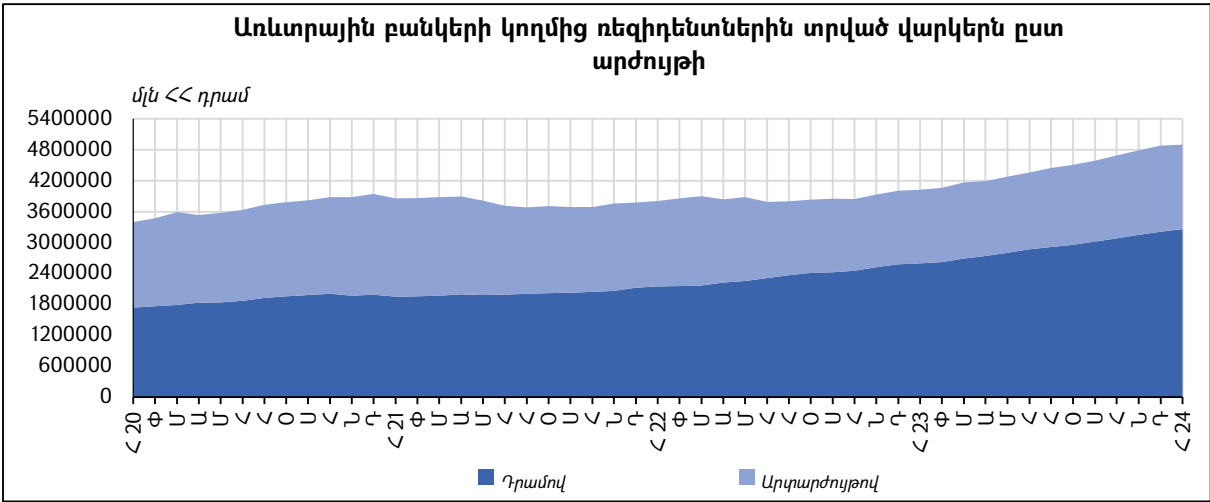
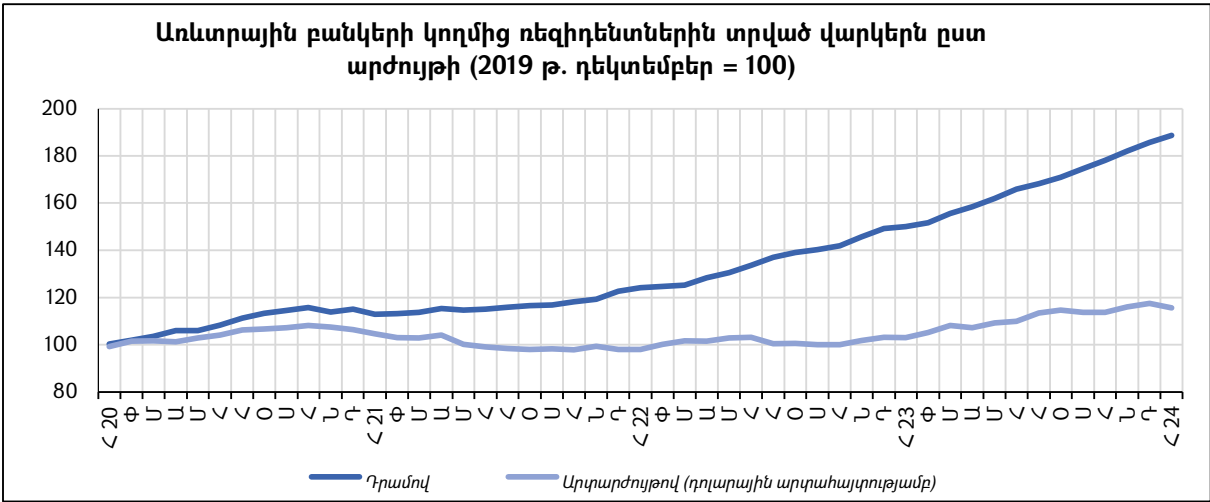
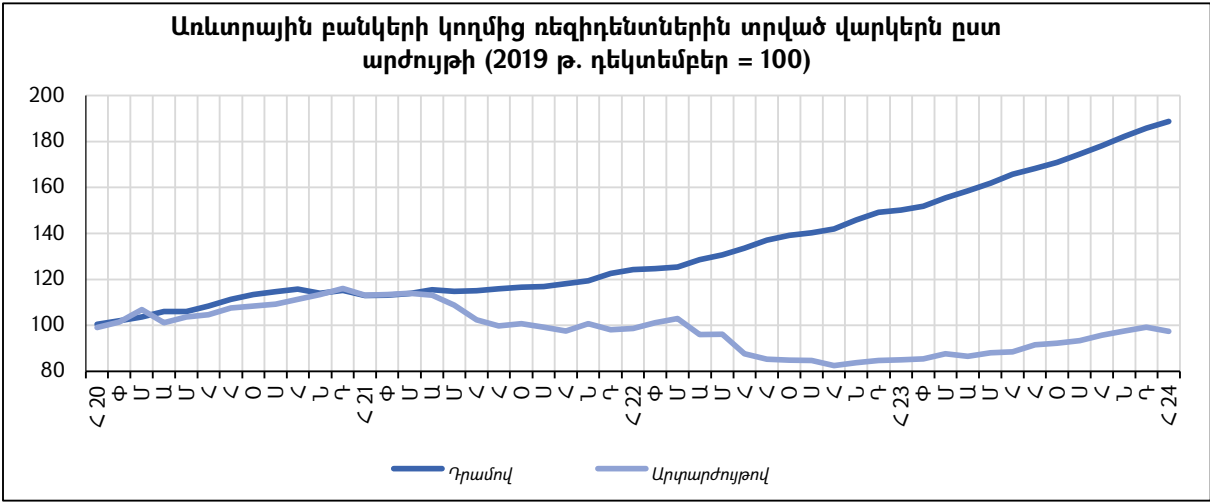
մլն ՀՀ դրամ

Վարկեր	2023	2024
	Դ	Հ
Ռեզիդենտներին	4880830	4900893
Դրամով	3212552	3263457
Արտարժույթով	1668278	1637437
այդ թվում՝		
Ձեռնարկություններին	2197682	2174874
Դրամով	873583	880723
Մասնավոր	867487	874355
Պետական	6096	6368
Արտարժույթով	1324099	1294151
Մասնավոր	1323889	1293946
Պետական	210	205
Տնային տնտեսություններին ²	2402703	2433234
Դրամով	2122357	2155136
Արտարժույթով	280346	278099
Շահույթ չհետապնդող կազմակերպություններին	11071	11064
Դրամով	6116	6250
Արտարժույթով	4955	4814
Այլ ֆինանսական կազմակերպություններին	269374	281721
Դրամով	210496	221348
Արտարժույթով	58878	60372
Ոչ ռեզիդենտներին ³	269779	285765
Դրամով	104073	102111
Արտարժույթով	165706	183654
Ընդամենը վարկեր (առանց կուտակված տոկոսների)	5150609	5186658
Ընդամենը կուտակված տոկոսներ	89506	91558
Ընդամենը վարկեր (կուտակված տոկոսներով)	5240115	5278216

¹ Առանց կուտակված տոկոսների: Վարկերի մեջ ներառված են նաև ֆակտորինգը, ֆինանսական լիզինգը և ռեպո համաձայնագրերը:

² Ներառյալ՝ բանկի աշխատակիցներին և բանկի հետ կապված անձանց տրամադրված վարկերը:

³ Ընդգրկված են ոչ ռեզիդենտ ֆինանսական կազմակերպություններին, ձեռնարկություններին, տնային տնտեսություններին և շահույթ չհետապնդող կազմակերպություններին տրամադրված վարկերը:



**ԱՌԵՎՏՐԱՅԻՆ ԲԱՆԿԵՐԻ ՎԱՐԿԱՅԻՆ ՆԵՐԴՐՈՒՄՆԵՐՆ ԸՍՏ
ԺԱՄԿԵՏԱՅՆՈՒԹՅԱՆ ¹**

Ցուցանիշներ	2023	2024
	Դ	Հ
<i>մնացորդը (մլն ՀՀ դրամ)</i>		
Ընդամենը՝ վարկային ներդրումներ	5312817	5358802
այդ թվում՝ կարճաժամկետ	611826	659041
երկարաժամկետ	4700992	4699761
<i>կշիռն ընդհանուր վարկային ներդրումներում (%)</i>		
Ընդամենը՝ վարկային ներդրումներ	100.0	100.0
այդ թվում՝ կարճաժամկետ	11.5	12.3
երկարաժամկետ	88.5	87.7

¹ Ներառված չեն միջբանկային պահանջները: Կարճաժամկետը են համարվում մինչև 1 տարի մարման ժամկետով, իսկ երկարաժամկետը՝ 1 տարուց ավելի մարման ժամկետով վարկային ներդրումները:

**ԱՌԵՎՏՐԱՅԻՆ ԲԱՆԿԵՐԻ ԱՅԼ ՎԱՐԿԱՅԻՆ ԳՈՐԾԱՌՆՈՒԹՅՈՒՆՆԵՐԻ
ԳՈՐԾԻՔԱԿԱԶՄԸ**

Ժամկետ	Ակրեդիտիվներ ¹		Բանկային երաշխիքներ ²		Ֆակտորինգ		Ֆինանսական վարձակալություն	
	մլն ՀՀ դրամ	կշիռը ³ (%)	մլն ՀՀ դրամ	կշիռը ³ (%)	մլն ՀՀ դրամ	կշիռը ³ (%)	մլն ՀՀ դրամ	կշիռը ³ (%)
2023								
Դեկտեմբեր	13197	0.1	313893	3.4	42363	0.5	67190	0.7
2024								
Հունվար	11680	0.1	302029	3.4	42813	0.5	69778	0.8

¹ Ներառված են ինչպես ակրեդիտիվների գծով հաճախորդների նկատմամբ պահանջները, այնպես էլ ակրեդիտիվների գծով հաճախորդների ստեղծված հաշիվները:

² Ներառված են երաշխավորությունների գծով հեղինակավելչոյին պայմանական պարտավորությունները:

³ Ներկայացված է կշիռը բանկերի ընդհանուր ակտիվներում:

**ԱՌԵՎՏՐԱՅԻՆ ԲԱՆԿԵՐԻ ԿՈՂՄՑ ՌԵԶԻԴԵՆՏՆԵՐԻՆ ՏՐԱՄԱԴՐՎԱԾ
ՎԱՐԿԵՐԻ ՃՅՈՒՂԱՅԻՆ ԿԱՌՈՒՑՎԱԾՔԸ ¹**

մլն ՀՀ դրամ

Ճյուղեր	Դեկտեմբեր 2023			Հունվար 2024		
	ՀՀ դրամ	արտա-մ-ծույթ	ընդամենը	ՀՀ դրամ	արտա-մ-ծույթ	ընդամենը
Ռեզիդենտներին տրված վարկեր, ավանդներ, ֆակտորինգ, լիզինգ, ռեպո համաձայնագրեր՝ ըստ ճյուղերի, այդ թվում՝	3303981	1725836	5029817	3353731	1674047	5027778
Գյուղատնտեսություն, անտառային տնտեսություն և ձկնորսություն, այդ թվում՝	229844	55728	285572	230374	53180	283554
բուսաբուծություն	154545	39987	194532	155523	37660	193183
անասնապահություն	55242	3857	59099	54705	3902	58607
անտառային տնտեսություն և փայտամթերումներ	598	4	602	636	4	640
ձկնորսություն և ձկնաբուծություն	8985	3724	12709	9162	3657	12819
Հանքագործական արդյունաբերություն և բացահանքերի շահագործում, այդ թվում՝	16748	48610	65358	16954	40681	57635
մետաղական հանքաքարի արդյունահանում	1474	36340	37814	1459	33526	34985
շինանյութի արդյունահանում	13516	1369	14885	13743	772	14515
Մշակող արդյունաբերություն, այդ թվում՝	126119	137244	263363	126377	133639	260017
սննդի արդյունաբերություն, այդ թվում՝	35800	31295	67095	35191	29617	64807
մսի մշակում և պահածոյացում	3602	2557	6159	3517	2388	5905
մրգերի և բանջարեղենի մշակում և պահածոյացում	5525	6252	11777	5503	5909	11412
կաթնամթերքի արտադրություն	7126	6178	13304	6911	6126	13037
հացի և ալյուրե հրուշակեղենի արտադրություն	11094	7600	18694	10944	6778	17723
խմիչքների արդյունաբերություն	39099	37306	76405	39168	36006	75173
ծխախոտի արդյունաբերություն	675	8944	9618	1814	8714	10528
մանածագործական արտադրատեսակների և հագուստի արտադրություն	4325	6308	10632	4536	6175	10712
կաշվե արտադրատեսակների արտադրություն	655	282	937	665	272	937
փայտանյութի, թղթի, փայտե և թղթե արտադրատեսակների արտադրություն (բացի կահույքից)	3059	1544	4602	3123	1532	4655
պոլիգրաֆիական գործունեություն	1796	2114	3910	1705	1949	3653
քիմիական նյութերի արտադրություն	923	872	1795	905	863	1767
ղեղագործական արտադրատեսակների արտադրություն	167	78	245	182	73	255
ռետինե և պլաստմասսայե արտադրատեսակների արտադրություն	3290	6165	9456	3272	6151	9423
ոչ մետաղական արտադրատեսակների արտադրություն	8976	6707	15684	8952	7698	16650
հիմնային մետաղների արտադրություն	3055	1260	4315	3027	1237	4264
մետաղե պատրաստի արտադրատեսակների արտադրություն (բացի մեքենաներից և սարքավորումներից)	7457	7901	15358	7155	7847	15001
համակարգիչների, էլեկտրոնային, օպտիկական և էլեկտրական սարքավորումների արտադրություն	531	1108	1639	514	1119	1633
կահույքի արտադրություն	4943	3244	8187	4906	3203	8109
մեքենաների և սարքավորումների նորոգում և տեղակայում	1133	616	1749	1181	599	1780
Էլեկտրականության, գազի, գոլորշու և լավորակ օդի մատակարարում, այդ թվում՝	39492	117139	156631	35700	110159	145859
էլեկտրաէներգիայի արտադրություն. փոխանցում և բաշխում	37091	106901	143992	33239	99886	133125
Ջրամատակարարում, կոյուղի, թափոնների կառավարում և վերամշակում	197	0	197	194	0	194
Շինարարություն, այդ թվում՝	215766	282022	497788	219360	282998	502357
բնակելի և ոչ բնակելի շենքերի շինարարություն	164080	235469	399549	165212	236305	401517
ճանապարհների և երկաթուղիների շինարարություն	23095	10567	33662	24048	10188	34236
Առևտուր, այդ թվում՝	241545	331369	572914	237443	327068	564511
ավտոմեքենաների, մոտոցիկլետների և դրանց պահեստամասերի առևտուր և նորոգում	11169	7684	18852	11442	8317	19759
մեծածախ առևտուր	113744	197126	310870	109583	194887	304471
մանրածախ առևտուր	116631	126546	243178	116415	123847	240263
Փոխադրումներ և պահեստային տնտեսություն, այդ թվում՝	20142	38793	58934	20062	37369	57430
տաքսու ծառայություններ	1116	1330	2446	1102	1453	2555
ավտոճանապարհային բեռնափոխադրումներ և փոխադրման ծառայություններ	15361	16228	31588	15182	15939	31121
օդային տրանսպորտի գործունեություն	1395	17050	18445	1530	15832	17362
պահեստավորում և պահպանում	894	543	1437	885	532	1417
Կացության և հանրային սննդի կազմակերպում, այդ թվում՝	60415	117914	178329	60105	116385	176489
հյուրանոցների և համանման բնակատեղերի տրամադրման ծառայություններ	31097	89110	120207	31245	87908	119153
հանրային սննդի կազմակերպում	25555	26795	52350	25251	26415	51665

Ծյուղեր	Դեկտեմբեր 2023			Հունվար 2024		
	ՀՀ դրամ	արտարժույթ	Շրջանակներ	ՀՀ դրամ	արտարժույթ	Շրջանակներ
Տեղեկատվություն և կապ, այդ թվում՝	8528	40470	48998	8508	40904	49412
հրատարակչական գործ	608	574	1182	609	563	1172
հեռուստառադիոհաղորդումների կազմում և հեռարձակում	504	281	785	494	273	767
հեռահաղորդակցություն	989	32692	33681	1053	33245	34298
համակարգչային ծրագրավորում և հարակից գործունեություն	4799	4914	9713	4720	4861	9580
Ֆինանսական և ապահովագրական գործունեություն, այդ թվում՝	286535	120311	406846	309282	100996	410278
առևտրային բանկեր	80984	54810	135794	92589	35710	128300
վարկային կազմակերպություններ	64749	35848	100598	64217	34270	98487
ապահովագրական ընկերություններ	11936	626	12562	11590	612	12202
ներդրմանային ընկերություններ	70117	8928	79045	77865	13607	91472
այլ ֆինանսական կազմակերպություններ	58749	20098	78847	63021	16796	79818
Անշարժ գույքի հետ կապված գործունեություն, այդ թվում՝	13263	67984	81247	12841	69783	82624
սեփականություն հանդիսացող անշարժ գույքի առք և վաճառք	4672	8362	13034	4012	8233	12245
Մասնագիտական գիտական և տեխնիկական գործունեություն, այդ թվում՝	15357	19814	35172	15598	19934	35532
իրավաբանական և հաշվապահական գործունեություն	9586	3950	13536	9594	3856	13449
ճարտարապետական և ճարտարագիտական գործունեություն	394	4035	4429	388	4243	4631
գիտական հետազոտություններ և մշակումներ	2130	2155	4285	2130	2191	4321
գովազդային գործունեություն	854	3692	4546	838	3649	4488
Կրթություն, այդ թվում՝	2708	2675	5383	2681	2639	5320
բարձրագույն կրթություն	1051	2079	3130	1019	2038	3056
Առողջապահություն	15140	14289	29430	15454	14073	29528
Մշակույթ, զվարճություն, հանգիստ	5024	18874	23898	5010	18552	23562
Տնտեսության այլ ծյուղեր, այդ թվում՝	71567	88673	160239	71163	83063	154226
ոսկերչական արտադրատեսակների և զարդերի արտադրություն	2523	8362	10885	2511	5940	8451
գրոսաշրջություն	1458	4777	6235	1444	4707	6151
Հիպոտեկային վարկեր, այդ թվում՝	951131	122687	1073817	958163	120578	1078741
անշարժ գույքի ձեռքբերման հիպոտեկային վարկեր	833441	99654	933095	839966	97771	937738
անշարժ գույքի վերանորոգման հիպոտեկային վարկեր	66719	15510	82230	66751	15432	82183
անշարժ գույքի կառուցապատման հիպոտեկային վարկեր	50971	7522	58492	51446	7374	58820
Սպառողական վարկեր, այդ թվում՝	984461	101239	1085700	1008462	102048	1110509
քարտային վարկեր	84228	75368	159596	87887	76007	163894
ավտովարկեր	13102	10	13113	12998	10	13008
կենցաղային և համակարգչային տեխնիկայի ձեռքբերման վարկեր	108072	9	108081	104880	10	104891
ոսկու գրավով վարկեր	192732	856	193588	196613	865	197478
այլ սպառողական վարկեր	586326	24996	611322	606083	25155	631238

¹ Աղյուսակին առնչվող պատմական շարքերը տեղադրված են ՀՀ ԿԲ «Տեսային էջի» «Վիճակագրություն» բաժնի «Դրամավարկային և ֆինանսական վիճակագրություն» ենթաբաժնում:

ԱՌԵՎՏՐԱՅԻՆ ԲԱՆԿԵՐԻ ՉԱՇԽԱՏՈՂ ԱԿՏԻՎՆԵՐԻ ՏԵՍԱԿԱՐԱՐ ԿՇԻՈՆ ԸՍՏ ՈԼՈՐՏՆԵՐԻ ^{1, 2}

%

	31.12.2023	31.01.2024
Չաշխատող ակտիվներ	2.05	2.05
1. Ռեզիդենտների չաշխատող ակտիվներ	1.15	1.09
Գյուղատնտեսություն, անտառային տնտեսություն և ձկնորսություն	0.10	0.08
Մշակող արդյունաբերություն	0.34	0.28
Էլեկտրականության, գազի, գոլորշու և լավորակ օդի մատակարարում	0.04	0.09
Շինարարություն	0.04	0.04
Առևտուր	0.05	0.04
Կեցության և հանրային սննդի կազմակերպում	0.04	0.04
Տեղեկատվություն և կապ	0.00	0.00
Ֆինանսական և ապահովագրական գործունեություն	0.00	0.00
Տնտեսության այլ ճյուղեր	0.06	0.04
Հիպոտեկային վարկեր	0.08	0.08
Սպառողական վարկեր	0.40	0.40
2. Ոչ ռեզիդենտների չաշխատող ակտիվներ (ընդամենը)	0.90	0.96

¹ Չաշխատող ակտիվներում ներառված են նաև դերիվորական պարպքերը:

² Չաշխատող ակտիվներում ընդգրկված են «ոչ սրանդարտ» և «կասկածելի» դասերով դասակարգված ակտիվները՝ համաձայն «ՀՀ փարածքում գործող բանկերի և վարկային կազմակերպությունների ֆինանսական ակտիվների դասակարգման և հնարավոր կորուստների պահուստների ձևավորման» կարգի:

ՀՀ ԱՌԵՎՏՐԱՅԻՆ ԲԱՆԿԵՐԻ ԸՆԴՀԱՆՈՒՐ ՄԻՋԲԱՆԿԱՅԻՆ ՎԱՐԿԵՐԸ

մլն ՀՀ դրամ

Ժամկետ	Միջբանկային վարկեր ^{1,2}		
	ՀՀ դրամով	արտարժույթով	ընդամենը
2023			
Դեկտեմբեր	80984	55900	136884
2024			
Հունվար	92989	35630	128619

¹ Ներառյալ՝ միջբանկային ռեպո համաձայնագրերը:

² Առանց կուրակված փոկոսների:

ՎԱՐԿԱՅԻՆ ԿԱԶՄԱԿԵՐՊՈՒԹՅՈՒՆՆԵՐԻ ՎԱՐԿԵՐՆ ԸՍՏ ՏՆՏԵՍՈՒԹՅԱՆ ՀԱՏՎԱԾՆԵՐԻ ¹

մլն ՀՀ դրամ

Վարկեր	2023	2024
	Դ	Հ
Ռեզիդենտներին	308447	306706
Դրամով	222737	226431
Արտարժույթով	85710	80274
այդ թվում՝		
ձեռնարկություններին	139012	136458
Դրամով	72691	75019
Մասնավոր	72626	74956
Պետական	65	63
Արտարժույթով	66321	61439
Մասնավոր	66321	61439
Պետական	0	0
Տնային տնտեսություններին ²	168358	168749
Դրամով	149517	150447
Արտարժույթով	18841	18302
Շահույթ չհետապնդող կազմակերպություններին	958	1384
Դրամով	526	962
Արտարժույթով	432	422
Այլ ֆինանսական կազմակերպություններին	119	115
Դրամով	2	2
Արտարժույթով	117	112
Ոչ ռեզիդենտներին ³	11519	14044
Դրամով	119	102
Արտարժույթով	11400	13943
ԸՆԴԱՄԵՆԸ՝ ՎԱՐԿԵՐ	319966	320750

¹ Առանց կուրսակված տրոկոսների: Վարկերի մեջ ներառված են նաև ֆակտորինգը, ֆինանսական լիզինգը և ռեպո համաձայնագրերը:

² Ներառյալ՝ վարկային կազմակերպության աշխատակիցներին և վարկային կազմակերպության հետ կապված անձանց տրամադրված վարկերը:

³ Ընդգրկված են ոչ ռեզիդենտ ֆինանսական կազմակերպություններին, ձեռնարկություններին, տնային տնտեսություններին և շահույթ չհետապնդող կազմակերպություններին տրամադրված վարկերը:

ՎԱՐԿԱՅԻՆ ԿԱԶՄԱԿԵՐՊՈՒԹՅՈՒՆՆԵՐԻ ՎԱՐԿԱՅԻՆ ՆԵՐԴՐՈՒՄՆԵՐՆ ԸՍՏ ԺԱՄԿԵՏԱՅՆՈՒԹՅԱՆ

մլն ՀՀ դրամ

Ցուցանիշներ ¹	2023	2024
	Դ	Հ
<i>մնացորդը (մլն ՀՀ դրամ)</i>		
Ընդամենը՝ վարկային ներդրումներ	319285	320094
այդ թվում՝ կարճաժամկետ	52031	58342
երկարաժամկետ	267254	261752
<i>կշիռն ընդհանուր վարկային ներդրումներում (%)</i>		
Ընդամենը՝ վարկային ներդրումներ	100.0	100.0
այդ թվում՝ կարճաժամկետ	16.3	18.2
երկարաժամկետ	83.7	81.8

¹ Ներառված չեն պահանջները վարկային կազմակերպությունների և բանկերի նկատմամբ: Կարճաժամկետ են համարվում մինչև 1 տարի մարման ժամկետով, իսկ երկարաժամկետ՝ 1 տարուց ավելի մարման ժամկետով վարկային ներդրումները:

ՎԱՐԿԱՅԻՆ ԿԱԶՄԱԿԵՐՊՈՒԹՅՈՒՆՆԵՐԻ ԱՅԼ ՎԱՐԿԱՅԻՆ ԳՈՐԾԱՌՆՈՒԹՅՈՒՆՆԵՐԻ ԳՈՐԾԻՔԱԿԱԶՄԸ

Ժամկետ	Երաշխավորություններ ¹		Ֆակտորինգ		Ֆինանսական վարձակալություն	
	մլն ՀՀ դրամ	կշիռը ² (%)	մլն ՀՀ դրամ	կշիռը ² (%)	մլն ՀՀ դրամ	կշիռը ² (%)
2023						
Դեկտեմբեր	32169	4.5	8517	1.2	101926	14.4
2024						
Հունվար	33825	4.8	10465	1.5	101504	14.3

¹ Ներառված են երաշխավորությունների գծով հետհաշվեկշռային պայմանական պարտավորությունները:

² Ներկայացված է կշիռը վարկային կազմակերպությունների ընդհանուր ակտիվներում:

**ՎԱՐԿԱՅԻՆ ԿԱԶՄԱԿԵՐՊՈՒԹՅՈՒՆՆԵՐԻ ԿՈՂՄԻՑ ՌԵԶԻԴԵՆՏՆԵՐԻՆ
ՏՐԱՄԱԴՐՎԱԾ ՎԱՐԿԵՐԻ ԾՅՈՒՂԱՅԻՆ ԿԱՌՈՒՑՎԱԾՔԸ ¹**

մյն ՀՀ դրամ

Ճյուղեր	Դեկտեմբեր 2023			Հունվար 2024		
	ՀՀ դրամ	արտար- ժույթ	ընդամենը	ՀՀ դրամ	արտար- ժույթ	ընդամենը
Ռեզիդենտներին տրված վարկեր, ավանդներ, ֆակտորինգ, լիզինգ, ռեպո համաձայնագրեր՝ ըստ ճյուղերի, այդ թվում՝	450443	96187	546631	455138	90748	545885
Գյուղատնտեսություն, անտառային տնտեսություն և ձկնորսություն, այդ թվում՝	70268	6568	76837	70241	6323	76565
բուսաբուծություն	34322	4019	38341	34195	3843	38038
անասնապահություն	23732	1434	25167	23718	1394	25112
անտառային տնտեսություն և փայտամթերումներ	65	6	71	64	5	69
ձկնորսություն և ձկնաբուծություն	1553	212	1765	1586	208	1794
Հանքագործական արդյունաբերություն և բացահանքերի շահագործում, այդ թվում՝	866	664	1530	1130	530	1659
մետաղական հանքաքարի արդյունահանում	20	0	20	20	0	20
շինանյութի արդյունահանում	836	664	1501	1100	530	1630
Մշակող արդյունաբերություն, այդ թվում՝	25323	12195	37519	25250	11720	36969
սննդի արդյունաբերություն, այդ թվում՝	2733	783	3516	2633	766	3399
մսի մշակում և պահածոյացում	520	635	1154	512	613	1126
մրգերի և բանջարեղենի մշակում և պահածոյացում	1651	488	2139	1594	475	2068
կաթնամթերքի արտադրություն	1031	183	1214	1063	174	1237
հացի և այլուրե հրուշակեղենի արտադրություն	5832	4878	10709	5812	4670	10482
խմիչքների արդյունաբերություն	6974	1682	8657	6860	1644	8504
ծխախոտի արդյունաբերություն	5	134	139	5	126	131
մանածագործական արտադրատեսակների և հագուստի արտադրություն	583	204	787	568	154	721
կաշվե արտադրատեսակների արտադրություն	57	74	130	55	70	125
փայտանյութի, թղթի, փայտե և թղթե արտադրատեսակների արտադրություն (բացի կահույքից)	254	13	267	245	12	258
պոլիգրաֆիական գործունեություն	542	347	889	528	334	862
քիմիական նյութերի արտադրություն	16	92	108	16	91	107
դեղագործական արտադրատեսակների արտադրություն	306	220	526	303	217	519
ռետինե և պլաստմասսայե արտադրատեսակների արտադրություն	569	115	684	634	118	752
ոչ մետաղական արտադրատեսակների արտադրություն	3826	1313	5139	3825	1279	5104
հիմնային մետաղների արտադրություն	290	301	591	284	294	577
մետաղե պատրաստի արտադրատեսակների արտադրություն (բացի մեքենաներից և սարքավորումներից)	1018	1093	2111	1029	1076	2105
համակարգիչների, էլեկտրոնային, օպտիկական և էլեկտրական սարքավորումների արտադրություն	150	39	190	147	38	186
կահույքի արտադրություն	738	170	909	833	128	962
մեքենաների և սարքավորումների նորոգում և տեղակայում	170	44	214	170	41	212
Էլեկտրականության, գազի, ջրոլորու և լավորակ օդի մատակարարում, այդ թվում՝	251	142	393	246	152	398
էլեկտրաէներգիայի արտադրություն. փոխանցում և բաշխում	169	142	311	165	152	317
Ջրամատակարարում, կոյուղի, թափոնների կառավարում և վերամշակում	101	3	104	97	3	100
Շինարարություն, այդ թվում՝	20958	11102	32059	20969	10732	31701
բնակելի և ոչ բնակելի շենքերի շինարարություն	8384	5908	14291	8442	5715	14157
ճանապարհների և երկաթուղիների շինարարություն	11574	4606	16180	11516	4440	15956
Առևտուր, այդ թվում՝	20110	7407	27517	19859	7279	27138
Ավտոմեքենաների, մոտոցիկլետների և դրանց պահեստամասերի առևտուր և նորոգում	1121	414	1535	1163	390	1552
մեծածախ առևտուր	5281	2140	7421	5161	2079	7240
մանրածախ առևտուր	13144	4759	17903	12974	4714	17688
Փոխադրումներ և պահեստային տնտեսություն, այդ թվում՝	3248	4709	7957	3271	4594	7865
տաքսու ծառայություններ	100	44	144	102	28	130
ավտոճանապարհային բեռնափոխադրումներ և փոխադրման ծառայություններ	2878	4476	7354	2889	4386	7275
օդային տրանսպորտի գործունեություն	62	15	77	61	15	76
պահեստավորում և պահպանում	116	107	224	136	103	239
Կացության և հանրային սննդի կազմակերպում, այդ թվում՝	3000	1544	4543	3001	1532	4533
հյուրանոցների և համանման բնակատեղեղերի տրամադրման ծառայություններ	964	634	1597	1005	646	1651
հանրային սննդի կազմակերպում	1810	827	2637	1773	805	2578

Ճյուղեր	Դեկտեմբեր 2023			Հունվար 2024		
	ՀՀ դրամ	արտարժույթ	ընդամենը	ՀՀ դրամ	արտարժույթ	ընդամենը
Տեղեկատվություն և կապ, այդ թվում՝	468	359	827	519	463	982
հրատարակչական գործ	184	10	193	180	9	190
հեռուստառադիոձրագրերի կազմում և հեռարձակում	58	8	67	54	6	60
հեռահաղորդակցություն	41	108	149	41	224	264
համակարգչային ծրագրավորում և հարակից գործունեություն	142	218	360	199	209	408
Ֆինանսական և ապահովագրական գործունեություն	228174	10819	238994	229135	10812	239947
այդ թվում՝ վարկեր, ավանդներ	213566	10294	223860	214005	10278	224284
այդ թվում՝ թղթակցային հաշիվներ	0	0	0	0	0	0
առևտրային բանկեր	215187	10379	225566	216518	10363	226881
այդ թվում՝ վարկեր, ավանդներ	215509	10379	225887	216689	10363	227052
այդ թվում՝ թղթակցային հաշիվներ	0	0	0	0	0	0
վարկային կազմակերպություններ	12638	302	12941	12431	315	12747
ապահովագրական ընկերություններ	0	0	0	0	0	0
ներդրումային ընկերություններ	2	110	112	2	106	108
այլ ֆինանսական կազմակերպություններ	13	28	41	13	27	40
Անշարժ գույքի հետ կապված գործունեություն, այդ թվում՝	572	183	756	634	177	811
սեփականություն հանդիսացող անշարժ գույքի առք և վաճառք	543	172	715	605	167	772
Մասնագիտական գիտական և տեխնիկական գործունեություն, այդ թվում՝	886	329	1215	882	327	1209
իրավաբանական և հաշվապահական գործունեություն	100	149	249	97	148	246
ճարտարապետական և ճարտարագիտական գործունեություն	627	0	627	621	0	621
գիտական հետազոտություններ և մշակումներ	31	0	31	30	0	30
գովազդային գործունեություն	58	0	58	56	0	56
Կրթություն, այդ թվում՝	160	4	163	155	3	158
բարձրագույն կրթություն	103	0	103	100	0	100
Առողջապահություն	2916	1398	4314	3280	1353	4633
Մշակույթ, զվարճություն, հանգիստ	400	246	646	417	227	645
Տնտեսության այլ ճյուղեր, այդ թվում՝	4358	29682	34041	6660	25910	32569
ուսերչական արտադրատեսակների և զարդերի արտադրություն	38	116	154	38	111	149
գրոսաշրջություն	230	48	278	226	45	271
Հիպոտեկային վարկեր, այդ թվում՝	15109	8665	23775	15049	8482	23531
անշարժ գույքի ձեռքբերման հիպոտեկային վարկեր	12609	4549	17158	12538	4500	17038
անշարժ գույքի վերանորոգման հիպոտեկային վարկեր	2500	4084	6584	2511	3950	6461
Սպառողական վարկեր, այդ թվում՝	53275	166	53442	54343	129	54473
քարտային վարկեր	0	0	0	0	0	0
ավտովարկեր	8679	0	8679	8813	0	8813
կենցաղային և համակարգչային տեխնիկայի ձեռքբերման վարկեր	344	0	344	336	0	336
ուսկու գրավով վարկեր	3830	0	3830	3895	0	3895
այլ սպառողական վարկեր	40423	166	40589	41299	129	41428

¹ Աղյուսակին առնչվող պարամետրերի շարքերը տեղադրված են ՀՀ ԿԲ «Տային էջի» «Վիճակագրություն» բաժնի «Դրամավարկային և ֆինանսական վիճակագրություն» ենթաբաժնում:

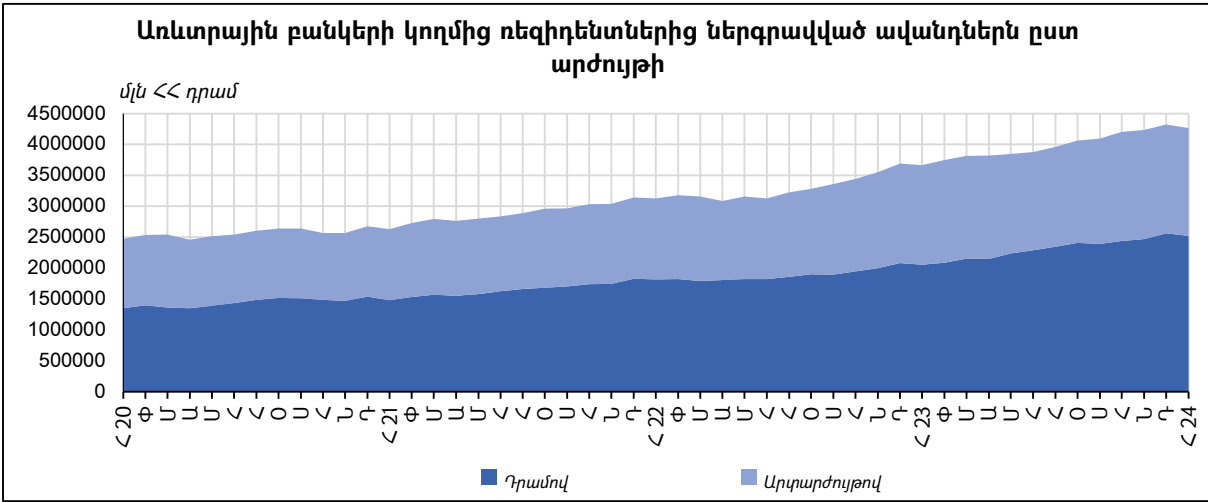
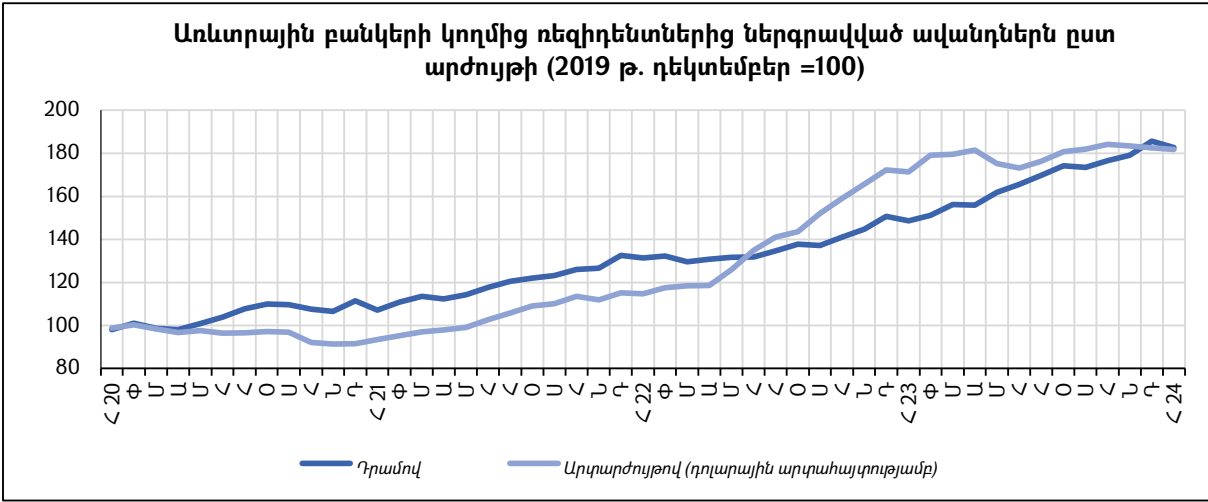
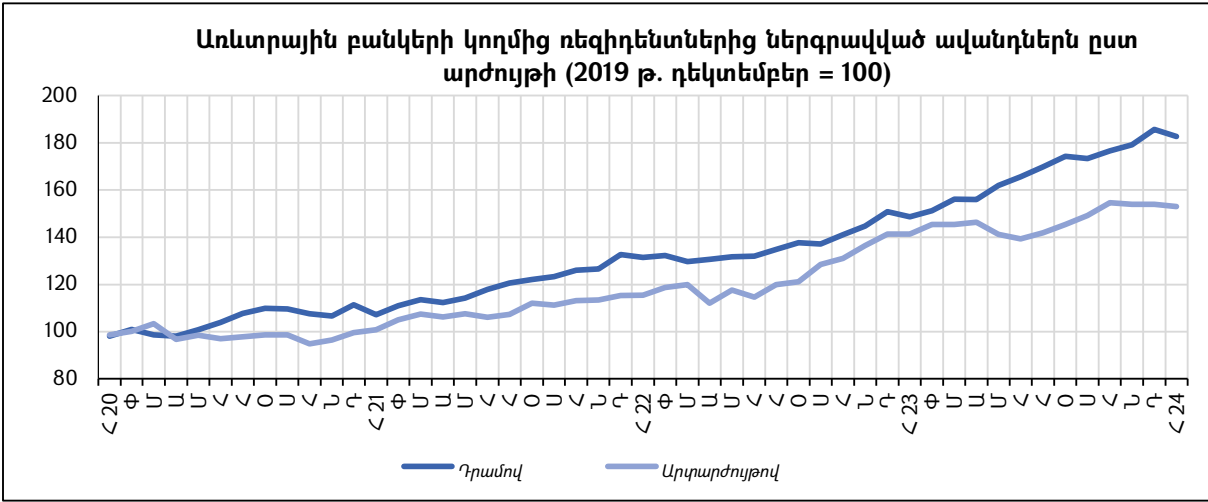
ԱՌԵՎՏՐԱՅԻՆ ԲԱՆԿԵՐԻ ԱՎԱՆԴՆԵՐՆ ԸՍՏ ՏՆՏԵՍՈՒԹՅԱՆ ՀԱՏՎԱԾՆԵՐԻ ¹

մին << դրամ

Ավանդներ	2023	2024
	Դ	Հ
Ոչ ռեզիդենտներից ²	1356887	1289745
Արտարժույթով	1111290	1049771
Դրամով	245596	239974
Ռեզիդենտներից	4320279	4267343
Դրամով	2564392	2522945
Ցպահանջ (ներառյալ՝ հաշիվները)	1230288	1163930
Ձեռնարկություններից	635693	633066
Մասնավոր	609777	609759
Պետական	25916	23306
Տնային տնտեսություններից	504473	444565
Շահույթ չհետապնդող կազմակերպ.	43571	42737
Այլ ֆինանսական կազմակերպ.	46551	43562
Ժամկետային	1334104	1359015
Ձեռնարկություններից	197505	196606
Մասնավոր	158095	157302
Պետական	39410	39304
Տնային տնտեսություններից	833799	854528
Շահույթ չհետապնդող կազմակերպ.	92170	95470
Այլ ֆինանսական կազմակերպ.	210530	212160
Ռեպո համաձայնագրերի գծով պարտավ. ռեզիդենտների հանդեպ (բացառությամբ միջբանկային գործառնությունների)	100	252
Արտարժույթով	1755887	1744398
Ցպահանջ (ներառյալ՝ հաշիվները)	868570	853432
Ձեռնարկություններից	292905	285538
Մասնավոր	285555	277641
Պետական	7350	7897
Տնային տնտեսություններից	500209	485345
Շահույթ չհետապնդող կազմակերպություններից	20189	22751
Այլ ֆինանսական կազմակերպ.	55266	59798
Ժամկետային	887318	890966
Ձեռնարկություններից	80376	80328
Մասնավոր	79407	79361
Պետական	969	967
Տնային տնտեսություններից	762866	768990
Շահույթ չհետապնդող կազմակերպ.	23391	24034
Այլ ֆինանսական կազմակերպ.	16879	14994
Ռեպո համաձայնագրերի գծով պարտավ. ռեզիդենտների հանդեպ (բացառությամբ միջբանկային գործառնությունների)	3805	2620
Ընդամենը՝ ավանդներ (առանց կուտակված տոկոսների)	5677166	5557088
Ընդամենը՝ կուտակված տոկոսներ	55024	56666
Ընդամենը՝ ավանդներ (կուտակված տոկոսներով)	5732190	5613754

¹ Առանց կուտակված տոկոսների:

² Ընդգրկված են ոչ ռեզիդենտ ֆինանսական կազմակերպությունների, ձեռնարկությունների, տնային տնտեսությունների և շահույթ չհետապնդող կազմակերպությունների ցպահանջ (ներառյալ՝ հաշիվները) և ժամկետային ավանդները:



**ՖԻՆԱՆՍԱԿԱՆ ԿԱԶՄԱԿԵՐՊՈՒԹՅՈՒՆՆԵՐԻ
ՀԻՄՆԱԿԱՆ ՑՈՒՑԱՆԻՇՆԵՐ**

ՖԻՆԱՆՍԱԿԱՆ ԿԱԶՄԱԿԵՐՊՈՒԹՅՈՒՆՆԵՐԻ ՔԱՆԱԿԸ ԵՎ ԿԱՌՈՒՑՎԱԾՔԸ

	2023	2024
	Դ	Հ
Բանկերի քանակը	18	18
Բանկերի քանակն ըստ կազմակերպարավական ձևի	18	18
ԲԲԸ	3	3
ՓԲԸ	15	15
Օտարերկրյա փայտերերի մասնակցությամբ	14	14
այդ թվում՝ 50%-ից ավելի	10	10
այդ թվում՝ 95%-ից ավելի	8	8
Բանկերի կանոնադրական հիմնադրամներում օտարերկրյա մասնակիցների բաժինը (տոկոսներով)	58.1	58.0
Վարկային կազմակերպությունների քանակը	41	41
Օտարերկրյա փայտերերի մասնակցությամբ	10	10
այդ թվում՝ 50%-ից ավելի	6	6
այդ թվում՝ 95%-ից ավելի	4	4
Վարկային կազմակերպությունների կանոնադրական հիմնադրամներում օտարերկրյա մասնակիցների բաժինը (տոկոսներով)	7.7	7.7
Ապահովագրական ընկերությունների քանակը ¹	8	8
այդ թվում՝ կյանքի ապահովագրության լիցենզիա ունեցող	0	0
այդ թվում՝ ոչ կյանքի ապահովագրության լիցենզիա ունեցող	8	8
Օտարերկրյա փայտերերի մասնակցությամբ	2	2
այդ թվում՝ 50%-ից ավելի	2	2
այդ թվում՝ 95%-ից ավելի	1	1
Ապահովագրական բրոքերներ	4	4
Արժեթղթերի շուկայում ներդրումային ծառայություն մատուցող անձինք	37	37
այդ թվում՝ ներդրումային ծառայություն մատուցող բանկ	17	17
այդ թվում՝ ներդրումային ծառայություն մատուցող ընկերություն	20	20
Հաշվետու թողարկող հանդիսացող ընկերությունների քանակը	24	24
Գրավատների քանակը	66	66
Ժամանակաշրջանում լիցենզավորված	0	0
Ժամանակաշրջանում լիցենզիան ուժը կորցրած ճանաչված	0	0
Փոխանակման կետերի քանակը ²	221	225
Ժամանակաշրջանում լիցենզավորված	1	4
Ժամանակաշրջանում լիցենզիան ուժը կորցրած ճանաչված	0	0
Արժույթային դիլերների թիվը	0	0
Վճարահաշվարկային կազմակերպություններ	14	14
Ակտիվների կառավարիչներ	6	6
Ֆոնդեր, այդ թվում՝	95	96
կենսաթոշակային ֆոնդեր	8	8
պարտադիր	6	6
կամավոր	2	2
ներդրումային ֆոնդեր	87	88

¹ Ներկայացված է լիցենզավորված և գործող ապահովագրական ընկերությունների քանակը:

² Ներկայացված են գործող և ժամանակավորապես գործունեությունը դադարեցված փոխանակման կետերը:

« ՀԱՆԿԵՐԻ ՀԻՄՆԱԿԱՆ ՑՈՒՑԱՆԻՇՆԵՐԸ ԵՎ ԴՐԱՆՑ ՓՈՓՈԽՈՒԹՅՈՒՆԸ »

մլն ՀՀ դրամ

Ցուցանիշներ	31.12.2023	31.01.2024	(31.01.2024)- (31.12.2023)
Հաշվեկշռային կապիտալ	1362805	1396172	33367
Կանոնադրական հիմնադրամ	738761	740023	1263
Շահույթ / վնաս ²	499574	400730	-98844
այդ թվում՝			
Հաշվետու ժամանակաշրջանի շահույթ (վնաս)	176794	28363	-148431
Տոկոսային եկամուտներ	697827	66348	-631480
Տոկոսային ծախսեր	332821	30429	-302392
Ոչ տոկոսային եկամուտներ	316190	25039	-291151
Ոչ տոկոսային ծախսեր	372922	25640	-347282
Այլ ծախսեր ³	131562	6954	-124608
Ընդհանուր պարտավորություններ	7818508	7603563	-214945
այդ թվում՝			
Բանկերի թղթակցային հաշիվներ	144569	126322	-18248
Այլ պարտավորություններ բանկերի նկատմամբ (ներառյալ՝ ԿԲ)	851922	790187	-61735
Պարտավորություններ այլ ֆինանսական կազմակերպությունների նկատմամբ	914684	890700	-23984
Ցպահանջ պարտավորություններ իրավաբանական և ֆիզիկական անձանց նկատմամբ	2664999	2542689	-122310
Իրավաբանական և ֆիզիկական անձանց ժամկետային ավանդներ	2422020	2455711	33692
Ընդհանուր ակտիվներ	9181313	8999736	-181578
այդ թվում՝			
Կանխիկ դրամական միջոցներ	250717	210607	-40110
Թղթակցային հաշիվներ բանկերում (ներառյալ՝ ԿԲ)	1151246	1064891	-86355
Այլ պահանջներ բանկերի նկատմամբ (ներառյալ՝ ԿԲ)	508573	460540	-48033
Պահանջներ այլ ֆինանսական կազմակերպությունների նկատմամբ	264412	284827	20416
Պետական արժեթղթեր	1668960	1634951	-34009
Այլ արժեթղթեր	118429	121017	2588
Վարկեր իրավաբանական և ֆիզիկական անձանց	4699342	4700920	1579
Վարկային ներդրումներ	5313305	5285949	-27356
այդ թվում՝			
Ստանդարտ վարկեր	5116687	5081978	-34709
Հսկվող վարկեր	70398	81359	10961
Ոչ ստանդարտ վարկեր	87057	86714	-343
Կասկածելի վարկեր	39155	35898	-3257

« ԱՌԵՎՏՐԱՅԻՆ ԲԱՆԿԵՐԻ ՀԻՄՆԱԿԱՆ ՏՆՏԵՍԱԿԱՆ ՆՈՐՄԱՏԻՎՆԵՐԻ ՄԵԾՈՒԹՅՈՒՆԸ »

%

Ցուցանիշներ	Փաստացի ցուցանիշներ 31.12.2023	Փաստացի ցուցանիշներ 31.01.2024	ՀՀ ԿԲ-ի կողմից սահմանված նվազագույն սահմանաչափեր
Ն11 (ընդհանուր կապիտալի և ռիսկով կշռված ակտիվների գումարների հարաբերություն)	19.94	18.65	11
Ն21 (բարձր իրացվելի ակտիվների և ընդհանուր ակտիվների գումարների հարաբերություն)	33.17	33.15	15
Ն22 (բարձր իրացվելի ակտիվների և ցպահանջ պարտավորությունների գումարների հարաբերություն)	92.19	93.42	60

¹ Ներկայացված են ՀՀ-ում գործող 18 առևտրային բանկերի տվյալները:

² Ներառված է նախորդ և ընթացիկ ժամանակաշրջանների շահույթի (վնասի) գումարը:

³ Ընդգրկված են ակտիվների զուտ մասհանումները, շահութահարկը և հաշվարկված շահաբաժինները:

ՀՀ ՎԱՐԿԱՅԻՆ ԿԱԶՄԱԿԵՐՊՈՒԹՅՈՒՆՆԵՐԻ ՀԻՄՆԱԿԱՆ ՑՈՒՑԱՆԻՇՆԵՐԸ ԵՎ ԴՐԱՆՑ ՓՈՓՈԽՈՒԹՅՈՒՆԸ

մլն ՀՀ դրամ

Ցուցանիշներ	31.12.2023	31.01.2024	(31.01.2024)- (31.12.2023)
Հաշվեկշռային կապիտալ	380612	383591	2980
Կանոնադրական հիմնադրամ	235982	236060	78
Շահույթ / վնաս ¹	132791	135389	2598
այդ թվում՝			
հաշվետու ժամանակաշրջանի շահույթ (վնաս)	8977	2927	-6050
տոկոսային եկամուտներ	57287	5618	-51669
տոկոսային ծախսեր	21415	2049	-19366
ոչ տոկոսային եկամուտներ	14300	1860	-12440
ոչ տոկոսային ծախսեր	30908	1987	-28921
զուտ մասհանումներ	-695	225	920
այլ ծախսեր ²	5355	295	-5061
Ընդհանուր պարտավորություններ	327970	327433	-537
այդ թվում՝			
Բանկերից ներգրավված միջոցներ	174462	174125	-337
Այլ ֆինանսական կազմակերպություններից ներգրավված միջոցներ	38989	39093	104
Ցպահանջ պարտավորություններ ֆիզիկական և իրավաբանական անձանց նկատմամբ	66	66	0
Ժամկետային պարտավորություններ ֆիզիկական և իրավաբանական անձանց նկատմամբ	45421	45206	-215
Ընդհանուր ակտիվներ	708582	711025	2443
այդ թվում՝			
Կանխիկ դրամական միջոցներ	2008	2307	299
Բանկային հաշիվներ	22999	22880	-119
Այլ պահանջներ բանկերի նկատմամբ	227241	228372	1131
Պահանջներ այլ ֆինանսական կազմակերպությունների նկատմամբ	12240	11877	-362
Վարկեր	210641	210204	-437
Ֆինանսական վարձակալություն	101956	101532	-424
Պետական արժեթղթեր	52502	54521	2019
Այլ արժեթղթեր	6124	6178	55
Վարկային ներդրումներ	453539	454221	682
այդ թվում՝			
Ստանդարտ վարկեր	439093	439093	0
Հսկվող վարկեր	8787	8892	105
Ոչ ստանդարտ վարկեր	3554	4099	545
Կասկածելի վարկեր	2105	2137	32

ՎԱՐԿԱՅԻՆ ԿԱԶՄԱԿԵՐՊՈՒԹՅՈՒՆՆԵՐԻ ԸՆԴՀԱՆՈՒՐ ԿԱՊԻՏԱԼԻ ՀԱՍԱՐԺԵՔՈՒԹՅԱՆ ՆՈՐՄԱՏԻՎԻ ՄԵԾՈՒԹՅՈՒՆԸ

%

Ցուցանիշ	31.12.2023	31.01.2024	Սահմանաչափը
Ն ¹ (ընդհանուր կապիտալի և ռիսկով կշռված ակտիվների գումարների հարաբերություն) ³	29.93	30.79	2 – 10

¹ Ներառված է նախորդ և ընթացիկ ժամանակաշրջանների շահույթի (վնասի) գումարը:

² Ընդգրկված են ակտիվների շահութահարկը և հաշվարկված շահաբաժինները:

³ Ն¹ նորմատիվի հաշվարկում ընդգրկված են միայն այն վարկային կազմակերպությունների ցուցանիշները, որոնք, համաձայն իրենց կանոնադրության, հրապարակային օֆերտայի միջոցով ներգրավում են փոխառություններ:

ՀՀ ԱՊԱՀՈՎԱԳՐԱԿԱՆ ԸՆԿԵՐՈՒԹՅՈՒՆՆԵՐԻ ՀԻՄՆԱԿԱՆ ՑՈՒՑԱՆԻՇՆԵՐԸ ԵՎ ԴՐԱՆՑ ՓՈՓՈԽՈՒԹՅՈՒՆԸ

մյն ՀՀ դրամ

Ցուցանիշներ	31.12.2023	31.01.2024	(31.01.2024) – (31.12.2023)
Դրամական միջոցներ	16	7	-9
Բանկային հաշիվներ	1385	1179	-206
Ապահովագրության գծով ստացվելիք գումարներ	8859	11211	2353
Վերաապահովագրողների բաժինն ապահովագրական պահուստներում	7784	7510	-274
Հատուցումների գծով պահանջներ	3186	1689	-1497
Ավանդներ բանկերում	25327	24814	-513
Տրամադրված փոխառություններ	384	435	51
Արժեթղթեր	16915	17571	656
Ռեպո համաձայնագրով վաճառված արժեթղթեր	12010	12083	73
Ապագա ժամանակաշրջանի ծախսեր և ապահովագրության գծով կանխավճարներ	4150	4390	240
Հիմնական միջոցներ	3220	3245	25
Հնարավոր կորուստների անհավաքագրելիության պահուստներ	-791	-843	-53
Այլ ակտիվներ	6207	6227	20
Ընդամենը՝ ակտիվներ	88652	89517	865
Դրամ	87146	87927	781
Արտարժույթ	1506	1590	84
Վճարվելիք գումարներ ապահովագրական հատուցումների գծով	447	701	254
Համաապահովագրողներին, վերաապահովագրողներին փոխանցվելիք գումարներ	5802	5222	-580
Ներգրավված փոխառություններ և վարկեր	589	616	26
Ապահովագրական պահուստներ, այդ թվում՝	36327	38144	1817
ՉԱՊ	24415	26553	2138
Պահանջների պահուստ	9762	9567	-195
Այլ պահուստներ	2150	2024	-126
Ռեպո համաձայնագրեր	11553	11170	-383
Այլ պարտավորություններ	6638	6242	-396
Ընդամենը՝ պարտավորություններ	61358	62096	738
Դրամ	59254	59857	603
Արտարժույթ	2104	2239	135
Կանոնադրական կապիտալ	19609	19609	0
Ընթացիկ ժամանակաշրջանի չբաշխված շահույթ/վնաս	3074	24	-3050
Նախորդ ժամանակաշրջանի չբաշխված շահույթ/վնաս	3650	6730	3080
Այլ	-516	1058	1574
Ընդամենը՝ սեփական կապիտալ	27294	27421	127
Այլ ցուցանիշներ			
Ապահովագրական գումարներ	42667717	43156164	488446
Ապահովագրավճարների համախառն մեծությունը	73270	7935	-65334
Վերաապահովագրողին փոխանցված ապահովագրավճարներ	14049	841	-13209
Ապահովագրական հատուցումների համախառն մեծությունը	37442	3432	-34010
Վերաապահովագրողի բաժինն ապահովագրական հատուցումներում	4427	200	-4226

ՊԱՐՏԱԴԻՐ ԿԵՆՍԱԹՈՇԱԿԱՅԻՆ ՖՈՆԴԵՐԻ ՀԻՄՆԱԿԱՆ ՑՈՒՑԱՆԻՇՆԵՐ
(31.01.2024)

հազար ՀՀ դրամ

Ցուցանիշներ	Հավասարակշռված ֆոնդեր		Պահպանողական ֆոնդեր		Կայուն եկամտային ֆոնդեր		Ընդամենը	այդ թվում՝ արտարժույթ
	Ընդամենը	այդ թվում՝ արտարժույթ	Ընդամենը	այդ թվում՝ արտարժույթ	Ընդամենը	այդ թվում՝ արտարժույթ		
Զուտ ակտիվների արժեք (NAV) ¹	9258615	X	807990846	X	6632719	X	823882180	X
Դրամական միջոցներ և ավանդներ	1584547	38541	162952981	5009910	1418910	36872	165956437	5085322
Պարտատոմսեր, այդ թվում՝	4531750	184367	387637954	8849167	3642618	223612	395812322	9257146
ՀՀ պետական պարտատոմսեր	3552699	153461	345715066	7516005	2778360	153461	352046124	7822928
այլ պարտատոմսեր	979052	30906	41922888	1333161	864259	70151	43766198	1434219
Կոնսոլիդ ներդրումային գործիքներ ²	3139815	3128611	258158712	258158712	1563611	1563611	262862138	262850934
Այլ ակտիվներ	11940	X	1558560	X	12694	X	1583194	X
Ընդամենը ակտիվներ	9268052	3351519	810308206	272017789	6637833	1824094	826214091	277193402
Ընդամենը պարտավորություններ	9437	X	2317360	X	5114	X	2331911	X
Փայի հաշվարկային արժեք (ՀՀ դրամ)	2078	X	2057	X	2060	X	X	X
Ֆոնդերի եկամտաբերություն ստեղծման պահից (%) ³	7.56%	X	7.47%	X	7.41%	X	X	X
Ֆոնդերի եկամտաբերություն տարեսկզբից (%) ³	0.72%	X	0.85%	X	0.73%	X	X	X

¹ Զուտ ակտիվների արժեքն արտարժույթով չի հաշվարկվում, քանի որ ֆոնդերի արժույթը ՀՀ դրամն է:

² Փայամասնակցություններ ինդեքսային և այլ տեսակի ներդրումային ֆոնդերում:

³ Եկամտաբերությունն արտահայտված է հաշվետու ամսվա վերջի և նախորդ ամիսների վերջին օրերի, հաշվետու տարեկազմի և ֆոնդերի ստեղծման պահի դրությամբ և հաշվարկված է ՀՀ ԿԲ խորհրդի կողմից 6.03.2012-ին հաստատված «Կենսաթոշակային ֆոնդի ակտիվների եկամտաբերության հաշվարկի մեթոդաբանությունը և եկամտաբերության մասին տեղեկատվության ներկայացման չափանիշները» կանոնակարգ 10/17-ի պահանջներին համապատասխան:

**ՆԵՐԴՐՈՒՄԱՅԻՆ ԾԱՌԱՅՈՒԹՅՈՒՆՆԵՐ ՄԱՏՈՒՑՈՂ ԸՆԿԵՐՈՒԹՅՈՒՆՆԵՐԻ
ՀԻՄՆԱԿԱՆ ՑՈՒՑԱՆԻՇՆԵՐ**

մլն ՀՀ դրամ

Ցուցանիշներ	Դ 23	Հ 24
Հաշվեկշռային ընդհանուր կապիտալ	35453	40588
Չբաշխված շահույթ/վնաս, այդ թվում՝	26217	31060
Ընթացիկ ժամանակաշրջանի շահույթ/վնաս	17240	4835
Միջնորդավճարներ և եկամուտներ ՆԾ մատուցումից (հիմնական և ոչ հիմնական)	14923	3796
Արժեթղթերի վաճառքից ստացված զուտ եկամուտներ	21536	2939
Կանոնադրական կապիտալ	8537	8537
Ընդհանուր պարտավորություններ	121796	151325
Ռեզիդենտ բանկերից ներգրավված վարկեր	2958	4794
Ռեպո համաձայնագրեր ռեզիդենտ բանկերի հետ	66309	74011
Հաշվեկշռային ընդհանուր ակտիվներ	157249	191913
Կանխիկ դրամական միջոցներ	1	4
Բանկային հաշիվներ	12721	22124
Ռեպո համաձայնագրերով վաճառված արժեթղթեր	70688	80227
Ռեպո համաձայնագրերով ձեռք բերված արժեթղթեր	2775	1615
Պետական արժեթղթեր	13472	13728
Այլ արժեթղթեր	24531	29113

**ՆԵՐՂՐՈՒՄԱՅԻՆ ԾԱՌԱՅՈՒԹՅՈՒՆՆԵՐ ՄԱՏՈՒՅՈՂ ԱՆՁԱՆՑ ԿՈՂՄԻՅ
ԿՆՔՎԱԾ ԳՈՐԾԱՐՔՆԵՐ ¹**

մլն ՀՀ դրամ

Ցուցանիշներ	Դ 23	Հ 24
Ներդրումային ծառայություն մատուցող բանկերի կողմից կնքված գործարքներ	2497574	917749
բաժնետոմսեր և այլ փայաբաժիններ	8674	9454
այդ թվում՝ բորսայական	295	182
կորպորատիվ պարտատոմսեր	1854463	235188
այդ թվում՝ բորսայական	24651	5437
պետական պարտատոմսեր	21575	59574
այդ թվում՝ բորսայական	5370	18187
ՊԿՊ	471	7558
այդ թվում՝ բորսայական	-	-
ՊՄՊ	15675	17210
այդ թվում՝ բորսայական	3395	6578
ՊԵՊ	5430	34806
այդ թվում՝ բորսայական	1974	11609
ոնպո/հակադարձ ոնպո գործարքներ ²	612861	613533
այդ թվում՝ բորսայական	5195	1685
Ներդրումային ընկերությունների կողմից կնքված գործարքներ	687068	1757847
բաժնետոմսեր և այլ փայաբաժիններ	305427	942209
այդ թվում՝ բորսայական	81	31
կորպորատիվ պարտատոմսեր	275417	642194
այդ թվում՝ բորսայական	91	159
պետական պարտատոմսեր	4968	7691
այդ թվում՝ բորսայական	756	115
ՊԿՊ	20	104
այդ թվում՝ բորսայական	-	-
ՊՄՊ	756	136
այդ թվում՝ բորսայական	756	115
ՊԵՊ	4192	7451
այդ թվում՝ բորսայական	-	-
ոնպո/հակադարձ ոնպո գործարքներ ²	101255	165753
այդ թվում՝ բորսայական	318	1349

¹ Չեն ներառում առաջնային շուկայի և Կենտրոնական բանկի հետ կնքված գործարքները:

² Ոնպո/հակադարձ ոնպո գործարքները չեն ներառում երկարաձգումները:

ԿԱՌԱՎԱՐՄԱՆ ՎԵՐՑՎԱԾ ՄԻՋՈՑՆԵՐ

մին ՀՀ դրամ

Ցուցանիշներ	Դ 23	Հ 24
Կառավարման վերցված դրամական միջոցներ	15	5
Կառավարման վերցված արժեթղթեր	1359	1269
այդ թվում՝ ՊՊ	910	904

ՊԱՀԱՌՈՒԹՅԱՆ ՎԵՐՑՎԱԾ ԱՐԺԵԹՂԹԵՐ

Ցուցանիշներ	Դ 23	Հ 24
Պետական արժեթղթեր (մին ՀՀ դրամ)	143716	150480
Ոչ պետական արժեթղթեր (մին հափ)	1347	1250

ՀՀ ՎՃԱՐԱՀԱՇՎԱՐԿԱՅԻՆ ԿԱԶՄԱԿԵՐՊՈՒԹՅՈՒՆՆԵՐԻ ՀԻՄՆԱԿԱՆ ՑՈՒՑԱՆԻՇՆԵՐԸ ԵՎ ԴՐԱՆՑ ՓՈՓՈԽՈՒԹՅՈՒՆԸ

հազար ՀՀ դրամ

Ցուցանիշներ	31.12.2023	31.01.2024	(31.01.2024)-(31.12.2023)
Համախառն շահույթ/վնաս	22672289	2002815	-20669475
Գործառնական շահույթ/վնաս	9863736	991670	-8872066
Այլ ոչ գործառնական շահույթ/վնաս	615512	200985	-414527
Զուտ շահույթ/վնաս շահութահարկի գծով նվազեցումից հետո	9798202	1139899	-8658303
Դրամական միջոցներ և դրանց համարժեքներ	17341467	8927684	-8413782
Հաշիվներ բանկերում	28244771	23904282	-4340489
Ընթացիկ ֆինանսական ներդրումներ	3316062	3295712	-20351
Դեբիտորական պարտքեր	10550261	9194453	-1355808
Համակարգչային ծրագրեր	4364921	4400043	35122
Հիմնական միջոցներ	15669946	16175041	505095
Այլ ակտիվներ	10473052	10540104	67052
Ընդհանուր ակտիվներ	85595559	72037276	-13558284
Ստացված կարճաժամկետ և երկարաժամկետ փոխառություններ և վարկեր	6155655	6029843	-125813
Կանխավճարային և այլ ընթացիկ կրեդիտորական պարտքեր	22848743	14046559	-8802184
Էլեկտրոնային փող	6153996	3213752	-2940245
Այլ պարտավորություններ	11818016	10393077	-1424939
Ընդհանուր պարտավորություններ	46976411	33683230	-13293181
Կանոնադրական կապիտալի զուտ գումար	8957244	9021844	64600
Զբաղիված շահույթ/չձեռնարկված վնաս ընթացիկ ժամանակաշրջանում	9944304	1139901	-8804403
Զբաղիված շահույթ/չձեռնարկված վնաս նախորդ ժամանակաշրջանում	3894535	12040337	8145802
Պահուստային կապիտալ	482676	482676	0
Սեփական կապիտալի այլ տարրեր	15340389	15669287	328898
Ընդհանուր կապիտալ	38619148	38354045	-265103

ԳՐԱՎԱՏՆԵՐԻ ՑՈՒՑԱՆԻՇՆԵՐ

մին ՀՀ դրամ

Ժամկետ	Տրամադրված վարկերի ծավալ	Ներգրավված միջոցներ
2023		
Դեկտեմբեր	6773	6456
2024		
Հունվար	7099	6309

ԱՐՏԱՐԺՈՒՅԹԻ ՓՈԽԱՆԱԿՄԱՆ ԿԵՏԵՐԻ ԿՈՂՄԻՑ ԻՐԱՎԱՆԱՑՎԱԾ ԳՈՐԾԱՌՆՈՒԹՅՈՒՆՆԵՐ

Ցուցանիշներ	Դ 23	Հ 24
Շրջանառության ծավալ (հազար միավոր)		
ԱՄՆ դոլար	148839	116752
Եվրո	24865	20201
ՌԴ ռուբլի	9711392	11244472
Առքի միջին փոխարժեք		
ԱՄՆ դոլար	403.84	403.71
Եվրո	439.41	439.53
ՌԴ ռուբլի	4.44	4.54
Վաճառքի միջին փոխարժեք		
ԱՄՆ դոլար	406.40	406.64
Եվրո	442.91	442.91
ՌԴ ռուբլի	4.43	4.50

ԿԵՆՏՐՈՆԱԿԱՆ ԲԱՆԿԻ ՎՃԱՐԱՀԱՇՎԱՐԿԱՅԻՆ ՀԱՄԱԿԱՐԳԵՐՈՎ ԿԱՏԱՐՎԱԾ ԴՐԱՄԱԿԱՆ ՓՈԽԱՆՑՈՒՄՆԵՐ

Ցուցանիշներ	Դ 23	Հ 24
ԿԲ Էլեկտրոնային վճարումների համակարգով (առանց բորսայական փոխանցումների)		
գումար (մլն ՀՀ դրամ)	3352936	2410469
քանակ	762375	521686
ԿԲ պետական արժեթղթերի հաշվառման և հաշվարկների իրականացման համակարգ ¹		
գումար (մլն ՀՀ դրամ)	307233	268954
քանակ	130	110
Ընդամենը փոխանցումներ		
գումար (մլն ՀՀ դրամ)	3660169	2679423
քանակ	762505	521796
Բորսայական գործառնությունների հետ կապված փոխանցումներ		
գումար (մլն ՀՀ դրամ)	1124208	1192251
քանակ	547	561
Ընդհանուր փոխանցումներ (ներառյալ՝ բորսայական փոխանցումները)		
գումար (մլն ՀՀ դրամ)	4784377	3871674
քանակ	763052	522357

ՀՀ ՏԱՐԱԾՔՈՒՄ ԱՆԿԱՆԽԻԿ ՎՃԱՐԱՅԻՆ ԳՈՐԾԻՔՆԵՐՈՎ ԲԱՆԿԱՅԻՆ ՀԱՄԱԿԱՐԳՈՒՄ ԻՐԱԿԱՆԱՑՎԱԾ ՓՈԽԱՆՑՈՒՄՆԵՐ

Ցուցանիշներ	Դ 23	Հ 24
Թղթային վճարային հանձնարարականներ		
գումար (մլն ՀՀ դրամ)	985329	648754
քանակ	6804422	6475804
Էլեկտրոնային վճարային հանձնարարականներ		
գումար (մլն ՀՀ դրամ)	5175110	3723528
քանակ	8901367	7848829
Քարտերով անկանխիկ գործառնություններ		
գումար (մլն ՀՀ դրամ)	293524	242984
քանակ	32487435	28807940
Ընդամենը		
գումար (մլն ՀՀ դրամ)	6453964	4615266
քանակ	48193224	43132573

¹ Պետական արժեթղթերի հաշվառման և հաշվարկների իրականացման համակարգի կողմից ներկայացված վճարման հանձնարարականներ:

ՀՀ ԱՌԵՎՏՐԱՅԻՆ ԲԱՆԿԵՐԻ ԿՈՂՄԻՑ ԹՈՂԱՐԿՎԱԾ՝ ՇՐՋԱՆԱՌՈՒԹՅԱՆ ՄԵՋ ԳՏՆՎՈՂ ՎՃԱՐԱՅԻՆ ՔԱՐՏԵՐԻ ՔԱՆԱԿԸ

Վճարային քարտեր	Դ 23	Հ 24
Վիզա	1723418	1756995
ԱրՔա	871809	865002
Մաստեր քարտ	878001	881956
Ամեքս	28194	28618
Այլ	220630	224312
Ընդամենը	3722052	3756883

ՀՀ ԱՌԵՎՏՐԱՅԻՆ ԲԱՆԿԵՐԻ ԵՎ ՕՏԱՐԵՐԿՐՅԱ ԲԱՆԿԵՐԻ ԿՈՂՄԻՑ ԹՈՂԱՐԿՎԱԾ ՎՃԱՐԱՅԻՆ ՔԱՐՏԵՐՈՎ ԻՐԱԿԱՆԱՑՎԱԾ ԳՈՐԾԱՌՆՈՒԹՅՈՒՆՆԵՐԸ ՀՀ ՏԱՐԱԾՔՈՒՄ՝ ԸՍՏ ՄՊԱՍԱՐԿՄԱՆ ՄԻՋՈՑՆԵՐԻ

	Դ 23	Հ 24
ATM-ով անկանխիկ գործառնություններ		
Ծավալ (մլն ՀՀ դրամ)	4247	3451
Քանակ	214144	189250
ATM-ով կանխիկացում		
Ծավալ (մլն ՀՀ դրամ)	310956	198462
Քանակ	4663286	3439420
ATM-ով կանխիկի մուտքագրում		
Ծավալ (մլն ՀՀ դրամ)	13156	9967
Քանակ	181917	158362
ATM-ով ընդամենը գործառնություններ		
Ծավալ (մլն ՀՀ դրամ)	328360	211880
Քանակ	5059347	3787032
POS տերմինալով / իմպրինտերով անկանխիկ գործառնություններ		
Ծավալ (մլն ՀՀ դրամ)	116449	89654
Քանակ	14316792	12482529
POS տերմինալով / իմպրինտերով կանխիկացում		
Ծավալ (մլն ՀՀ դրամ)	13107	4520
Քանակ	31077	11721
POS տերմինալով ընդամենը գործառնություններ		
Ծավալ (մլն ՀՀ դրամ)	129557	94175
Քանակ	14347869	12494250
Ինտերնետ միջավայրում գործառնություններ		
Ծավալ (մլն ՀՀ դրամ)	172827	149878
Քանակ	17956499	16136161
Ընդամենը		
Ծավալ (մլն ՀՀ դրամ)	630744	455933
Քանակ	37363715	32417443

ՀՀ ԲԱՆԿԵՐԻ ԿՈՂՄԻՑ ԹՈՂԱՐԿՎԱԾ ՎՃԱՐԱՅԻՆ ՔԱՐՏԵՐՈՎ ԻՐԱԿԱՆԱՑՎԱԾ ԳՈՐԾԱՌՆՈՒԹՅՈՒՆՆԵՐՆ ԱՐՏԱՍԱՀՄԱՆՈՒՄ

	Դ 23	Հ 24
Կանխիկացում		
Ծավալ (մլն ՀՀ դրամ)	5707	5183
Քանակ	44685	41746
Անկանխիկ գործառնություններ		
Ծավալ (մլն ՀՀ դրամ)	53859	60421
Քանակ	2097334	2251974
Ընդամենը		
Ծավալ (մլն ՀՀ դրամ)	59565	65604
Քանակ	2142019	2293720

ՀԱՅԱՍՏԱՆԻ
ՀԱՆՐԱՊԵՏՈՒԹՅԱՆ
ԿԵՆՏՐՈՆԱԿԱՆ ԲԱՆԿԻ
ՀՐԱՏԱՐԱԿՈՒԹՅՈՒՆ

•

ՀՀ
ԿԵՆՏՐՈՆԱԿԱՆ
ԲԱՆԿ

0010 Երևան
Վ. Սարգսյան փող. 6
<http://www.cba.am>

•

Չափսը՝ 60 x 84 1/8:
13,48 պայմ. տպ. մամուլ: