

ՀԱՅԱՍՏԱՆԻ ՀԱՆՐԱՊԵՏՈՒԹՅԱՆ ԿԵՆՏՐՈՆԱԿԱՆ ԲԱՆԿ

01.2022

02.2022

03.2022

04.2022

05.2022

Մայիս

06.2022

07.2022

08.2022

09.2022

10.2022

11.2022

12.2022

ՀՀ կենտրոնական բանկի
տեղեկագիր



ՀՀ կենտրոնական բանկի տեղեկագիր

2022

Մայիս

թիվ 5 (285)

Բովանդակություն

ՀԱՅԱՍՏԱՆԻ ՀԱՆՐԱՊԵՏՈՒԹՅԱՆ ԿԵՆՏՐՈՆԱԿԱՆ ԲԱՆԿԻ ԽՈՐՀՐԴԻ ՈՐՈՇՈՒՄՆԵՐԸ ԿՐ ՆԱԽԱԳԱՀԻ ՈՐՈՇՈՒՄՆԵՐԸ

- 4 ՀՀ ԿԲ խորհրդի որոշումները «Փրայմ Քրեդիտ» ՎՍ ՓԲԸ ՎԿ, «ԲՐԻԴՔ ԿԱՊԻՏԱԼ» ՓԲԸ ՆԸ լիցենզիաները ուժը կորցրած ճանաչելու մասին
- 4 ՀՀ ԿԲ խորհրդի որոշումը «ՍՏԱԿ ՊՐՈՑԵՍԻՆԳ» ՓԲԸ-ին տրամադրված վճարային գործիքների ու փաստաթղթերի պրոցեսինգի և քլիրինգի իրականացման լիցենզիաները ուժը կորցրած ճանաչելու մասին
- 4 ՀՀ ԿԲ խորհրդի որոշումը «ԼԱՏՏԵ» ՍՊԸ թիվ 1 մասնաճյուղին արտարժույթի առավանգանքի լիցենզիա տրամադրելու մասին
- 4 ՀՀ ԿԲ խորհրդի որոշումները «ՅՈՒՓԵՅ» ՓԲԸ ՎԿ «Ջրվեժ», «ԻԴՐԱՄ» ՍՊԸ ՎԿ «Սախարով» մասնաճյուղերը հաշվառելու մասին
- 4 ՀՀ ԿԲ խորհրդի որոշումը «ՍՏԱԿ ՄԱՆԻ ՏՐԱՆՍՖԵՐ» ՓԲԸ ՎԿ-ին վճարային գործիքների և վճարահաշվարկային փաստաթղթերի պրոցեսինգ և քլիրինգ իրականացնող կազմակերպության լիցենզիա տրամադրելու մասին
- 4 ՀՀ ԿԲ նախագահի որոշումը «ՀԱՅԲԻՉՆԵՍԲԱՆԿ» ՓԲԸ «Երևան», «Հայրենիք», «ԳՐԻԳՈՐ ԼՈՒՍԱՎՈՐԻՉ», «Տաշիր», «Նոր Ավան» և «Իսաչեն» մասնաճյուղերի գործունեության դադարեցումը թույլատրելու մասին
- 4 ՀՀ ԿԲ նախագահի որոշումը «ԱՅՈ» ՈՒՎԿ ՓԲԸ «ԱՋԱՓՆՅԱԿ» մասնաճյուղը գրանցելու մասին
- 4 ՀՀ ԿԲ նախագահի որոշումները 1 փոխանակման կետի նկատմամբ տուգանք կիրառելու, 3 փոխանակման կետի նախագազուղացում հայտարարելու վերաբերյալ
- 5 ՀՀ ԿԲ խորհրդի թիվ 70Լ որոշումը ՀՀ կենտրոնական բանկի դրամավարկային քաղաքականության գործիքների տոկոսադրույքների սահմանման մասին
- 6 ՀՀ ԿԲ խորհրդի թիվ 77-Ն որոշումը «Հայաստանի Հանրապետության կենտրոնական բանկի խորհրդի 2016 թվականի մարտի 15-ի թիվ 40-Ն որոշման մեջ փոփոխություններ կատարելու մասին»

11 ՀՀ ԿԲ խորհրդի թիվ 78-Ն որոշումը ««Բանկերի և բանկային գործունեության մասին» Հայաստանի Հանրապետության օրենքով ուղղակիորեն չնախատեսված գործունեության կամ գործառնությունների իրականացման թույլտվության տրամադրման կարգի, պայմանների, ժամկետների և թույլտվության տրամադրումը մերժելու հիմքերի վերաբերյալ» կարգը սահմանելու մասին»

18 ՎԻՃԱԿԱԳՐԱԿԱՆ ԱՄՓՈՓԱԳԻՐ

ՀԱՅԱՍՏԱՆԻ
ՀԱՆՐԱՊԵՏՈՒԹՅԱՆ
ԿԵՆՏՐՈՆԱԿԱՆ ԲԱՆԿԻ
ԽՈՐՀՐԴԻ ՈՐՈՇՈՒՄՆԵՐԸ
ԿՐ ՆԱԽԱԳԱՀԻ ՈՐՈՇՈՒՄՆԵՐԸ

ՀԱՅԱՍՏԱՆԻ ՀԱՆՐԱՊԵՏՈՒԹՅԱՆ ԿԵՆՏՐՈՆԱԿԱՆ ԲԱՆԿԻ ԽՈՐՀՐԴԻ ԵՎ ՆԱԽԱԳԱՀԻ ՈՐՈՇՈՒՄՆԵՐՈՎ

- **Ուժը կորցրած են ճանաչվել** «Փրայմ Քրեդիտ» վարկային միություն փակ բաժնետիրական ընկերության վարկային կազմակերպության, «ԲՐԻԴՋ ԿԱՊԻՏԱԼ» փակ բաժնետիրական ընկերություն ներդրումային ընկերության լիցենզիաները (որոշումներ թիվ 71Ա, 82Ա):
- **Ուժը կորցրած է ճանաչվել** «ՍՏԱԿ ՊՐՈՑԵՍԻՆԳ» փակ բաժնետիրական ընկերությանը տրամադրված վճարային գործիքների ու փաստաթղթերի պրոցեսինգի և քլիրինգի իրականացման լիցենզիան (որոշում 92Ա):
- **Արտարժույթի առուվաճառքի լիցենզիա է տրամադրվել** «ԼԱՏՏԵ» սահմանափակ պատասխանատվությամբ ընկերության թիվ 1 մասնաճյուղին (որոշում թիվ 90Ա):
- **Հաշվառվել են** «ՅՈՒՓԵՅ» փակ բաժնետիրական ընկերություն վճարահաշվարկային կազմակերպության «Ջրվեժ», «ԻԴՐԱՄ» սահմանափակ պատասխանատվությամբ ընկերություն վճարահաշվարկային կազմակերպության «Սախարով» մասնաճյուղերը (որոշումներ թիվ 91Ա, 94Ա):
- Վճարային գործիքների և վճարահաշվարկային փաստաթղթերի պրոցեսինգ և քլիրինգ իրականացնող կազմակերպության **լիցենզիա է տրամադրվել** «ՍՏԱԿ ՄԱՆԻՏՐԱՆՍՖԵՐ» ՓԲԸ վճարահաշվարկային կազմակերպությանը (որոշում թիվ 92Ա):
- **Թույլատրվել է** «ՀԱՅԲԻՉՆԵՍԲԱՆԿ» փակ բաժնետիրական ընկերության «Երևան», «Հայրենիք», «ԳՐԻԳՈՐ ԼՈՒՍԱՎՈՐԻՉ», «Տաշիր», «Նոր Ավան» և «Խաչեն» մասնաճյուղերի գործունեության դադարեցումը (որոշում թիվ 1/228Ա):
- **Գրանցվել է** «ԱՅՈ» ունիվերսալ վարկային կազմակերպություն փակ բաժնետիրական ընկերության «ԱԶԱՓՆՅԱԿ» մասնաճյուղը (որոշում թիվ 1/251Ա):
- Հայաստանի Հանրապետության օրենսդրության պահանջները խախտելու համար 1 փոխանակման կետի նկատմամբ **կիրառվել է տուգանք** նվազագույն աշխատավարձի չորսհազարապատիկի չափով (որոշում թիվ 1/205Ա), 3 փոխանակման կետի **հայտարարվել է նախազգուշացում**՝ հետագայում նման խախտումները բացառելու հանձնարարականով (որոշումներ թիվ 1/203Ա, 1/204Ա, 1/208Ա):

**ՀԱՅԱՍՏԱՆԻ ՀԱՆՐԱՊԵՏՈՒԹՅԱՆ ԿԵՆՏՐՈՆԱԿԱՆ ԲԱՆԿԻ
ԴՐԱՄԱՎԱՐԿԱՅԻՆ ՔԱՂԱՔԱԿԱՆՈՒԹՅԱՆ ԳՈՐԾԻՔՆԵՐԻ
ՏՈԿՈՍԱԴՐՈՒՅՔՆԵՐԻ ՍԱՀՄԱՆՄԱՆ ՄԱՍԻՆ**

Ղեկավարվելով «Հայաստանի Հանրապետության կենտրոնական բանկի մասին» Հայաստանի Հանրապետության օրենքի 2-րդ հոդվածի 3-րդ մասով, 20-րդ հոդվածի «գ» և «ե» կետերով և «Նորմատիվ իրավական ակտերի մասին» Հայաստանի Հանրապետության օրենքի դրույթներով՝ ՀՀ կենտրոնական բանկի խորհրդի 2022 թ. մայիսի 3-ի թիվ 70L որոշմամբ ՀՀ կենտրոնական բանկի վերաֆինանսավորման տոկոսադրույքը սահմանվել է 9.25%, ՀՀ կենտրոնական բանկի կողմից տրամադրվող լոմբարդային ռեպո գործիքի տոկոսադրույքը՝ 10.75%, ՀՀ կենտրոնական բանկի կողմից դրամական միջոցների ներգրավման գործիքի տոկոսադրույքը՝ 7.75%:

**Հայաստանի Հանրապետության կենտրոնական բանկի խորհրդի
2016 թվականի մարտի 15-ի թիվ 40-Ն որոշման մեջ փոփոխություններ
կատարելու մասին***

Նպատակ ունենալով կազմակերպելու քսան հազար դրամ անվանական արժեքով 2021 թվականի թողարկման Հայաստանի Հանրապետության թղթադրամների շրջանառությունը, Հայաստանի Հանրապետության բանկային համակարգում կանխիկ դրամով իրականացվող գործառնությունները,

հիմք ընդունելով «Հայաստանի Հանրապետության կենտրոնական բանկի մասին» օրենքի 2-րդ հոդվածի 3-րդ մասը, 20-րդ հոդվածի 1-ին մասի «ե» կետը, «Նորմատիվ իրավական ակտերի մասին» օրենքի 33-րդ հոդվածի 1-ին մասը և 34-րդ հոդվածը՝ Հայաստանի Հանրապետության կենտրոնական բանկի խորհուրդը որոշում է.

1. Հայաստանի Հանրապետության կենտրոնական բանկի խորհրդի 2016 թվականի մարտի 15-ի «Հայաստանի Հանրապետության դրամանիշերի վճարունակության, հնամաշության հատկանիշները: Հայաստանի Հանրապետության տարածքում գործող բանկերում կանխիկ դրամով կատարվող գործառնությունները» կանոնակարգ 9-ը հաստատելու մասին թիվ 40-Ն որոշմամբ հաստատված «Հայաստանի Հանրապետության դրամանիշերի վճարունակության, հնամաշության հատկանիշները: Հայաստանի Հանրապետության տարածքում գործող բանկերում կանխիկ դրամով կատարվող գործառնությունները» կանոնակարգ 9-ի Հավելված 1-ը շարադրել նոր խմբագրությամբ՝ համաձայն սույն որոշման Հավելված 1-ի, իսկ Հավելված 6-ը շարադրել նոր խմբագրությամբ՝ համաձայն սույն որոշման Հավելված 2-ի:

2. Սույն որոշումն ուժի մեջ է մտնում պաշտոնական հրապարակմանը հաջորդող օրվանից:

ՀՀ կենտրոնական բանկի նախագահ Մարտին Գալստյան
12 մայիսի 2022 թ., N 77-Ն

* Ոչ պաշտոնական հրապարակություն:
Ընդունված է ՀՀ ԿԲ խորհրդի կողմից 2022 թ. մայիսի 5-ին (ՀՀԳՏ, 17.05. 2022):

Հավելված 1
Հայաստանի Հանրապետության կենտրոնական բանկի
խորհրդի 2022 թվականի մայիսի 5-ի թիվ 77-Ն որոշման
«Հավելված 1

«Հայաստանի Հանրապետության դրամանիշերի վճարունակության, հնամաշտության հատկանիշները: Հայաստանի Հանրապետության փարածքում գործող բանկերում կանխիկ դրամով կատարվող գործառնությունները» կանոնակարգ 9-ի

Թղթադրամների վճարունակությունը որոշելու ցանցի տիպոհինակ

Թղթադրամի վճարունակությունը որոշող վանդակապատ ցանցը փայտագրվում է թղթի կամ թափանցիկ ժապավենի վրա՝ փվյալ անվանական արժեքի, փվյալ փարեթվի նմուշի թղթադրամի չափերով: Դա բաղկացած է 200 հավասարաչափ վանդակներից: Վնասված դրամանիշը փեղադրվում է ցանցի վրա և թղթի վրա փայտագրված ցանցի դեպքում շուրջը գծվում է՝ կրկնելով թղթադրամի վնասված եզրագիծը, իսկ թափանցիկ ժապավենի վրա փայտագրված ցանցի դեպքում ընդհանուր պատկերը լուսածորվում կամ լուսանկարվում է: Շրջագծի երկարությամբ դասավորված վանդակների թվի կեսին ավելացվում է այդ շրջագծի ներսում ընկած վանդակների ընդհանուր քանակը, որից հետո ստացված արդյունքից հանվում է փաստորդական մասը: Դրամանիշը պետք է վճարունակ համարել այն դեպքում, երբ ստացված արդյունքը հավասար կամ մեծ է 120-ից:

Թղթադրամների վճարունակությունը որոշող վանդակապատ ցանցերի չափերը

Շրջանառության մեջ գտնվող թղթադրամներ		Շրջանառությունից հետ կանչված թղթադրամներ	
Անվանական արժեքը	Չափերը (մմ)	Անվանական արժեքը	Չափերը (մմ)
500 դրամ (1999 թ.)	129 x 72	10 դրամ (1993 թ.)	125 x 62
1000 դրամ (1999 թ.)	136 x 72	25 դրամ (1993 թ.)	125 x 62
1000 դրամ (2001 թ.)	136 x 72	50 դրամ (1993 թ.)	125 x 62
1000 դրամ (2011 թ.)	136 x 72	50 դրամ (1998 թ.)	122 x 65
1000 դրամ (2015 թ.)	136 x 72	100 դրամ (1993 թ.)	135 x 65
5000 դրամ (1999 թ.)	143 x 72	100 դրամ (1998 թ.)	122 x 65
5000 դրամ (2003 թ.)	143 x 72	200 դրամ (1993 թ.)	135 x 65
5000 դրամ (2009 թ.)	143 x 72	500 դրամ (1993 թ.)	135 x 65
5000 դրամ (2012 թ.)	143 x 72	1000 դրամ (1994 թ.)	145 x 68
10000 դրամ (2003 թ.)	150 x 72	5000 դրամ (1995 թ.)	145 x 71
10000 դրամ (2006 թ.)	150 x 72	5000 դրամ (1995 թ.)	145 x 71
10000 դրամ (2008 թ.)	150 x 72		
10000 դրամ (2012 թ.)	150 x 72		
10000 դրամ (2018 թ.)	145 x 72		
20000 դրամ (1999 թ.)	150 x 72		
20000 դրամ (2007 թ.)	155 x 72		
20000 դրամ (2009 թ.)	155 x 72		
20000 դրամ (2012 թ.)	155 x 72		
20000 դրամ (2018 թ.)	150 x 72		
20000 դրամ (2021 թ.)	150 x 72		
50000 դրամ (2001 թ.)	160 x 79		
50000 դրամ (2018 թ.)	155 x 72		
100000 դրամ (2009 թ.)	160 x 72		

»:

Հավելված 2
Հայաստանի Հանրապետության կենտրոնական բանկի
խորհրդի 2022 թվականի մայիսի 5-ի թիվ 77-Ն որոշման
«Հավելված 6

«Հայաստանի Հանրապետության դրամանիշերի վճարունակության, հնամաշտության հատկանիշները: Հայաստանի Հանրապետության փարածքում գործող բանկերում կանխիկ դրամով կատարվող գործառնությունները» կանոնակարգ 9-ի

Թղթադրամների արմատների փաթեթաթղթերի, կապոցների վրադիրների գույները և արմատների փաթեթաթղթերի չափերը

Դրամանիշերն ըստ անվանական արժեքների	Վրադիրի և փաթեթաթղթի գույները	Լայնությունը (մմ)	Երկարությունը (մմ)	Մեկ գծի լայնությունը (մմ)	Գծերի քանակը (հատ)
10 դ.	դարչնագույն	45	220	4	1
25 դ.	կարմիր	45	220	4	1
50 դ.	կապույտ	45	230	4	1
100 դ.	դարչնագույն	45	230	4	2
200 դ.	կարմիր	45	240	4	2
500 դ.	կանաչ	45	240	4	2
1000 դ.	դարչնագույն	50	260	4	3
5000 դ.	սև	50	260	4	1
10000 դ.	կապույտ	57	290	10	2
20000 դ.	նարնջագույն	55	260	10	1
50000 դ.	մանուշակագույն	57	290	10	1
100000 դ.	կանաչ	57	260	10	1

Թղթադրամների կապոցների վրադիրների չափերը

Շրջանառության մեջ գտնվող թղթադրամներ		Շրջանառությունից հետ կանչված թղթադրամներ	
Անվանական արժեքը	Չափերը (մմ)	Անվանական արժեքը	Չափերը (մմ)
500 դրամ (1999 թ.)	129 x 72	10 դրամ (1993 թ.)	125 x 62
1000 դրամ (1999 թ.)	136 x 72	25 դրամ (1993 թ.)	125 x 62
1000 դրամ (2001 թ.)	136 x 72	50 դրամ (1993 թ.)	125 x 62
1000 դրամ (2011 թ.)	136 x 72	50 դրամ (1998 թ.)	122 x 65
1000 դրամ (2015 թ.)	136 x 72	100 դրամ (1993 թ.)	135 x 65
5000 դրամ (1999 թ.)	143 x 72	100 դրամ (1998 թ.)	122 x 65
5000 դրամ (2003 թ.)	143 x 72	200 դրամ (1993 թ.)	135 x 65
5000 դրամ (2009 թ.)	143 x 72	500 դրամ (1993 թ.)	135 x 65
5000 դրամ (2012 թ.)	143 x 72	1000 դրամ (1994 թ.)	145 x 68
10000 դրամ (2003 թ.)	150 x 72	5000 դրամ (1995 թ.)	145 x 71
10000 դրամ (2006 թ.)	150 x 72	5000 դրամ (1995 թ.)	145 x 71
10000 դրամ (2008 թ.)	150 x 72		
10000 դրամ (2012 թ.)	150 x 72		
10000 դրամ (2018 թ.)	145 x 72		
20000 դրամ (1999 թ.)	150 x 72		
20000 դրամ (2007 թ.)	155 x 72		
20000 դրամ (2009 թ.)	155 x 72		
20000 դրամ (2012 թ.)	155 x 72		
20000 դրամ (2018 թ.)	150 x 72		
20000 դրամ (2021 թ.)	150 x 72		
50000 դրամ (2001 թ.)	160 x 79		
50000 դրամ (2018 թ.)	155 x 72		
100000 դրամ (2009 թ.)	160 x 72		

»:

**««Բանկերի և բանկային գործունեության մասին» Հայաստանի
Հանրապետության օրենքով ուղղակիորեն չնախատեսված
գործունեության կամ գործառնությունների իրականացման թույլտվության
տրամադրման կարգի, պայմանների, ժամկետների և թույլտվության
տրամադրումը մերժելու հիմքերի վերաբերյալ» կարգը սահմանելու
մասին***

Նպատակ ունենալով կանոնակարգելու բանկերի կողմից «Բանկերի և բանկային գործունեության մասին» Հայաստանի Հանրապետության օրենքով ուղղակիորեն չնախատեսված գործունեության կամ գործառնությունների իրականացման համար թույլտվության տրամադրման ընթացակարգը,

հիմք ընդունելով «Բանկերի և բանկային գործունեության մասին» օրենքի 34-րդ հոդվածի 2-րդ մասը,

դեկլարավելով «Հայաստանի Հանրապետության կենտրոնական բանկի մասին» օրենքի 2-րդ հոդվածի 3-րդ մասով, 20-րդ հոդվածի 1-ին մասի «ե» կետով՝ Հայաստանի Հանրապետության կենտրոնական բանկի խորհուրդը որոշում է.

1. Սահմանել ««Բանկերի և բանկային գործունեության մասին» Հայաստանի Հանրապետության օրենքով ուղղակիորեն չնախատեսված գործունեության կամ գործառնությունների իրականացման թույլտվության տրամադրման կարգի, պայմանների, ժամկետների և թույլտվության տրամադրումը մերժելու հիմքերի վերաբերյալ» կարգը՝ համաձայն սույն որոշման Հավելվածի:

2. Սույն որոշումն ուժի մեջ է մտնում պաշտոնական հրապարակման օրվան հաջորդող տասներորդ օրը:

ՀՀ կենտրոնական բանկի նախագահ Մարտին Գալստյան
12 մայիսի 2022 թ., N 78-Ն

* Ոչ պաշտոնական հրապարակություն:
Ընդունված է ՀՀ ԿԲ խորհրդի կողմից 2022 թ. մայիսի 5-ին (ՀՀԳՏ, 17.05. 2022):

Կ Ա Ր Գ

«ԲԱՆԿԵՐԻ ԵՎ ԲԱՆԿԱՅԻՆ ԳՈՐԾՈՒՆԵՈՒԹՅԱՆ ՄԱՍԻՆ» ՀԱՅԱՍՏԱՆԻ ՀԱՆՐԱՊԵՏՈՒԹՅԱՆ ՕՐԵՆՔՈՎ ՈՒՂՂԱԿԻՈՐԵՆ ՉՆԱԽԱՏԵՍՎԱԾ ԳՈՐԾՈՒՆԵՈՒԹՅԱՆ ԿԱՄ ԳՈՐԾԱՌՆՈՒԹՅՈՒՆՆԵՐԻ ԻՐԱԿԱՆԱՑՄԱՆ ԹՈՒՅԼՏՎՈՒԹՅԱՆ ՏՐԱՄԱԴՐՄԱՆ ԿԱՐԳԻ, ՊԱՅՄԱՆՆԵՐԻ, ԺԱՄԿԵՏՆԵՐԻ ԵՎ ԹՈՒՅԼՏՎՈՒԹՅԱՆ ՏՐԱՄԱԴՐՈՒՄԸ ՄԵՐԺԵԼՈՒ ՀԻՄՔԵՐԻ ՎԵՐԱԲԵՐՅԱԼ

ԳԼՈՒԽ 1. ԲԱՆԿԵՐԻ ԿՈՂՄԻՑ ԱՅԼ ԳՈՐԾՈՒՆԵՈՒԹՅՈՒՆ ԻՐԱԿԱՆԱՑՆԵԼՈՒ ԹՈՒՅԼՏՎՈՒԹՅՈՒՆ ՍՏԱՆԱԼՈՒ ՀԱՄԱՐ ԿԵՆՏՐՈՆԱԿԱՆ ԲԱՆԿ ԴԻՄԵԼՈՒ ԿԱՐԳԸ ԵՎ ԹՈՒՅԼՏՎՈՒԹՅԱՆ ՏՐԱՄԱԴՐՄԱՆ ԺԱՄԿԵՏՆԵՐԸ

1. Սույն կարգը սահմանում է Հայաստանի Հանրապետության տարածքում գործող առևտրային բանկերի (այսուհետ՝ բանկ) կողմից «Բանկերի և բանկային գործունեության մասին» Հայաստանի Հանրապետության օրենքով (այսուհետ՝ Օրենք) ուղղակիորեն չնախատեսված գործունեության կամ գործառնությունների (այսուհետ՝ այլ գործունեություն) իրականացման համար Հայաստանի Հանրապետության կենտրոնական բանկի (այսուհետ՝ Կենտրոնական բանկ) կողմից թույլտվության տրամադրման կարգը, պայմանները, ժամկետները և թույլտվության տրամադրումը մերժելու հիմքերը:

2. Բանկն Օրենքի 34-րդ հոդվածի 2-րդ մասով սահմանված թույլտվությունը ստանալու նպատակով Կենտրոնական բանկ է ներկայացնում (բացառությամբ՝ սույն կարգի 12-րդ կետով սահմանված դեպքերի).

- 1) Դիմում՝ համաձայն սույն կարգի Հավելված 1-ի,
- 2) Հիմնավորում, որ նախատեսվող այլ գործունեությունը բխում կամ սերտորեն կապված է բանկային գործունեության կամ Օրենքի 4-րդ գլխով նախատեսված գործառնությունների հետ, և դրա իրականացումը չի հակասում Օրենքի նպատակներին և չի վտանգում բանկի ավանդատուների և վարկառուների շահերը,
- 3) Հիմնավորում, որ այդ գործառնությամբ նորարարական է և(կամ) նպաստում է ֆինանսական համակարգի թվայնացմանը: Մասնավորապես՝ ուղղված է.
 - ա. հաճախորդների համար ֆինանսական ծառայությունների մատուցման հասանելիության, արդյունավետության, անվտանգության և որակի բարելավմանը, կամ
 - բ. թվային ֆինանսական ծառայությունների արագ զարգացմանը, գլոբալացմանը, կամ
 - գ. նոր տեխնոլոգիաների կամ առկա տեխնոլոգիաները նորովի կիրառելու միջոցով ֆինանսական ծառայությունների մատուցմանը, կամ
 - դ. Հայաստանի Հանրապետության ֆինանսական կազմակերպությունների ռիսկերի կառավարման արդյունավետության բարձրացմանը և կիրառվող տեխնոլոգիաների բարձր մակարդակի ապահովմանը, կամ
 - ե. ֆինանսավորման կամ ներդրումների համար նոր հնարավորությունների ստեղծմանը:

- 4) Տեղեկատվություն՝ բանկի կողմից նախատեսվող այլ գործունեության պայմանների վերաբերյալ, այդ թվում՝ այլ գործունեության իրականացման կարգը, ժամկետները, դադարեցման պայմանները,
- 5) Տեղեկատվություն՝ բանկի կողմից նախատեսվող այլ գործունեությունից ակնկալվող եկամուտների և ծախսերի (միջին տարեկան կտրվածքով կամ բանկի համար ընդունելի այլ ձևաչափով) վերաբերյալ,
- 6) Վերլուծություն՝ բանկի կողմից նախատեսվող այլ գործունեության իրականացման դեպքում բանկի համար առաջացող ռիսկերի և դրանց նվազեցման համար կիրառվող գործիքների վերաբերյալ,
- 7) Բանկի և երրորդ անձի (այսուհետ՝ Գործընկեր) միջև կնքվելիք պայմանագրի նախագիծը (Գործընկերոջ առկայության դեպքում),
- 8) Գործընկերոջ վերաբերյալ տեղեկատվություն՝ համաձայն սույն կարգի Հավելված 2-ի (Գործընկերոջ առկայության դեպքում),
- 9) Բանկի կողմից նախատեսվող այլ գործունեության իրականացումը կարգավորող ներքին իրավական ակտերը (հաստատված ներքին իրավական ակտ չունենալու դեպքում՝ իրավական ակտի նախագիծը), որոնք պետք է ներառեն նաև այդ գործունեությունը դադարեցնելու (այդ թվում՝ նաև Կենտրոնական բանկի պահանջով) դեպքում բանկի գործողությունների ծրագիրը: Եթե այդ իրավական ակտերը նախկինում ներկայացվել են Կենտրոնական բանկ, ապա սույն կարգի Հավելված 1-ով սահմանված «Դիմումի հետ ներկայացվող փաստաթղթեր» սյունակում նշվում է տվյալ ակտի հղումը:

3. Սույն կարգի համաձայն ներկայացված փաստաթղթերում կամ տեղեկություններում վրիպակների, ոչ իրավաբանական անճշտությունների, թվաբանական սխալների և (կամ) նման այլ բացթողումների առկայության դեպքում Կենտրոնական բանկը դրանց մասին տեղեկացնում է բանկին: Դիմումը ներկայացված է համարվում ճշգրտված տեղեկությունները և փաստաթղթերը Կենտրոնական բանկ ներկայացնելու պահից:

4. Կենտրոնական բանկը, սույն կարգով պահանջվող տեղեկությունների պարզաբանման անհրաժեշտությունից, ինչպես նաև առանձին վերահսկողական նպատակներից ելնելով, կարող է բանկից պահանջել լրացուցիչ տեղեկություններ և պարզաբանումներ:

5. Սույն կարգով պահանջվող փաստաթղթերը և տեղեկությունները Կենտրոնական բանկ են ներկայացվում էլեկտրոնային տարբերակով՝ Սի-Բի-Էյ-նեթ համակարգի միջոցով, իսկ անհնարինության դեպքում՝ էլեկտրոնային կրիչով, պատվիրված նամակով կամ առձեռն՝ Կենտրոնական բանկ մուտքագրելու միջոցով:

6. Սույն կարգի 2-րդ կետով սահմանված փաստաթղթերը Կենտրոնական բանկ ներկայացնելուց հետո, մեկամսյա ժամկետում, Կենտրոնական բանկի նախագահի որոշմամբ սույն կարգով նախատեսված այլ գործունեության իրականացման թույլտվությունը տրամադրվում է կամ մերժվում: Կենտրոնական բանկի կողմից պահանջվող որոշակի տեղեկություններ և (կամ) պարզաբանումներ ստանալու նպատակով մեկամսյա ժամկետը Կենտրոնական բանկի նախագահի որոշմամբ կարող է կասեցվել երեք ամսից ոչ ավելի ժամկետով՝ այդ մասին գրավոր տեղեկացնելով բանկին: Ժամկետի կասեցման դեպքում փաստաթղթերի քննության վերսկսման որոշման պահից քննության ժամկետը չպետք է գերազանցի փաստաթղթերը ստանալու պահից հետո մեկամսյա ժամկետի և մինչև կասեցումն ընկած օրերի տարբերությամբ առաջացող օրերի քանակը:

7. Կենտրոնական բանկի նախագահի որոշմամբ մեկամսյա ժամկետում թույլտվության տրամադրումը չմերժելու կամ այդ ժամկետի կասեցման մասին բանկին չտեղեկացնելու դեպքում մեկամսյա ժամկետի ավարտին հաջորդող օրվանից թույլտվությունը համարվում է տրված:

8. Սույն Գլխով սահմանված թույլտվությունը տրվում է որոշակի ժամկետով կամ անժամկետ՝ հիմք ընդունելով բանկի՝ սույն Կարգի 2-րդ կետի համաձայն ներկայացրած հիմնավորումները:

**ԳԼՈՒԽ 2. ԲԱՆԿԵՐԻ ԿՈՂՄԻՑ ԱՅԼ ԳՈՐԾՈՒՆԵՈՒԹՅՈՒՆ ԻՐԱԿԱՆԱՑՆԵԼՈՒ
ԹՈՒՅԼՏՎՈՒԹՅՈՒՆԸ ՄԵՐԺԵԼՈՒ ԿԱՄ ՏՐԱՄԱԴՐՎԱԾ ԹՈՒՅԼՏՎՈՒԹՅՈՒՆԸ ՈՒԺԸ ԿՈՐՑՐԱԾ
ՃԱՆԱԶԵԼՈՒ ՀԻՄՔԵՐԸ**

9. Կենտրոնական բանկը Կենտրոնական բանկի նախագահի որոշմամբ կարող է մերժել սույն կարգով սահմանված այլ գործունեության իրականացման թույլտվության տրամադրումը, եթե Կենտրոնական բանկի հիմնավոր կարծիքով.

- 1) ներկայացված փաստաթղթերը թերի կամ կեղծ են, փաստաթղթերում առկա են անարժանահավատ տեղեկություններ,
- 2) բանկի կողմից նախատեսվող այլ գործունեությունը չի բխում կամ սերտորեն կապված չէ բանկային գործունեության կամ Օրենքի 4-րդ գլխով նախատեսված գործառնությունների հետ,
- 3) բանկի կողմից նախատեսվող այլ գործունեության իրականացումը վտանգում կամ կարող է վտանգել բանկի հաճախորդների շահերը կամ բանկի և(կամ) ֆինանսական համակարգի կայունությունը,
- 4) բանկի կողմից նախատեսվող այլ գործունեության իրականացումը կարող է խոչընդոտել Կենտրոնական բանկի կողմից արդյունավետ վերահսկողության իրականացմանը,
- 5) բանկի կողմից նախատեսվող այլ գործունեության իրականացումը կարող է բանկի համար առաջացնել թիզնես մոդելի, համբավի կամ այլ ռիսկեր,
- 6) բանկի կողմից նախատեսվող այլ գործունեության իրականացումը չունի նորարարական բնույթ և(կամ) չի նպաստում ֆինանսական համակարգի թվայնացմանը:

10. Այն դեպքում, եթե բանկը ստացել է սույն կարգի Գլուխ 1-ով նախատեսված այլ գործունեության իրականացման թույլտվություն, բանկը պարտավորվում է սույն կարգի 2-րդ կետի 2-րդ, 3-րդ, 4-րդ, 7-րդ և 8-րդ ենթակետերով սահմանված տեղեկությունների յուրաքանչյուր փոփոխության դեպքում տեղեկացնել Կենտրոնական բանկին փոփոխությունը տեղի ունենալուց հետո մեկ ամսվա ընթացքում: Կենտրոնական բանկը կարող է բանկից պահանջել Կենտրոնական բանկի կողմից սահմանված պարբերականությամբ տեղեկացնել նաև սույն կարգի 2-րդ կետի 5-րդ և 6-րդ ենթակետերով սահմանված տեղեկատվության փոփոխության մասին:

11. Սույն կարգի Գլուխ 1-ի համաձայն տրված թույլտվությունը Կենտրոնական բանկի նախագահի որոշմամբ ուժը կորցրած է ճանաչվում, եթե բացահայտվել է տեղեկատվություն, որի արդյունքում առաջացել է սույն կարգի 9-րդ կետով սահմանված մերժման հիմքերից որևէ մեկը:

**ԳԼՈՒԽ 3. ԱՌԱՆՑ ԿԵՆՏՐՈՆԱԿԱՆ ԲԱՆԿ ԴԻՄԵԼՈՒ ԿԵՆՏՐՈՆԱԿԱՆ ԲԱՆԿԻ ԿՈՂՄԻՑ
ԹՈՒՅԼԱՏՐՎԱԾ ԱՅԼ ԳՈՐԾՈՒՆԵՈՒԹՅԱՆ ՏԵՍԱԿՆԵՐԸ**

12. Սույն կետով սահմանված գործունեություն իրականացնելու թույլտվությունը համարվում է տրված՝ առանց Կենտրոնական բանկի դիմելու.

- 1) Հայաստանի Հանրապետության պետական իշխանության մարմինների սպասարկման գրասենյակների գործառույթներ իրականացնող օպերատորի գործառույթը,
- 2) Բանկի կողմից գույքը վարձակալությամբ կամ ենթավարձակալությամբ (այսուհետ՝ վարձակալություն) տրամադրումը, եթե վարձակալությամբ տրամադրման պահի դրությամբ արդեն իսկ վարձակալությամբ տրամադրված և նոր տրամադրվող գույքերի հաշվեկշռային արժեքների հանրագումարը չի գերազանցում տրամադրման ամսաթվին նախորդող ամսվա վերջի դրությամբ հաշվարկված բանկի նորմատիվային հիմնական կապիտալի 5%-ը,

- 3) Բանկի տարածքը վճարահաշվարկային տերմինալների տեղադրման համար Հայաստանի Հանրապետության տարածքում վճարահաշվարկային գործառնություններ իրականացնելու լիցենզիա ունեցող կազմակերպություններին վարձակալությամբ տրամադրումը,
- 4) Հայաստանի Հանրապետության էներգետիկայի ոլորտը կարգավորող օրենսդրության համաձայն արեգակնային էներգիայի աղբյուրով ինքնավար էներգաարտադրող հանդիսացող բանկի և էլեկտրաէներգիայի բաշխման լիցենզիա ունեցող անձի միջև գործառնությունները՝ բանկային գործունեության իրականացման տարածքի համար արտադրվող էլեկտրաէներգիայի փոխանակման շրջանակում:

13. Սույն կարգի 12-րդ կետի 2-րդ ենթակետով սահմանված պայմանին չբավարարելու դեպքում բանկը կարող է դիմել Կենտրոնական բանկ՝ սույն կարգի 2-րդ կետի համաձայն:

14. Կենտրոնական բանկը Կենտրոնական բանկի նախագահի որոշմամբ բանկից պահանջում է սահմանված ժամկետում դադարեցնել սույն կարգի 12-րդ կետով սահմանված գործունեության իրականացումը, եթե բացահայտվել է տեղեկատվություն, որի արդյունքում առաջացել է սույն կարգի 9-րդ կետով սահմանված մերժման հիմքերից որևէ մեկը: Եթե բանկի և Գործընկերոջ միջև կնքված պայմանագրով սահմանվել է դրույթ, որով պայմանագրով նախատեսված գործունեության դադարեցումը բանկի համար կարող է առաջացնել բացասական հետևանք, ապա դա հիմք չէ, որ Կենտրոնական բանկը բանկից չպահանջի սահմանված ժամկետում գործունեությունը դադարեցնել:

Դ Ի Մ ՈՒ Մ

«ԲԱՆԿԵՐԻ ԵՎ ԲԱՆԿԱՅԻՆ ԳՈՐԾՈՒՆԵՈՒԹՅԱՆ ՄԱՍԻՆ»
ՀԱՅԱՍՏԱՆԻ ՀԱՆՐԱՊԵՏՈՒԹՅԱՆ ՕՐԵՆՔՈՎ ՈՒՂՂԱԿԻՈՐԵՆ ՉՆԱԽԱՏԵՍՎԱԾ
ԳՈՐԾՈՒՆԵՈՒԹՅԱՆ ԿԱՄ ԳՈՐԾԱՌՆՈՒԹՅՈՒՆՆԵՐԻ ԻՐԱԿԱՆԱՑՄԱՆ ՀԱՄԱՐ ԿԵՆՏՐՈՆԱԿԱՆ
ԲԱՆԿԻ ԿՈՂՄԻՑ ԹՈՒՅԼՏՎՈՒԹՅՈՒՆ ՏՐԱՄԱԴՐԵԼՈՒ ՎԵՐԱԲԵՐՅԱԼ

Հայաստանի Հանրապետության
կենտրոնական բանկի նախագահ
_____ին

Հարգելի,

Խնդրում ենք -----ին
(բանկի լրիվ անվանումը)

տրամադրել թույլտվություն -----
(գործառնության անվանումը)

----- համար:

Դիմումի հետ ներկայացված փաստաթղթերի ցանկը՝

- _____
- _____
- _____
- _____
- _____
- _____

Իրավասու անձ՝

(բանկի իրավասու անձի անունը, ազգանունը, ստորագրությունը/

_____ 20__ թ.

ՏԵՂԵԿԱՏՎՈՒԹՅՈՒՆ ԳՈՐԾԸՆԿԵՐ ՀԱՆԴԻՍԱՑՈՂ ԻՐԱՎԱԲԱՆԱԿԱՆ ԱՆՁԱՆՑ ՎԵՐԱԲԵՐՅԱԼ

1. Իրավաբանական անձի տվյալները		
1.1. Անվանումը _____		
1.2. Գրանցման հասցեն _____		
1.3. Գրանցման ամսաթիվը _____ վայրը _____ համարը _____ (օր/ամիս/տարի)		
2. Տեղեկություններ իրավաբանական անձի ղեկավարների (խորհրդի նախագահ, խորհրդի անդամ, գործադիր տնօրեն և գլխավոր հաշվապահ) վերաբերյալ		
Անունը, ազգանունը, անձնագրի տվյալները, հանրային ծառայության համարանիշը/հանրային ծառայության համարանիշ չստանալու մասին տեղեկանքի համարը	Պաշտոնը	
3. Տեղեկություններ իրավաբանական անձի մասնակիցների վերաբերյալ		
Մասնակիցների անվանումը/ անունը, ազգանունը	Մասնակցության չափը (դրամով)	Մասնակցության չափը (%)

ՏԵՂԵԿԱՏՎՈՒԹՅՈՒՆ ԳՈՐԾԸՆԿԵՐ ՀԱՆԴԻՍԱՑՈՂ ՖԻԶԻԿԱԿԱՆ ԱՆՁԱՆՑ ՎԵՐԱԲԵՐՅԱԼ

Ֆիզիկական անձի տվյալները		
Անունը, ազգանունը, անձնագրի տվյալները, հանրային ծառայության համարանիշը/ հանրային ծառայության համարանիշ չստանալու մասին տեղեկանքի համարը	Աշխատավայրը	Պաշտոնը

**ՎԻՃԱԿԱԳՐԱԿԱՆ
ԱՄՓՈՓԱԳԻՐ**

(ՄԱՅԻՍ 2022)

Հայաստանի Հանրապետության կենտրոնական բանկի «ՀՀ ԿԲ տեղեկագիր» ամենամսյա պարբերականի «Վիճակագրական ամփոփագիր» բաժինը ներառում է դրամավարկային, արտաքին, հարկաբյուջետային և իրական հատվածների, ՀՀ վճարահաշվարկային և ֆինանսական համակարգերի ցուցանիշների վերաբերյալ տեղեկատվություն:

Իրական հատվածի (բացառությամբ բնականոն գնաճի) և արտաքին հատվածում ընդգրկված ապրանքների արտահանման ու ներմուծման վերաբերյալ տեղեկատվության աղբյուրը ՀՀ վիճակագրական կոմիտեն է (<http://www.armstat.am>), իսկ հարկաբյուջետային, արտաքին հատվածի, դրամավարկային և ֆինանսական վիճակագրության, բնականոն գնաճի և ՀՀ վճարահաշվարկային համակարգի վերաբերյալ տեղեկատվության աղբյուրը՝ ՀՀ կենտրոնական բանկը: Դրամավարկային և ֆինանսական վիճակագրությունում ընդգրկված է դրամավարկային ցուցանիշների, ֆինանսական շուկայի և ֆինանսական համակարգի հիմնական ցուցանիշների վերաբերյալ տեղեկատվություն:

Դրամավարկային ցուցանիշները կազմված են համաձայն ՀՀ ԿԲ «ՀՀ դրամավարկային և ֆինանսական վիճակագրության ձեռնարկի», որը տեղադրված է ՀՀ ԿԲ «Տնային էջի» «Վիճակագրություն» բաժնում:

Դրամավարկային ցուցանիշների, միջազգային պահուստների և արտաքին պարտավորությունների վերաբերյալ տեղեկատվությունը ենթակա է վերանայման եռամսյակային և տարեկան կտրվածքով՝ նշված ցուցանիշներում ՀՀ ԿԲ եզրափակիչ շրջանառության գործառնություններն ընդգրկելու նպատակով: Եռամսյակային տվյալները վերանայվում են (համարվում են վերջնական) հաշվետու եռամսյակի ավարտից երկու ամիս հետո, իսկ տարեկան տվյալները՝ հաշվետու տարվա ավարտից երեք ամիս հետո:

Վճարային հաշվեկշիռը, միջազգային ներդրումային դիրքը և արտաքին պարտքը կազմվում և հրապարակվում են եռամսյակային կտրվածքով՝ փետրվար, մայիս, օգոստոս և նոյեմբեր ամիսների տեղեկագրերում:

Ըստ ապահովագրական դասերի ապահովագրավճարների, ապահովագրական հատուցումների, գործող պայմանագրերի քանակների և գործող պայմանագրերով ապահովագրական գումարների վերաբերյալ տեղեկատվությունը հրապարակվում է տարեկան կտրվածքով՝ դեկտեմբեր ամսվա տեղեկագրում:

Վիճակագրական տվյալների հրապարակման ժամանակացույցը տեղադրված է ՀՀ ԿԲ «Տնային էջի» «Վիճակագրություն» բաժնում:

Հարցերի և առաջարկությունների համար դիմել
Վիճակագրության վարչություն
Հեռախոս՝ (374 10) 592-562
Ֆաքս՝ (374 10) 592-564
Էլփոստ՝ statistics@cba.am

«Վիճակագրական ամփոփագիրը», ինչպես նաև ՀՀ ԿԲ այլ հրապարակումներ տեղադրվում են ՀՀ կենտրոնական բանկի «Տնային էջում», որի հասցեն է՝
<http://www.cba.am>

Բ Ո Վ Ա Ն Դ Ա Կ ՈՒ Թ Յ ՈՒ Ն

Իրական հատվածի ցուցանիշներ	22
<i>Մակրոտնտեսական ցուցանիշներ</i>	
<i>Գների փոփոխություն</i>	
<i>Գնաճ</i>	
<i>Հիմնական ապրանքախմբերի նպաստումը գնաճին</i>	
<i>Բնականոն գնաճ</i>	
<i>Բնականոն գնաճին ամենամեծ նպաստում ունեցող ապրանքատեսակները</i>	
Արտաքին հատվածի ցուցանիշներ	26
<i>Ապրանքների արտահանում և ներմուծում</i>	
<i>Ըստ երկրների ՀՀ բանկային համակարգի միջոցով ֆիզիկական անձանց փոխանցումները</i>	
<i>Դեպի ՀՀ անձնական դրամական փոխանցումներն ըստ վճարային հաշվեկշռի Իրական և անվանական արդյունավետ փոխարժեք</i>	
<i>ՀՀ վճարային հաշվեկշռ (ստանդարտ ներկայացում ըստ «Վճարային հաշվեկշռի կազմման ձեռնարկի» 6-րդ հրատարակության մեթոդաբանության)</i>	
<i>ՀՀ միջազգային ներդրումային դիրք (ըստ «Վճարային հաշվեկշռի կազմման ձեռնարկի» 6-րդ հրատարակության մեթոդաբանության)</i>	
<i>ՀՀ համախառն արտաքին պարտք (ըստ «Վճարային հաշվեկշռի կազմման ձեռնարկի» 6-րդ հրատարակության մեթոդաբանության)</i>	
<i>Հայաստանի Հանրապետության միջազգային պահուստների կառուցվածքը</i>	
<i>ՀՀ կենտրոնական բանկի արտաքին պարտավորությունների կառուցվածքը</i>	
Պետական բյուջեի ցուցանիշներ	45
<i>Կենտրոնական բանկի և Գանձապետարանի փոխհարաբերությունները</i>	
Դրամավարկային ցուցանիշներ	46
<i>Փողի ազրեզպարներ և փողի բազմարկիչներ</i>	
<i>Սեզոնայնորեն հարթեցված փողի ազրեզպարներ</i>	
<i>ՀՀ կենտրոնական բանկի ամփոփ ցուցանիշներ</i>	
<i>ՀՀ առևտրային բանկերի ամփոփ ցուցանիշներ</i>	
<i>ՀՀ վարկային կազմակերպությունների ամփոփ ցուցանիշներ</i>	
<i>ՀՀ ավանդային կազմակերպությունների ամփոփ ցուցանիշներ</i>	
<i>ՀՀ ավանդային կազմակերպությունների զուտ արտաքին ակտիվներ</i>	
<i>Դոլարայնացման մակարդակը Հայաստանի Հանրապետությունում</i>	
Ֆինանսական շուկա	56
<i>Տոկոսադրույքներ</i>	
<i>Բանկային տոկոսի հաշվարկային դրույքը</i>	
<i>ՀՀ ԿԲ-ի կողմից սահմանված դրամավարկային քաղաքականության գործիքների տոկոսադրույքներ</i>	
<i>Ֆինանսական շուկայում ՀՀ ԿԲ գործառնությունների ծավալը</i>	
<i>ՀՀ ԿԲ-ի կողմից կնքված արժույթային սվոպ գործառնությունների ծավալները և միջին տոկոսադրույքները</i>	
<i>Ռեպո շուկայի շրջանառությունը</i>	
<i>Առևտրային բանկերի կողմից փոխառությունից ներգրավված ավանդների և փրամադրված վարկերի ծավալները և տոկոսադրույքները</i>	
<i>Բանկերի և վարկային կազմակերպությունների կողմից փրամադրված վարկերի տոկոսադրույքներն ըստ մարզերի</i>	
<i>Պեղական կարծաժամկետ պարտավորումների առաջնային փեղաբաշխման ծավալները և եկամտաբերությունը</i>	
<i>Պեղական միջին ժամկետայնության արժեկտրոնային պարտավորումների առաջնային փեղաբաշխման ծավալները և եկամտաբերությունը</i>	
<i>Պեղական երկարաժամկետ արժեկտրոնային պարտավորումների առաջնային փեղաբաշխման ծավալները և եկամտաբերությունը</i>	
<i>ՊՊ երկրորդային շուկայում իրականացված գործառնությունները</i>	
<i>Պեղական (Գանձապետական) պարտավորումներում ներդրողների կառուցվածքը</i>	

<< Եվրոպարտագրություններով երկրորդային շուկայում իրականացված գործառնությունները	
<< ԿԲ-ի կողմից արժույթային շուկայում իրականացված գործառնությունները	
Արժույթային շուկայում իրականացված գործառնությունները	
Արժույթային շուկայում ձևավորված << դրամ/ԱՄՆ դոլար միջին փոխարժեքը	
Արժույթային շուկայում ձևավորված << դրամ/Եվրո միջին փոխարժեքը	
Արժույթային շուկայում ձևավորված << դրամ/ՌԴ ռուբլի միջին փոխարժեքը	
Վարկային ներդրումներ	76
Առևտրային բանկերի վարկերն ըստ տնտեսության հատվածների	
Առևտրային բանկերի վարկային ներդրումներն ըստ ժամկետայնության	
Առևտրային բանկերի վարկային գործառնությունների գործիքակազմը	
Առևտրային բանկերի կողմից ռեզիդենտներին տրամադրված վարկերի ճյուղային կառուցվածքը	
Առևտրային բանկերի չաշխատող ակտիվների տեսակարար կշիռն ըստ ոլորտների	
<< առևտրային բանկերի ընդհանուր միջբանկային վարկերը	
Վարկային կազմակերպությունների վարկերն ըստ տնտեսության հատվածների	
Վարկային կազմակերպությունների վարկային ներդրումներն ըստ ժամկետայնության	
Վարկային կազմակերպությունների այլ վարկային գործառնությունների գործիքակազմը	
Վարկային կազմակերպությունների կողմից ռեզիդենտներին տրամադրված վարկերի ճյուղային կառուցվածքը	
Առևտրային բանկերի ավանդներ	86
Առևտրային բանկերի ավանդներն ըստ տնտեսության հատվածների	
Ֆինանսական կազմակերպությունների հիմնական ցուցանիշներ	88
Ֆինանսական կազմակերպությունների քանակը և կառուցվածքը	
<< բանկերի հիմնական ցուցանիշները և դրանց փոփոխությունը	
<< առևտրային բանկային հիմնական տնտեսական նորմատիվների մեծությունը	
<< վարկային կազմակերպությունների հիմնական ցուցանիշները և դրանց փոփոխությունը	
Վարկային կազմակերպությունների ընդհանուր կապիտալի համարժեքության նորմատիվի մեծությունը	
<< ապահովագրական ընկերությունների հիմնական ցուցանիշները և դրանց փոփոխությունը	
Պարտադիր կենսաթոշակային ֆոնդերի հիմնական ցուցանիշներ	
Ներդրումային ծառայություններ մատուցող ընկերությունների հիմնական ցուցանիշներ	
Ներդրումային ծառայություններ մատուցող անձանց կողմից կնքված գործարքներ	
Կառավարման վերցված միջոցներ	
Պահառության վերցված արժեթղթեր	
<< վճարահաշվարկային կազմակերպությունների հիմնական ցուցանիշները և դրանց փոփոխությունը	
Գրավադրների ցուցանիշներ	
Արտարժույթի փոխանակման կետերի կողմից իրականացված գործառնություններ	
Վճարահաշվարկային համակարգ	97
Կենտրոնական բանկի վճարահաշվարկային համակարգերով կապարված դրամական փոխանցումներ	
<< տարածքում անկանխիկ վճարային գործիքներով բանկային համակարգում իրականացված փոխանցումներ	
<< առևտրային բանկերի կողմից թողարկված՝ շրջանառության մեջ գտնվող վճարային քարտերի քանակը	
<< առևտրային բանկերի և օտարերկրյա բանկերի կողմից թողարկված վճարային քարտերով իրականացված գործառնությունները << տարածքում՝ ըստ սպասարկման միջոցների	
<< բանկերի կողմից թողարկված քարտերով իրականացված գործառնություններն արտասահմանում	

ՄԱԿՐՈՏՆՏԵՍԱԿԱՆ ՑՈՒՑԱՆԻՇՆԵՐ

Անվանում	2022 թ. ապրիլ	2022 թ. ապրիլի իրական աճի փոփոխությունը 2021 թ. ապրիլի նկատմամբ (%)	2022 թ. մայիս	2022 թ. մայիսի իրական աճի փոփոխությունը 2021 թ. մայիսի նկատմամբ (%)
Տնտեսական ակտիվության ցուցանիշը		8.8		13.0
Արդյունաբերական արտադրանքի ծավալը (մլն ՀՀ դրամ)	204722.5 ¹	1.7 ¹	203981.8	2.0
Շինարարության ծավալը (մլն ՀՀ դրամ)	25299.2	15.6	30788.6	18.1
Առևտրի շրջանառության ծավալը (մլն ՀՀ դրամ)	305450.2	8.6	334838.3	12.4
Ծառայությունների ծավալը (մլն ՀՀ դրամ)	194968.0	27.1	208435.5	30.2
Էլեկտրաէներգիայի արտադրությունը (մլն կՎտ/ժամ)	677.1	5.8	603.0	8.2
Մեկ աշխատողի միջին ամսական անվանական աշխատավարձը (ՀՀ դրամ)	268990 ¹	1.2 ²	272578 ³	1.9 ⁴

ԳՆԵՐԻ ՓՈՓՈԽՈՒԹՅՈՒՆ

2022 թ.	Գնաճ	Արդյունաբերողների արտադրանքի գների փոփոխությունը	Գների փոփոխությունը շինարարությունում	Գյուղատնտեսական արտադրանք արտադրողների իրացման գների փոփոխությունը
նախորդ ամսվա նկատմամբ (%)				
Հունվար	1.6	0.9	0.8	4.0
Փետրվար	0.1	3.7	1.3	0.2
Մարտ	1.8	2.0	-0.8	-0.2
Ապրիլ	2.3	-2.4	0.5	-1.3
Մայիս	0.1	-3.1	1.0	-4.5
2022 թ. հունվար - մայիսը 2021 թ. հունվար - մայիսի նկատմամբ	7.7	9.6	11.5	19.9

ԳՆԱՃ

ժամանակաշրջան	2020	2021	2022
<i>նախորդ ամսվա նկատմամբ (%)</i>			
Հունվար	1.4	2.2	1.6
Փետրվար	-0.2	0.6	0.1
Մարտ	0.5	1.0	1.8
Ապրիլ	0.9	1.3	2.3
Մայիս	-0.1	-0.4	0.1
Հունիս	-1.4	-0.8	
Հուլիս	-2.1	-0.5	
Օգոստոս	-0.1	0.4	
Սեպտեմբեր	-0.2	-0.1	
Հոկտեմբեր	0.5	0.7	
Նոյեմբեր	1.3	1.7	
Դեկտեմբեր	3.4	1.6	
<i>նախորդ տարվա նույն ամսվա նկատմամբ (%)</i>			
Հունվար	0.3	4.5	7.1
Փետրվար	-0.5	5.3	6.5
Մարտ	-0.1	5.8	7.4
Ապրիլ	0.9	6.2	8.4
Մայիս	1.2	5.9	9.0
Հունիս	1.7	6.5	
Հուլիս	1.5	8.2	
Օգոստոս	1.8	8.8	
Սեպտեմբեր	1.4	8.9	
Հոկտեմբեր	1.3	9.1	
Նոյեմբեր	1.6	9.6	
Դեկտեմբեր	3.7	7.7	

ՀԻՄՆԱԿԱՆ ԱՊՐԱՆՔԱՆՄԲԵՐԻ ՆՊԱՍՏՈՒՄԸ ԳՆԱՃԻՆ ⁵

Անվանում	2022 թ. մայիսը 2021 թ. մայիսի նկատմամբ (%)	Նպաստումը գնաճին (տոկոսային կետեր)
Գնաճ	9.0	
Սննդամթերք և ոչ ակրիոլային խմիչք	14.5	5.47
Ակրիոլային խմիչք, ծխախոտային արտադրատեսակներ	7.7	0.29
Հագուստ և կոշիկ	8.4	0.18
Կենցաղային ծառայություններ, ջուր, էլեկտրաէներգիա, գազ և վառելիքի այլ տեսակներ	6.7	1.06
Տնային գործածության առարկաներ, կենցաղային տեխնիկա և բնակարանների խնամքի ամենօրյա գործունեություն	6.0	0.27
Առողջապահություն	0.8	0.06
Տրանսպորտ	8.6	0.82
Կապ	0.4	0.02
Հանգիստ և մշակույթ	13.3	0.23
Կրթություն	1.5	0.06
Ռեստորաններ և հյուրանոցներ	5.6	0.06
Տարբեր ապրանքներ և ծառայություններ	6.0	0.38

ԲՆԱԿԱՆՈՆ ԳՆԱՃ ^{5,6}

Ժամանակաշրջան	2020	2021	2022
<i>Նախորդ ամսվա նկատմամբ (%)</i>			
Հունվար	0.0	0.7	0.3
Փետրվար	0.1	0.8	0.6
Մարտ	0.0	0.8	1.1
Ապրիլ	0.5	0.6	1.3
Մայիս	0.0	0.4	0.7
Հունիս	-0.1	0.3	
Հուլիս	-0.1	0.3	
Օգոստոս	0.1	0.3	
Սեպտեմբեր	0.3	0.3	
Հոկտեմբեր	0.3	0.4	
Նոյեմբեր	0.3	0.6	
Դեկտեմբեր	0.9	0.5	
<i>Նախորդ տարվա նույն ամսվա նկատմամբ (%)</i>			
Հունվար	0.4	3.0	5.8
Փետրվար	0.4	3.7	5.6
Մարտ	0.3	4.6	5.9
Ապրիլ	0.8	4.6	6.6
Մայիս	0.8	5.1	7.0
Հունիս	0.7	5.5	
Հուլիս	0.8	5.9	
Օգոստոս	0.8	6.1	
Սեպտեմբեր	0.9	6.1	
Հոկտեմբեր	1.2	6.2	
Նոյեմբեր	1.4	6.6	
Դեկտեմբեր	2.2	6.2	

**ԲՆԱԿԱՆՈՆ ԳՆԱՃԻՆ ԱՄԵՆԱՄԵԾ ՆՊԱՍՏՈՒՄՆ ՈՒՆԵՑՈՂ
ԱՊՐԱՆՔԱՏԵՍԱԿՆԵՐԸ^{5,6}**

Անվանում	2022 թ. մայիսը 2021 թ. մայիսի նկատմամբ	Նպաստումը բնականոն գնաճին (տոկոսային կետ)
Բնականոն գնաճ, այդ թվում՝	7.0	
Հաց ցորենի՝ բարձր տեսակի	14.6	0.63
Գազ փոխադրամիջոցների լիցքավորման համար	7.0	0.41
Միս տավարի և հորթի՝ ոսկորով՝ թարմ կամ պաղեցրած	12.8	0.40
Պանիր կովի կաթից	22.5	0.32
Փաստացի վճարվող վարձավճար բնակարան վարձակալողի կողմից լրացուցիչ բնակատեղիների համար	29.6	0.29
Միջազգային հանգստի կազմակերպման համալիր ծառայություններ	29.8	0.16
Բենզին	18.4	0.15
Մածուն	24.0	0.14
Պանիր տնական	24.8	0.14
Այլուր ցորենի՝ բարձր տեսակի	13.5	0.13
Թթվասեր	14.2	0.11
Իշխան՝ թարմ կամ պաղեցրած	18.5	0.11
Հավի միս (ամբողջական հավ)՝ թարմ, պաղեցրած	8.6	0.11
Հնդկացորեն	41.7	0.10
Լվացքի փոշի ավտոմատ մեքենայի համար	6.4	0.09

¹ Տվյալները վերանայվել են ՀՀ վիճակագրական կոմիտեի կողմից:

² Ըստ ՀՀ ԿԲ հաշվարկների՝ ՀՀ վիճակագրական կոմիտեի վերանայած տվյալների հիման վրա:

³ Ըստ ՀՀ վիճակագրական կոմիտեի նախնական տվյալների:

⁴ Ըստ ՀՀ ԿԲ հաշվարկների՝ ՀՀ վիճակագրական կոմիտեի նախնական տվյալների հիման վրա:

⁵ Ըստ ՀՀ ԿԲ հաշվարկների՝ ՀՀ վիճակագրական կոմիտեի տվյալների հիման վրա:

⁶ Արտաքսման և ճշգրտման եղանակով հաշվարկված:

ԱՐՏԱՔԻՆ ՀԱՏՎԱԾԻ ՑՈՒՑԱՆԻՇՆԵՐ

ԱՊՐԱՆՔՆԵՐԻ ԱՐՏԱՀԱՆՈՒՄ ԵՎ ՆԵՐՄՈՒԾՈՒՄ

Անվանում	2022 թ. հունվար - ապրիլ (մլն ԱՄՆ դոլար)	2022 թ. հունվար - ապրիլը 2021 թ. հունվար - ապրիլի նկատմամբ (%)	2022 թ. հունվար - մայիս (մլն ԱՄՆ դոլար)	2022 թ. հունվար - մայիսը 2021 թ. հունվար - մայիսի նկատմամբ (%)
Արտահանում (\$OP)	1025.7	125.2	1385.5	127.5
Ներմուծում (ՍԻՖ)	1881.3	139.1	2527.9	142.2
Առևտրային հաշվեկշռի պակաստող	855.6	160.5	1142.4	180.1

ԸՍՏ ԵՐԿՐՆԵՐԻ ՀՀ ԲԱՆԿԱՅԻՆ ՀԱՄԱԿԱՐԳԻ ՄԻՋՈՑՈՎ ՖԻԶԻԿԱԿԱՆ ԱՆՁԱՆՑ ՓՈԽԱՆՑՈՒՄՆԵՐԸ

հազար ԱՄՆ դոլար

Երկիր	2021 թվական					
	մայիս			հունվար - մայիս		
	Ներհոսք	Արտահոսք	Զուտ ներհոսք	Ներհոսք	Արտահոսք	Զուտ ներհոսք
Ռուսաստանի Դաշնություն	72078	32518	39560	289678	153625	136054
ԱՄՆ	46029	20555	25474	211952	77594	134358
Ուկրաինա	1318	1388	-70	6636	6930	-294
Ղազախստան	8909	372	8537	30260	1879	28381
Գերմանիա	4827	1941	2886	29241	13193	16048
Իսպանիա	1008	674	334	6271	5688	583
Ֆրանսիա	7468	2218	5249	25254	8054	17200
ԱՄԷ	1514	2272	-758	7853	13103	-5250
Չինաստան	171	6107	-5937	871	26572	-25700
Թուրքիա	100	377	-278	735	1963	-1228
Այլ երկրներ	31433	28161	3272	139611	158302	-18690
Ընդամենը	174854	96583	78271	748363	466902	281461

հազար ԱՄՆ դոլար

Երկիր	2022 թվական					
	մայիս			հունվար - մայիս		
	Ներհոսք	Արտահոսք	Զուտ ներհոսք	Ներհոսք	Արտահոսք	Զուտ ներհոսք
Ռուսաստանի Դաշնություն	266213	27478	238735	679403	182468	496935
ԱՄՆ	57598	20555	37043	256668	104453	152215
Ուկրաինա	28	2533	-2505	3559	7938	-4379
Ղազախստան	6207	892	5315	23048	3062	19985
Գերմանիա	7704	8513	-809	30090	22979	7111
Իսպանիա	1232	3444	-2211	6588	11890	-5302
Ֆրանսիա	3656	2872	784	25710	12735	12975
ԱՄԷ	3083	15866	-12783	12609	60604	-47995
Չինաստան	319	7916	-7597	1086	29254	-28168
Թուրքիա	209	466	-257	658	3888	-3231
Այլ երկրներ	65866	55632	10234	232857	220619	12238
Ընդամենը	412116	146167	265949	1272276	659892	612384

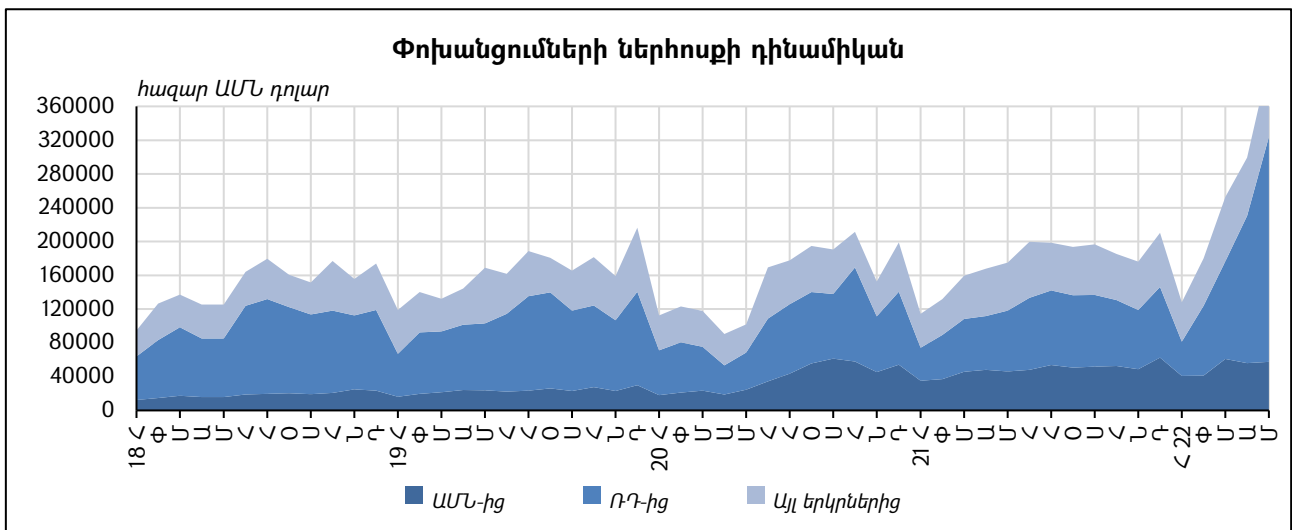
ԸՍՏ ԵՐԿՐՆԵՐԻ ՀՀ ԲԱՆԿԱՅԻՆ ՀԱՄԱԿԱՐԳԻ ՄԻՋՈՑՈՎ ՖԻԶԻԿԱԿԱՆ ԱՆՁԱՆՑ ՓՈԽԱՆՑՈՒՄՆԵՐԸ

մլն ՀՀ դրամ

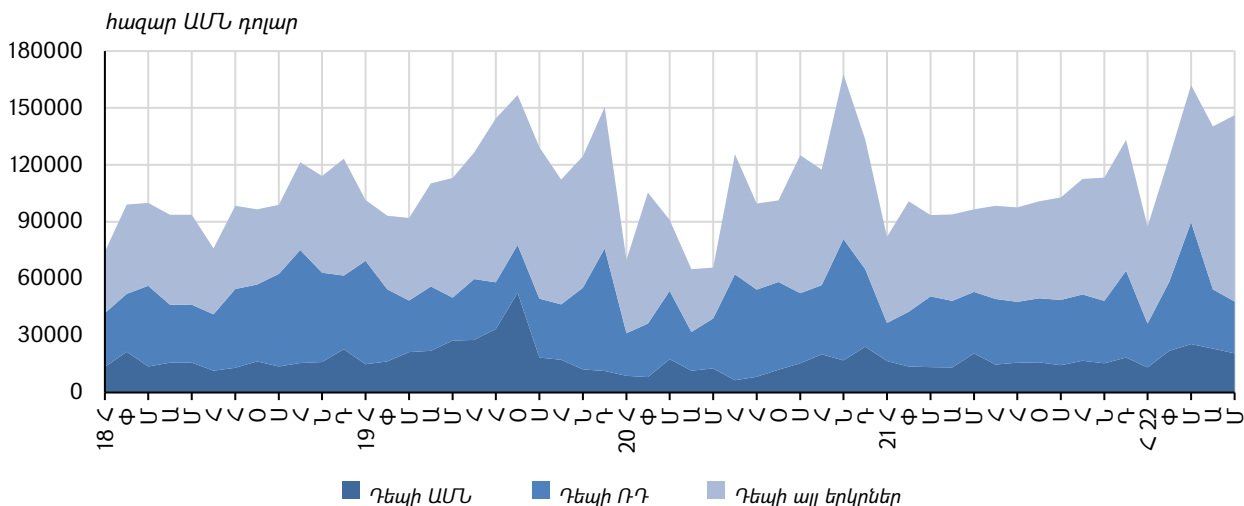
Երկիր	2021 թվական					
	մայիս			հունվար – մայիս		
	Ներհոսք	Արտահոսք	Զուտ ներհոսք	Ներհոսք	Արտահոսք	Զուտ ներհոսք
Ռուսաստանի Դաշնություն	37574	16952	20621	151773	80529	71244
ԱՄՆ	23998	10713	13285	111087	40600	70487
Ուկրաինա	687	724	-37	3477	3635	-159
Ղազախստան	4645	194	4451	15857	987	14870
Գերմանիա	2516	1012	1504	15333	6915	8418
Իսպանիա	525	351	174	3284	2989	295
Ֆրանսիա	3892	1157	2734	13220	4217	9004
ԱՄԷ	789	1184	-395	4114	6862	-2748
Չինաստան	89	3184	-3095	456	13925	-13469
Թուրքիա	52	197	-145	385	1027	-642
Այլ երկրներ	16385	14679	1706	73132	82795	-9663
Ընդամենը	91152	50348	40804	392120	244481	147639

մլն ՀՀ դրամ

Երկիր	2022 թվական					
	մայիս			հունվար – մայիս		
	Ներհոսք	Արտահոսք	Զուտ ներհոսք	Ներհոսք	Արտահոսք	Զուտ ներհոսք
Ռուսաստանի Դաշնություն	121454	12533	108922	320000	87604	232396
ԱՄՆ	26388	9406	16982	122681	49910	72771
Ուկրաինա	13	1153	-1140	1712	3756	-2044
Ղազախստան	2837	404	2434	10903	1453	9450
Գերմանիա	3513	3911	-398	14296	10895	3401
Իսպանիա	564	1565	-1001	3145	5619	-2474
Ֆրանսիա	1674	1310	363	12373	6103	6271
ԱՄԷ	1412	7241	-5830	5998	28813	-22815
Չինաստան	145	3620	-3476	515	13890	-13375
Թուրքիա	96	212	-117	312	1867	-1556
Այլ երկրներ	30057	25439	4618	110826	104982	5844
Ընդամենը	188152	66794	121358	602761	314893	287869



Փոխանցումների արտահոսքի դինամիկան



ԴԵՊԻ ՀՀ ԱՆՁՆԱԿԱՆ ԴՐԱՄԱԿԱՆ ՓՈԽԱՆՑՈՒՄՆԵՐՆ ԸՍՏ ՎՃԱՐԱՅԻՆ ՀԱՇՎԵԿՇՈՒ

մլն ԱՄՆ դոլար

Ցուցանիշներ	2021					2022
	I եռ.	II եռ.	III եռ.	IV եռ.	Տարեկան	I եռ.
Դրամական փոխանցումներ	316.8	423.5	450.4	421.0	1611.6	275.8
Աշխատողների զուտ աշխատավարձ ¹	63.6	84.6	89.5	82.9	320.6	68.5
Աշխատողների աշխատավարձ ²	81.9	108.9	115.3	106.8	412.8	88.3
Որպես ծառայություն դասակարգված սեզոնային աշխատողների աշխատանքների դիմաց ստացված զուտ եկամուտներ ³	12.7	16.9	17.9	16.5	63.9	13.7
Որպես ծառայություն դասակարգված սեզոնային աշխատողների աշխատանքների դիմաց ստացված համախառն եկամուտներ	16.3	21.7	23.0	21.3	82.3	17.6
Անձնական տրանսֆերտներ	233.4	310.4	328.8	306.9	1179.5	186.4
Կապիտալ տրանսֆերտներ	7.0	11.6	14.2	14.7	47.6	7.2

¹ Զուտ աշխատավարձը/եկամուտը սեզոնային աշխատողների կողմից ստացված աշխատավարձն է/եկամուտն է՝ առանց եկամտահարկի, փրանսպորտային ծախսերի և արտերկրում կատարված այլ ծախսումների:

² Ներառված չեն վճարային հաշվեկշռի համար կատարված այլ լրահաշվարկները, մասնավորապես՝ ՀՀ փարածքում փեդաբաշխված անկլավային փարածքում ռեզիդենտ աշխատողների ստացած աշխատավարձերը:

³ Արտերկիր սեզոնային աշխատանքի մեկնողների մի մասի ստացած եկամուտը դասակարգվում է ոչ թե որպես աշխատավարձ, այլ որպես ծառայությունների արտահանում, քանի որ նրանց դեպքում չկան գործադու-աշխատող հարաբերություններ: Գնահատականը տրված է 2011 թվականից՝ հիմնվելով հարցումների տվյալների վրա:

ԻՐԱՎԱՆ ԵՎ ԱՆՎԱՆԱԿԱՆ ԱՐԴՅՈՒՆԱԿԵՏ ՓՈԽԱՐԺԵՔ (ԻՆԴԵՔՍ) ^{1,2,3,4}

2021	Հ	Փ	Մ	Ա	Մ	Հ	Հ	Օ	Ս	Հ	Ն	Դ
Իրական արդյունավետ փոխարժեք, ինդեքս (1997=100)	140.1	139.6	140.5	142.9	140.4	140.8	147.6	147.6	147.5	150.3	154.8	157.1
Անվանական արդյունավետ փոխարժեք, ինդեքս (1997=100)	292.5	291.8	293.3	296.4	294.0	298.8	316.4	316.5	318.8	326.4	333.7	337.4
2022	Հ	Փ	Մ	Ա	Մ	Հ	Հ	Օ	Ս	Հ	Ն	Դ
Իրական արդյունավետ փոխարժեք, ինդեքս (1997=100)	159.1	157.9	162.7	169.1	166.1							
Անվանական արդյունավետ փոխարժեք, ինդեքս (1997=100)	340.9	342.5	358.2	360.5	357.1							

¹ Հաշվարկում ընդգրկված են 12 գործընկեր երկրների տվյալները՝ բացառելով մարդասիրական օգնությունը, բնական գազի, նավթի և ադամանդի առևտուրը, 2007-2011 թթ. կշիռներով, 1997=100:

² Բոլոր տվյալները ներկայացված են ըստ ԿԲ գնահատումների և պարբերաբար ենթակա են վերանայման:

³ Աճը նշանակում է արժևորում:

⁴ Վերանայվել են Իրանի Իսլամական Հանրապետության տվյալները, մասնավորապես՝ ազգային արժույթի փոխարժեքի մասով: Սկսած 2018 թվականի հունվարից՝ ԻԻՀ կենտրոնական բանկի տվյալների փոխարեն օգտագործվել են արտարժույթի շուկայի տվյալները, իսկ ՍԳԻ հաշվարկներում՝ ԻԻՀ վիճակագրական ծառայության տվյալները:

ՀՀ ՎՃԱՐԱՅԻՆ ՀԱՇՎԵԿՇԻՌ (ՍՏԱՆԴԱՐՏ ՆԵՐԿԱՅԱՅՈՒՄ ԸՍՏ «ՎՃԱՐԱՅԻՆ ՀԱՇՎԵԿՇԻՐԻ ԿԱԶՄՄԱՆ ՁԵՌՆԱՐԿԻ» 6-ՐԴ ՀՐԱՏԱՐԱԿՈՒԹՅԱՆ ՄԵԹՈԴԱԲԱՆՈՒԹՅԱՆ)^{1,2}

մին ԱՄՆ դոլար

1	2021 ³					2022
	I եռ.	II եռ.	III եռ.	IV եռ.	Տարեկան	I եռ.
	2	3	4	5	6	7
1. ԸՆԹԱՑԻԿ ՀԱՇԻՎ	-67.7	13.4	-52.4	-444.8	-551.5	-284.2
կրեդիտ	1287.2	1729.6	1941.7	1957.6	6916.1	1668.5
դեբետ	1354.9	1716.2	1994.1	2402.3	7467.5	1952.7
ԱՊՐԱՆՔՆԵՐ ԵՎ ԾԱՌԱՅՈՒԹՅՈՒՆՆԵՐ	-169.1	-189.1	-251.2	-587.0	-1196.3	-300.6
կրեդիտ	883.2	1210.4	1401.0	1430.5	4925.1	1283.0
դեբետ	1052.3	1399.5	1652.1	2017.5	6121.4	1583.6
Ապրանքներ	-228.0	-274.4	-416.2	-675.7	-1594.3	-430.0
կրեդիտ	611.9	846.8	814.8	913.6	3187.1	782.2
դեբետ	839.9	1121.2	1231.0	1589.3	4781.4	1212.3
Ապրանքների առևտուրն ըստ վճարային հաշվեկշռի հիմքի	-231.4	-287.7	-422.4	-696.5	-1638.1	-451.7
կրեդիտ	589.2	815.8	780.3	867.9	3053.3	748.6
դեբետ	820.7	1103.5	1202.8	1564.4	4691.4	1200.4
Որից վերաարտահանում (կրեդիտ)	2.9	3.8	4.3	4.0	14.9	5.6
Ապրանքների վերավաճառքի գծով զուտ արտահանում (կրեդիտ)	0.0	0.0	0.0	0.0	0.0	0.0
Ոչ մոնետար ոսկի	3.5	13.3	6.3	20.8	43.8	21.7
կրեդիտ	22.7	31.0	34.5	45.6	133.8	33.6
դեբետ	19.2	17.7	28.2	24.9	90.0	11.9
Ծառայություններ	58.9	85.3	165.0	88.8	398.0	129.4
կրեդիտ	271.3	363.7	586.1	517.0	1738.1	500.7
դեբետ	212.4	278.3	421.1	428.2	1340.0	371.4
Այլ կողմերին պատկանող նյութական ռեսուրսների վերամշակման ծառայություններ	9.3	8.8	12.2	10.8	41.0	10.0
կրեդիտ	9.3	8.8	12.2	10.8	41.0	10.0
դեբետ	-	-	-	-	-	-
Ապրանքներ վերամշակման համար հաշվետու երկրում- Ապրանքներ վերադարձված (կր), Ապրանքներ ստացված (դբ)	9.3	8.8	12.2	10.8	41.0	10.0
կրեդիտ	36.0	39.7	43.2	52.6	171.5	50.3
դեբետ	26.7	30.9	31.0	41.8	130.4	40.3
Ապրանքներ վերամշակման համար արտերկրում- Ապրանքներ ուղարկված (կր), Ապրանքներ վերադարձված (դբ)	-	-	-	-	-	-
կրեդիտ	-	-	-	-	-	-
դեբետ	-	-	-	-	-	-
Տեխնիկական սպասարկման և վերանորոգման ծառայություններ	-4.3	-6.5	-7.2	-7.0	-25.0	-5.6
կրեդիտ	0.7	0.9	1.0	1.0	3.5	0.8
դեբետ	4.9	7.4	8.2	8.0	28.6	6.4
Տրանսպորտ	-30.2	-36.2	-55.0	-83.9	-205.4	-52.2
կրեդիտ	57.1	79.3	80.8	87.2	304.4	75.5
դեբետ	87.4	115.5	135.8	171.2	509.9	127.8
որից՝ մարդատար	-3.2	-3.5	-6.0	-6.4	-19.1	0.3
կրեդիտ	4.6	6.6	9.9	8.1	29.2	8.4
դեբետ	7.8	10.1	15.9	14.5	48.3	8.0
բեռնատար	-26.5	-30.3	-45.3	-72.6	-174.6	-50.1
կրեդիտ	50.0	68.6	65.0	73.7	257.4	62.6
դեբետ	76.5	99.0	110.3	146.2	432.0	112.7
այլ	-0.6	-2.4	-3.8	-5.0	-11.7	-2.5
կրեդիտ	2.5	4.1	5.8	5.4	17.9	4.6
դեբետ	3.1	6.5	9.6	10.4	29.6	7.1

1	2	3	4	5	6	7
Ծովային տրանսպորտ	-13.2	-17.7	-19.5	-25.0	-75.5	-19.2
կրեդիտ	-	-	-	-	-	-
դեբետ	13.2	17.7	19.5	25.0	75.5	19.2
Օդային տրանսպորտ	-1.0	-4.3	-8.5	-14.5	-28.2	-0.6
կրեդիտ	9.4	12.2	16.0	14.3	51.9	14.3
դեբետ	10.5	16.5	24.4	28.8	80.1	14.9
Տրանսպորտի այլ տեսակներ	-15.8	-14.0	-26.7	-44.3	-100.7	-32.0
կրեդիտ	47.6	67.0	64.7	72.7	252.1	61.3
դեբետ	63.4	81.0	91.4	117.0	352.8	93.3
Փոստային և սուրհանդակային ծառայություններ	-0.2	-0.3	-0.3	-0.2	-1.0	-0.4
կրեդիտ	0.1	0.1	0.1	0.2	0.4	0.0
դեբետ	0.3	0.3	0.4	0.4	1.5	0.4
Ճանապարհորդություն	19.7	46.8	145.9	104.0	316.4	96.2
կրեդիտ	71.5	126.2	339.1	247.4	784.2	241.8
դեբետ	51.8	79.4	193.2	143.4	467.8	145.6
Գործնական	-8.6	-9.4	-5.5	2.5	-20.9	-10.7
կրեդիտ	6.9	11.3	28.0	23.9	70.1	17.4
դեբետ	15.5	20.7	33.4	21.4	91.1	28.1
Անձնական	28.3	56.2	151.4	101.5	337.4	106.9
կրեդիտ	64.6	114.9	311.1	223.5	714.1	224.4
դեբետ	36.2	58.7	159.8	122.0	376.7	117.5
Շինարարություն	7.8	19.7	14.0	3.5	45.1	9.0
կրեդիտ	15.0	28.9	24.2	20.6	88.6	20.1
դեբետ	7.2	9.1	10.2	17.0	43.5	11.1
Ապահովագրություն և կենսաթոշակային ծառայություններ	-5.5	-8.0	-9.9	-11.4	-34.8	-10.4
կրեդիտ	6.6	9.3	9.0	9.8	34.7	8.4
դեբետ	12.1	17.3	18.9	21.2	69.5	18.8
Ֆինանսական ծառայություններ	-1.9	-1.2	-1.8	-2.2	-7.0	-2.0
կրեդիտ	3.3	3.7	3.3	3.9	14.2	3.9
դեբետ	5.2	4.8	5.1	6.0	21.2	6.0
Հեռահաղորդակցության, համակարգչային և տեղեկատվական ծառայություններ	77.4	76.5	83.8	101.1	338.8	110.8
կրեդիտ	87.7	86.2	94.6	113.8	382.4	120.1
դեբետ	10.3	9.7	10.8	12.8	43.6	9.3
Այլ գործնական ծառայություններ	-16.7	-14.5	-17.2	-26.5	-74.9	-22.7
կրեդիտ	7.4	8.4	9.6	11.1	36.5	7.7
դեբետ	24.1	22.9	26.8	37.6	111.4	30.3
Անձնական, մշակութային և զվարճանքի ծառայություններ	-3.2	-4.5	-2.7	-2.6	-13.0	-3.8
կրեդիտ	2.8	2.0	3.3	3.0	11.1	2.9
դեբետ	6.0	6.5	6.1	5.6	24.2	6.7
Պետական ապրանքներ և ծառայություններ	6.4	4.4	3.1	3.0	16.8	0.0
կրեդիտ	9.9	10.0	9.1	8.3	37.3	9.5
դեբետ	3.5	5.6	6.1	5.3	20.5	9.4
ՍԿՁԲՆԱԿԱՆ ԵԿԱՄՈՒՏՆԵՐ	-105.8	-76.4	-92.9	-117.2	-392.3	-142.3
կրեդիտ	103.5	129.8	134.5	126.1	493.9	105.0
դեբետ	209.3	206.2	227.4	243.3	886.2	247.3
Աշխատողների վարձատրություն	64.2	89.6	95.8	84.1	333.6	69.8
կրեդիտ	86.4	113.3	119.7	111.2	430.6	92.7
դեբետ	22.2	23.8	23.9	27.1	97.0	22.9
Ներդրումային եկամուտներ	-169.9	-166.0	-188.7	-201.3	-725.9	-212.1
կրեդիտ	17.2	16.4	14.8	14.9	63.3	12.3
դեբետ	187.1	182.5	203.4	216.2	789.2	224.4

1	2	3	4	5	6	7
Ուղղակի ներդրումներից	-108.2	-94.8	-119.5	-128.1	-450.5	-138.4
կրեդիտ	1.9	2.4	1.2	2.0	7.5	1.2
դեբետ	110.1	97.2	120.7	130.0	458.0	139.6
Եկամուտ կապիտալում և ներդրումային ֆոնդերում մասնակցությունից	-84.4	-70.4	-93.8	-102.3	-350.9	-112.2
կրեդիտ	0.0	0.0	0.0	-	0.0	0.0
դեբետ	84.4	70.4	93.8	102.3	350.9	112.2
Շահաբաժիններ և գանձումներ քվազի-կորպորացիաների եկամուտներից	-10.2	-41.8	-4.4	-0.8	-57.2	-34.2
կրեդիտ	0.0	0.0	0.0	-	0.0	0.0
դեբետ	10.2	41.8	4.4	0.8	57.2	34.2
Վերաներդրված եկամուտ	-74.3	-28.5	-89.4	-101.5	-293.7	-77.9
կրեդիտ	-	-	-	-	-	-
դեբետ	74.3	28.5	89.4	101.5	293.7	77.9
Տոկոսավճարներ	-23.8	-24.4	-25.7	-25.8	-99.6	-26.2
կրեդիտ	1.9	2.4	1.2	2.0	7.5	1.2
դեբետ	25.7	26.8	26.9	27.7	107.1	27.4
Պորտֆելային ներդրումներից	-10.7	-17.6	-14.3	-17.0	-59.7	-19.0
կրեդիտ	5.1	4.6	3.7	3.1	16.6	3.4
դեբետ	15.9	22.2	18.0	20.2	76.3	22.4
Ներդրումային եկամուտ կապիտալում և ներդրումային ֆոնդերում մասնակցությունից	1.0	-2.4	0.6	0.7	-0.1	0.5
կրեդիտ	1.0	0.6	0.6	0.7	2.8	0.5
դեբետ	-	3.0	0.0	0.0	3.0	-
Տոկոսավճարներ	-11.7	-15.2	-14.9	-17.8	-59.6	-19.5
կրեդիտ	4.2	4.0	3.1	2.4	13.8	2.9
դեբետ	15.9	19.2	18.0	20.2	73.3	22.4
Այլ ներդրումներից	-51.0	-53.7	-54.9	-56.2	-215.7	-54.8
կրեդիտ	10.1	9.4	9.9	9.8	39.2	7.7
դեբետ	61.1	63.1	64.7	66.0	254.9	62.5
Գանձումներ քվազի-կորպորացիոն եկամուտներից	-	-	-	-	-	-
կրեդիտ	-	-	-	-	-	-
դեբետ	-	-	-	-	-	-
Տոկոսավճարներ	-50.8	-53.5	-54.7	-55.9	-214.8	-54.6
կրեդիտ	10.1	9.4	9.9	9.8	39.2	7.7
դեբետ	60.9	62.9	64.5	65.7	254.0	62.3
Պահուստային ակտիվներից	-	-	-	-	-	-
կրեդիտ	-	-	-	-	-	-
դեբետ	-	-	-	-	-	-
ԵՐԿՐՈՐԴԱՅԻՆ ԵՎԱՄՈՒՏՆԵՐ	207.1	279.0	291.6	259.4	1037.1	158.7
կրեդիտ	300.5	389.4	406.2	400.9	1497.0	280.5
դեբետ	93.3	110.4	114.6	141.5	459.9	121.8
Պետական կառավարում	23.1	21.4	16.9	14.2	75.5	19.6
կրեդիտ	50.1	56.6	57.0	70.8	234.6	51.1
դեբետ	27.1	35.3	40.2	56.6	159.1	31.5
Ֆինանսական կազմակերպություններ, ոչ ֆինանսական կազմակերպություններ, տնային տնտեսություններ և ՏՏՈԱԿ	184.1	257.6	274.7	245.2	961.6	139.1
կրեդիտ	250.3	332.8	349.2	330.1	1262.4	229.4
դեբետ	66.3	75.1	74.5	84.9	300.8	90.3
Անձնական տրանսֆերտներ (ընթացիկ տրանսֆերտներ ռեզիդենտ և ոչ ռեզիդենտ տնային տնտեսությունների միջև)	176.3	246.5	266.1	234.9	923.8	104.9
կրեդիտ	233.4	310.4	328.8	306.9	1179.5	186.4
դեբետ	57.1	63.9	62.7	72.0	255.7	81.5
Այլ ընթացիկ տրանսֆերտներ	7.8	11.1	8.6	10.3	37.8	34.2
կրեդիտ	16.9	22.4	20.4	23.2	82.9	43.0
դեբետ	9.1	11.3	11.8	12.9	45.1	8.8

1	2	3	4	5	6	7
2. ԿԱՊԻՏԱԼԻ ՀԱՇԻՎ	6.7	11.1	14.1	19.9	51.8	9.8
կրեդիտ	9.4	14.5	17.2	22.2	63.3	11.4
դեբետ	2.7	3.3	3.2	2.3	11.4	1.6
Կապիտալ տրանսֆերտներ	6.7	11.1	14.1	19.9	51.8	9.8
կրեդիտ	9.4	14.5	17.2	22.2	63.3	11.4
դեբետ	2.7	3.3	3.2	2.3	11.4	1.6
Պետական կառավարում	1.7	2.5	1.7	3.1	9.0	1.8
կրեդիտ	1.7	2.5	1.7	3.1	9.0	1.8
դեբետ	-	-	-	-	-	-
Ֆինանսական կազմակերպություններ, ոչ ֆինանսական կազմակերպություններ, տնային տնտեսություններ և ՏՏՈԱԿ	5.0	8.6	12.3	16.8	42.8	8.0
կրեդիտ	7.7	11.9	15.5	19.1	54.2	9.6
դեբետ	2.7	3.3	3.2	2.3	11.4	1.6
Զուտ վարկավորում (+) զուտ փոխառություն (-) ընթացիկ և կապիտալ հաշիվներից	-61.0	24.6	-38.4	-424.9	-499.7	-274.5
3. ՖԻՆԱՆՍԱԿԱՆ ՀԱՇԻՎ	-46.1	-38.0	37.6	-319.2	-365.7	-277.1
Զուտ վարկավորում (+) զուտ փոխառություն (-) ֆինանսական հաշվից	-46.1	-38.0	37.6	-319.2	-365.7	-277.1
Ուղղակի ներդրումներ	-77.4	-19.8	-130.2	-115.7	-343.1	-360.1
Զուտ ֆինանսական ակտիվների ձեռքբերում	12.1	12.6	-8.3	8.1	24.6	4.6
Բաժնետիրական կապիտալում և ներդրումային ֆոնդերում մասնակցություն	4.2	5.8	2.6	3.6	16.2	3.7
Բաժնետիրական կապիտալ՝ առանց վերաներդրված եկամտի	4.2	5.8	2.6	3.6	16.2	3.7
Վերաներդրված եկամուտ	-	-	-	-	-	-
Պարտքի գործիքներ	8.0	6.8	-10.8	4.5	8.4	0.9
Զուտ պարտավորությունների ստանձնում	89.6	32.3	121.9	123.9	367.7	364.7
Բաժնետիրական կապիտալում և ներդրումային ֆոնդերում մասնակցություն	92.5	44.2	119.8	136.4	392.8	364.4
Բաժնետիրական կապիտալ՝ առանց վերաներդրված եկամտի	18.2	15.6	30.4	34.9	99.2	286.5
Ուղղակի ներդրողն ուղղակի ներդրմամբ ձեռնարկությունում	18.2	15.6	30.4	34.9	99.2	286.5
Ուղղակի ներդրմամբ ձեռնարկությունը ուղղակի ներդրողի մոտ (հակառակ ներդրում)	-	-	-	-	-	-
Փոխկապակցված կազմակերպությունների միջև	-	-	-	-	-	-
Վերաներդրված եկամուտ	74.3	28.5	89.4	101.5	293.6	77.9
Պարտքի գործիքներ	-2.9	-11.8	2.1	-12.5	-25.1	0.3
Ուղղակի ներդրողն ուղղակի ներդրմամբ ձեռնարկությունում	-17.9	27.3	-23.0	-14.3	-27.9	20.1
Ուղղակի ներդրմամբ ձեռնարկությունը ուղղակի ներդրողի մոտ (հակառակ ներդրում)	-	-	-	-	-	-
Փոխկապակցված կազմակերպությունների միջև	15.0	-39.1	25.1	1.8	2.8	-19.9
Պորտֆելային ներդրումներ	-690.1	4.4	4.7	9.0	-672.0	88.3
Զուտ ֆինանսական ակտիվների ձեռքբերում	17.0	12.5	5.5	18.7	53.8	47.8
Բաժնետիրական կապիտալում և ներդրումային ֆոնդերում մասնակցություն	11.1	16.3	5.6	18.7	51.7	20.4
Կենտրոնական բանկ	-	-	-	-	-	-
Ավանդային կազմակերպություններ՝ բացի Կենտրոնական բանկից	-0.1	3.1	-0.4	-2.6	0.1	-0.0
Պետական կառավարում	-	-	-	-	-	-
Այլ հատվածներ	11.3	13.2	5.9	21.3	51.6	20.5
Պարտքի արժեթղթեր	5.9	-3.8	-0.0	-0.0	2.0	27.3
Կենտրոնական բանկ	-	-	-	-	-	-
Ավանդային կազմակերպություններ՝ բացի Կենտրոնական բանկից	5.9	-3.7	-0.0	-0.0	2.2	27.3
Պետական կառավարում	-	-	-	-	-	-
Այլ հատվածներ	0.0	-0.1	-0.0	0.0	-0.1	0.0

1	2	3	4	5	6	7
Զուտ պարտավորությունների ստանձնում	707.1	8.2	0.9	9.7	725.8	-40.6
Բաժնետիրական կապիտալում և ներդրումային ֆոնդերում մասնակցություն	0.0	1.9	0.0	0.4	2.4	1.0
Կենտրոնական բանկ	-	-	-	-	-	-
Ավանդային կազմակերպություններ՝ բացի Կենտրոնական բանկից	0.0	1.9	0.0	0.4	2.4	1.0
Պետական կառավարում	-	-	-	-	-	-
Այլ հատվածներ	-	-	-	-	-	0.0
Պարտքի արժեթղթեր	707.1	6.2	0.9	9.3	723.4	-41.6
Կենտրոնական բանկ	-	-	-	-	-	-
Ավանդային կազմակերպություններ, բացի Կենտրոնական բանկից	0.3	-2.4	-0.2	-1.8	-4.1	2.1
Պետական կառավարում	706.7	8.6	1.0	11.1	727.5	-43.7
Այլ հատվածներ	-	-	-	-	-	-
Ֆինանսական ածանցյալներ (բացառությամբ պահուստների) և աշխատողների ֆոնդային օպցիոններ	8.2	-3.2	3.2	-1.3	6.9	-1.0
Այլ ներդրումներ	283.6	-119.1	60.7	-272.2	-46.9	264.4
Զուտ ֆինանսական ակտիվների ձեռքբերում	102.4	88.1	66.6	-228.1	28.9	192.0
Զուտ ֆինանսական պարտավորությունների ստանձնում	-181.3	207.1	6.0	44.1	75.9	-72.3
Այլ կապիտալ	-0.0	-0.0	-0.1	-0.0	-0.2	-0.0
Զուտ ֆինանսական ակտիվների ձեռքբերում	-0.0	-0.0	-0.1	0.0	-0.2	0.0
Զուտ ֆինանսական պարտավորությունների ստանձնում	-	-	-	-	-	-
Դրամական միջոցներ և ավանդներ	350.2	22.1	52.6	-202.0	223.0	197.0
Զուտ ֆինանսական ակտիվների ձեռքբերում	114.3	152.5	18.1	-182.2	102.7	119.3
Կենտրոնական բանկ	-0.1	-0.0	-0.0	0.1	0.0	0.2
Ավանդային կազմակերպություններ՝ բացի Կենտրոնական բանկից	67.4	52.0	36.5	-94.4	61.5	129.1
Պետական կառավարում	-	-	-	-	-	-
Այլ հատվածներ	47.0	100.5	-18.3	-88.0	41.2	-10.0
Զուտ պարտավորությունների ստանձնում	-235.8	130.3	-34.5	19.8	-120.3	-77.7
Կենտրոնական բանկ	-0.4	1.2	-1.1	0.6	0.3	15.5
Ավանդային կազմակերպություններ՝ բացի Կենտրոնական բանկից	-235.4	129.1	-33.4	19.1	-120.6	-93.2
Պետական կառավարում	-	-	-	-	-	-
Այլ հատվածներ	-	-	-	-	-	-
Վարկեր	-68.4	-17.8	99.7	-71.5	-58.0	25.3
Զուտ ֆինանսական ակտիվների ձեռքբերում	-33.6	-26.6	7.7	-36.9	-89.4	23.2
Կենտրոնական բանկ	-	-	-	-	-	-
Ավանդային կազմակերպություններ՝ բացի Կենտրոնական բանկից	-35.7	-23.7	13.5	-39.7	-85.5	22.9
կարճաժամկետ	26.9	-31.7	-13.2	8.3	-9.8	44.0
երկարաժամկետ	-62.5	8.0	26.8	-47.9	-75.7	-21.2
Պետական կառավարում	-0.4	-0.5	-0.4	-0.5	-1.8	-0.4
Վարկեր և փոխառություններ ԱՄՀ-ի հետ (բացառությամբ պահուստների)	-	-	-	-	-	-
Այլ կարճաժամկետ	-	-	-	-	-	-
Այլ երկարաժամկետ	-0.4	-0.5	-0.4	-0.5	-1.8	-0.4
Այլ հատվածներ	2.5	-2.4	-5.4	3.3	-2.0	0.7
կարճաժամկետ	0.0	-0.3	-	-	-0.3	-
երկարաժամկետ	2.5	-2.1	-5.4	3.3	-1.7	0.7
Զուտ պարտավորությունների ստանձնում	34.9	-8.8	-92.0	34.6	-31.3	-2.2
Կենտրոնական բանկ	43.9	-30.5	10.5	-10.3	13.5	21.4
Փոխառություններ և վարկեր ԱՄՀ-ի հետ	-1.4	-17.0	-7.3	-21.8	-47.5	-1.4
Այլ կարճաժամկետ	-	-	-	-	-	-
Այլ երկարաժամկետ	45.3	-13.5	17.8	11.4	61.0	22.8

1	2	3	4	5	6	7
Ավանդային կազմակերպություններ՝ բացի Կենտրոնական բանկից	-12.5	36.8	-85.5	-51.2	-112.4	-57.1
կարճաժամկետ	6.8	4.7	-116.9	-22.1	-127.6	1.5
երկարաժամկետ	-19.3	32.2	31.4	-29.1	15.2	-58.6
Պետական կառավարում	-37.7	-27.5	-17.6	29.1	-53.7	35.6
Վարկեր և փոխառություններ ԱՄՀ-ի հետ	-2.7	-6.5	-2.7	-6.4	-18.3	70.7
Այլ կարճաժամկետ	-	0.0	0.0	0.0	0.0	-
Այլ երկարաժամկետ	-35.0	-21.0	-14.9	35.5	-35.5	-35.1
Այլ հատվածներ	41.2	12.4	0.6	67.0	121.3	-2.0
կարճաժամկետ	-	-1.4	0.5	4.6	3.6	4.4
երկարաժամկետ	41.2	13.8	0.1	62.5	117.6	-6.4
Ապահովագրական, կենսաթոշակային և ստանդարտացված ծրագրեր	1.5	-0.2	-2.2	-3.3	-4.2	7.8
Զուտ ֆինանսական ակտիվների ձեռքբերում	2.4	0.7	-1.9	-2.0	-0.8	8.4
Այլ հատվածներ	2.4	0.7	-1.9	-2.0	-0.8	8.4
Զուտ պարտավորությունների ստանձնում	0.9	0.9	0.3	1.4	3.4	0.6
Այլ հատվածներ	0.9	0.9	0.3	1.4	3.4	0.6
Առևտրային վարկեր և կանխավճարներ	-17.5	-117.0	69.1	36.4	-29.0	6.6
Զուտ ֆինանսական ակտիվների ձեռքբերում	18.7	-35.5	34.7	-5.1	12.8	36.9
Կենտրոնական բանկ	0.1	-0.1	0.4	-0.5	-0.0	0.1
Ավանդային կազմակերպություններ՝ բացի Կենտրոնական բանկից	-0.3	2.7	9.8	-7.8	4.5	8.1
Պետական կառավարում	-	-	-	-	-	-
Այլ հատվածներ	18.9	-38.2	24.5	3.2	8.3	28.7
Զուտ պարտավորությունների ստանձնում	36.2	81.5	-34.4	-41.5	41.7	30.3
Կենտրոնական բանկ	0.0	-0.0	0.0	1.9	1.9	12.9
Ավանդային կազմակերպություններ՝ բացի Կենտրոնական բանկից	-2.7	0.9	12.7	-2.9	8.0	6.2
Պետական կառավարում	-	-	-	-	-	-
Այլ հատվածներ	38.9	80.6	-47.1	-40.5	31.9	11.2
Այլ հաշիվներ ստացվող/վճարվող	17.9	-6.2	16.9	-31.8	-3.2	27.8
Զուտ ֆինանսական ակտիվների ձեռքբերում	0.5	-3.0	8.1	-1.9	3.8	4.3
Կենտրոնական բանկ	-	0.0	-0.0	-0.0	-0.0	-
Ավանդային կազմակերպություններ՝ բացի Կենտրոնական բանկից	0.4	-2.4	6.5	-1.6	2.8	5.2
Պետական կառավարում	-	-	-	-	-	-
Այլ հատվածներ	0.1	-0.5	1.7	-0.2	0.9	-0.9
Զուտ պարտավորությունների ստանձնում	-17.4	3.2	-8.8	29.9	7.0	-23.4
Կենտրոնական բանկ	-1.1	0.4	-0.4	0.0	-1.1	0.1
Ավանդային կազմակերպություններ՝ բացի Կենտրոնական բանկից	-17.6	3.3	-8.5	31.8	8.9	-26.8
Պետական կառավարում	-	-	-	-	-	-
Այլ հատվածներ	1.4	-0.4	0.2	-1.9	-0.8	3.3
ՀՓԻ (պարտավորությունների զուտ ստանձնում)	-0.0	-0.0	175.4	0.0	175.4	0.1
ՊԱՀՈՒՍՏԱՅԻՆ ԱՎՏԻՎՆԵՐ	429.6	99.7	99.2	61.0	689.5	-268.7
Մոնետար ոսկի	-	-	-	-	-	-
Հատուկ փոխառության իրավունք	-6.0	10.7	50.3	-30.2	24.8	18.9
Պահուստային դիրքը ԱՄՀ-ում	-	-	-	-	-	-

1	2	3	4	5	6	7
Այլ պահուստային ակտիվներ	435.6	89.0	48.9	91.2	664.7	-287.6
Դրամական միջոցներ և ավանդներ	682.0	-83.2	155.2	118.9	872.9	-407.9
Պահանջներ դրամավարկային մարմիններին	638.7	-61.3	161.5	112.2	851.1	-479.7
Պահանջներ այլ միավորներին	43.3	-21.9	-6.2	6.7	21.9	71.8
Արժեթղթեր	-249.7	173.9	-105.4	-28.0	-209.3	118.4
Պարտքի գործիքներ	-249.7	173.9	-105.4	-28.0	-209.3	118.4
Կարճաժամկետ	-424.9	92.1	-60.1	136.4	-256.5	60.1
երկարաժամկետ	175.2	81.8	-45.4	-164.4	47.2	58.3
Բաժնետիրական կապիտալին և ներդրումային ֆոնդերին մասնակցություն	-	-	-	-	-	-
Ֆինանսական ածանցյալներ	3.4	-1.7	-0.9	0.2	1.1	1.7
Այլ պահանջներ	-0.1	-	-	0.1	-0.0	0.2
Զուտ սխալներ և բացթողումներ	14.9	-62.6	76.0	105.7	134.0	-2.6

- ¹ 2011 թվականի 1-ին եռամսյակից սկսած՝ ՀՀ վճարային հաշվեկշիռը, միջազգային ներդրումային դիրքն ու արտաքին պարտքը կազմվում են ՀՀ կենտրոնական բանկի կողմից և հրատարակում են եռամսյակային կտրվածքով՝ ՀՀ ԿԲ ամսական տեղեկագրերում:
- ² ՀՀ վճարային հաշվեկշիռը, միջազգային ներդրումային դիրքը և համախառն արտաքին պարտքը, 2012 թվականի առաջին եռամսյակից սկսած, կազմվում են համաձայն «Վճարային հաշվեկշռի կազմման ձեռնարկի» 6-րդ հրատարակության:
- ³ Ճշգրտումներ են իրականացվել 2021 թվականի վճարային հաշվեկշռի որոշ հոդվածներում, պայմանավորված հավաքագրվող տվյալների ճշգրտումներով և ամփոփման մեթոդաբանական վերանայումներով:

ՀՀ ՄԻՋԱԶԳԱՅԻՆ ՆԵՐԴՐՈՒՄԱՅԻՆ ԴԻՐՔ (ԸՍՏ «ՎՃԱՐԱՅԻՆ ՀԱՇՎԵԿՇՈՒ ԿԱԶՄՄԱՆ ԶԵՌՆԱՐԿԻ» 6-ՐԴ ՀՐԱՏԱՐԱԿՈՒԹՅԱՆ ՄԵԹՈԴԱԲԱՆՈՒԹՅԱՆ)

մլն ԱՄՆ դոլար

1	2 Ներդրումային դիրքը 31.12.2021	Փոփոխություններ դիրքերում՝ ի հաշիվ				7 Ընդհանուր փոփոխություններ	8 Ներդրումային դիրքը 31.03.2022
		3 Գործառնությունների	4 Այլ արժեքային փոփոխությունների	5 Փոխարժեքի փոփոխության	6 Գների փոփոխության		
ԶՈՒՏ ՄԻՋԱԶԳԱՅԻՆ ՆԵՐԴՐՈՒՄԱՅԻՆ ԴԻՐՔԸ	-10998.9	-277.1	96.3	-423.6	176.2	-428.2	-11427.1
ԱՎՏԻՎՆԵՐ	6751.1	-25.8	-1.1	-595.9	-26.1	-649.0	6102.2
Ուղղակի ներդրումներ	518.7	4.6	-1.4	-1.9	-	1.3	520.0
Բաժնետիրական կապիտալին և ներդրումային ֆոնդերին մասնակցություն	300.5	3.7	-1.4	-1.8	-	0.4	301.0
Ուղղակի ներդրողը ուղղակի ներդրմամբ ձեռնարկությունում	300.3	3.7	-1.4	-1.8	-	0.4	300.7
Ուղղակի ներդրմամբ ձեռնարկությունը ուղղակի ներդրողի մոտ (հակառակ ներդրում)	0.0	-	-	-0.0	-	-0.0	0.0
Փոխկապակցված կազմակերպությունների միջև	0.2	0.0	-0.0	-0.0	-	-0.0	0.2
Պարտքի գործիքներ	218.2	0.9	0.0	-0.0	-	0.9	219.1
Ուղղակի ներդրողն ուղղակի ներդրմամբ ձեռնարկությունում	-	-	-	-	-	-	-
Ուղղակի ներդրմամբ ձեռնարկությունը ուղղակի ներդրողի մոտ (հակառակ ներդրում)	150.0	-0.0	-0.0	-0.0	-	-0.0	149.9
Փոխկապակցված կազմակերպությունների միջև	68.2	0.9	0.0	-0.0	-	0.9	69.1
Պորտֆելային ներդրումներ	321.8	47.8	-	-1.4	-15.6	30.7	352.5
Բաժնետիրական կապիտալում և ներդրումային ֆոնդերում մասնակցություն	307.9	20.4	-	-1.3	-15.6	3.5	311.4
Կենտրոնական բանկ	-	-	-	-	-	-	-
Ավանդային կազմակերպություններ՝ բացառությամբ Կենտրոնական բանկի	10.7	-0.0	-	-0.2	-	-0.2	10.4
Պետական կառավարում	-	-	-	-	-	-	-
Այլ հատվածներ	297.2	20.5	-	-1.1	-15.6	3.7	300.9
Պարտքի գործիքներ	13.9	27.3	-	-0.1	-	27.2	41.1
Կենտրոնական բանկ	9.8	-	-	-0.1	-	-0.1	9.7
կարճաժամկետ	-	-	-	-	-	-	-
երկարաժամկետ	9.8	-	-	-0.1	-	-0.1	9.7
Ավանդային կազմակերպություններ՝ բացառությամբ Կենտրոնական բանկի	4.0	27.3	-	-	-	27.3	31.3
կարճաժամկետ	3.0	-2.0	-	-	-	-2.0	1.0
երկարաժամկետ	1.0	29.3	-	-	-	29.3	30.3
Պետական կառավարում	-	-	-	-	-	-	-
կարճաժամկետ	-	-	-	-	-	-	-
երկարաժամկետ	-	-	-	-	-	-	-
Այլ հատվածներ	0.1	0.0	-	-	-	0.0	0.1
կարճաժամկետ	0.1	0.0	-	-	-	0.0	0.1
երկարաժամկետ	-	-	-	-	-	-	-
Ֆինանսական ածանցյալներ (բացառությամբ պահուստների) և աշխատողների ֆոնդային օպցիոններ	7.7	-1.5	-	-0.1	-	-1.6	6.1

1	2	3	4	5	6	7	8
Այլ ներդրումներ	2673.1	192.0	0.2	-582.2	0.0	-389.9	2283.2
Այլ կապիտալ	32.0	-0.0	-	-0.0	-	-0.0	32.0
Դրամական միջոցներ և ավանդներ	1885.5	119.3	-	-565.7	0.0	-446.4	1439.1
Կենտրոնական բանկ	90.2	0.2	-	-0.0	-	0.2	90.3
Ավանդային կազմակերպություններ՝ բացառությամբ Կենտրոնական բանկի	477.3	129.1	-	-5.9	-	123.2	600.5
կարճաժամկետ	472.5	128.7	-	-5.9	-	122.8	595.3
երկարաժամկետ	4.8	0.4	-	-0.0	-	0.4	5.2
Պետական կառավարում	-	-	-	-	-	-	-
Այլ հատվածներ	1318.0	-10.0	-	-559.8	0.0	-569.8	748.3
կարճաժամկետ	1318.0	-10.0	-	-559.8	0.0	-569.8	748.3
երկարաժամկետ	-	-	-	-	-	-	-
Վարկեր	500.0	23.2	-	-10.4	-	12.8	512.8
Կենտրոնական բանկ	-	-	-	-	-	-	-
Վարկեր և փոխառություններ ԱՄՀ-ի հետ (բացառությամբ պահուստների)	-	-	-	-	-	-	-
Այլ կարճաժամկետ	-	-	-	-	-	-	-
Այլ երկարաժամկետ	-	-	-	-	-	-	-
Ավանդային կազմակերպություններ՝ բացառությամբ Կենտրոնական բանկի	437.3	22.9	-	-9.7	-	13.1	450.4
կարճաժամկետ	93.0	44.0	-	-5.2	-	38.8	131.7
երկարաժամկետ	344.3	-21.2	-	-4.5	-	-25.6	318.7
Պետական կառավարում	3.8	-0.4	-	-	-	-0.4	3.4
Վարկեր և փոխառություններ ԱՄՀ-ի հետ (բացառությամբ պահուստների)	-	-	-	-	-	-	-
Այլ կարճաժամկետ	-	-	-	-	-	-	-
Այլ երկարաժամկետ	3.8	-0.4	-	-	-	-0.4	3.4
Այլ հատվածներ	58.9	0.7	-	-0.7	-	0.0	59.0
կարճաժամկետ	4.6	-	-	-0.1	-	-0.1	4.6
երկարաժամկետ	54.3	0.7	-	-0.6	-	0.1	54.4
Ապահովագրական, կենսաթոշակային և ստանդարտացված ծրագրեր	12.5	8.4	-	-0.1	-	8.3	20.7
Առևտրային վարկեր և կանխավճարներ	210.8	36.9	0.3	-5.7	-	31.5	242.3
Կենտրոնական բանկ	0.2	0.1	-	-0.0	-	0.1	0.2
Ավանդային կազմակերպություններ՝ բացառությամբ Կենտրոնական բանկի	23.1	8.1	-	-0.4	-	7.7	30.7
Պետական կառավարում	0.0	-	-	-	-	-	0.0
Այլ հատվածներ	187.6	28.7	0.3	-5.2	-	23.8	211.3
Այլ հաշիվներ ստացվող-այլ	32.3	4.3	-0.0	-0.3	-	4.0	36.3
Կենտրոնական բանկ	-	-	-	-	-	-	-
Ավանդային կազմակերպություններ՝ բացառությամբ Կենտրոնական բանկի	14.9	5.2	-	-0.1	-	5.1	20.0
Պետական կառավարում	-	-	-	-	-	-	-
Այլ հատվածներ	17.4	-0.9	-0.0	-0.2	-	-1.1	16.3
Պահուստային ակտիվներ	3229.9	-268.7	-	-10.3	-10.5	-289.5	2940.3
Մոնետար ոսկի	-	-	-	-	-	-	-
Հատուկ փոխառության իրավունք	32.8	18.9	-	-0.4	-	18.5	51.4
Պահուստային դիրքը ԱՄՀ-ում	-	-	-	-	-	-	-
Այլ պահուստային ակտիվներ	3197.0	-287.6	-	-10.0	-10.5	-308.0	2889.0

1	2	3	4	5	6	7	8
Դրամական միջոցներ և ավանդներ	1666.1	-407.9	-	-3.2	-	-411.1	1255.0
Պահանջներ դրամավարկային մարմիններին	1636.6	-479.7	-	-10.6	-	-490.3	1146.3
Պահանջներ այլ միավորներին	29.5	71.8	-	7.4	-	79.2	108.7
Արժեթղթեր	1529.9	118.4	-	-6.7	-10.5	101.1	1631.0
Պարտքի գործիքներ	1529.9	118.4	-	-6.7	-10.5	101.1	1631.0
կարճաժամկետ	331.5	60.1	-	-3.2	-0.4	56.5	388.0
երկարաժամկետ	1198.4	58.3	-	-3.6	-10.1	44.7	1243.1
Բաժնետիրական կապիտալին և ներդրումային ֆոնդերին մասնակցություն	-	-	-	-	-	-	-
Ֆինանսական ածանցյալներ	0.9	1.7	-	0.0	-	1.7	2.7
Այլ պահանջներ	0.1	0.2	-	0.0	-	0.2	0.3
ՊԱՐՏԱՎՈՐՈՒԹՅՈՒՆՆԵՐ	17750.0	251.3	-97.4	-172.3	-202.3	-220.8	17529.2
Ուղղակի ներդրումներ	5630.6	364.7	-129.7	-59.8	-0.4	174.7	5805.3
Բաժնետիրական կապիտալին և ներդրումային ֆոնդերին մասնակցություն	3864.2	364.4	-125.6	-55.3	-0.4	183.0	4047.2
Ուղղակի ներդրողը ուղղակի ներդրմամբ ձեռնարկությունում	3857.6	364.4	-125.6	-55.3	-0.4	183.1	4040.7
Ուղղակի ներդրմամբ ձեռնարկությունը ուղղակի ներդրողի մոտ (հակառակ ներդրում)	-	-	-	-	-	-	-
Փոխկապակցված կազմակերպությունների միջև	6.7	-	-	-0.1	-	-0.1	6.6
Պարտքի գործիքներ	1766.4	0.3	-4.1	-4.5	-	-8.3	1758.1
Ուղղակի ներդրողն ուղղակի ներդրմամբ ձեռնարկությունում	965.2	20.1	-4.1	-2.8	-	13.3	978.5
Ուղղակի ներդրմամբ ձեռնարկությունը ուղղակի ներդրողի մոտ (հակառակ ներդրում)	36.4	-	-	-0.4	-	-0.4	36.0
Փոխկապակցված կազմակերպությունների միջև	764.7	-19.9	-0.0	-1.3	-	-21.2	743.5
Պորտֆելային ներդրումներ	1837.7	-40.6	-	-3.2	-201.9	-245.6	1592.1
Բաժնետիրական կապիտալին և ներդրումային ֆոնդերին մասնակցություն	36.9	1.0	-	-0.4	-	0.6	37.5
Ավանդային կազմակերպություններ, բացի Կենտրոնական բանկից	36.6	1.0	-	-0.4	-	0.6	37.2
Այլ հատվածներ	0.3	0.0	-	-0.0	-	-0.0	0.3
Պարտքի գործիքներ	1800.8	-41.6	-	-2.7	-201.9	-246.2	1554.6
Կենտրոնական բանկ	-	-	-	-	-	-	-
կարճաժամկետ	-	-	-	-	-	-	-
երկարաժամկետ	-	-	-	-	-	-	-
Ավանդային կազմակերպություններ՝ բացի Կենտրոնական բանկից	89.7	2.1	-	-1.5	-	0.5	90.3
կարճաժամկետ	-	0.2	-	-	-	0.2	0.2
երկարաժամկետ	89.7	1.9	-	-1.5	-	0.3	90.1
Պետական կառավարում	1711.1	-43.7	-	-1.2	-201.9	-246.8	1464.3
կարճաժամկետ	0.4	0.0	-	-0.0	-0.0	0.0	0.4
երկարաժամկետ	1710.7	-43.7	-	-1.2	-201.9	-246.8	1463.9
Այլ հատվածներ	-	-	-	-	-	-	-
կարճաժամկետ	-	-	-	-	-	-	-
երկարաժամկետ	-	-	-	-	-	-	-
Ֆինանսական ածանցյալներ (բացառությամբ պահուստների) և աշխատողների ֆոնդային օպցիոններ	1.6	-0.5	-	-0.0	-	-0.5	1.1
Այլ ներդրումներ	10280.0	-72.3	32.3	-109.3	-	-149.3	10130.7
Այլ կապիտալ	-	-	-	-	-	-	-

1	2	3	4	5	6	7	8
Դրամական միջոցներ և ավանդներ	1489.7	-77.7	-	-18.3	-	-96.0	1393.7
Կենտրոնական բանկ	1.6	15.5	-	-0.0	-	15.5	17.1
Ավանդային կազմակերպություններ՝ բացի Կենտրոնական բանկից	1488.1	-93.2	-	-18.3	-	-111.5	1376.6
կարճաժամկետ	1077.8	-159.1	-	-15.6	-	-174.7	903.1
երկարաժամկետ	410.3	65.9	-	-2.7	-	63.2	473.5
Պետական կառավարում	-	-	-	-	-	-	-
Այլ հատվածներ	-	-	-	-	-	-	-
Վարկեր	8144.6	-2.2	-26.2	-80.4	-	-108.8	8035.8
Կենտրոնական բանկ	458.8	21.4	-	-4.7	-	16.7	475.5
Վարկեր և փոխառություններ ԱՄՀ-ի հետ (բացառությամբ պահուստների)	109.7	-1.4	-	-1.3	-	-2.7	107.1
Այլ կարճաժամկետ	-	-	-	-	-	-	-
Այլ երկարաժամկետ	349.1	22.8	-	-3.4	-	19.4	368.4
Ավանդային կազմակերպություններ՝ բացի Կենտրոնական բանկից	1513.4	-57.1	-	-12.7	-	-69.8	1443.6
կարճաժամկետ	112.8	1.5	-	-0.9	-	0.5	113.4
երկարաժամկետ	1400.6	-58.6	-	-11.8	-	-70.3	1330.3
Պետական կառավարում	4525.6	35.6	-	-42.8	-	-7.2	4518.4
Վարկեր և փոխառություններ ԱՄՀ-ի հետ (բացառությամբ պահուստների)	330.4	70.7	-	-3.3	-	67.4	397.7
Այլ կարճաժամկետ	0.0	-	-	-0.0	-	-0.0	0.0
Այլ երկարաժամկետ	4195.3	-35.1	-	-39.5	-	-74.6	4120.7
Այլ հատվածներ	1646.7	-2.0	-26.2	-20.2	-	-48.4	1598.3
կարճաժամկետ	17.1	4.4	-	-0.6	-	3.8	20.9
երկարաժամկետ	1629.6	-6.4	-26.2	-19.6	-	-52.2	1577.4
Ապահովագրական, կենսաթոշակային և ստանդարտացված ծրագրեր	13.4	0.6	-	-0.2	-	0.4	13.8
Առևտրային վարկեր և կանխավճարներ	245.7	30.3	58.5	-6.0	-	82.9	328.6
Կենտրոնական բանկ	2.0	12.9	-	-0.0	-	12.9	14.9
Ավանդային կազմակերպություններ, բացառությամբ Կենտրոնական բանկի	30.6	6.2	-	-0.3	-	5.9	36.5
Պետական կառավարում	-	-	-	-	-	-	-
Այլ հատվածներ	213.0	11.2	58.5	-5.6	-	64.1	277.2
Այլ հաշիվներ վճարվող-այլ	90.7	-23.4	-	-1.0	-	-24.5	66.2
Կենտրոնական բանկ	0.2	0.1	-	-0.0	-	0.1	0.3
Ավանդային կազմակերպություններ՝ բացառությամբ Կենտրոնական բանկի	71.3	-26.8	-	-0.8	-	-27.6	43.7
Պետական կառավարում	-	-	-	-	-	-	-
Այլ հատվածներ	19.2	3.3	-	-0.2	-	3.1	22.3
ՀՓԻ	296.0	0.1	-	-3.4	-	-3.4	292.6

ՀՀ ՀԱՄԱԽԱՌՆ ԱՐՏԱՔԻՆ ՊԱՐՏՔԸ (ԸՍՏ «ՎՃԱՐԱՅԻՆ ՀԱՇՎԵԿՇՈՒ ԿԱԶՄՄԱՆ ԶԵՌՆԱՐԿԻ» 6-ՐԴ ՀՐԱՏԱՐԱԿՈՒԹՅԱՆ ՄԵԹՈՂԱԲԱՆՈՒԹՅԱՆ)

	31.03.21	30.06.21	30.09.21	31.12.21	31.03.22
1	2	3	4	5	6
Պետական կառավարման մարմիններ	6224.9	6280.2	6235.6	6236.7	5982.7
Կարճաժամկետ	0.9	1.0	0.4	0.4	0.4
Կանխիկ դրամական միջոցներ և ավանդներ	-	-	-	-	-
Պարտքի գործիքներ	0.9	1.0	0.4	0.4	0.4
Վարկեր	-	-	0.0	0.0	0.0
Առևտրային վարկեր և կանխավճարներ	-	-	-	-	-
Այլ պարտքային պարտավորություններ	-	-	-	-	-
Երկարաժամկետ	6223.9	6279.2	6235.2	6236.3	5982.3
Հատուկ փոխառության իրավունք(ՀՓԻ), տեղաբաշխում	-	-	-	-	-
Կանխիկ դրամական միջոցներ և ավանդներ	-	-	-	-	-
Պարտքի գործիքներ	1632.5	1692.8	1704.0	1710.7	1463.9
Վարկեր	4591.4	4586.4	4531.2	4525.6	4518.4
Առևտրային վարկեր և կանխավճարներ	-	-	-	-	-
Այլ պարտքային պարտավորություններ	-	-	-	-	-
Կենտրոնական բանկ	621.9	597.2	774.8	758.6	800.4
Կարճաժամկետ	1.0	2.7	1.3	3.8	32.3
Կանխիկ դրամական միջոցներ և ավանդներ	0.7	2.0	1.0	1.6	17.1
Պարտքի գործիքներ	-	-	-	-	-
Վարկեր	-	-	-	-	-
Առևտրային վարկեր և կանխավճարներ	0.1	0.1	0.1	2.0	14.9
Այլ պարտքային պարտավորություններ	0.1	0.6	0.2	0.2	0.3
Երկարաժամկետ	620.9	594.5	773.5	754.8	768.1
Հատուկ փոխառության իրավունք(ՀՓԻ), տեղաբաշխում	124.7	125.6	298.9	296.0	292.6
Կանխիկ դրամական միջոցներ և ավանդներ	-	-	-	-	-
Պարտքի գործիքներ	-	-	-	-	-
Վարկեր	496.2	468.9	474.6	458.8	475.5
Առևտրային վարկեր և կանխավճարներ	-	-	-	-	-
Այլ պարտքային պարտավորություններ	-	-	-	-	-
Ավանդային կազմակերպություններ՝ բացի Կենտրոնական բանկից	3115.3	3336.2	3216.4	3193.2	2990.7
Կարճաժամկետ	1196.9	1328.2	1300.0	1292.6	1096.9
Կանխիկ դրամական միջոցներ և ավանդներ	886.2	1004.9	1090.6	1077.8	903.1
Պարտքի գործիքներ	-	-	-	-	0.2
Վարկեր	245.8	252.7	135.5	112.8	113.4
Առևտրային վարկեր և կանխավճարներ	20.2	21.4	33.9	30.6	36.5
Այլ պարտքային պարտավորություններ	44.7	49.1	40.0	71.3	43.7
Երկարաժամկետ	1918.4	2008.0	1916.4	1900.6	1893.8
Կանխիկ դրամական միջոցներ և ավանդներ	471.7	509.9	388.2	410.3	473.5
Պարտքի գործիքներ	92.0	93.3	92.6	89.7	90.1
Վարկեր	1354.8	1404.8	1435.6	1400.6	1330.3
Առևտրային վարկեր և կանխավճարներ	-	-	-	-	-
Այլ պարտքային պարտավորություններ	-	-	-	-	-

1	2	3	4	5	6
Այլ հատվածներ	1326.6	1893.4	1861.4	1892.3	1911.6
Կարճաժամկետ	198.5	286.6	262.0	227.1	295.1
Կանխիկ դրամական միջոցներ և ավանդներ	-	-	-	-	-
Պարտքի գործիքներ	-	-	-	-	-
Վարկեր	10.9	13.2	13.9	17.1	20.9
Առևտրային վարկեր և կանխավճարներ	176.5	261.7	236.1	199.9	260.9
Այլ պարտքային պարտավորություններ	11.1	11.6	12.0	10.1	13.4
Երկարաժամկետ	1128.1	1606.9	1599.5	1665.2	1616.4
Կանխիկ դրամական միջոցներ և ավանդներ	-	-	-	-	-
Պարտքի գործիքներ	-	-	-	-	-
Վարկեր	1097.9	1570.9	1561.2	1629.6	1577.4
Առևտրային վարկեր և կանխավճարներ	11.8	15.3	16.8	13.1	16.3
Այլ պարտքային պարտավորություններ	18.5	20.7	21.4	22.4	22.7
Ուղղակի ներդրումներ՝ միջֆիրմային վարկեր	1869.0	1894.2	1780.8	1766.4	1758.1
Ուղղակի ներդրողը ուղղակի ներդրմամբ ձեռնարկությունում	1073.2	1124.9	979.2	965.2	978.5
Ուղղակի ներդրմամբ ձեռնարկությունը ուղղակի ներդրողի մոտ (հակառակ ներդրում)	32.9	35.3	36.1	36.4	36.0
Փոխկապակցված կազմակերպությունների միջև	762.8	734.0	765.5	764.7	743.5
Համախառն արտաքին պարտք	13157.6	14001.2	13869.0	13847.2	13443.4

ՀԱՅԱՍՏԱՆԻ ՀԱՆՐԱՊԵՏՈՒԹՅԱՆ ՄԻՋԱԶԳԱՅԻՆ ԴԱՀՈՒՍՏՆԵՐԻ ԿԱՌՈՒՑՎԱԾՔԸ¹

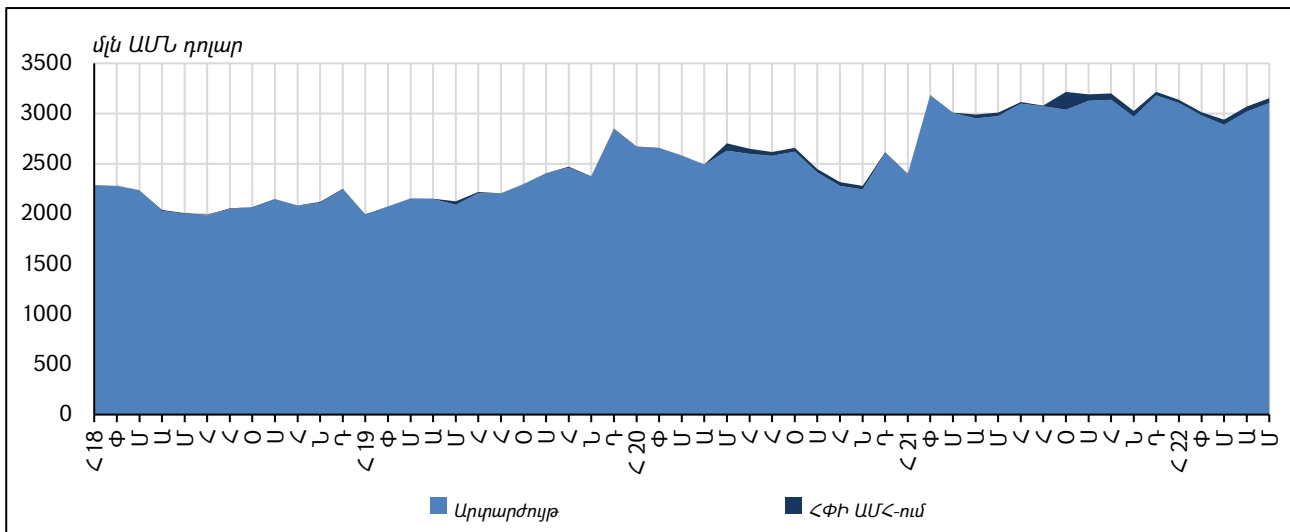
մլն ԱՄՆ դոլար

Ցուցանիշներ	2021	2022				
	դ. ³	Հ	Փ	Մ ³	Ա	Մ
Համախառն միջազգային պահուսպներ	3229.9	3138.1	3012.6	2940.3	3068.4	3151.2
Ոսկի	0.0	0.0	0.0	0.0	0.0	0.0
ՀՓԻ ԱՄՀ-ում	32.8	32.6	31.1	51.4	49.8	46.6
Պահուստային դիրքը ԱՄՀ-ում	0.0	0.0	0.0	0.0	0.0	0.0
Արտարժույթ ²	3197.0	3105.5	2981.6	2889.0	3018.6	3104.6

¹ Հաշվարկված են փաստացի փոխարժեքներով:

² Ընդգրկված են միայն փոխարկելի արտարժույթով ակտիվները:

³ Ներառված են ՀՀ ԿԲ եզրափակիչ շրջանառության գործառնությունները:



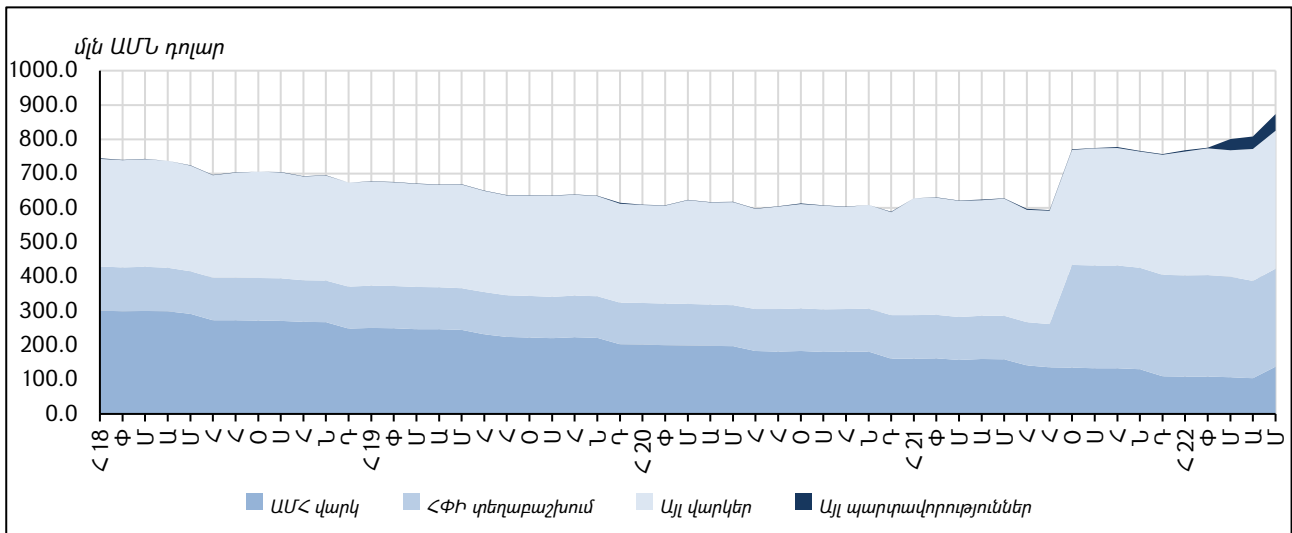
ՀՀ ԿԵՆՏՐՈՆԱԿԱՆ ԲԱՆԿԻ ԱՐՏԱՔԻՆ ՊԱՐՏԱՎՈՐՈՒԹՅՈՒՆՆԵՐԻ ԿԱՌՈՒՑՎԱԾՔԸ¹

մլն ԱՄՆ դոլար

Ցուցանիշներ	2021	2022				
	Դ ²	<	Փ	Մ ²	Ա	Մ
Համախառն արտաքին պարտավորություններ	758.6	768.2	775.7	800.5	808.4	873.5
ԱՄՀ վարկ	109.7	109.1	109.1	107.1	103.8	137.7
ՀՓԻ տեղաբաշխում	296.0	294.1	294.8	292.6	283.5	285.4
Այլ վարկեր	349.2	361.5	369.6	368.5	384.2	401.8
Այլ պարտավորություններ	3.7	3.4	2.1	32.3	36.9	48.5

¹ Հաշվարկված են փաստացի փոխարժեքներով: Ընդգրկված են փոխարկելի արտարժույթով և ՀՀ դրամով պարտավորությունները:

² Ներառված են ՀՀ ԿԲ եզրափակիչ շրջանառության գործառնությունները:



ԿԵՆՏՐՈՆԱԿԱՆ ԲԱՆԿԻ ԵՎ ԳԱՆՁԱՊԵՏԱՐԱՆԻ ՓՈԽՎԱՐԱԲԵՐՈՒԹՅՈՒՆՆԵՐԸ

մլն ՀՀ դրամ

	Պահանջներ Կառավարության նկատմամբ	Պարտավորություններ Կառավարության նկատմամբ	Զուտ պահանջներ Կառավարության նկատմամբ
	Պետական պարտատոմսեր	Կառավարության ավանդներ և հաշիվներ (ներառյալ՝ ԾԻԳ-ի միջոցները)	
2021			
Պեկտեմբեր ¹	9698	403542	-393844
2022			
Հունվար	9780	482083	-472303
Փետրվար	9598	464595	-454997
Մարտ	9270	503701	-494431
Ապրիլ	8969	487067	-478098
Մայիս	9149	487627	-478478

¹ Ներառված են ՀՀ ԿԲ եզրափակիչ շրջանառության գործառնությունները:

ՓՈՂԻ ԱԳՐԵԳԱՏՆԵՐ ԵՎ ՓՈՂԻ ԲԱԶՄԱՐԿԻԶՆԵՐ

	Փողի բազա ¹ (մլն ՀՀ դրամ)	Շրջանառությունում կանխիկ դրամ (մլն ՀՀ դրամ)	Ցպահանջ ավանդներ դրամով (մլն ՀՀ դրամ)	M1 ² (մլն ՀՀ դրամ)	Ժամկետային ավանդներ դրամով (մլն ՀՀ դրամ)	M2 ³ (մլն ՀՀ դրամ)	Արտարժույթով ավանդներ (մլն ՀՀ դրամ)	M2X ⁴ (մլն ՀՀ դրամ)	Փողի բազմարկիչ ⁵	Դրամային բազմարկիչ ⁶
2021										
Դեկտեմբեր	1830705	636088	731216	1367304	1095528	2462832	1339774	3802606	2.08	2.08
2022										
Հունվար	1641948	581244	693873	1275118	1121345	2396463	1339232	3735695	2.28	2.37
Փետրվար	1579396	560377	692190	1252568	1132112	2384680	1371985	3756665	2.38	2.39
Մարտ	1607433	584838	701905	1286743	1128286	2415029	1388970	3803999	2.37	2.24
Ապրիլ	1618402	577186	713991	1291178	1133169	2424347	1301345	3725691	2.30	2.25
Մայիս	1591449	583032	735799	1318831	1135750	2454581	1361002	3815583	2.40	2.38

¹ Փողի բազան ընդգրկում է ԿԲ-ից դուրս կանխիկ ՀՀ դրամը, ՀՀ ԿԲ-ում առևտրային բանկերի թղթակցային հաշիվները (դրամով և արտարժույթով) և ռեզիդենտների այլ հաշիվները (դրամով և արտարժույթով):

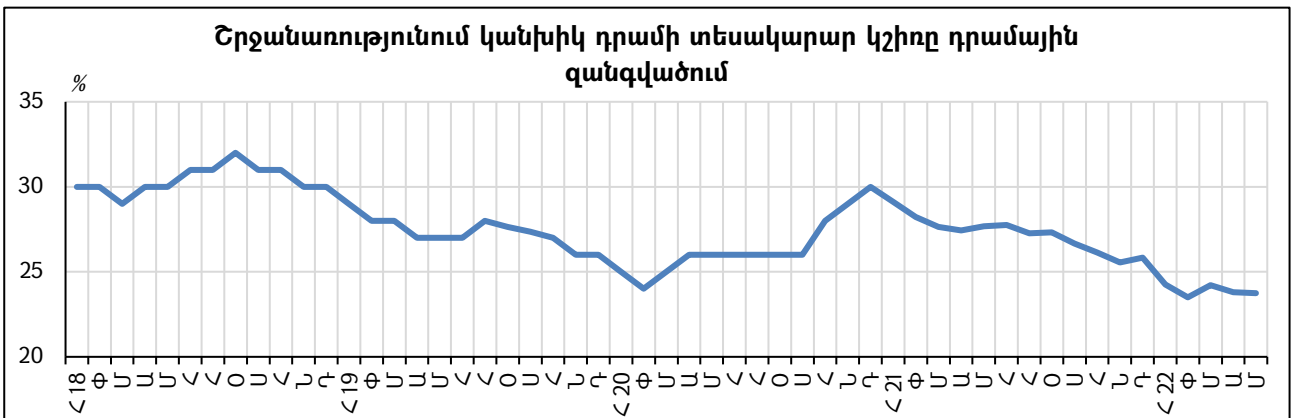
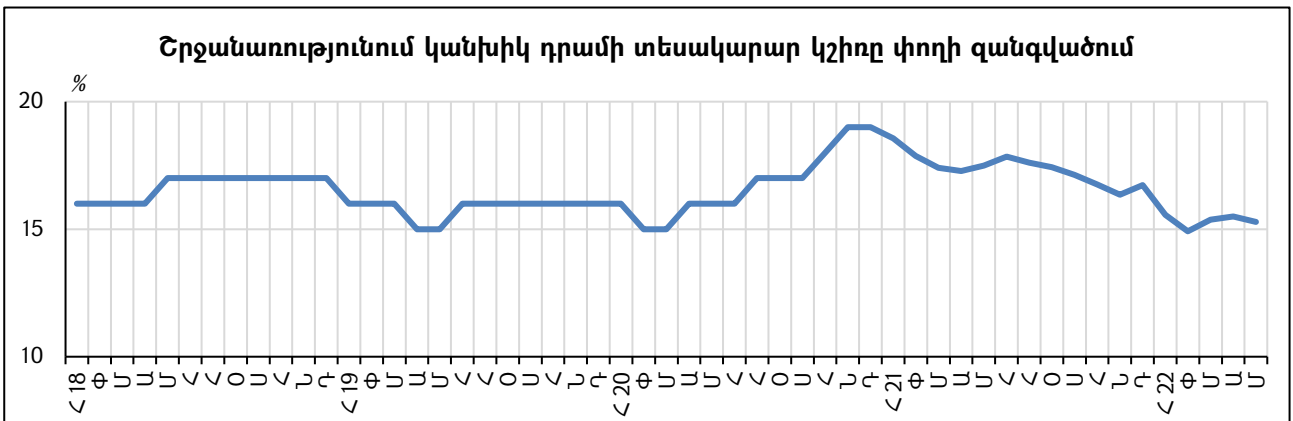
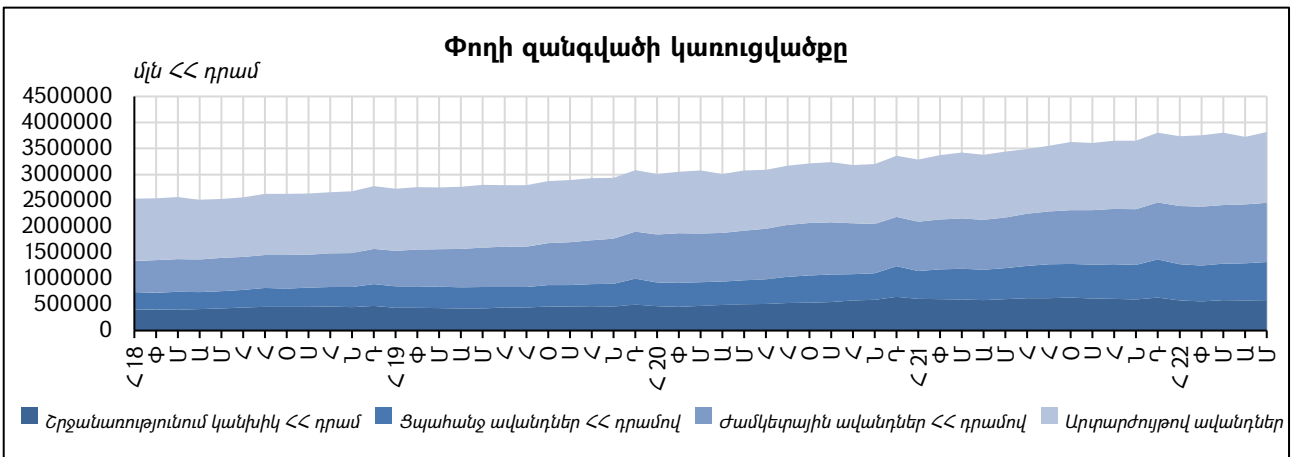
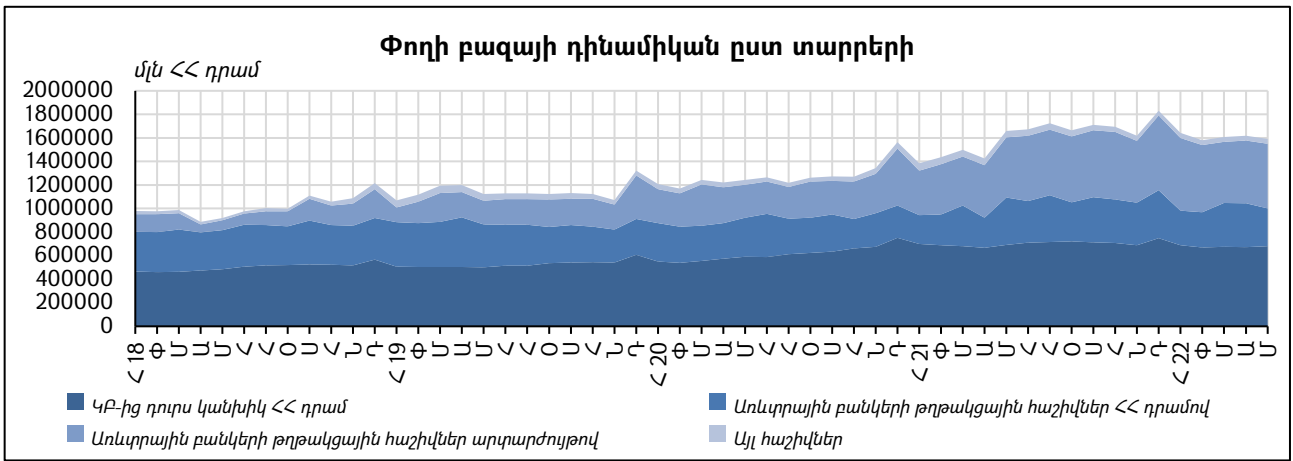
² M1-ն ընդգրկում է շրջանառությունում կանխիկ ՀՀ դրամը և ռեզիդենտների՝ ՀՀ դրամով ցպահանջ ավանդները (ներառյալ՝ հաշիվները) և փոխառությունները:

³ M2-ը դրամային զանգվածն է, ընդգրկում է M1-ը և ռեզիդենտների՝ ՀՀ դրամով ժամկետային ավանդները և փոխառությունները:

⁴ M2X-ը փողի զանգվածն է, ընդգրկում է M2-ը և ռեզիդենտների՝ արտարժույթով ավանդները (ներառյալ՝ հաշիվները) և փոխառությունները:

⁵ Փողի զանգվածի (M2X) և փողի բազայի հարաբերակցությունն ամսվա վերջի դրությամբ:

⁶ Դրամային զանգվածի (M2) և փողի բազայի դրամային բաղադրիչների հանրագումարի հարաբերակցությունն ամսվա վերջի դրությամբ:

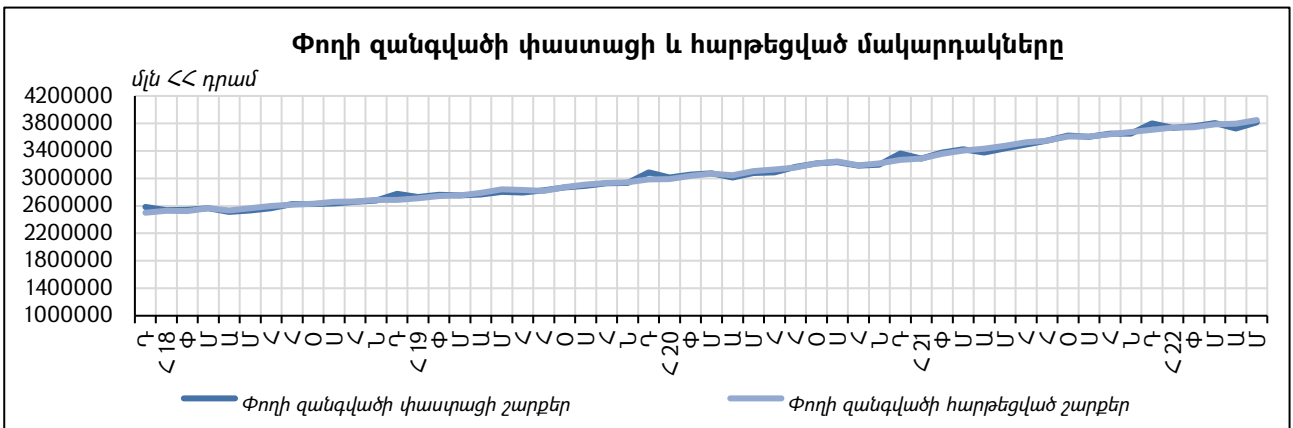
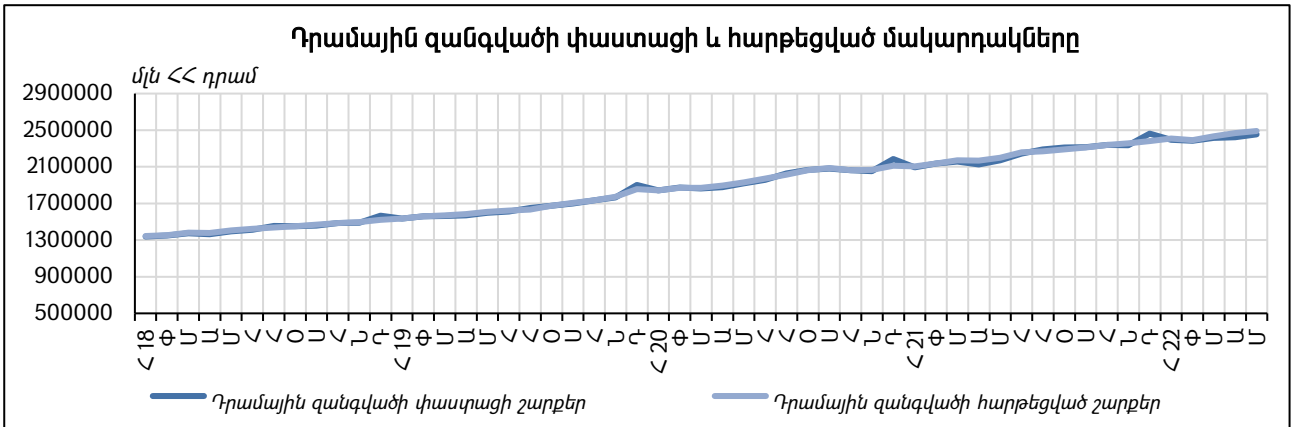
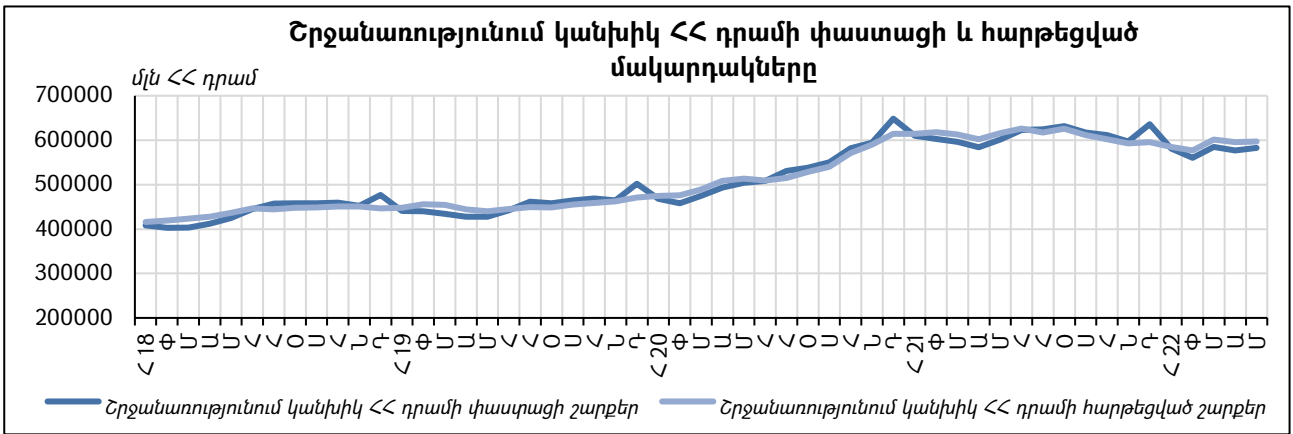
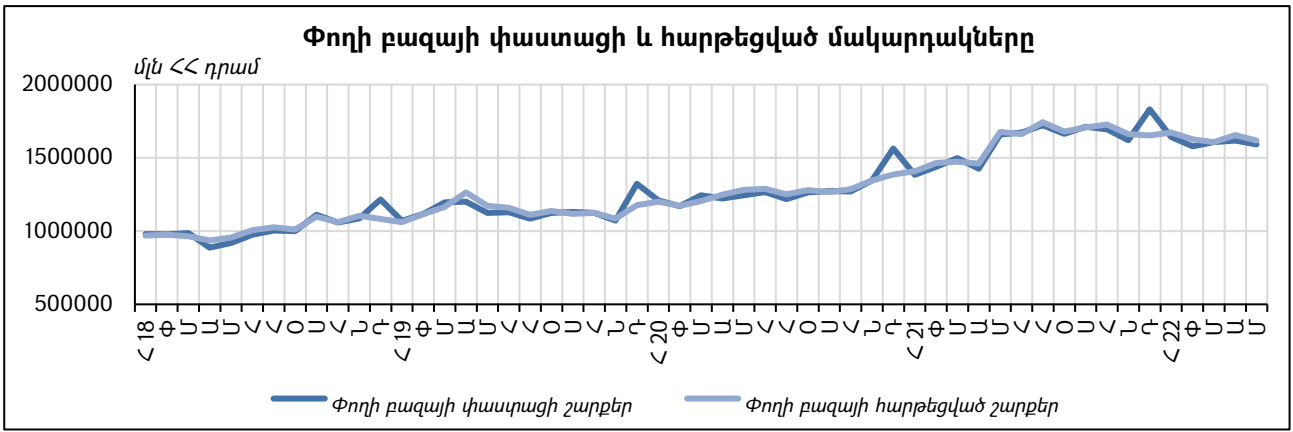


ՍԵՂՈՆԱՅՆՈՐԵՆ ՀԱՐԹԵՑՎԱԾ ՓՈՂԻ ԱԳՐԵԳԱՏՆԵՐ¹

մին ՀՀ դրամ

Ժամկետ	Փողի բազա	Շրջանառությունում կանխիկ ՀՀ դրամ	M1	M2	M2X
2021					
Դեկտեմբեր	1652830	595844	1285113	2379895	3708664
2022					
Հունվար	1671765	584705	1285736	2408319	3740476
Փետրվար	1627226	576859	1269489	2392663	3744687
Մարտ	1607675	601765	1300820	2432865	3784547
Ապրիլ	1654277	595859	1321024	2469604	3794324
Մայիս	1617993	597162	1340527	2491253	3848815

¹ Փողի ագրեգատները ներկայացված են սեզոնայնությունից զտված տեսքով, ընդ որում, յուրաքանչյուր տարի փողի ագրեգատների հարթեցված շարքերը վերանայվում են և հրապարակվում «ՀՀ ԿԲ Կենտրոն» ամենամսյա պարբերականի տարվա առաջին համարում: Շարքերի սեզոնային հարթեցումն իրականացվել է՝ օգտագործելով Census X-12-ARIMA հարթեցման եղանակը:



« ԿԵՆՏՐՈՆԱԿԱՆ ԲԱՆԿԻ ԱՄՓՈՓ ՑՈՒՑԱՆԻՇՆԵՐ

մին « Դրամ

ՑՈՒՑԱՆԻՇՆԵՐ	2021		2022			
	Դ ²	Հ	Փ	Մ ²	Ա	Մ
<i>(մնացորդի ժամանակահատվածի վերջի դրությամբ)</i>						
ԶՈՒՏ ՄԻՋԱԶԳԱՅԻՆ ՊԱՀՈՒՍՆԵՐ¹	1186554	1144135	1082518	1039788	1024374	1020392
ԶՈՒՏ ՆԵՐՔԻՆ ԱԿՏԻՎՆԵՐ	644150	497813	496878	567646	594028	571058
Կառավարություն	-393844	-472303	-454997	-494431	-478098	-478478
Բանկեր	696379	621756	604884	706432	702951	659013
այդ թվում՝ ռեպո համաձայնագրեր	485415	410446	380428	445106	438344	385598
« ԿԲ-ի կողմից արտարժույթի ներգրավման սվոպ	0	0	0	0	0	0
Դրամական միջոցների ներգրավում (-)	0	0	0	0	0	0
Դրամական միջոցների ներգրավման սակարկություններ (-)	0	0	0	0	0	0
Հակադարձ ռեպո (-)	0	0	0	0	0	0
« ԿԲ-ի կողմից արտարժույթի տրամադրման սվոպ (-)	0	0	0	0	0	0
« ԿԲ-ի կողմից թողարկված արժեթղթեր (-)	0	0	0	0	0	0
Զուտ այլ ակտիվներ	341615	348361	346991	355645	369175	390523
ՓՈՂԻ ԲԱԶԱ	1830705	1641948	1579396	1607433	1618402	1591449
ԿԲ-ից դուրս կանխիկ « Դրամ	747166	687813	668779	676462	672631	680165
Առևտրային բանկերի թղթակցային հաշիվներ « Դրամով	408818	294449	298984	369942	372639	320638
Առևտրային բանկերի թղթակցային հաշիվներ արտարժույթով	635070	615868	572298	519596	531190	550712
Այլ հաշիվներ	39651	43818	39336	41433	41942	39934
Այլ հաշիվներ « Դրամով	27555	30227	29866	31787	32686	30964
Այլ հաշիվներ արտարժույթով	12096	13592	9470	9646	9257	8970
<i>(փոփոխություններ նախորդ ժամանակահատվածի նկատմամբ)</i>						
ԶՈՒՏ ՄԻՋԱԶԳԱՅԻՆ ՊԱՀՈՒՍՆԵՐ	-	-42419	-61617	-42730	-15414	-3982
ԶՈՒՏ ՆԵՐՔԻՆ ԱԿՏԻՎՆԵՐ	-	-146337	-935	70768	26382	-22970
Կառավարություն	-	-78457	17306	-39434	16333	-380
Բանկեր	-	-74624	-16872	101548	-3481	-43938
այդ թվում՝ ռեպո համաձայնագրեր	-	-74969	-30017	64678	-6763	-52745
Դրամական միջոցների ներգրավում (-)	-	0	0	0	0	0
Դրամական միջոցների ներգրավման սակարկություններ (-)	-	0	0	0	0	0
« ԿԲ-ի կողմից թողարկված արժեթղթեր (-)	-	0	0	0	0	0
Զուտ այլ ակտիվներ	-	6743	-1369	8654	13530	21348
ՓՈՂԻ ԲԱԶԱ	-	-188757	-62552	28037	10969	-26953
ԿԲ-ից դուրս կանխիկ « Դրամ	-	-59353	-19035	7684	-3831	7535
Առևտրային բանկերի թղթակցային հաշիվներ « Դրամով	-	-114369	4535	70958	2697	-52002
Առևտրային բանկերի թղթակցային հաշիվներ արտարժույթով	-	-19202	-43570	-52702	11594	19523
Այլ հաշիվներ	-	4168	-4483	2098	509	-2008
Այլ հաշիվներ « Դրամով	-	2672	-360	1921	898	-1722
Այլ հաշիվներ արտարժույթով	-	1496	-4122	176	-389	-287
<i>(տրոսային փոփոխություններ նախորդ ժամանակահատվածի նկատմամբ)</i>						
ԶՈՒՏ ՄԻՋԱԶԳԱՅԻՆ ՊԱՀՈՒՍՆԵՐ	-	-3.6	-5.4	-3.9	-1.5	-0.4
ԶՈՒՏ ՆԵՐՔԻՆ ԱԿՏԻՎՆԵՐ	-	-22.7	-0.2	14.2	4.6	-3.9
Կառավարություն	-	-19.9	3.7	-8.7	3.3	-0.1
Բանկեր	-	-10.7	-2.7	16.8	-0.5	-6.3
« ԿԲ-ի կողմից թողարկված արժեթղթեր (-)	-	0.0	0.0	0.0	0.0	0.0
Զուտ այլ ակտիվներ	-	2.0	-0.4	2.5	3.8	5.8
ՓՈՂԻ ԲԱԶԱ	-	-10.3	-3.8	1.8	0.7	-1.7
ԿԲ-ից դուրս կանխիկ « Դրամ	-	-7.9	-2.8	1.1	-0.6	1.1
Առևտրային բանկերի թղթակցային հաշիվներ « Դրամով	-	-28.0	1.5	23.7	0.7	-14.0
Առևտրային բանկերի թղթակցային հաշիվներ արտարժույթով	-	-3.0	-7.1	-9.2	2.2	3.7
Այլ հաշիվներ	-	10.5	-10.2	5.3	1.2	-4.8

¹ Զուտ միջազգային պահուստները (ԶՄՊ) ներկայացնում են փոխարկելի արտարժույթով արտաքին ակտիվների և փոխարկելի արտարժույթով ու դրամով արտաքին պարտավորությունների փարբերությունը:

² Ներառված են « ԿԲ եզրափակիչ շրջանառության գործառնությունները:

ՀՀ ԱՌԵՎՏՐԱՅԻՆ ԲԱՆԿԵՐԻ ԱՄՓՈՓ ՑՈՒՑԱՆԻՇՆԵՐ

մին ՀՀ դրամ

ՑՈՒՑԱՆԻՇՆԵՐ	2021	2022				
	Դ	Հ	Փ	Մ	Ա	Մ
ԶԱԱ (փոխարկելի արտարժույթով)	-1331614	-1276295	-1276769	-1154966	-1141407	-1074424
Արտաքին ակտիվներ փոխարկելի արտարժույթով	350795	372523	404392	450157	451585	592311
Արտաքին պարտավորություններ փոխարկելի արտարժույթով (-)	-1397854	-1383793	-1373440	-1317668	-1302781	-1378402
Արտաքին պարտավորություններ ՀՀ դրամով (-)	-284555	-265024	-307721	-287455	-290211	-288333
ԶՆԱ	4517462	4450172	4497720	4355082	4266869	4277602
Զուտ պահանջներ Կառավարության նկատմամբ	1119334	1100877	1128441	1165629	1078307	1096556
Պահանջներ Կառավարության նկատմամբ	1142017	1124409	1151815	1187120	1098826	1116425
Պարտավորություններ Կառավարության նկատմամբ (-)	-22684	-23532	-23374	-21491	-20519	-19869
Զուտ պահանջներ ԿԲ-ի նկատմամբ	504670	444470	426943	330884	353982	377639
Պահանջներ ԿԲ-ի նկատմամբ	1152738	1015075	977260	979764	996510	974817
Պարտավորություններ ԿԲ-ի նկատմամբ (-)	-648068	-570605	-550317	-648880	-642529	-597178
Տնտեսություն	3945358	3984446	4031321	4073334	4018920	4069964
Ձեռնարկություններ	1997358	2017143	2054587	2068166	2005885	2030691
Դրամով	590818	605593	607724	603164	625755	636075
Արտարժույթով	1316964	1321886	1358746	1374780	1280501	1284343
Արժեթղթեր	89576	89664	88117	90222	99629	110273
Տնային տնտեսություններ	1758046	1764446	1778103	1821772	1820707	1840839
Դրամով	1429026	1433790	1444263	1474825	1497937	1520993
Արտարժույթով	329019	330656	333840	346946	322769	319846
Շահույթ չհետապնդող կազմակերպություններ	13904	11950	11754	10479	12251	11765
Դրամով	4741	3066	3027	2157	4514	4241
Արտարժույթով	9162	8884	8726	8323	7738	7524
Այլ ֆինանսական կազմակերպություններ	176051	190906	186878	172917	180078	186668
Դրամով	138527	149000	143927	128951	136138	141605
Արտարժույթով	37524	41907	42951	43965	43940	45063
Զուտ այլ ակտիվներ	-1051900	-1079621	-1088986	-1214766	-1184340	-1266557
Արտաքին ակտիվներ ՀՀ դրամով	112735	112658	112510	112108	119362	119268
Արտաքին ակտիվներ ոչ փոխարկելի արտարժույթով	619	706	794	8109	5421	4184
Արտաքին պարտավորություններ ոչ փոխարկելի արտարժույթով (-)	-332	-394	-399	-1487	-3644	-3544
Ներդրումներ փայաբաժիններում	12862	12961	13201	9747	9970	10209
Միջբանկային պահանջներ	38484	35992	31307	52506	64316	69735
Այլ ակտիվներ	402448	400193	403201	413861	405380	388711
Միջբանկային պարտավորություններ (-)	-35094	-34000	-29732	-53264	-63065	-68505
Բանկերի կողմից թողարկված պարտատոմսեր (-)	-234086	-275922	-236172	-238268	-229323	-231795
Կապիտալ հաշիվներ (-)	-915713	-926884	-942068	-1046822	-1032697	-1063546
Այլ պարտավորություններ (-)	-433822	-404930	-441627	-471257	-460061	-491274
ԱՎԱՆԴՆԵՐ	3185849	3173877	3220951	3200115	3125462	3203178
Դրամով ավանդներ	1863512	1848867	1857927	1822155	1837689	1852694
Ցպահանջ ավանդներ	707163	667089	669913	676856	689710	712236
Ժամկետային ավանդներ	1156350	1181778	1188014	1145299	1147980	1140457
Արտարժույթով ավանդներ	1322337	1325010	1363024	1377960	1287773	1350484
Ցպահանջ ավանդներ	483903	478637	520368	548017	504062	559702
Ժամկետային ավանդներ	838433	846373	842656	829944	783711	790782

« ՀԱՐԿԱՅԻՆ ԿԱԶՄԱԿԵՐՊՈՒԹՅՈՒՆՆԵՐԻ ԱՄՓՈՓ ՑՈՒՑԱՆԻՇՆԵՐ »

մին « Հ դրամ

ՑՈՒՑԱՆԻՇՆԵՐ	2021	2022				
	Դ	Հ	Փ	Մ	Ա	Մ
ԶԱԱ (փոխարկելի արտարժույթով)	-32961	-38046	-61478	-51638	-43472	-31308
Արտաքին ակտիվներ փոխարկելի արտարժույթով	35792	28877	19630	20235	17734	20299
Արտաքին պարտավոր. փոխարկելի արտարժույթով (-)	-61109	-59345	-53457	-54190	-45406	-35670
Արտաքին պարտավորություններ ՀՀ դրամով (-)	-7644	-7578	-27651	-17684	-15800	-15938
ԶՆԱ	83428	85066	108220	99581	93425	89826
Զուտ պահանջներ Կառավարության նկատմամբ	18471	19267	19516	19108	18492	19777
Պահանջներ Կառավարության նկատմամբ	29599	30061	30081	29515	28678	29771
Պարտավորություններ Կառավարության նկատմամբ (-)	-11128	-10793	-10565	-10407	-10186	-9994
Զուտ պահանջներ ավանդային կազմակերպությունների նկատմամբ	133451	133191	131277	94294	94819	92146
Պահանջներ ավանդային կազմակերպությունների նկատմամբ	258747	264371	268766	231932	233641	235812
Պարտավորություններ ավանդային կազմակերպ. նկատմամբ (-)	-125296	-131180	-137490	-137637	-138822	-143666
Տնտեսություն	327233	328147	318169	332818	336794	346844
Ձեռնարկություններ	143552	143893	130563	140594	143370	150848
ՀՀ դրամով	34126	33862	34437	34809	35251	36582
Արտարժույթով	82575	83313	69338	79187	81814	87796
Արժեթղթեր	26852	26717	26788	26599	26306	26471
Տնային տնտեսություններ	183493	184069	187423	192026	193128	195655
Դրամով	154573	155129	157878	161569	164192	166779
Արտարժույթով	28920	28939	29545	30457	28936	28876
Շահույթ չհետապնդող կազմակերպություններ	188	186	183	198	195	241
ՀՀ դրամով	184	182	180	196	194	240
Արտարժույթով	4	3	3	2	1	1
Այլ ֆինանսական կազմակերպություններ	0	0	0	0	100	100
ՀՀ դրամով	0	0	0	0	100	100
Արտարժույթով	0	0	0	0	0	0
Զուտ այլ ակտիվներ	-395727	-395539	-360742	-346639	-356680	-368941
Արտաքին ակտիվներ ՀՀ դրամով	50	50	49	47	48	52
Արտաքին ակտիվներ ոչ փոխարկելի արտարժույթով	39	29	32	41	36	42
Արտաքին պարտավորություններ ոչ փոխարկելի արտարժույթով (-)	0	0	0	0	0	0
Ներդրումներ փայաբաժիններում	3950	3848	3863	35757	35739	35794
Պահանջներ վարկային կազմակերպ. նկատմամբ	13065	13006	12922	12950	12948	13197
Այլ ակտիվներ	20840	21250	21967	22871	24300	25312
Պարտավորություններ վարկային կազմակերպությունների նկատմամբ (-)	-13065	-13006	-12922	-12950	-12948	-13197
Թողարկված պարտատոմսեր (-)	-14095	-14287	-14789	-14694	-18571	-18435
Կապիտալ հաշիվներ (-)	-377512	-377794	-342501	-360270	-368968	-379663
Այլ պարտավորություններ (-)	-28998	-28634	-29364	-30392	-29264	-32043
ՓՈՒՍԱՌՈՒԹՅՈՒՆՆԵՐ	50467	47020	46741	47943	49953	58518
ՀՀ դրամով փոխառություններ	27491	26639	26739	27741	31108	39451
Ցպահանջ փոխառություններ	658	671	683	696	673	694
Ժամկետային փոխառություններ	26833	25969	26056	27045	30435	38757
Արտարժույթով փոխառություններ	22976	20381	20002	20202	18845	19067
Ցպահանջ փոխառություններ	39	37	14	68	58	48
Ժամկետային փոխառություններ	22937	20344	19988	20134	18787	19019

«ԱՎԱՆԴԱՅԻՆ ԿԱԶՄԱԿԵՐԴՈՒԹՅՈՒՆՆԵՐԻ ԱՄՓՈՓ ՑՈՒՑԱՆԻՇՆԵՐ՝

մյն «Հ դրամ»

ՑՈՒՑԱՆԻՇՆԵՐ	2021	2022				
	Դ ⁶	<	Փ	Մ ⁶	Ա	Մ
<i>(մնացորդը ժամանակահատվածի վերջի դրությամբ)</i>						
ԶՈՒՏ ԱՐՏԱՔԻՆ ԱԿՏԻՎՆԵՐ²	-178020	-170205	-255729	-166817	-160505	-85340
ԶՈՒՏ ՆԵՐՔԻՆ ԱԿՏԻՎՆԵՐ	3980626	3905900	4012394	3970816	3886196	3900923
Կառավարություն	743961	647841	692960	690306	618701	637855
Տնտեսություն	4208724	4246199	4280405	4339770	4289180	4346323
Ձեռնարկություններ և կազմակերպ.	2140911	2161035	2185150	2208761	2149255	2181539
որից՝ կուտակված տոկոսներ	62418	62719	62511	58437	57132	58818
Տնային տնտեսություններ	1945592	1952541	1969533	2017790	2017822	2040453
որից՝ կուտակված տոկոսներ	20607	21094	20333	22298	21990	22384
Շահույթ չհետապնդող կազմակերպ.	14092	12136	11937	10678	12447	12006
որից՝ կուտակված տոկոսներ	904	901	929	938	911	899
Այլ ֆինանսական կազմակերպ.	108130	120487	113786	102542	109656	112324
որից՝ կուտակված տոկոսներ	197	281	233	185	264	281
Զուտ այլ ակտիվներ	-972060	-988140	-960971	-1059260	-1021685	-1083255
ԴՐԱՄԱՅԻՆ ԶԱՆԳԱՍԾ³	2462832	2396463	2384680	2415029	2424347	2454581
ՓՈՂԻ ԶԱՆԳԱՍԾ⁴	3802606	3735695	3756665	3803999	3725691	3815583
Շրջանառությունում կանխիկ «Հ դրամ	636088	581244	560377	584838	577186	583032
Ցպահանջ ավանդներ և փոխառություններ «Հ դրամով ⁵	731216	693873	692190	701905	713991	735799
որից՝ կուտակված տոկոսներ	887	733	1063	1627	1697	2252
Ժամկետային ավանդներ և փոխառություններ «Հ դրամով	1095528	1121345	1132112	1128286	1133169	1135750
որից՝ կուտակված տոկոսներ	30832	32564	30198	29839	30546	31638
Արտարժույթով ավանդներ և փոխառություններ	1339774	1339232	1371985	1388970	1301345	1361002
Ցպահանջ ⁵	490014	484207	521451	550752	509459	562264
որից՝ կուտակված տոկոսներ	28	20	33	32	23	35
Ժամկետային	849760	855025	850534	838218	791885	798739
որից՝ կուտակված տոկոսներ	9487	9783	10128	10576	10238	10459
<i>(փոփոխություններ նախորդ ժամանակահատվածի նկատմամբ)</i>						
ԶՈՒՏ ԱՐՏԱՔԻՆ ԱԿՏԻՎՆԵՐ	-	7814	-85524	88912	6312	75164
ԶՈՒՏ ՆԵՐՔԻՆ ԱԿՏԻՎՆԵՐ	-	-74725	106494	-41578	-84620	14727
Կառավարություն	-	-96120	45119	-2654	-71605	19154
Տնտեսություն	-	37475	34206	59365	-50590	57143
Ձեռնարկություններ և կազմակերպ.	-	20125	24114	23611	-59506	32284
որից՝ կուտակված տոկոսներ	-	301	-208	-4074	-1305	1686
Տնային տնտեսություններ	-	6948	16992	48257	32	22631
որից՝ կուտակված տոկոսներ	-	487	-761	1965	-308	394
Շահույթ չհետապնդող կազմակերպ.	-	-1956	-199	-1259	1769	-441
որից՝ կուտակված տոկոսներ	-	-3	27	10	-27	-12
Այլ ֆինանսական կազմակերպություններ	-	12357	-6701	-11244	7114	2669
որից՝ կուտակված տոկոսներ	-	84	-48	-47	79	17
Զուտ այլ ակտիվներ	-	-16080	27169	-98289	37575	-61570
ԴՐԱՄԱՅԻՆ ԶԱՆԳԱՍԾ	-	-66369	-11783	30349	9318	30234
ՓՈՂԻ ԶԱՆԳԱՍԾ	-	-66911	20970	47334	-78308	89892
Շրջանառությունում կանխիկ «Հ դրամ	-	-54843	-20867	24460	-7651	5845
Ցպահանջ ավանդներ և փոխառություններ «Հ դրամով	-	-37343	-1683	9715	12086	21808
որից՝ կուտակված տոկոսներ	-	-154	331	564	70	555
Ժամկետային ավանդներ և փոխառություններ «Հ դրամով	-	25817	10767	-3826	4883	2581
որից՝ կուտակված տոկոսներ	-	1732	-2366	-359	707	1093
Արտարժույթով ավանդներ և փոխառություններ	-	-542	32753	16985	-87626	59657
Ցպահանջ	-	-5807	37244	29301	-41293	52804
որից՝ կուտակված տոկոսներ	-	-9	13	-1	-9	12
Ժամկետային	-	5265	-4491	-12315	-46333	6853
որից՝ կուտակված տոկոսներ	-	296	345	448	-339	222

<i>(տրոկոսային փոփոխություններ նախորդ ժամանակահատվածի նկատմամբ)</i>						
ՁՈՒՏ ԱՐՏԱՔԻՆ ԱԿՏԻՎՆԵՐ	-	4.4	-50.2	34.8	3.8	46.8
ՁՈՒՏ ՆԵՐՔԻՆ ԱԿՏԻՎՆԵՐ	-	-1.9	2.7	-1.0	-2.1	0.4
Կառավարություն	-	-12.9	7.0	-0.4	-10.4	3.1
Տնտեսություն	-	0.9	0.8	1.4	-1.2	1.3
Ձեռնարկություններ և կազմակերպ.	-	0.9	1.1	1.1	-2.7	1.5
Տնային տնտեսություններ	-	0.4	0.9	2.5	0.0	1.1
Շահույթ չհետապնդող կազմակերպ.	-	-13.9	-1.6	-10.5	16.6	-3.5
Այլ ֆինանսական կազմակերպ.	-	11.4	-5.6	-9.9	6.9	2.4
Զուտ այլ ակտիվներ	-	-1.7	2.7	-10.2	3.5	-6.0
ԴՐԱՄԱՅԻՆ ԶԱՆԳՎԱԾ	-	-2.7	-0.5	1.3	0.4	1.2
ՓՈՂԻ ԶԱՆԳՎԱԾ	-	-1.8	0.6	1.3	-2.1	2.4
Շրջանառությունում կանխիկ ՀՀ դրամ	-	-8.6	-3.6	4.4	-1.3	1.0
Ցպահանջ ավանդներ և փոխառություններ ՀՀ դրամով	-	-5.1	-0.2	1.4	1.7	3.1
Ժամկետային ավանդներ և փոխառություններ ՀՀ դրամով	-	2.4	1.0	-0.3	0.4	0.2
Արտարժույթով ավանդներ և փոխառություններ	-	0.0	2.4	1.2	-6.3	4.6
Ցպահանջ	-	-1.2	7.7	5.6	-7.5	10.4
Ժամկետային	-	0.6	-0.5	-1.4	-5.5	0.9

¹ Ընդգրկված են ՀՀ կենտրոնական բանկի, առևտրային բանկերի և վարկային կազմակերպությունների ցուցանիշները:

² ԶԱԱ-ն ներկայացնում է փոխարկելի արտարժույթով ակտիվների և փոխարկելի արտարժույթով ու դրամով արտաքին պարտավորությունների տարբերությունը:

³ Ընդգրկում է կանխիկը շրջանառությունում, ռեզիդենտների՝ դրամով ցպահանջ և ժամկետային ավանդներն ու փոխառությունները:

⁴ Ընդգրկում է կանխիկը շրջանառությունում, ռեզիդենտների՝ դրամով ցպահանջ և ժամկետային ավանդներն ու փոխառությունները, արտարժույթային ավանդներն ու փոխառությունները:

⁵ Ներառյալ՝ հաշիվները:

⁶ Ներառված են ՀՀ ԿԲ եզրափակիչ շրջանառության գործառնությունները:

« ՀԱՎԱՆԴԱՅԻՆ ԿԱԶՄԱԿԵՐՊՈՒԹՅՈՒՆՆԵՐԻ ԶՈՒՏ ԱՐՏԱՔԻՆ ԱԿՏԻՎՆԵՐ¹

մլն ՀՀ դրամ

Ցուցանիշներ	2021	2022				
	Դ ²	Հ	Փ	Մ ²	Ա	Մ
Կենտրոնական բանկի զուտ արտաքին ակտիվներ	1186623	1144274	1082643	1040043	1024861	1021006
Համախառն արտաքին ակտիվներ	1550894	1515147	1458004	1428993	1391271	1412313
Համախառն արտաքին պարտավորություններ (-)	-364271	-370873	-375361	-388951	-366410	-391307
Առևտրային բանկերի զուտ արտաքին ակտիվներ	-1218591	-1163326	-1163865	-1036237	-1020267	-954516
Համախառն արտաքին ակտիվներ	464149	485886	517695	570374	576369	715764
Համախառն արտաքին պարտավորություններ (-)	-1682741	-1649212	-1681560	-1606611	-1596636	-1670280
Վարկային կազմակերպությունների զուտ արտաքին ակտիվներ	-32872	-37967	-61397	-51550	-43388	-31214
Համախառն արտաքին ակտիվներ	35881	28956	19711	20324	17818	20393
Համախառն արտաքին պարտավորություններ (-)	-68752	-66923	-81108	-71873	-61206	-51607
Ընդամենը	-64841	-57019	-142618	-47744	-38794	35276

¹ ՀՀ կենտրոնական բանկի, առևտրային բանկերի և վարկային կազմակերպությունների զուտ արտաքին ակտիվները ներկայացնում են ինչպես փոխարկելի, այնպես էլ ոչ փոխարկելի արտարժույթներով ու դրամով համախառն արտաքին ակտիվների և համախառն արտաքին պարտավորությունների տարբերությունը:

² Ներառված են ՀՀ ԿԲ եզրափակիչ շրջանառության գործառնությունները:

ԴՈՒՐԱՅՆԱՑՄԱՆ ՄԱԿԱՐԴԱԿԸ ՀԱՅԱՍՏԱՆԻ ՀԱՆՐԱՊԵՏՈՒԹՅՈՒՆՈՒՄ¹

%

	D1	D2	D3	D4	D5
2021					
Դեկտեմբեր	34.5	41.4	44.3	51.5	43.9
2022					
Հունվար	35.2	41.6	47.6	51.2	43.7
Փետրվար	35.9	42.1	50.2	51.1	44.2
Մարտ	36.3	42.8	50.6	50.9	44.2
Ապրիլ	34.6	40.9	49.9	49.4	42.2
Մայիս	35.5	41.9	52.7	50.2	41.8

¹ Դոլարայնացման ցուցանիշների հաշվարկում ընդգրկված են առևտրային բանկերի կողմից ռեզիդենտներից ներգրավված ավանդները և պրամադրված վարկերը:

D1-ը ռեզիդենտների արտարժույթային ավանդների և փողի զանգվածի հարաբերակցությունն է:

D2-ը ռեզիդենտների արտարժույթային ավանդների և ռեզիդենտների ընդհանուր ավանդների հարաբերակցությունն է:

D3-ը ռեզիդենտ ֆիզիկական անձանց¹ արտարժույթով ցպահանջ ավանդների կշիռն է ռեզիդենտ ֆիզիկական անձանց ընդհանուր ցպահանջ ավանդներում:

D4-ը ռեզիդենտ ֆիզիկական անձանց¹ արտարժույթով ժամկետային ավանդների կշիռն է ռեզիդենտ ֆիզիկական անձանց ընդհանուր ժամկետային ավանդներում:

D5-ը ռեզիդենտ իրական հատվածին արտարժույթով պրամադրված վարկերի և ռեզիդենտ իրական հատվածին պրամադրված ընդհանուր վարկերի հարաբերակցությունն է:

ՏՈԿՈՍԱԴՐՈՒՅՔՆԵՐ

Ցուցանիշներ	2021		2022			
	Դ	<	Փ	Մ	Ա	Մ
ԱՎԱՆԴՆԵՐ						
Մինչև 1 փարի ժամկետով						
Իրավաբանական անձանց						
<< դրամով	8.1	8.7	8.7	9.0	8.8	8.9
ԱՄՆ դոլարով	2.2	1.9	1.7	2.6	2.1	2.0
Ֆիզիկական անձանց						
<< դրամով	8.4	8.3	8.4	9.4	9.5	8.1
ԱՄՆ դոլարով	2.1	2.1	1.9	2.0	2.2	1.9
1 փարուց ավելի ժամկետով						
Իրավաբանական անձանց						
<< դրամով	9.3	10.6	9.1	9.6	8.4	9.5
ԱՄՆ դոլարով	3.5	4.8	4.6	3.8	3.7	4.6
Ֆիզիկական անձանց						
<< դրամով	9.5	9.3	9.4	9.4	9.5	9.3
ԱՄՆ դոլարով	4.0	3.9	4.1	4.0	4.0	4.0
ՎԱՐԿԵՐ						
Մինչև 1 փարի ժամկետով						
Իրավաբանական անձանց						
<< դրամով	11.2	10.7	10.9	10.9	10.3	10.4
ԱՄՆ դոլարով	7.5	7.8	7.6	7.4	7.8	7.2
Ֆիզիկական անձանց ¹						
<< դրամով	14.2	14.7	14.6	14.7	14.3	14.5
ԱՄՆ դոլարով	10.3	11.5	11.2	10.5	10.6	10.7
1 փարուց ավելի ժամկետով						
Իրավաբանական անձանց						
<< դրամով	10.7	11.2	10.9	11.5	12.1	11.9
ԱՄՆ դոլարով	7.7	7.6	7.6	7.5	8.0	8.1
Ֆիզիկական անձանց ¹						
<< դրամով	13.3	14.1	14.1	14.4	14.4	14.4
ԱՄՆ դոլարով	10.6	10.8	10.1	9.5	10.6	10.8
Ֆիզիկական անձանց հիպոտեկային վարկեր						
<< դրամով	10.7	10.8	11.1	11.1	11.6	11.4
ԱՄՆ դոլարով	9.5	9.6	9.0	8.3	9.7	9.7
Սպառողական վարկեր						
<< դրամով	14.2	14.8	14.8	15.1	15.0	15.1
ԱՄՆ դոլարով	11.5	12.2	11.7	11.5	12.4	11.6
<< ԿԲ-ի կողմից թողարկված պարտավորումների եկամտաբերությունը^{2,3}						
	-	-	-	-	-	-
Պետական կարճաժամկետ պարտավորումների եկամտաբերությունը³						
	9.0	9.0	9.1	10.1	10.4	10.4
Պետական միջնաժամկետ պարտավորումների եկամտաբերությունը³						
	9.7		9.8	10.5	11.1	11.2
Պետական երկարաժամկետ պարտավորումների եկամտաբերությունը³						
	-	10.6	-	-	11.7	-

¹ Ներառում է ֆիզիկական անձանց հիպոտեկային, սպառողական և այլ վարկերի տոկոսադրույքները, ինչպես նաև ֆիզիկական անձ տնտեսավարող սուբյեկտներին տրամադրված վարկերի տոկոսադրույքները:

² Ներառված են բոլոր ժամկետայնության արժեթղթերը:

³ Ներկայացված են առաջնային շուկայում տեղաբաշխված արժեթղթերի միջին կշռված եկամտաբերությունները:

ԲԱՆԿԱՅԻՆ ՏՈԿՈՍԻ ՀԱՇՎԱՐԿԱՅԻՆ ԴՐՈՒՅՔԸ

Ժամանակաշրջան	Բանկային տոկոս
03.12.2002-03.02.2003	19.0
04.02.2003-30.03.2003	18.0
31.03.2003-05.05.2003	19.0
06.05.2003-12.06.2003	18.0
13.06.2003-29.06.2003	17.0
30.06.2003-02.11.2003	18.0
03.11.2003-08.12.2003	17.0
09.12.2003-02.02.2004	18.0
03.02.2004-03.03.2004	17.0
04.03.2004-04.05.2004	18.0
05.05.2004-03.06.2004	17.0
04.06.2004-02.11.2004	16.0
03.11.2004-07.12.2004	15.0
08.12.2004-02.05.2005	16.0
03.05.2005-27.06.2005	17.0
28.06.2005-07.08.2005	18.0
08.08.2005-31.10.2005	17.0
01.11.2005-08.03.2006	16.0
09.03.2006-05.07.2006	15.0
06.07.2006-31.07.2006	14.0
01.08.2006-28.08.2006	15.0
29.08.2006-02.11.2006	14.0
03.11.2006-28.12.2006	13.0
29.12.2006-28.02.2007	14.0
01.03.2007-01.07.2007	13.0
02.07.2007-02.12.2007	12.0
03.12.2007-06.10.2008	11.0
07.10.2008-20.01.2010	12.0
21.01.2010-08.11.2010	13.0
09.11.2010-	12.0

**ՀՀ ԿԲ-Ի ԿՈՂՄԻՑ ՍԱՀՄԱՆՎԱԾ ԴՐԱՄԱՎԱՐԿԱՅԻՆ ՔԱՂԱՔԱԿԱՆՈՒԹՅԱՆ
ԳՈՐԾԻՔՆԵՐԻ ՏՈԿՈՍԱԴՐՈՒՅՔՆԵՐ**

%

Գործողության ժամկետը	Վերաֆինանսավորման տոկոսադրույք	Ներգրավված միջոցներ	Լոմբարդային ռեպո
27.12.2017-13.02.2018	6.00	4.50	7.50
14.02.2018-27.03.2018	6.00	4.50	7.50
28.03.2018-15.05.2018	6.00	4.50	7.50
16.05.2018-26.06.2018	6.00	4.50	7.50
27.06.2018-14.08.2018	6.00	4.50	7.50
15.08.2018-25.09.2018	6.00	4.50	7.50
26.09.2018-13.11.2018	6.00	4.50	7.50
14.11.2018-25.12.2018	6.00	4.50	7.50
26.12.2018-29.01.2019	6.00	4.50	7.50
30.01.2019-12.03.2019	5.75	4.25	7.25
13.03.2019-30.04.2019	5.75	4.25	7.25
01.05.2019-11.06.2019	5.75	4.25	7.25
12.06.2019-30.07.2019	5.75	4.25	7.25
31.07.2019-10.09.2019	5.75	4.25	7.25
11.09.2019-29.10.2019	5.50	4.00	7.00
30.10.2019-10.12.2019	5.50	4.00	7.00
11.12.2019-27.01.2020	5.50	4.00	7.00
29.01.2020-17.03.2020	5.50	4.00	7.00
18.03.2020-28.04.2020	5.25	3.75	6.75
29.04.2020-16.06.2020	5.00	3.50	6.50
17.06.2020-28.07.2020	4.50	3.00	6.00
29.07.2020-15.09.2020	4.50	3.00	6.00
16.09.2020-27.10.2020	4.25	2.75	5.75
28.10.2020-15.12.2020	4.25	2.75	5.75
16.12.2020-02.02.2021	5.25	3.75	6.75
03.02.2021-16.03.2021	5.50	4.00	7.00
17.03.2021-04.05.2021	5.50	4.00	7.00
05.05.2021-15.06.2021	6.00	4.50	7.50
16.06.2021-03.08.2021	6.50	5.00	8.00
04.08.2021-14.09.2021	7.00	5.50	8.50
15.09.2021-02.11.2021	7.25	5.75	8.75
03.11.2021-14.12.2021	7.25	5.75	8.75
15.12.2021-01.02.2022	7.75	6.25	9.25
02.02.2022-15.03.2022	8.00	6.50	9.50
16.03.2022-03.05.2022	9.25	7.75	10.75
04.05.2022-	9.25	7.75	10.75

ՖԻՆԱՆՍԱԿԱՆ ՇՈՒԿԱՅՈՒՄ ՀՀ ԿՔ ԳՈՐԾԱՌՆՈՒԹՅՈՒՆՆԵՐԻ ԾԱՎԱԸ

մլն ՀՀ դրամ

Ժամկետը	Հիմնական ռեպո ¹	Կատուցվածքային ռեպո ¹	Ճշգրտող ռեպո ¹	Հակադարձ ռեպո համաձայնագրեր ¹	Դրամական միջոցների ներգրավում ¹	Դրամական միջոցների ներգրավման սակարկություններ ¹	Լոնքարդային ռեպո ¹	Պետական պարտատոմսերի առք	Պետական պարտ. վաճառք
2022									
Հունվար	1477900	-	-	-	139750	-	-	-	-
Փետրվար	1548200	-	-	-	186500	-	-	-	-
Մարտ	1965100	-	-	-	84950	-	141012	-	-
Ապրիլ	1462000	-	-	-	132500	-	296205	-	-
Մայիս	1410700	-	25000	-	88250	-	63700	-	-

¹ Մարումները հանված չեն:

ՀՀ ԿՔ-Ի ԿՈՐՄԻՑ ԿՆՔՎԱԾ ԱՐԺՈՒԹԱՅԻՆ ՍՎՈՊ ԳՈՐԾԱՌՆՈՒԹՅՈՒՆՆԵՐԻ ԾԱՎԱԼՆԵՐԸ ԵՎ ՄԻՋԻՆ ՏՈԿՈՍԱԴՐՈՒՅՔՆԵՐԸ

հազար ԱՄՆ դոլար

Ժամկետ	Արտարժույթի տրամադրման սվոպի ծավալը ¹	Միջին կշռված տոկոսադրույքը	Արտարժույթի ներգրավման սվոպի ծավալը ¹	Միջին կշռված տոկոսադրույքը
2022				
Հունվար	-	-	-	-
Փետրվար	-	-	-	-
Մարտ	-	-	-	-
Ապրիլ	-	-	-	-
Մայիս	-	-	-	-

հազար եվրո

Ժամկետ	Արտարժույթի տրամադրման սվոպի ծավալը ¹	Միջին կշռված տոկոսադրույքը	Արտարժույթի ներգրավման սվոպի ծավալը ¹	Միջին կշռված տոկոսադրույքը
2022				
Հունվար	-	-	-	-
Փետրվար	-	-	-	-
Մարտ	-	-	-	-
Ապրիլ	-	-	-	-
Մայիս	-	-	-	-

¹ Մարումները հանված չեն:

ՈՒՊՈ ՇՈՒԿԱՅԻ ՇՐՋԱՆԱՌՈՒԹՅՈՒՆԸ¹

Ցուցանիշներ	մինչև 7 օր		8 – 14 օր		15 – 28 օր		29 օր և ավելի		ընդամենը		որից՝ միջբանկային գործարքներ	
	մլն դրամ	%	մլն դրամ	%	մլն դրամ	%	մլն դրամ	%	մլն դրամ	%	մլն դրամ	%
2022												
Հունվար	181744	8.65	109624	8.85	40378	8.72	25292	8.46	357038	8.71	24275	7.66
Առավելագույն տոկոսադրույք		10.50		9.30		9.00		10.50		10.50		8.05
Նվազագույն տոկոսադրույք		7.00		8.60		7.75		8.25		7.00		7.00
Ստանդարտ շեղում		0.22		0.12		0.21		0.89		0.25		0.38
Փետրվար	226708	8.88	110429	8.99	46935	8.91	19826	8.31	403898	8.89	31750	8.16
Առավելագույն տոկոսադրույք		9.70		9.55		10.50		10.50		10.50		8.40
Նվազագույն տոկոսադրույք		8.00		7.90		8.00		8.15		7.90		7.90
Ստանդարտ շեղում		0.17		0.13		0.23		0.99		0.22		0.16
Մարտ	252372	9.52	111282	9.80	30944	9.54	3819	9.85	398418	9.60	33175	8.36
Առավելագույն տոկոսադրույք		10.60		10.55		10.50		11.00		11.00		9.40
Նվազագույն տոկոսադրույք		6.25		8.25		8.25		8.25		6.25		6.25
Ստանդարտ շեղում		0.63		0.63		0.62		0.62		0.63		0.83
Ապրիլ	204674	9.97	83089	10.22	15573	10.14	35298	9.66	338634	10.01	54263	9.31
Առավելագույն տոկոսադրույք		11.00		10.50		11.00		11.00		11.00		9.60
Նվազագույն տոկոսադրույք		8.50		9.40		9.25		8.25		8.25		8.50
Ստանդարտ շեղում		0.26		0.10		0.27		1.03		0.32		0.30
Մայիս	163155	10.12	132603	10.24	33159	10.06	13284	9.88	342202	10.15	17990	9.67
Առավելագույն տոկոսադրույք		10.75		11.00		11.00		11.00		11.00		10.00
Նվազագույն տոկոսադրույք		9.25		10.00		9.25		9.80		9.25		9.39
Ստանդարտ շեղում		0.14		0.11		0.28		0.57		0.17		0.22
Ընդամենը	1028653	9.41	547028	9.62	166990	9.32	97519	9.11	1840189	9.45	161453	8.68
Առավելագույն տոկոսադրույք		11.00		11.00		11.00		11.00		11.00		10.00
Նվազագույն տոկոսադրույք		6.25		7.90		7.75		8.15		6.25		6.25
Ստանդարտ շեղում		0.67		0.67		0.68		1.06		0.69		0.87

¹ Չի ներառում ռեպո շուկայում ՀՀ ԿԲ գործառնությունները:

ԱՌԵՎՏՐԱՅԻՆ ԲԱՆԿԵՐԻ ԿՈՂՄԻՑ ՏՆՏԵՍՈՒԹՅՈՒՆՆԻՑ ՆԵՐԳՐԱՎԱԾ ԱՎԱՆԴՆԵՐԻ ԵՎ ՏՐԱՄԱԴՐՎԱԾ ՎԱՐԿԵՐԻ ԾԱՎԱԼՆԵՐԸ ԵՎ ՏՈԿՈՍԱԴՐՈՒՅՔՆԵՐԸ (ՄԱՅԻՍ, 2022)

հազար միավոր

Ցուցանիշներ	Մինչև 15 օր					16-30 օր					31-60 օր				
	Ծավալ	Տոկոսադրույքներ				Ծավալ	Տոկոսադրույքներ				Ծավալ	Տոկոսադրույքներ			
	Նվազագույն	Միջին կշռված	Առավելագույն	Ստանդ. շեղում	Նվազագույն		Միջին կշռված	Առավելագույն	Ստանդ. շեղում	Նվազագույն		Միջին կշռված	Առավելագույն	Ստանդ. շեղում	
Վարկեր															
Իրավաբանական անձանց															
ՀՀ դրամով	1269429	8.0	11.0	16.0	2.3	2174308	8.5	13.4	16.7	2.3	2273370	10.0	11.8	16.0	1.4
ԱՄՆ դոլարով	5763	7.4	7.9	16.0	3.6	5129	7.5	11.3	16.0	3.7	1394	7.0	7.6	9.0	0.9
Եվրոյով	0	0	0	0	0	7	5.5	7.5	18.0	5.6	363	5.4	5.6	7.5	1.0
Ֆիզիկական անձանց															
ՀՀ դրամով	319539	8.8	14.4	19.2	2.6	3284935	9.5	15.4	20.5	2.8	769412	7.2	10.8	16.2	2.6
ԱՄՆ դոլարով	43	12.0	13.1	17.0	1.9	436	7.1	12.8	17.0	2.5	433	7.0	8.6	20.0	4.1
Եվրոյով	5	12.0	15.8	18.0	2.5	67	9.0	14.3	18.0	2.4	66	8.2	16.5	17.5	2.8
Ավանդներ															
Իրավաբանական անձանց															
ՀՀ դրամով	0	0	0	0	0	211800	3.5	3.6	5.7	1.5	4168972	3.0	6.8	9.0	1.5
ԱՄՆ դոլարով	0	0	0	0	0	0	0	0	0	0	9423	0.3	1.9	2.0	0.8
Եվրոյով	0	0	0	0	0	0	0	0	0	0	0	0	0	0	0
Ֆիզիկական անձանց															
ՀՀ դրամով	17593	7.6	8.7	9.5	0.6	383370	3.0	5.3	10.6	2.0	3570412	3.3	6.3	8.9	1.5
ԱՄՆ դոլարով	228	0.1	4.5	4.8	2.0	1447	0.1	0.5	4.2	1.5	12838	0.3	0.8	1.5	0.3
Եվրոյով	0	0.8	0.8	0.8	0.0	6	0.5	0.5	0.8	0.1	34	0.1	0.2	1.1	0.5

Ցուցանիշներ	61-90 օր					91-180 օր					181 օրից - 1 տարի				
	Ծավալ	Տոկոսադրույքներ				Ծավալ	Տոկոսադրույքներ				Ծավալ	Տոկոսադրույքներ			
	Նվազագույն	Միջին կշռված	Առավելագույն	Ստանդ. շեղում	Նվազագույն		Միջին կշռված	Առավելագույն	Ստանդ. շեղում	Նվազագույն		Միջին կշռված	Առավելագույն	Ստանդ. շեղում	
Վարկեր															
Իրավաբանական անձանց															
ՀՀ դրամով	1904505	10.0	11.9	15.7	1.3	12478574	8.0	8.9	15.7	2.1	32696855	8.6	10.6	18.3	1.7
ԱՄՆ դոլարով	1894	6.5	8.8	10.5	1.2	8047	6.5	6.8	12.0	1.5	37730	5.5	6.5	13.0	1.3
Եվրոյով	216	5.3	5.6	7.0	1.2	693	5.5	5.7	7.5	0.7	23488	5.0	6.3	8.0	0.9
Ֆիզիկական անձանց															
ՀՀ դրամով	1077191	7.2	10.3	19.8	3.0	5863920	10.3	13.3	19.7	2.4	8850601	9.0	15.7	20.4	2.4
ԱՄՆ դոլարով	342	7.8	12.5	18.5	3.3	411	7.3	10.3	20.0	3.4	1486	7.4	10.4	16.7	2.6
Եվրոյով	136	8.2	12.0	18.0	3.0	36	7.0	14.4	17.9	3.5	117	7.0	12.1	16.0	2.8
Ավանդներ															
Իրավաբանական անձանց															
ՀՀ դրամով	2572000	4.0	11.6	11.6	3.8	1739510	4.0	7.5	10.0	1.9	8760791	3.0	9.6	11.3	1.7
ԱՄՆ դոլարով	0	0	0	0	0	1697	0.1	1.3	2.0	0.6	4095	1.5	2.6	3.8	0.6
Եվրոյով	0	0	0	0	0	50	0.3	0.3	0.3	0.0	800	1.1	1.1	1.1	0.0
Ֆիզիկական անձանց															
ՀՀ դրամով	956326	4.0	7.6	9.5	1.8	4297486	4.0	7.6	9.0	1.1	13227676	7.0	8.9	9.5	0.6
ԱՄՆ դոլարով	3015	0.5	0.8	4.3	1.2	13861	0.5	1.5	3.1	0.5	29136	1.4	2.8	4.7	0.8
Եվրոյով	49	0.1	0.3	2.7	0.9	1571	0.2	0.4	1.6	0.4	2423	0.3	1.1	2.3	0.5

Ցուցանիշներ	1-5 տարի					5 տարուց ավելի				
	Ծավալ	Տոկոսադրույքներ				Ծավալ	Տոկոսադրույքներ			
	Նվազագույն	Միջին կշռված	Առավելագույն	Ստանդ. շեղում	Նվազագույն		Միջին կշռված	Առավելագույն	Ստանդ. շեղում	
Վարկեր										
Իրավաբանական անձանց										
ՀՀ դրամով	27046715	8.5	11.9	17.0	2.0	3870229	5.0	12.5	18.0	2.7
ԱՄՆ դոլարով	66885	6.0	8.1	11.4	1.3	20130	5.5	8.0	17.8	2.4
Եվրոյով	20549	5.5	7.3	12.0	1.3	1956	6.0	6.6	18.0	4.4
Ֆիզիկական անձանց										
ՀՀ դրամով	51054967	11.1	15.1	19.8	2.1	39590139	7.5	13.5	17.0	1.9
ԱՄՆ դոլարով	8054	8.0	10.5	18.5	2.3	14992	7.0	11.0	15.3	2.0
Եվրոյով	1252	7.8	11.1	17.6	2.3	1940	7.2	9.2	17.5	3.6
Ավանդներ										
Իրավաբանական անձանց										
ՀՀ դրամով	10416869	4.1	9.5	10.6	1.9	0	0	0	0	0
ԱՄՆ դոլարով	2316	3.0	4.6	5.3	0.7	0	0	0	0	0
Եվրոյով	750	1.5	1.8	2.0	0.4	0	0	0	0	0
Ֆիզիկական անձանց										
ՀՀ դրամով	25767276	3.0	9.3	10.4	1.0	45271	7.0	9.6	12.3	1.6
ԱՄՆ դոլարով	102293	1.5	3.9	5.1	0.8	448	2.7	5.6	7.4	1.1
Եվրոյով	6380	1.1	2.0	3.1	0.5	0	1.5	1.5	1.5	0.0

ԲԱՆԿԵՐԻ ԵՎ ՎԱՐԿԱՅԻՆ ԿԱԶՄԱԿԵՐՊՈՒԹՅՈՒՆՆԵՐԻ ԿՈՂՄԻՑ ՄԱՅԻՍ ԱՄՍՎԱ ԸՆԹԱՑՔՈՒՄ ՏՐԱՄԱԴՐՎԱԾ ՎԱՐԿԵՐԻ ՏՈԿՈՍԱԴՐՈՒՅՔՆԵՐՆ ԸՍՏ ՄԱՐԶԵՐԻ ¹

Մարզ	ՀՀ դրամ								
	ընդամենը			որից՝ բանկեր			որից՝ վարկային կազմակերպություններ		
	մինչև 1 տարի	1-5 տարի	5 տարուց ավելի	մինչև 1 տարի	1-5 տարի	5 տարուց ավելի	մինչև 1 տարի	1-5 տարի	5 տարուց ավելի
Երևան	14.0	15.5	12.8	13.9	14.5	12.7	17.7	19.8	14.3
Արագածոտն	14.0	16.6	13.2	13.9	15.1	13.7	19.6	19.4	12.4
Արարատ	13.9	17.1	14.3	13.8	15.2	13.8	19.6	20.3	17.7
Արմավիր	14.3	16.9	12.5	14.2	14.8	12.2	20.7	19.9	14.7
Գեղարքունիք	14.1	16.1	13.8	14.0	15.2	14.0	18.6	17.8	13.2
Լոռի	13.8	16.8	13.3	13.6	15.7	13.0	17.5	20.1	16.5
Կոտայք	13.5	17.1	12.8	13.3	15.6	13.1	21.2	20.1	11.7
Շիրակ	14.5	16.9	14.3	14.4	15.1	14.2	18.1	21.9	15.8
Սյունիք	13.7	15.6	13.1	13.3	14.4	12.8	18.0	19.1	15.8
Վայոց ձոր	14.6	15.1	14.8	14.5	14.8	14.1	19.3	15.3	21.2
Տավուշ	14.1	16.0	13.9	14.1	14.8	13.6	19.3	19.3	14.9

Մարզ	Արտարժույթ								
	ընդամենը			որից՝ բանկեր			որից՝ վարկային կազմակերպություններ		
	մինչև 1 տարի	1-5 տարի	5 տարուց ավելի	մինչև 1 տարի	1-5 տարի	5 տարուց ավելի	մինչև 1 տարի	1-5 տարի	5 տարուց ավելի
Երևան	8.2	7.6	8.0	8.2	7.5	7.8	17.5	11.1	11.4
Արագածոտն	8.4	13.0	9.3	8.1	12.5	9.0	16.6	13.2	15.1
Արարատ	10.6	9.7	9.3	10.4	7.3	9.5	14.6	13.9	9.2
Արմավիր	8.5	11.9	10.7	8.2	9.2	10.8	20.3	12.8	10.6
Գեղարքունիք	9.5	10.1	10.5	9.5	9.7	10.4	-	11.4	15.2
Լոռի	9.3	9.4	9.0	9.0	8.2	8.6	17.0	16.1	15.3
Կոտայք	14.6	9.8	9.0	14.6	8.9	8.6	-	10.4	11.3
Շիրակ	9.4	11.7	9.6	9.4	10.2	8.5	-	13.6	11.2
Սյունիք	10.9	10.9	11.1	10.9	7.5	8.8	-	16.2	16.8
Վայոց ձոր	8.7	16.1	6.8	8.4	15.9	6.4	15.0	16.2	17.0
Տավուշ	8.6	9.2	9.4	8.6	9.0	9.3	-	16.2	17.0

¹ Ներկայացված են վարկերի միջին կշռված փոկոսադրույքներն ըստ վարկային ռեզիսորի տվյալների: Վարկերի մեջ ներառված են վարկերը, վարկային գծերը, ֆինանսական լիզինգը և ֆակտորինգը:

**ՊԵՏԱԿԱՆ ԿԱՐՃԱԺԱՄԿԵՏ ՊԱՐՏԱՏՈՄՍԵՐԻ ԱՌԱՋՆԱՅԻՆ ՏԵՂԱԲԱՇԽՄԱՆ
ԾԱՎԱԼՆԵՐԸ ԵՎ ԵԿԱՄՏԱԲԵՐՈՒԹՅՈՒՆԸ ¹**

Ժամկետ		1 – 3 ամիս (ներառյալ՝ 91-օրյա)			
		Տեղաբաշխման ենթակա ծավալը (մլն դրամ)	Պահանջարկի ծավալը (մլն դրամ)	Տեղաբաշխված ծավալը (մլն դրամ)	Միջին կշռված եկամտաբերությունը (%)
2022	Հունվար	1000	1030	1000	8.35
	Փետրվար	-	-	-	-
	Մարտ	-	-	-	-
	Ապրիլ	-	-	-	-
	Մայիս	-	-	-	-

Ժամկետ		3 – 6 ամիս (ներառյալ՝ 182-օրյա)			
		Տեղաբաշխման ենթակա ծավալը (մլն դրամ)	Պահանջարկի ծավալը (մլն դրամ)	Տեղաբաշխված ծավալը (մլն դրամ)	Միջին կշռված եկամտաբերությունը (%)
2022	Հունվար	-	-	-	-
	Փետրվար	-	-	-	-
	Մարտ	1000	1593	1000	9.85
	Ապրիլ	-	-	-	-
	Մայիս	1000	1950	1000	9.96

Ժամկետ		6 – 9 ամիս (ներառյալ՝ 273-օրյա)			
		Տեղաբաշխման ենթակա ծավալը (մլն դրամ)	Պահանջարկի ծավալը (մլն դրամ)	Տեղաբաշխված ծավալը (մլն դրամ)	Միջին կշռված եկամտաբերությունը (%)
2022	Հունվար	3000	3920	3000	8.98
	Փետրվար	1000	1650	1000	8.88
	Մարտ	-	-	-	-
	Ապրիլ	1000	2060	1000	10.13
	Մայիս	-	-	-	-

Ժամկետ		9 – 12 ամիս (ներառյալ՝ 364-օրյա)			
		Տեղաբաշխման ենթակա ծավալը (մլն դրամ)	Պահանջարկի ծավալը (մլն դրամ)	Տեղաբաշխված ծավալը (մլն դրամ)	Միջին կշռված եկամտաբերությունը (%)
2022	Հունվար	3000	5100	3000	9.25
	Փետրվար	6000	10130	6000	9.12
	Մարտ	3000	3559	3000	10.19
	Ապրիլ	6000	5751	4330	10.51
	Մայիս	6000	9400	6000	10.48

ՊԵՏԱԿԱՆ ՄԻՋԻՆ ԺԱՄԿԵՏԱՅՆՈՒԹՅԱՆ ԱՐԺԵԿՏՐՈՆԱՅԻՆ ՊԱՐՏԱՏՈՄՍԵՐԻ ԱՌԱՋՆԱՅԻՆ ՏԵՂԱԲԱՇԽՄԱՆ ԾԱՎԱԼՆԵՐԸ ԵՎ ԵԿԱՄՏԱԲԵՐՈՒԹՅՈՒՆԸ ¹

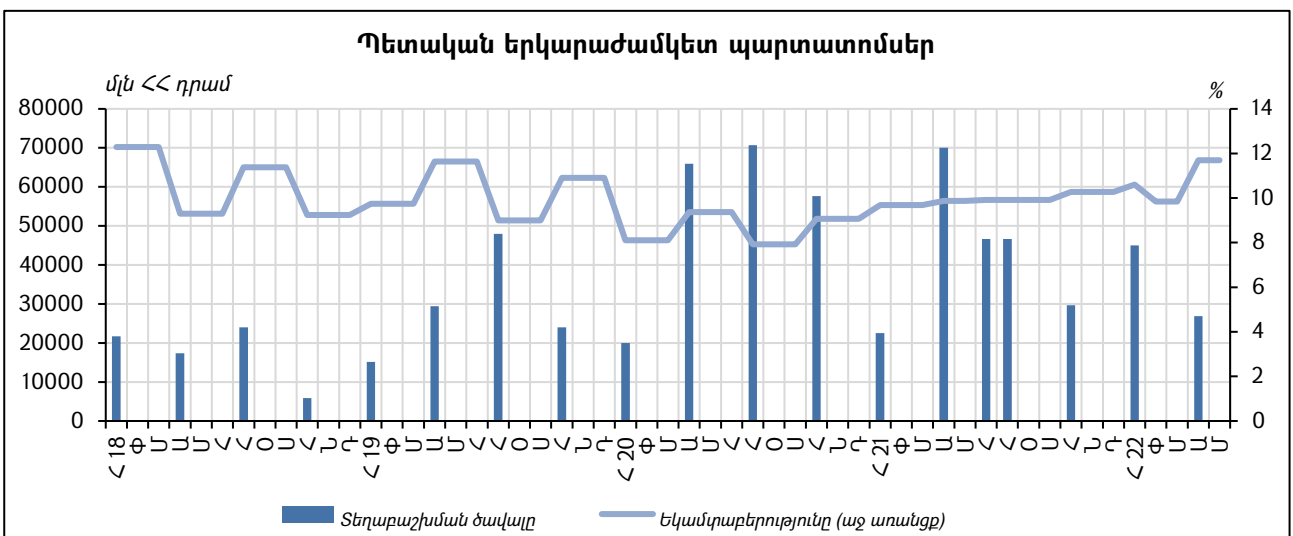
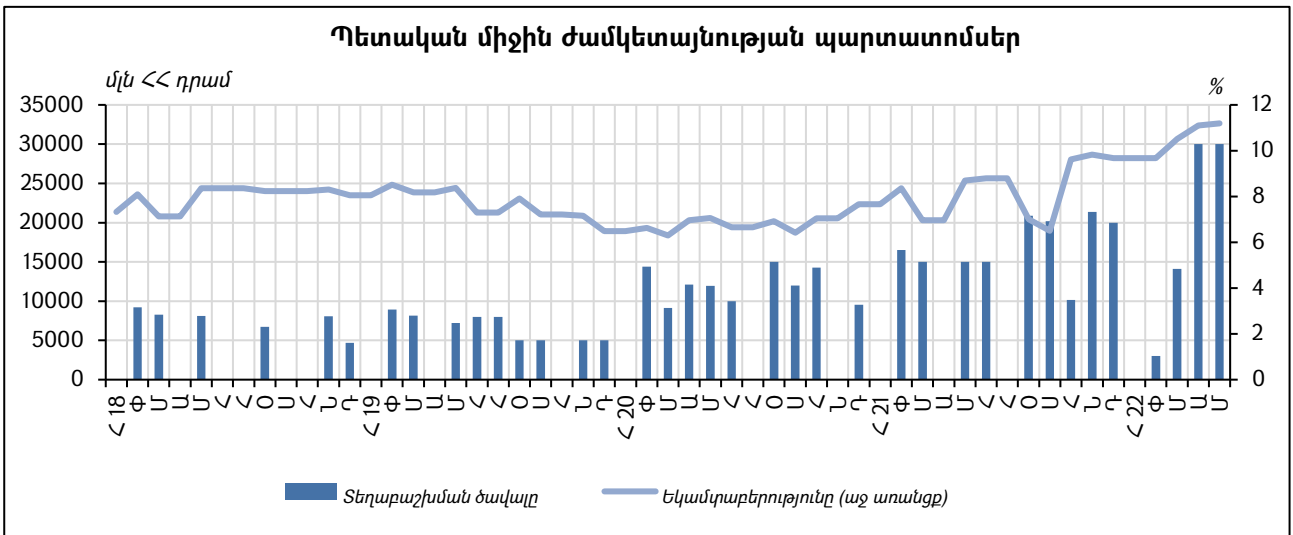
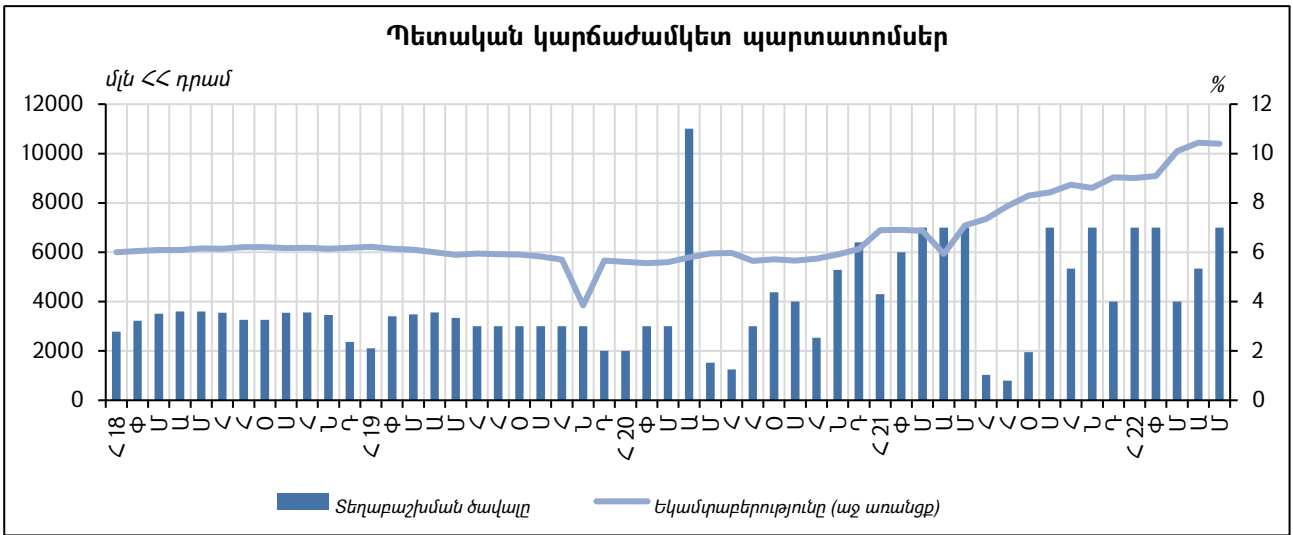
Ժամկետ		Տեղաբաշխման ենթակա ծավալը (մլն դրամ) ²	Պահանջարկի ծավալը (մլն դրամ)	Տեղաբաշխված ծավալը (մլն դրամ)	Միջին կշռված եկամտաբերությունը (%)
2022	Հունվար	-	-	-	-
	Փետրվար	30000	69457	3000	9.84
	Մարտ	25000	15700	14100	10.52
	Ապրիլ	30000	49798	30000	11.10
	Մայիս	36000	67509	35315	11.19

ՊԵՏԱԿԱՆ ԵՐԿԱՐԱԺԱՄԿԵՏ ԱՐԺԵԿՏՐՈՆԱՅԻՆ ՊԱՐՏԱՏՈՄՍԵՐԻ ԱՌԱՋՆԱՅԻՆ ՏԵՂԱԲԱՇԽՄԱՆ ԾԱՎԱԼՆԵՐԸ ԵՎ ԵԿԱՄՏԱԲԵՐՈՒԹՅՈՒՆԸ ¹

Ժամկետ		Տեղաբաշխման ենթակա ծավալը (մլն դրամ) ²	Պահանջարկի ծավալը (մլն դրամ)	Տեղաբաշխված ծավալը (մլն դրամ)	Միջին կշռված եկամտաբերությունը (%)
2022	Հունվար	45000	78531	45000	10.60
	Փետրվար	-	-	-	-
	Մարտ	-	-	-	-
	Ապրիլ	45000	103756	26859	11.69
	Մայիս	-	-	-	-

¹ Եկամտաբերությունը հաշվարկված է փվյալ ժամկետայնության արժեթղթերի եկամտաբերությունների կշռված միջինով:

² Ներկայացված են տեղաբաշխման ենթակա միջակայքի առավելագույն ծավալները:



ՊՊ ԵՐԿՐՈՐԴԱՅԻՆ ՇՈՒԿԱՅՈՒՄ ԻՐԱԿԱՆԱՑՎԱԾ ԳՈՐԾԱՌՆՈՒԹՅՈՒՆՆԵՐԸ¹

Ցուցանիշներ	մինչև 6 ամիս ²		6 ամսից 1 տարի ²		1 – 2 տարի ²		2 – 5 տարի ²		5 – 7 տարի ²		7-ից ավելի տարի ²		Ընդամենը	
	մլն դրամ	%	մլն դրամ	%	մլն դրամ	%	մլն դրամ	%	մլն դրամ	%	մլն դրամ	%	մլն դրամ	%
2022														
Հունվար	2501	8.39	450	9.14	2935	9.24	15519	9.71	-	-	41580	10.20	62985	9.96
Առավելագույն տոկոսադրույք		9.16		9.25		9.35		9.83		-		10.72		10.72
Նվազագույն տոկոսադրույք		8.08		9.01		8.90		9.55		-		9.45		8.08
Ստանդարտ շեղում		0.30		0.17		0.18		0.09		-		0.29		0.60
Փետրվար	3.80	8.31	650	9.05	2615	9.27	35492	9.70	-	-	21619	10.09	60380	9.81
Առավելագույն տոկոսադրույք		8.31		9.15		9.34		10.04		-		10.71		10.71
Նվազագույն տոկոսադրույք		8.31		8.97		9.17		9.32		-		9.50		8.31
Ստանդարտ շեղում		0.00		0.07		0.07		0.19		-		0.22		0.35
Մարտ	143	9.26	-	-	1222	9.46	26933	10.60	-	-	39353	10.79	67651	10.69
Առավելագույն տոկոսադրույք		9.43		-		9.99		11.38		-		11.70		11.70
Նվազագույն տոկոսադրույք		8.30		-		9.30		9.71		-		10.10		8.30
Ստանդարտ շեղում		0.54		-		0.25		0.40		-		0.40		0.49
Ապրիլ	600	9.69	640	10.34	1300	10.44	28313	10.88	-	-	40701	11.12	71554	10.99
Առավելագույն տոկոսադրույք		9.83		10.38		10.50		11.34		-		11.92		11.92
Նվազագույն տոկոսադրույք		9.60		10.27		9.92		10.21		-		10.02		9.60
Ստանդարտ շեղում		0.10		0.06		0.27		0.22		-		0.44		0.45
Մայիս	-	-	663	10.25	778	10.60	14432	10.69	19810	11.13	35854	11.21	71537	11.07
Առավելագույն տոկոսադրույք		-		10.37		11.10		11.30		11.35		11.74		11.74
Նվազագույն տոկոսադրույք		-		9.86		10.31		10.27		10.25		10.50		9.86
Ստանդարտ շեղում		-		0.29		0.33		0.21		0.19		0.34		0.40
Ընդամենը	3248	8.67	2403	9.74	8850	9.58	120690	10.29	19810	11.13	179106	10.73	334107	10.54
Առավելագույն տոկոսադրույք		9.83		10.38		11.10		11.38		11.35		11.92		11.92
Նվազագույն տոկոսադրույք		8.30		8.97		8.90		9.32		10.25		9.45		8.08
Ստանդարտ շեղում		0.62		0.61		0.59		0.57		0.19		0.58		0.69

¹ Ներառված չեն ՀՀ ԿԲ գործառնությունները և ՀՀ եկրոպարպարոմները:

² Մինչև մարտի մնացած ժամկետայնություն:

ՊԵՏԱԿԱՆ ԳԱՆՁԱՊԵՏԱԿԱՆ ՊԱՐՏԱՏՈՄՍԵՐՈՒՄ ՆԵՐԴՐՈՂՆԵՐԻ ԿԱՌՈՒՑՎԱԾՔԸ¹

մլն ՀՀ դրամ

Ներդրողներ	2021	2022				
	Դ	<	Փ	Մ	Ա	Մ
Ռեզիդենտներ ² , այդ թվում՝	1154941	1191336	1212058	1228278	1221904	1258979
<< բանկեր	453245	546693	596072	528360	507932	563036
Ոչ բանկ գործակալներ և դիլերներ	-	-	-	-	-	-
Ոչ բանկ ներդրողներ	265734	282750	288422	298701	315518	330436
<< ԿԲ	435962	361893	327564	401217	398453	365507
Ոչ ռեզիդենտներ	53946	60000	67815	62603	59990	59990
Ընդամենը	1208887	1251336	1279873	1290881	1281893	1318969

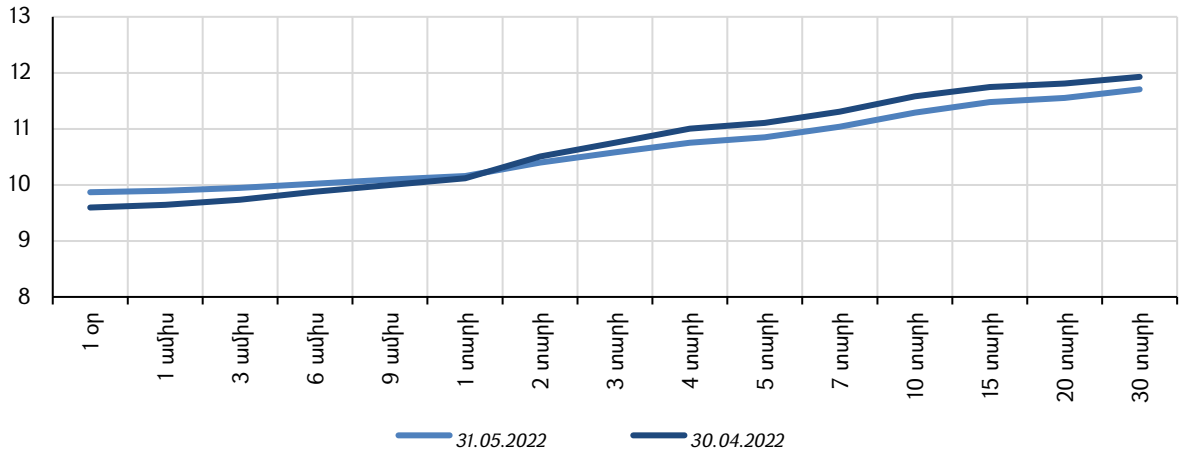
¹ Ներառված չեն << եվրոպարտությունները: Տվյալները ներկայացված են անվանական արժեքով, ժամանակաշրջանի վերջի դրությամբ և ներառում են նաև ռեսյո համաձայնագրերով ձեռք բերված պետական պարտավորումները:

² Ներառված չեն << ֆինանսների նախարարության կողմից հետը գնված պարտավորումները:

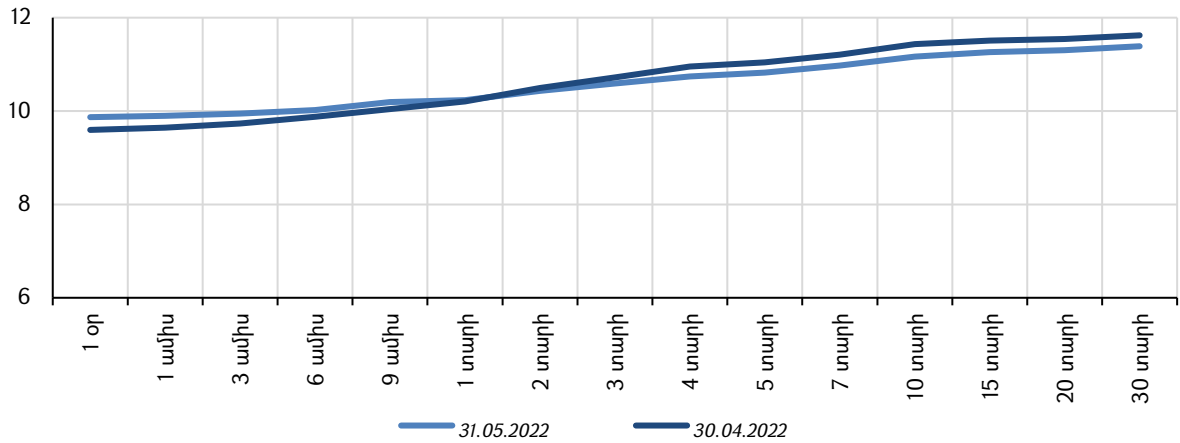
ՀՀ ԵՎՐՈՊԱՐՏԱՏՈՄՍԵՐՈՎ ԵՐԿՐՈՐԴԱՅԻՆ ՇՈՒԿԱՅՈՒՄ ԻՐԱԿԱՆԱՑՎԱԾ ԳՈՐԾԱՌՆՈՒԹՅՈՒՆՆԵՐԸ

Ցուցանիշ	Ծավալ (մլն ԱՄՆ դոլար)	%
2022		
Հունվար	1.80	4.50
Առավելագույն տոկոսադրույք		4.57
Նվազագույն տոկոսադրույք		4.48
Ստանդարտ շեղում		0.05
Փետրվար	10.00	4.25
Առավելագույն տոկոսադրույք		4.67
Նվազագույն տոկոսադրույք		3.94
Ստանդարտ շեղում		0.30
Մարտ	37.11	7.47
Առավելագույն տոկոսադրույք		8.91
Նվազագույն տոկոսադրույք		6.59
Ստանդարտ շեղում		0.74
Ապրիլ	26.89	7.08
Առավելագույն տոկոսադրույք		7.46
Նվազագույն տոկոսադրույք		4.00
Ստանդարտ շեղում		0.64
Մայիս	25.04	7.52
Առավելագույն տոկոսադրույք		7.68
Նվազագույն տոկոսադրույք		7.15
Ստանդարտ շեղում		0.13
Ընդամենը	100.84	7.01
Առավելագույն տոկոսադրույք		8.91
Նվազագույն տոկոսադրույք		3.94
Ստանդարտ շեղում		0.99

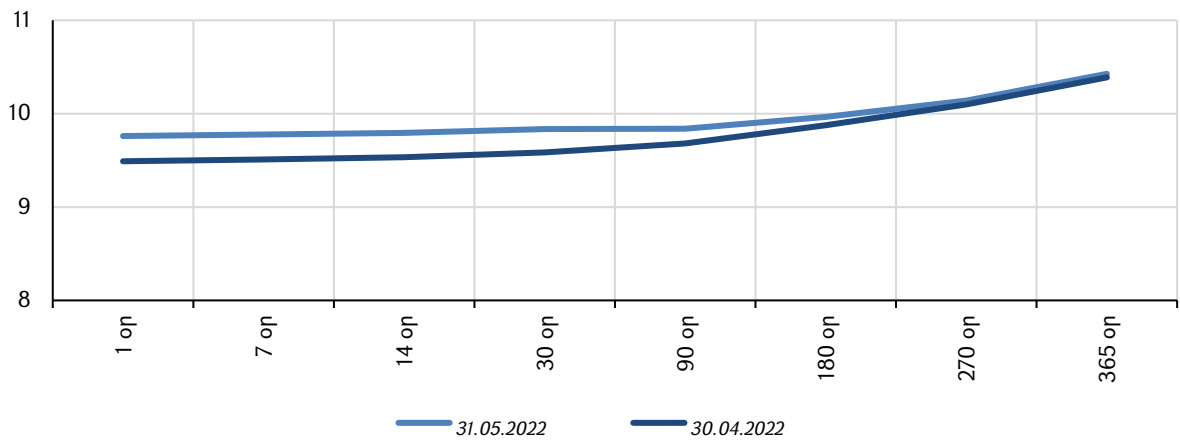
Արժեկտրոնային պարտատոմսերի սփոթ եկամտաբերության կոր



Արժեկտրոնային պարտատոմսերի մինչև մարում եկամտաբերության կոր



Զեղչատուկոսային պարտատոմսերի եկամտաբերության կոր



**ՀՀ ԿԲ-Ի ԿՈՂՄԻՑ ԱՐԺՈՒԹԱՅԻՆ ՇՈՒԿԱՅՈՒՄ ԻՐԱԿԱՆԱՑՎԱԾ
ԳՈՐԾԱՌՆՈՒԹՅՈՒՆՆԵՐԸ**

Ժամկետ	Առք		Վաճառք	
	Գումար (հազար ԱՄՆ դոլար)	Փոխարժեք (<< դրամ/ԱՄՆ դոլար)	Գումար (հազար ԱՄՆ դոլար)	Փոխարժեք (<< դրամ/ԱՄՆ դոլար)
2022				
Հունվար	-	-	-	-
Փետրվար	-	-	-	-
Մարտ	-	-	-	-
Ապրիլ	67000	456.16	-	-
Մայիս	-	-	-	-

ԱՐԺՈՒԹԱՅԻՆ ՇՈՒԿԱՅՈՒՄ ԻՐԱԿԱՆԱՑՎԱԾ ԳՈՐԾԱՌՆՈՒԹՅՈՒՆՆԵՐԸ

Արժույթը	Արտարժույթի առք							
	Միջբանկ. ¹		Բորսա		Ներբանկ.		Ընդամենը՝ առք	
	Ծավալ (մլն միավոր)	Փոխարժեք	Ծավալ (մլն միավոր)	Փոխարժեք	Ծավալ (մլն միավոր)	Փոխարժեք	Ծավալ (մլն միավոր)	Փոխարժեք
2022								
ԱՄՆ դոլար								
Հունվար	55.2	483.10	-	-	409.6	479.94	464.8	480.31
Փետրվար	38.3	480.16	-	-	460.7	478.55	499.0	478.68
Մարտ	24.9	498.19	-	-	639.9	494.72	664.8	494.85
Ապրիլ	26.1	466.15	-	-	519.4	469.09	545.5	468.95
Մայիս	32.8	452.49	-	-	535.7	454.07	568.5	453.98
Ընդամենը	177.4	476.43	-	-	2565.2	475.78	2742.6	475.82
Եվրո								
Հունվար	-	-	-	-	62.6	543.44	62.6	543.44
Փետրվար	-	-	-	-	61.1	540.50	61.1	540.50
Մարտ	14.9	560.96	-	-	288.4	536.87	303.3	538.05
Ապրիլ	-	-	-	-	77.7	505.91	77.7	505.91
Մայիս	2.00	475.83	-	-	76.7	477.26	78.7	477.22
Ընդամենը	16.9	550.89	-	-	566.5	525.67	583.4	526.40
Ռուսական ռուբլի								
Հունվար	-	-	-	-	5487.1	6.26	5487.1	6.26
Փետրվար	-	-	-	-	6867.7	6.13	6867.7	6.13
Մարտ	1433.0	4.86	-	-	8938.5	4.47	10696.5	4.51
Ապրիլ	800.0	5.71	-	-	11193.1	5.64	11993.1	5.65
Մայիս	1570.00	7.07	-	-	14979.8	6.63	16549.8	6.67
Ընդամենը	3803.0	5.95	-	-	47466.1	5.87	51594.1	5.88

Արժույթը	Արտարժույթի վաճառք							
	Միջբանկ. ¹		Բորսա		Ներբանկ.		Ընդամենը՝ վաճառք	
	Ծավալ (մլն միավոր)	Փոխարժեք	Ծավալ (մլն միավոր)	Փոխարժեք	Ծավալ (մլն միավոր)	Փոխարժեք	Ծավալ (մլն միավոր)	Փոխարժեք
2022								
ԱՄՆ դոլար								
Հունվար	55.2	483.10	-	-	356.6	483.90	411.8	483.79
Փետրվար	38.3	480.16	-	-	471.1	482.04	509.4	481.90
Մարտ	24.9	498.19	-	-	503.1	499.10	528.0	499.06
Ապրիլ	26.1	466.15	-	-	434.6	472.77	460.7	472.39
Մայիս	32.8	452.49	-	-	605.0	458.63	637.8	458.30
Ընդամենը	177.4	476.43	-	-	2370.4	478.27	2547.8	478.14
Եվրո								
Հունվար	-	-	-	-	68.7	577.26	68.7	577.26
Փետրվար	-	-	-	-	80.3	547.48	80.3	547.48
Մարտ	14.9	560.96	-	-	184.9	551.79	199.8	552.48
Ապրիլ	-	-	-	-	134.9	515.31	134.9	515.31
Մայիս	2.00	475.83	-	-	162.3	488.63	164.3	488.47
Ընդամենը	16.9	550.89	-	-	631.1	529.98	648.0	530.53
Ռուսական ռուբլի								
Հունվար	-	-	-	-	7621.3	6.36	7621.3	6.36
Փետրվար	-	-	-	-	8787.3	6.25	8787.3	6.25
Մարտ	1433.0	4.86	-	-	9354.4	4.77	11112.4	4.76
Ապրիլ	800.0	5.71	-	-	6796.6	5.93	8546.6	5.90
Մայիս	1570.0	7.07	-	-	5309.6	7.09	6879.6	7.08
Ընդամենը	3803.0	5.95	-	-	37869.2	5.97	42947.2	5.96

¹ Ներառված են ՀՀ առևտրային բանկերի միջև իրականացված գործառնությունները:

ԱՐԺՈՒԹԱՅԻՆ ՇՈՒԿԱՅՈՒՄ ՁԵՎԱՎՈՐՎԱԾ ՀՀ ԴՐԱՄ / ԱՄՆ ԴՈԼԱՐ ՄԻՋԻՆ
ՓՈՆԱՐԺԵՔԸ

Ամսաթիվ	2021	2022				
	Դ	Հ	Փ	Մ	Ա	Մ
1	487.98	-	483.38	484.86	484.78	-
2	488.50	-	482.52	489.36	-	449.65
3	489.99	481.59	482.30	496.48	-	450.79
4	-	482.19	481.63	503.08	483.15	454.63
5	-	482.55	-	-	481.59	464.49
6	491.03	-	-	-	479.38	474.38
7	492.41	482.79	481.26	510.18	476.92	-
8	493.81	-	480.29	-	475.69	-
9	495.24	-	479.11	512.41	-	-
10	495.32	482.96	479.04	516.01	-	472.64
11	-	482.32	478.94	518.28	474.84	466.87
12	-	481.49	-	-	473.13	460.13
13	494.67	480.83	-	-	472.43	455.94
14	488.45	480.88	478.87	514.97	471.51	-
15	482.02	-	479.29	507.94	471.44	-
16	480.02	-	479.13	499.04	-	454.99
17	481.19	481.49	478.38	490.49	-	454.86
18	-	481.52	479.00	488.60	471.35	457.49
19	-	481.65	-	-	470.83	459.40
20	480.61	481.66	-	-	469.21	458.98
21	481.11	482.12	478.70	488.77	467.77	-
22	479.14	-	478.43	488.86	467.28	-
23	478.22	-	478.78	489.15	-	455.73
24	477.97	481.63	479.78	489.81	-	452.70
25	-	482.26	482.12	490.30	466.52	450.71
26	-	482.47	-	-	463.14	447.17
27	478.48	482.57	-	-	459.98	448.18
28	478.12	-	483.92	490.37	456.67	-
29	478.64	-	-	490.40	453.26	-
30	480.14	-	-	487.77	-	449.56
31	-	482.78	-	485.91	-	447.99
Ժամանակահատվածի վերջ	480.14	482.78	483.92	485.91	453.26	447.99
Ժամանակահատվածի միջին	485.14	481.99	480.24	496.96	470.99	456.54

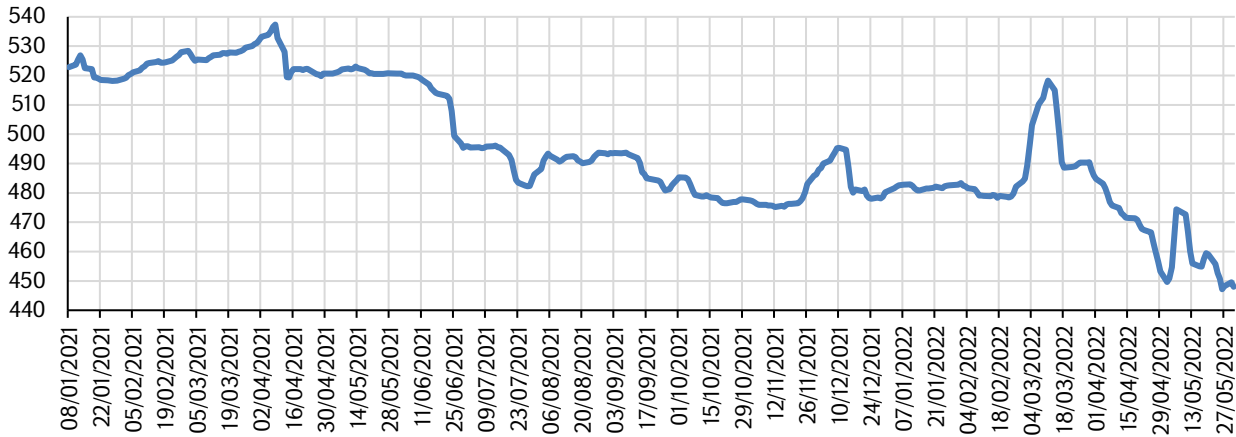
ԱՐԺՈՒԹԱՅԻՆ ՇՈՒԿԱՅՈՒՄ ՁԵՎԱՎՈՐՎԱԾ ՀՀ ԴՐԱՄ / ԵՎՐՈ ՄԻՋԻՆ
ՓՈՆԱՐԺԵՔԸ

Ամսաթիվ	2021	2022				
	Դ	<	Փ	Մ	Ա	Ա
1	552.69	-	544.29	541.98	536.26	-
2	553.13	-	545.34	543.19	-	473.26
3	553.44	546.80	544.28	550.40	-	473.51
4	-	544.92	552.19	553.49	531.61	478.59
5	-	545.52	-	-	528.26	492.31
6	554.77	-	-	-	523.20	502.08
7	555.14	546.28	549.65	552.83	519.51	-
8	557.22	-	547.77	-	517.79	-
9	560.56	-	547.43	561.45	-	-
10	558.82	546.90	548.21	569.42	-	498.82
11	-	546.61	545.27	569.07	518.15	492.22
12	-	547.21	-	-	514.20	480.24
13	557.44	551.46	-	-	511.45	473.68
14	552.00	550.94	541.60	564.56	514.18	-
15	543.28	-	543.80	558.53	509.53	-
16	543.05	-	545.06	548.89	-	474.78
17	545.19	550.01	543.44	541.89	-	478.29
18	-	548.74	544.62	539.32	509.11	481.19
19	-	546.14	-	-	508.07	484.07
20	541.02	546.54	-	-	509.33	485.74
21	543.37	546.68	543.80	539.75	509.82	-
22	540.61	-	541.68	537.94	505.36	-
23	541.35	-	543.46	538.16	-	486.58
24	542.07	545.49	537.55	538.20	-	484.71
25	-	544.28	539.06	540.07	500.53	480.77
26	-	544.52	-	-	495.05	479.19
27	541.11	540.24	-	-	487.90	479.46
28	541.81	-	540.97	538.92	479.32	-
29	539.91	-	-	541.60	478.91	-
30	542.61	-	-	542.74	-	484.40
31	-	539.55	-	539.21	-	478.90
Ժամանակահատվածի վերջ	542.61	539.55	540.97	539.21	478.91	478.90
Ժամանակահատվածի միջին	548.21	546.25	544.47	547.80	509.88	482.99

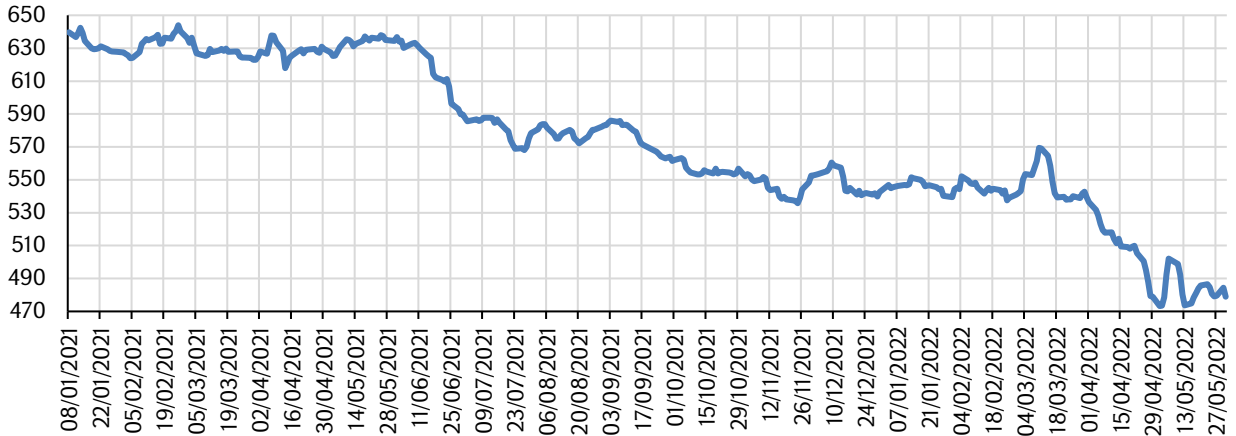
ԱՐԺՈՒԹԱՅԻՆ ՇՈՒԿԱՅՈՒՄ ՁԵՎԱՎՈՐՎԱԾ ՀՀ ԴՐԱՄ / ՌԴ ՌՈՒԲԼԻ ՄԻՋԻՆ
ՓՈՆԱՐԺԵՔԸ

Ամսաթիվ	2021	2022				
	Դ	<	Փ	Մ	Ա	Մ
1	6.60	-	6.28	4.77	5.81	-
2	6.61	-	6.32	4.57	-	6.34
3	6.65	6.48	6.30	4.26	-	6.51
4	-	6.44	6.34	4.57	5.81	6.61
5	-	6.37	-	-	5.79	7.02
6	6.66	-	-	-	5.85	7.08
7	6.62	6.38	6.37	3.74	6.26	-
8	6.70	-	6.37	-	6.37	-
9	6.72	-	6.41	4.34	-	-
10	6.74	6.44	6.41	4.37	-	6.81
11	-	6.44	6.38	4.55	6.06	6.86
12	-	6.47	-	-	5.96	7.02
13	6.74	6.44	-	-	5.91	7.07
14	6.64	6.32	6.19	4.66	5.79	-
15	6.53	-	6.34	4.61	5.89	-
16	6.53	-	6.38	4.97	-	7.21
17	6.53	6.30	6.30	4.65	-	7.18
18	-	6.28	6.32	4.79	5.97	7.22
19	-	6.30	-	-	5.96	7.40
20	6.47	6.29	-	-	6.07	7.81
21	6.51	6.30	6.22	4.69	6.30	-
22	6.49	-	5.99	4.68	6.40	-
23	6.52	-	6.03	4.77	-	7.89
24	6.51	6.17	5.69	5.14	-	8.02
25	-	6.14	5.78	5.23	6.38	8.04
26	-	6.10	-	-	6.39	7.04
27	6.51	6.13	-	-	6.32	6.83
28	6.49	-	4.79	5.23	6.32	-
29	6.50	-	-	5.77	6.40	-
30	6.42	-	-	5.83	-	7.34
31	-	6.23	-	5.98	-	7.33
Ժամանակահատվածի վերջ	6.42	6.23	4.79	5.98	6.40	7.33
Ժամանակահատվածի միջին	6.58	6.32	6.16	4.83	6.10	7.17

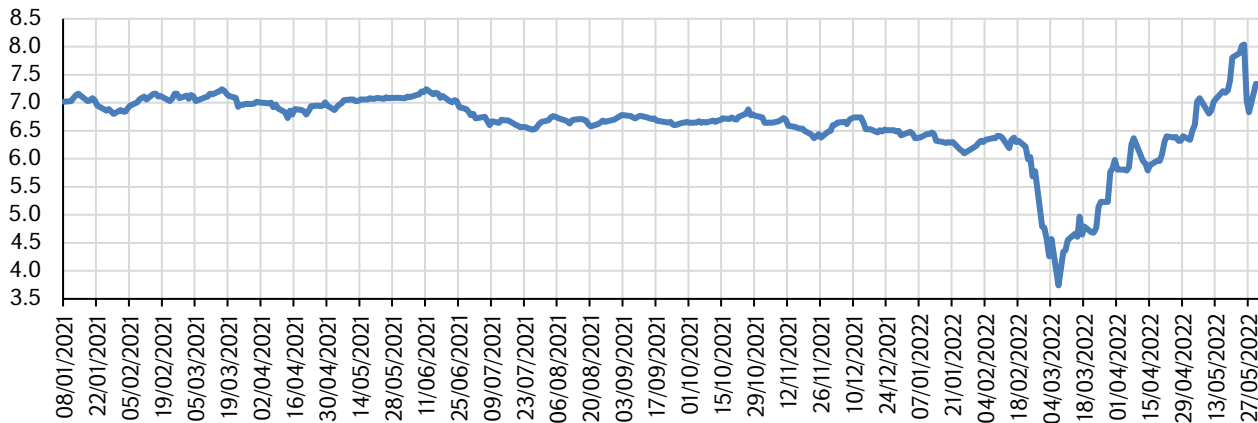
ՀՀ դրամ / ԱՄՆ դոլար փոխարժեքը



ՀՀ դրամ / եվրո փոխարժեքը



ՀՀ դրամ / ՌԴ ռուբլի փոխարժեքը



ԱՌԵՎՏՐԱՅԻՆ ԲԱՆԿԵՐԻ ՎԱՐԿԵՐՆ ԸՍՏ ՏՆՏԵՍՈՒԹՅԱՆ ՀԱՏՎԱԾՆԵՐԻ ¹

մլն ՀՀ դրամ

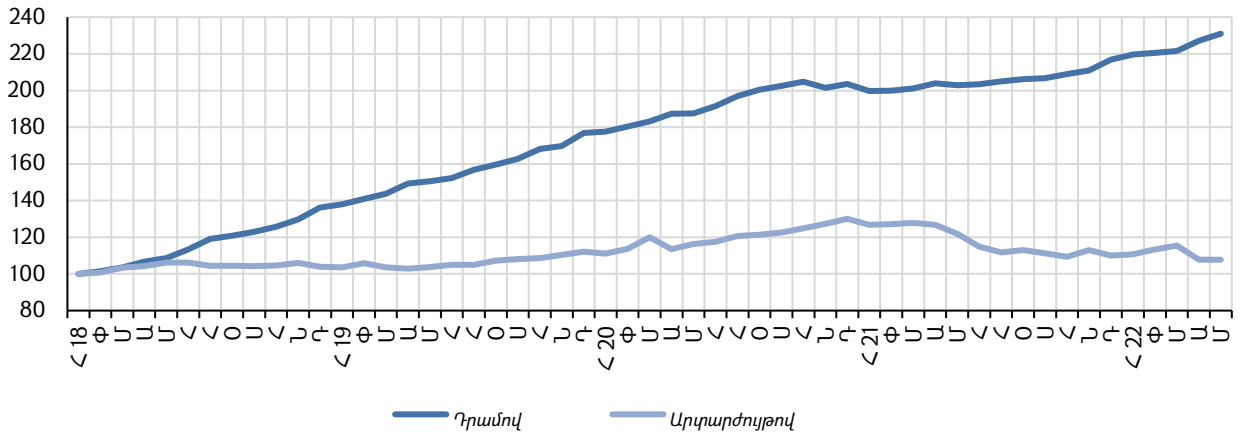
Վարկեր	2021	2022				
	Դ	Հ	Փ	Մ	Ա	Մ
Ռեզիդենտների	3771429	3808496	3857832	3900030	3836647	3876350
Դրամով	2120538	2148312	2156700	2166714	2221140	2258313
Արտարժույթով	1650891	1660183	1701132	1733317	1615507	1618037
Այդ թվում՝						
Ձեռնարկությունների	1845649	1865104	1904304	1919885	1849503	1862022
Դրամով	564142	579212	581917	578590	600513	609882
Մասնավոր	562007	576898	578631	573911	595867	605461
Պետական	2135	2315	3286	4678	4646	4421
Արտարժույթով	1281507	1285891	1322387	1341295	1248989	1252140
Մասնավոր	1281404	1285761	1322255	1341167	1248871	1252101
Պետական	103	130	132	128	118	40
Տնային տնտեսությունների ²	1740064	1746084	1760476	1802426	1801685	1821504
Դրամով	1414530	1418862	1429900	1459008	1482052	1504850
Արտարժույթով	325535	327223	330576	343418	319634	316654
Շահույթ չհետապնդող կազմակերպությունների	13000	11049	10825	9541	11340	10866
Դրամով	4600	2937	2882	2026	4370	4099
Արտարժույթով	8400	8113	7943	7515	6970	6768
Այլ ֆինանսական կազմակերպությունների	172716	186258	182227	168178	174119	181957
Դրամով	137266	147301	142001	127090	134204	139482
Արտարժույթով	35450	38957	40225	41088	39915	42475
Ոչ ռեզիդենտների ³	196122	194358	198452	223345	201732	213661
Դրամով	92844	92785	92681	92076	92251	91706
Արտարժույթով	103278	101573	105771	131269	109482	121955
Ընդամենը վարկեր (առանց կուտակված տոկոսների)	3967551	4002854	4056284	4123375	4038379	4090011
Ընդամենը կուտակված տոկոսներ	98434	99946	99570	97816	95660	97383
Ընդամենը վարկեր (կուտակված տոկոսներով)	4065985	4102799	4155854	4221191	4134039	4187394

¹ Տվյալները ձևավորված են համաձայն Վիճակագրական ձեռնարկի: Վարկերի մեջ ներառված են նաև ֆակտորինգային, լիզինգային գործառնությունները և ռեպո համաձայնագրերը: Առանց կուտակված տոկոսների: Վարկերի մեջ ներառված են նաև ֆակտորինգը, ֆինանսական լիզինգը և ռեպո համաձայնագրերը:

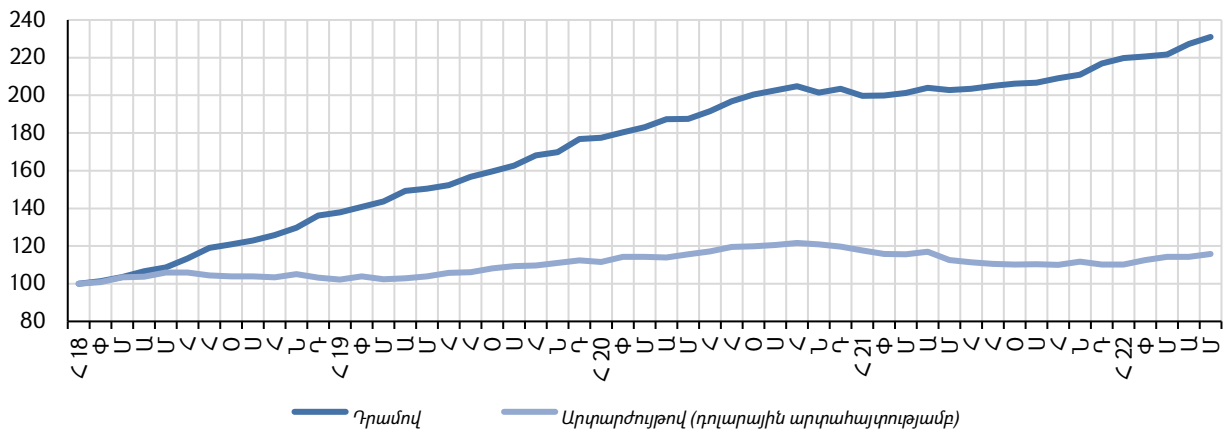
² Ներառյալ՝ բանկի աշխարակիցներին և բանկի հետ կապված անձանց տրամադրված վարկերը:

³ Ընդգրկված են ոչ ռեզիդենտ ֆինանսական կազմակերպությունների, ձեռնարկությունների, տնային տնտեսությունների և շահույթ չհետապնդող կազմակերպությունների տրամադրված վարկերը:

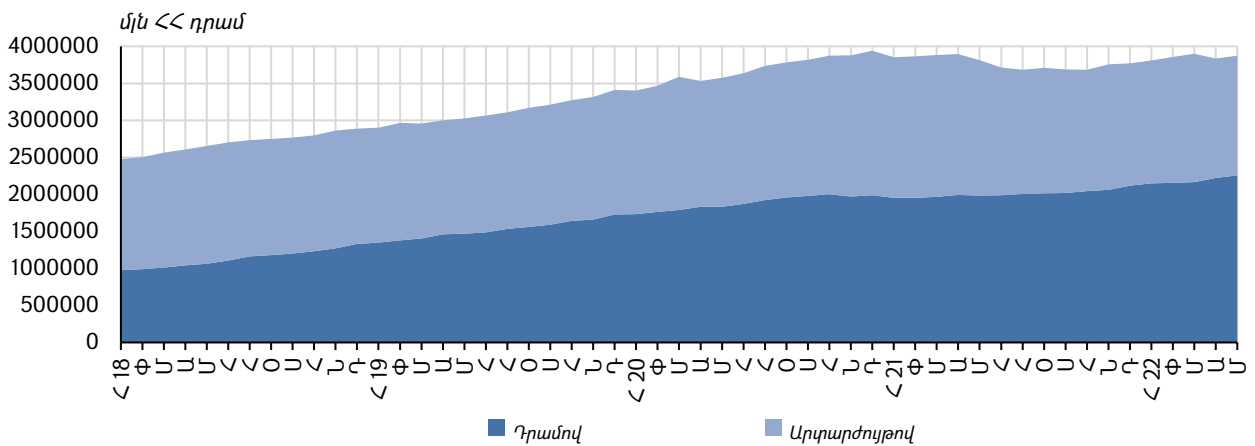
Առևտրային բանկերի կողմից ռեզիդենտներին տրված վարկերի վարքագիծն ըստ արժույթի (2018 թ. հունվար = 100)



Առևտրային բանկերի կողմից ռեզիդենտներին տրված վարկերի վարքագիծն ըստ արժույթի (2018 թ. հունվար = 100)



Առևտրային բանկերի կողմից ռեզիդենտներին տրված վարկերն ըստ արժույթի



**ԱՌԵՎՏՐԱՅԻՆ ԲԱՆԿԵՐԻ ՎԱՐԿԱՅԻՆ ՆԵՐԴՐՈՒՄՆԵՐՆ ԸՍՏ
ԺԱՄԿԵՏԱՅՆՈՒԹՅԱՆ¹**

Ցուցանիշներ	2021		2022			
	Դ	<	Փ	Մ	Ա	Մ
<i>մնացորդը (մլն ՀՀ դրամ)</i>						
Ժամկետային վարկային ներդրումներ	3701428	3727475	3785308	3859984	3789189	3825642
այդ թվում՝ կարճաժամկետ	311609	312174	313388	338628	326043	307605
երկարաժամկետ	3389819	3415301	3471921	3521355	3463146	3518037
Երկարաձգված վարկային ներդրումներ	224967	234496	225253	187838	187842	192525
այդ թվում՝ կարճաժամկետ	143847	146568	144146	107263	104793	110819
երկարաժամկետ	81120	87928	81107	80575	83049	81707
Ժամկետանց վարկային ներդրումներ	14063	13533	13678	17341	17033	17755
այդ թվում՝ կարճաժամկետ	10733	10183	10567	14875	13219	13709
երկարաժամկետ	3330	3350	3111	2466	3814	4046
Ընդամենը՝ վարկային ներդրումներ	3940458	3975504	4024240	4065162	3994064	4035922
<i>Կշիռն ընդհանուր վարկային ներդրումներում (%)</i>						
Ժամկետային վարկային ներդրումներ	93.9	93.8	94.1	95.0	94.9	94.8
Երկարաձգված վարկային ներդրումներ	5.7	5.9	5.6	4.6	4.7	4.8
Ժամկետանց վարկային ներդրումներ	0.4	0.3	0.3	0.4	0.4	0.4
Ընդամենը՝ վարկային ներդրումներ	100.0	100.0	100.0	100.0	100.0	100.0
այդ թվում՝ կարճաժամկետ	11.8	11.8	11.6	11.3	11.1	10.7
երկարաժամկետ	88.2	88.2	88.4	88.7	88.9	89.3

¹ Ներառված չեն միջբանկային պահանջները: Կարճաժամկետ են համարվում մինչև 1 տարի մարման ժամկետով, իսկ երկարաժամկետը՝ 1 տարուց ավելի մարման ժամկետով վարկային ներդրումները:

**ԱՌԵՎՏՐԱՅԻՆ ԲԱՆԿԵՐԻ ԱՅԼ ՎԱՐԿԱՅԻՆ ԳՈՐԾԱՌՆՈՒԹՅՈՒՆՆԵՐԻ
ԳՈՐԾԻՔԱԿԱԶՄԸ**

Ժամկետ	Ակրեդիտիվներ ¹		Բանկային երաշխիքներ ²		Ֆակտորինգ		Ֆինանսական վարձակալություն	
	մլն ՀՀ դրամ	կշիռը ³ (%)	մլն ՀՀ դրամ	կշիռը ³ (%)	մլն ՀՀ դրամ	կշիռը ³ (%)	մլն ՀՀ դրամ	կշիռը ³ (%)
2021								
Դեկտեմբեր	17625	0.2	181498	2.6	33623	0.5	26727	0.4
2022								
Հունվար	17213	0.2	175326	2.5	34115	0.5	27378	0.4
Փետրվար	16371	0.2	169540	2.4	34034	0.5	27123	0.4
Մարտ	17930	0.2	180670	2.5	33880	0.5	27040	0.4
Ապրիլ	17853	0.3	183995	2.6	33277	0.5	27409	0.4
Մայիս	15462	0.2	185360	2.6	33045	0.5	28004	0.4

¹ Ներառված են ինչպես ակրեդիտիվների գծով հաճախորդների նկատմամբ պահանջները, այնպես էլ ակրեդիտիվների գծով հաճախորդների ստեղծված հաշիվները:

² Ներառված են երաշխավորությունների գծով հեփհաշվեկշռային պայմանական պարտավորությունները:

³ Ներկայացված է կշիռը բանկերի ընդհանուր ակտիվներում:

**ԱՌԵՎՏՐԱՅԻՆ ԲԱՆԿԵՐԻ ԿՈՂՄԻՑ ՌԵԶԻԴԵՆՏՆԵՐԻՆ ՏՐԱՄԱԴՐՎԱԾ
ՎԱՐԿԵՐԻ ԾՅՈՒՂԱՅԻՆ ԿԱՌՈՒՑՎԱԾՔԸ՝**

մին ՀՀ դրամ

Ճյուղեր	Ապրիլ 2022			Մայիս 2022		
	ՀՀ դրամ	արտար- ծույթ	ընդամենը	ՀՀ դրամ	արտար- ծույթ	ընդամենը
Ռեզիդենտներին տրված վարկեր, ավանդներ, ֆակտորինգ, լիզինգ, ռեպո համաձայնագրեր ըստ ճյուղերի, այդ թվում՝	2235532	1628237	3863769	2274378	1641641	3916018
Գյուղատնտեսություն, անտառային տնտեսություն և ձկնորսություն, այդ թվում՝	169268	58750	228018	171007	59177	230184
բուսաբուծություն	87568	39648	127216	88796	40817	129613
անասնապահություն	67298	9751	77049	67908	9316	77225
անտառային տնտեսություն և փայտամթերումներ	141	33	173	150	30	181
ձկնորսություն և ձկնաբուծություն	7642	3092	10734	8221	3021	11242
Հանքագործական արդյունաբերություն և բացահանքերի շահագործում, այդ թվում՝	17090	67399	84489	17209	65733	82942
մետաղական հանքաքարի արդյունահանում	1343	65389	66733	1300	63592	64892
շինանյութի արդյունահանում	14935	1309	16244	14764	1232	15995
Մշակող արդյունաբերություն, այդ թվում՝	132409	175771	308180	131229	173417	304645
սննդի արդյունաբերություն, այդ թվում՝	43575	43049	86624	42420	41883	84303
մսի մշակում և պահածոյացում	4231	5404	9635	4164	5222	9385
մրգերի և բանջարեղենի մշակում և պահածոյացում	15871	11289	27160	14523	11177	25700
կաթնամթերքի արտադրություն	6067	10271	16339	6966	10033	16999
հացի և ալյուրե հրուշակեղենի արտադրություն	9299	9524	18823	8847	9427	18274
խմիչքների արդյունաբերություն	29045	52096	81141	29334	51333	80667
ծխախոտի արդյունաբերություն	6503	5209	11712	6437	5091	11527
մանածագործական արտադրատեսակների և հագուստի արտադրություն	4418	6128	10546	4377	6317	10694
կաշվե արտադրատեսակների արտադրություն	629	547	1176	757	546	1304
փայտանյութի, թղթի, փայտե և թղթե արտադրատեսակների արտադրություն (բացի կահույքից)	3779	2035	5814	3720	2002	5722
պոլիգրաֆիական գործունեություն	2967	2600	5566	3041	2633	5674
քիմիական նյութերի արտադրություն	1055	98	1153	1030	95	1125
ղեղագործական արտադրատեսակների արտադրություն	267	1791	2057	254	1758	2012
ռետինե և պլաստմասսայե արտադրատեսակների արտադրություն	3370	8208	11578	3755	8331	12086
ոչ մետաղական արտադրատեսակների արտադրություն	11686	8851	20536	11249	8215	19464
հիմնային մետաղների արտադրություն	78	1189	1267	70	1757	1827
մետաղե պատրաստի արտադրատեսակների արտադրություն (բացի մեքենաներից և սարքավորումներից)	6414	7036	13450	6509	7193	13701
համակարգիչների, էլեկտրոնային, օպտիկական և էլեկտրական սարքավորումների արտադրություն	2531	5015	7546	2516	4095	6611
կահույքի արտադրություն	1959	2962	4921	2494	2926	5419
մեքենաների և սարքավորումների նորոգում և տեղակայում	827	903	1729	821	888	1709
Էլեկտրականության, գազի, ջոլորչու և լավորակ օդի մատակարարում, այդ թվում՝	26521	98299	124821	29465	102128	131593
էլեկտրաէներգիայի արտադրություն. փոխանցում և բաշխում	23581	87910	111492	26672	91929	118601
Ջրամատակարարում, կոյուղի, թափոնների կառավարում և վերամշակում	116	63	179	116	2	119
Շինարարություն, այդ թվում՝	113691	220978	334669	116471	226522	342993
բնակելի և ոչ բնակելի շենքերի շինարարություն	75420	169640	245060	75006	175801	250807
ճանապարհների և երկաթուղիների շինարարություն	17765	10016	27781	19909	9258	29167
Առևտուր, այդ թվում՝	175644	318493	494138	177292	316771	494062
ավտոմեքենաների, մոտոցիկլետների և դրանց պահեստամասերի առևտուր և նորոգում	7204	7628	14832	7019	9729	16748
մեծածախ առևտուր	81688	200441	282130	81848	197380	279227
մանրածախ առևտուր	86752	110424	197176	88425	109662	198088
Փոխադրումներ և պահեստային տնտեսություն, այդ թվում՝	22622	33357	55979	22935	36939	59873
տաքսու ծառայություններ	1173	1576	2749	1159	1565	2724
ավտոճանապարհային բեռնափոխադրումներ և փոխադրման ծառայություններ	19565	17133	36698	19939	17585	37525
օդային տրանսպորտի գործունեություն	465	9933	10398	397	12476	12873
պահեստավորում և պահպանում	330	646	976	375	625	1000
Կացության և հանրային սննդի կազմակերպում, այդ թվում՝	40662	133203	173865	41630	129969	171599
հյուրանոցների և համանման բնակատեղերի տրամադրման ծառայություններ	17416	88122	105538	17572	84870	102441
հանրային սննդի կազմակերպում	21059	41259	62317	21861	41143	63004

Ճյուղեր	Ապրիլ 2022			Մայիս 2022		
	ՀՀ դրամ	արտարժույթ	ընդամենը	ՀՀ դրամ	արտարժույթ	ընդամենը
Տեղեկատվություն և կապ, այդ թվում՝	7257	45962	53218	7307	45326	52633
հրատարակչական գործ	867	131	997	1000	247	1247
հեռուստառադիոձրագրերի կազմում և հեռարձակում	630	2126	2756	873	2076	2949
հեռահաղորդակցություն	968	34686	35654	926	34240	35165
համակարգչային ծրագրավորում և հարակից գործունեություն	3510	7639	11150	3466	7494	10960
Ֆինանսական և ապահովագրական գործունեություն, այդ թվում՝	153503	72430	225934	160312	82442	242754
առևտրային բանկեր	14275	28921	43196	16158	37608	53767
վարկային կազմակերպություններ	30326	36925	67251	32466	38745	71211
ապահովագրական ընկերություններ	11259	10	11269	10999	10	11009
ներդրումային ընկերություններ	54822	4745	59567	54071	4359	58430
այլ ֆինանսական կազմակերպություններ	42821	1830	44650	46618	1720	48338
Անշարժ գույքի հետ կապված գործունեություն, այդ թվում՝	8871	39487	48358	8673	38558	47231
սեփականություն հանդիսացող անշարժ գույքի առք և վաճառք	3982	4507	8489	3983	4071	8054
Մասնագիտական գիտական և տեխնիկական գործունեություն, այդ թվում՝	13059	21688	34747	12950	21300	34250
իրավաբանական և հաշվապահական գործունեություն	7838	4088	11926	7920	4063	11982
ճարտարապետական և ճարտարագիտական գործունեություն	448	5258	5706	452	5108	5560
գիտական հետազոտություններ և մշակումներ	1167	2784	3951	1178	2749	3927
գովազդային գործունեություն	1718	2836	4553	1715	2810	4524
Կրթություն, այդ թվում՝	2578	3994	6571	2538	3920	6458
բարձրագույն կրթություն	1783	3196	4979	1732	3112	4844
Առողջապահություն	7310	9584	16893	7443	9434	16877
Մշակույթ, զվարճություն, հանգիստ	5659	16638	22296	5699	17186	22885
Տնտեսության այլ ճյուղեր, այդ թվում՝	58997	61862	120859	60870	64311	125181
ուսերչական արտադրատեսակների և զարդերի արտադրություն	221	1082	1302	217	1043	1259
զբոսաշրջություն	704	3052	3756	703	2983	3687
Հիպոտեկային վարկեր, այդ թվում՝	552683	149513	702196	569015	148292	717307
անշարժ գույքի ձեռքբերման հիպոտեկային վարկեր	506436	126865	633301	521354	126074	647429
անշարժ գույքի վերանորոգման հիպոտեկային վարկեր	17011	14010	31021	17282	13695	30976
անշարժ գույքի կառուցապատման հիպոտեկային վարկեր	29161	8549	37710	30305	8435	38739
Սպառողական վարկեր, այդ թվում՝	727594	100766	828360	732217	100214	832432
քարտային վարկեր	81843	95622	177465	84166	95077	179243
ավտովարկեր	9653	132	9785	9585	102	9687
կենցաղային և համակարգչային տեխնիկայի ձեռքբերման վարկեր	91540	1	91541	91134	1	91135
ուսկու գրավով վարկեր	146434	142	146576	145674	139	145812
այլ սպառողական վարկեր	398123	4869	402992	401658	4896	406554

¹ Աղյուսակին առնչվող պատմական շարքերը տեղադրված են ՀՀ ԿԲ «Տնային էջի» «Վիճակագրություն» բաժնի «Դրամավարկային և ֆինանսական վիճակագրություն» ենթաբաժնում:

ԱՌԵՎՏՐԱՅԻՆ ԲԱՆԿԵՐԻ ՉԱՇԽԱՏՈՂ ԱԿՏԻՎՆԵՐԻ ՏԵՍԱԿԱՐԱՐ ԿՇԻՌՆ ԸՍՏ ՈԼՈՐՏՆԵՐԻ ^{1,2}

%

	31.12.2021	31.01.2022	28.02.2022	31.03.2022	30.04.2022	31.05.2022
Չաշխատող ակտիվներ	1.72	1.75	1.49	1.97	2.95	2.94
1. Ռեզիդենտների չաշխատող ակտիվներ	1.72	1.75	1.49	1.89	1.80	1.84
Գյուղատնտեսություն, անտառային տնտեսություն և ձկնորսություն	0.10	0.10	0.08	0.11	0.10	0.09
Մշակող արդյունաբերություն	0.31	0.31	0.26	0.24	0.20	0.19
Էլեկտրականության, գազի գոլորշու և լավորակ օդի մատակարարում	0.01	0.01	0.02	0.02	0.01	0.01
Շինարարություն	0.05	0.05	0.04	0.05	0.04	0.04
Առևտուր	0.16	0.16	0.14	0.12	0.11	0.09
Կեցության և հանրային սննդի կազմակերպում	0.06	0.06	0.08	0.26	0.31	0.30
Տեղեկատվություն և կապ	0.00	0.00	0.00	0.00	0.00	0.00
Ֆինանսական և ապահովագրական գործունեություն	0.00	0.00	0.00	0.00	0.00	0.00
Տնտեսության այլ ճյուղեր	0.12	0.12	0.08	0.35	0.36	0.46
Հիպոտեկային վարկեր	0.12	0.12	0.11	0.11	0.11	0.10
Սպառողական վարկեր	0.80	0.82	0.68	0.63	0.57	0.56
2. Ոչ ռեզիդենտների չաշխատող ակտիվներ (ընդամենը)	0.01	0.01	0.00	0.09	1.14	1.11

¹ Չաշխատող ակտիվներում ներառված են նաև դեբիտորական պարտքերը:

² Չաշխատող ակտիվներում ընդգրկված են «ոչ ստանդարտ» և «կասկածելի» դասերով դասակարգված ակտիվները՝ համաձայն «ՀՀ փարածքում գործող բանկերի և վարկային կազմակերպությունների ֆինանսական ակտիվների դասակարգման և հնարավոր կորուստների պահուստների ձևավորման» կարգի:

ՀՀ ԱՌԵՎՏՐԱՅԻՆ ԲԱՆԿԵՐԻ ԸՆԴՀԱՆՈՒՐ ՄԻՋԲԱՆԿԱՅԻՆ ՎԱՐԿԵՐԸ

մլն ՀՀ դրամ

Ժամկետ	Միջբանկային վարկեր ^{1,2}		
	ՀՀ դրամով	արտարժույթով	ընդամենը
2021			
Դեկտեմբեր	5221	25371	30592
2022			
Հունվար	7721	21166	28887
Փետրվար	3626	21352	24978
Մարտ	9320	27565	36885
Ապրիլ	14275	25265	39541
Մայիս	16158	34063	50221

¹ Ներառյալ՝ միջբանկային ռեպո համաձայնագրերը:

² Առանց կուպակված փոկոսների:

ՎԱՐԿԱՅԻՆ ԿԱԶՄԱԿԵՐՊՈՒԹՅՈՒՆՆԵՐԻ ՎԱՐԿԵՐՆ ԸՍՏ ՏՆՏԵՍՈՒԹՅԱՆ ՀԱՏՎԱԾՆԵՐԻ ¹

մլն ՀՀ դրամ

Վարկեր	2021	2022				
	Դ	Հ	Փ	Մ	Ա	Մ
Ռեզիդենտներին	297732	298606	288590	303143	307384	317135
Դրամով	186437	186609	189970	193813	196930	200802
Արտարժույթով	111296	111998	98619	109330	110454	116333
Այդ թվում՝						
Ձեռնարկություններին	116675	117091	103687	113870	116930	124193
Դրամով	33979	33712	34302	34657	35095	36414
Մասնավոր	33920	33654	34246	34603	35042	36363
Պետական	59	58	56	54	53	51
Արտարժույթով	82695	83379	69385	79213	81835	87779
Մասնավոր	82695	83379	69385	79213	81835	87779
Պետական	0	0	0	0	0	0
Տնային տնտեսություններին ²	180870	181330	184720	189075	190158	192602
Դրամով	152273	152714	155488	158961	161541	164049
Արտարժույթով	28597	28616	29232	30115	28617	28553
Շահույթ չհետապնդող կազմակերպություններին	188	185	183	198	195	241
Դրամով	184	182	180	196	194	239
Արտարժույթով	4	3	3	2	1	1
Այլ ֆինանսական կազմակերպություններին	0	0	0	0	100	100
Դրամով	0	0	0	0	100	100
Արտարժույթով	0	0	0	0	0	0
Ոչ ռեզիդենտներին ³	30173	21830	12841	10989	10595	12787
Դրամով	49	49	48	47	47	51
Արտարժույթով	30124	21781	12792	10943	10549	12736
ԸՆԴԱՄԵՆԸ՝ ՎԱՐԿԵՐ	327905	320437	301430	314133	317979	329923

¹ Առանց կուրակված տրոկոսների: Վարկերի մեջ ներառված են նաև ֆակտորինգը, ֆինանսական լիզինգը և ռեսյո համաձայնագրերը:

² Ներառյալ՝ վարկային կազմակերպության աշխատակիցներին և վարկային կազմակերպության հետ կապված անձանց տրամադրված վարկերը:

³ Ընդգրկված են ոչ ռեզիդենտ ֆինանսական կազմակերպություններին, ձեռնարկություններին, տնային տնտեսություններին և շահույթ չհետապնդող կազմակերպություններին տրամադրված վարկերը:

ՎԱՐԿԱՅԻՆ ԿԱԶՄԱԿԵՐՊՈՒԹՅՈՒՆՆԵՐԻ ՎԱՐԿԱՅԻՆ ՆԵՐԴՐՈՒՄՆԵՐՆ ԸՍՏ ԺԱՄԿԵՏԱՅՆՈՒԹՅԱՆ

մլն ՀՀ դրամ

Ցուցանիշներ ¹	2021	2022				
	Դ	<	Փ	Մ	Ա	Մ
<i>մնացորդը (մլն ՀՀ դրամ)</i>						
Ժամկետային վարկային ներդրումներ	314889	307324	288455	301519	306047	318033
այդ թվում՝ կարճաժամկետ	46401	38289	30308	29573	30390	32697
երկարաժամկետ	268488	269036	258148	271946	275657	285335
Երկարաձգված վարկային ներդրումներ	10469	10704	10416	10257	9546	9604
այդ թվում՝ կարճաժամկետ	6077	6392	6206	6128	5632	2770
երկարաժամկետ	4392	4312	4210	4129	3914	6834
Ժամկետանց վարկային ներդրումներ	3092	2025	2199	1956	1981	1959
այդ թվում՝ կարճաժամկետ	2600	1930	2095	1848	1872	1839
երկարաժամկետ	492	94	104	108	108	120
Ընդամենը՝ վարկային ներդրումներ	328450	320053	301071	313732	317574	329596
<i>կշիռն ընդհանուր վարկային ներդրումներում (%)</i>						
Ժամկետային վարկային ներդրումներ	95.9	96.0	95.8	96.1	96.4	96.5
Երկարաձգված վարկային ներդրումներ	3.2	3.3	3.5	3.3	3.0	2.9
Ժամկետանց վարկային ներդրումներ	0.9	0.6	0.7	0.6	0.6	0.6
Ընդամենը՝ վարկային ներդրումներ	100.0	100.0	100.0	100.0	100.0	100.0
այդ թվում՝ կարճաժամկետ	16.8	14.6	12.8	12.0	11.9	11.3
երկարաժամկետ	83.2	85.4	87.2	88.0	88.1	88.7

¹ Ներառված չեն պահանջները վարկային կազմակերպությունների և բանկերի նկատմամբ: Կարճաժամկետ են համարվում մինչև 1 տարի մարման ժամկետով, իսկ երկարաժամկետը՝ 1 տարուց ավելի մարման ժամկետով վարկային ներդրումները:

ՎԱՐԿԱՅԻՆ ԿԱԶՄԱԿԵՐՊՈՒԹՅՈՒՆՆԵՐԻ ԱՅԼ ՎԱՐԿԱՅԻՆ ԳՈՐԾԱՆՈՒԹՅՈՒՆՆԵՐԻ ԳՈՐԾԻՔԱԿԱԶՄԸ

Ժամկետ	Երաշխավորություններ ¹		Ֆակտորինգ		Ֆինանսական վարձակալություն	
	մլն ՀՀ դրամ	կշիռը ² (%)	մլն ՀՀ դրամ	կշիռը ² (%)	մլն ՀՀ դրամ	կշիռը ² (%)
2021						
Դեկտեմբեր	90740	13.4	26094	3.9	38579	5.7
2022						
Հունվար	35877	5.3	17349	2.6	39246	5.8
Փետրվար	35369	5.3	8369	1.3	39858	6.0
Մարտ	35540	5.3	6510	1.0	41314	6.1
Ապրիլ	32239	4.8	6552	1.0	42936	6.3
Մայիս	32184	4.6	8727	1.3	44258	6.4

¹ Ներառված են երաշխավորությունների գծով հեղհաշվեկշռային պայմանական պարտավորությունները:

² Ներկայացված է կշիռը վարկային կազմակերպությունների ընդհանուր ակտիվներում:

**ՎԱՐԿԱՅԻՆ ԿԱԶՄԱԿԵՐՊՈՒԹՅՈՒՆՆԵՐԻ ԿՈՂՄԻՑ ՌԵԶԻԴԵՆՏՆԵՐԻՆ
ՏՐԱՄԱԴՐՎԱԾ ՎԱՐԿԵՐԻ ԾՅՈՒՂԱՅԻՆ ԿԱՌՈՒՑՎԱԾՔԸ՝**

մին ՀՀ դրամ

Ճյուղեր	Ապրիլ 2022			Մայիս 2022		
	ՀՀ դրամ	արտար- ժույթ	ընկառնել	ՀՀ դրամ	արտար- ժույթ	ընկառնել
Ռեզիդենտներին տրված վարկեր, ավանդներ, ֆակտորինգ, լիզինգ, ռեպո համաձայնագրերը ըստ ճյուղերի, այդ թվում՝	385367	120805	506172	391672	127095	518767
Գյուղատնտեսություն, անտառային տնտեսություն և ձկնորսություն, այդ թվում՝	61571	9428	70999	61782	9317	71099
բուսաբուծություն	28680	5381	34061	28735	5353	34087
անասնապահություն	24161	2050	26211	24144	2081	26225
անտառային տնտեսություն և փայտամթերումներ	32	1	33	38	1	39
ձկնորսություն և ձկնաբուծություն	1286	108	1394	1453	105	1557
Հանրագործական արդյունաբերություն և բացահանքերի շահագործում, այդ թվում՝	548	589	1138	567	563	1130
մետաղական հանքաքարի արդյունահանում	4	-	4	4	-	4
շինանյութի արդյունահանում	543	589	1132	562	563	1124
Մշակող արդյունաբերություն, այդ թվում՝	13644	4428	18071	13660	4483	18143
սննդի արդյունաբերություն, այդ թվում՝	4444	1107	5551	4404	1121	5525
մսի մշակում և պահածոյացում	854	198	1052	837	195	1032
մրգերի և բանջարեղենի մշակում և պահածոյացում	1215	52	1267	1189	72	1261
կաթնամթերքի արտադրություն	706	71	777	671	62	733
հացի և ալյուրե հրուշակեղենի արտադրություն	1202	385	1587	1249	396	1645
խմիչքների արդյունաբերություն	5378	1356	6734	5426	1322	6748
ծխախոտի արդյունաբերություն	-	-	-	-	-	-
մանածագործական արտադրատեսակների և հագուստի արտադրություն	581	543	1124	562	577	1139
կաշվե արտադրատեսակների արտադրություն	28	32	59	28	29	57
փայտանյութի, թղթի, փայտե և թղթե արտադրատեսակների արտադրություն (բացի կահույքից)	149	162	311	169	152	321
պոլիգրաֆիական գործունեություն	268	210	478	256	201	456
քիմիական նյութերի արտադրություն	100	7	107	99	7	106
դեղագործական արտադրատեսակների արտադրություն	11	90	101	2	110	112
ոետիլեն և պլաստմասսայե արտադրատեսակների արտադրություն	347	75	422	334	72	406
ոչ մետաղական արտադրատեսակների արտադրություն	843	438	1281	835	461	1297
հիմնային մետաղների արտադրություն	-	-	-	-	-	-
մետաղե պատրաստի արտադրատեսակների արտադրություն (բացի մեքենաներից և սարքավորումներից)	373	159	532	408	182	590
համակարգիչների, էլեկտրոնային, օպտիկական և էլեկտրական սարքավորումների արտադրություն	177	4	181	173	4	177
կահույքի արտադրություն	284	120	403	297	117	414
մեքենաների և սարքավորումների նորոգում և տեղակայում	198	50	248	213	56	269
Էլեկտրականության, գազի, ջոլորչու և լավորակ օդի մատակարարում, այդ թվում՝	416	496	912	483	487	970
էլեկտրաէներգիայի արտադրություն. փոխանցում և բաշխում	388	496	884	378	487	865
Ջրամատակարարում, կոյուղի, թափոնների կառավարում և վերամշակում	99	-	99	95	-	95
Շինարարություն, այդ թվում՝	5345	4600	9944	6402	4746	11148
բնակելի և ոչ բնակելի շենքերի շինարարություն	1951	1956	3907	2256	2130	4386
ճանապարհների և երկաթուղիների շինարարություն	3096	1893	4990	3858	1871	5730
Առևտուր, այդ թվում՝	12240	8657	20897	12891	8576	21467
ավտոմեքենաների, մոտոցիկլետների և դրանց պահեստամասերի առևտուր և նորոգում	943	2207	3151	965	2160	3125
մեծածախ առևտուր	2539	1601	4140	2678	1536	4214
մանրածախ առևտուր	8532	4671	13203	9011	4705	13716
Փոխադրումներ և պահեստային տնտեսություն, այդ թվում՝	1595	3198	4793	1579	3210	4788
տաքսու ծառայություններ	104	63	166	97	63	160
ավտոճանապարհային բեռնափոխադրումներ և փոխադրման ծառայություններ	1384	2780	4163	1370	2804	4174
օդային տրանսպորտի գործունեություն	10	227	238	10	218	228
պահեստավորում և պահպանում	17	-	17	21	-	21
Կացության և հանրային սննդի կազմակերպում, այդ թվում՝	1986	2269	4254	2032	2348	4379
հյուրանոցների և համանման բնակատեղերի տրամադրման ծառայություններ	523	859	1382	514	963	1477
հանրային սննդի կազմակերպում	1021	702	1723	1088	687	1775

Ճյուղեր	Ապրիլ 2022			Մայիս 2022		
	ՀՀ դրամ	արտարժույթ	ընդամենը	ՀՀ դրամ	արտարժույթ	ընդամենը
Տեղեկատվություն և կապ, այդ թվում՝	202	95	297	200	62	262
հրատարակչական գործ	66	35	101	64	-	64
հեռուստառադիոձրագրերի կազմում և հեռարձակում	21	7	28	20	7	27
հեռահաղորդակցություն	35	15	51	34	15	49
համակարգչային ծրագրավորում և հարակից գործունեություն	44	13	57	47	17	63
Ֆինանսական և ապահովագրական գործունեություն	188800	10592	199392	191143	11008	202151
այդ թվում՝ վարկեր, ավանդներ	3576	-	3576	3907	-	3907
այդ թվում՝ թղթակցային հաշիվներ	-	-	-	-	-	-
առևտրային բանկեր	175762	10508	186271	177818	10933	188750
այդ թվում՝ վարկեր, ավանդներ	175762	10508	186271	177818	10933	188750
այդ թվում՝ թղթակցային հաշիվներ	-	-	-	-	-	-
վարկային կազմակերպություններ	12756	84	12840	13014	75	13090
ապահովագրական ընկերություններ	-	-	-	-	-	-
ներդրումային ընկերություններ	100	-	100	100	-	100
այլ ֆինանսական կազմակերպություններ	22	-	22	21	-	21
Անշարժ գույքի հետ կապված գործունեություն, այդ թվում՝	110	70	180	107	66	174
սեփականություն հանդիսացող անշարժ գույքի առք և վաճառք	109	25	134	107	23	130
Մասնագիտական գիտական և տեխնիկական գործունեություն, այդ թվում՝	164	436	601	161	423	584
իրավաբանական և հաշվապահական գործունեություն	55	170	225	55	165	220
ճարտարապետական և ճարտարագիտական գործունեություն	34	35	69	32	32	64
գիտական հետազոտություններ և մշակումներ	33	2	36	33	2	35
գովազդային գործունեություն	36	7	43	35	6	42
Կրթություն, այդ թվում՝	190	4	194	183	4	187
բարձրագույն կրթություն	161	-	161	156	-	156
Առողջապահություն	1862	1067	2928	1819	1036	2855
Մշակույթ, զվարճություն, հանգիստ	205	125	329	214	114	328
Տնտեսության այլ ճյուղեր, այդ թվում՝	3165	61071	64236	3273	67191	70464
ուկերչական արտադրատեսակների և զարդերի արտադրություն	118	275	393	141	268	409
զբոսաշրջություն	304	169	473	288	88	376
Հիպոտեկային վարկեր, այդ թվում՝	18740	13527	32266	19083	13395	32478
անշարժ գույքի ձեռքբերման հիպոտեկային վարկեր	15706	5321	21027	15925	5292	21217
անշարժ գույքի վերանորոգման հիպոտեկային վարկեր	3034	7414	10448	3158	8095	11252
Սպառողական վարկեր, այդ թվում՝	74486	156	74642	75999	67	76066
քարտային վարկեր	-	-	-	-	-	-
ավտովարկեր	6877	-	6877	6822	8	6829
կենցաղային և համակարգչային տեխնիկայի ձեռքբերման վարկեր	421	-	421	428	-	428
ոսկու գրավով վարկեր	38780	-	38780	39935	-	39935
այլ սպառողական վարկեր	28408	156	28564	28815	59	28875

¹ Աղյուսակին առնչվող պատմական շարքերը տեղադրված են ՀՀ ԿԲ «Տնային էջի» «Վիճակագրություն» բաժնի «Դրամավարկային և ֆինանսական վիճակագրություն» ենթաբաժնում:

ԱՌԵՎՏՐԱՅԻՆ ԲԱՆԿԵՐԻ ԱՎԱՆԴՆԵՐ

ԱՌԵՎՏՐԱՅԻՆ ԲԱՆԿԵՐԻ ԱՎԱՆԴՆԵՐՆ ԸՍՏ ՏՆՏԵՍՈՒԹՅԱՆ ՀԱՏՎԱԾՆԵՐԻ ¹

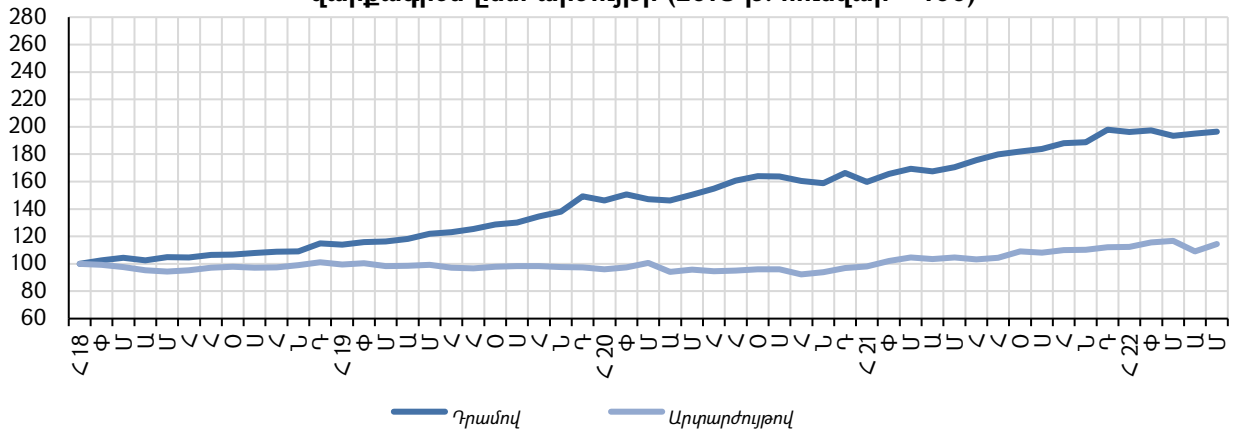
մին << դրամ

Ավանդներ	2021		2022			
	Դ	<	Փ	Մ	Ա	Մ
Ոչ ռեզիդենտներից ²	879646	897366	871430	825376	830353	909102
Արտարժույթով	698981	716194	688654	639144	636941	717773
Դրամով	180665	181172	182775	186231	193411	191330
Ռեզիդենտներից	3144970	3131005	3179835	3157929	3082730	3158796
Դրամով	1831534	1815259	1826392	1789968	1804672	1818232
Ցպահանջ (ներառյալ՝ հաշիվները)	706268	666366	668870	675258	688005	709980
Ձեռնարկություններից	344375	344346	336148	345147	348087	363358
Մասնավոր	334068	336111	325508	337339	336642	354226
Պետական	10307	8235	10640	7808	11445	9132
Տնային տնտեսություններից	293354	260090	258830	249226	251037	249060
Շահույթ չհետապնդող կազմակերպ.	31923	33349	31702	39926	44895	47763
Այլ ֆինանսական կազմակերպ.	36617	28582	42190	40960	43986	49798
Ժամկետային	1125266	1148893	1157522	1114710	1116668	1108252
Ձեռնարկություններից	168732	175175	179133	185415	170838	174599
Մասնավոր	117756	127037	131127	135008	118010	121519
Պետական	50976	48137	48006	50407	52828	53081
Տնային տնտեսություններից	663893	678218	683983	677908	679511	667251
Շահույթ չհետապնդող կազմակերպ.	56081	56803	57866	52979	62623	66997
Այլ ֆինանսական կազմակերպ.	236256	238393	236235	197807	199716	198151
Ռեպո համաձայնագրերի գծով պարտավ. ռեզիդենտների հանդեպ (բացառությամբ միջբանկային գործառնությունների)	304	304	304	601	3980	1254
Արտարժույթով	1313436	1315746	1353443	1367961	1278058	1340564
Ցպահանջ (ներառյալ՝ հաշիվները)	483875	478617	520336	547984	504039	559667
Ձեռնարկություններից	205097	197218	213425	247009	212653	238322
Մասնավոր	201847	194179	210330	243964	209609	234166
Պետական	3249	3039	3094	3045	3045	4155
Տնային տնտեսություններից	233960	236275	261367	255394	249958	278053
Շահույթ չհետապնդող կազմակերպություններից	26957	27964	29948	29164	26317	27220
Այլ ֆինանսական կազմակերպ.	17861	17161	15596	16417	15111	16073
Ժամկետային	829561	837129	833108	819977	774019	780897
Ձեռնարկություններից	68342	68787	65152	63909	62221	58956
Մասնավոր	67263	67702	64085	61913	60359	57832
Պետական	1079	1085	1067	1996	1862	1124
Տնային տնտեսություններից	717901	723756	726760	714210	673340	683368
Շահույթ չհետապնդող կազմակերպ.	30320	30266	26058	25721	24005	23825
Այլ ֆինանսական կազմակերպ.	12999	14320	15138	14789	13256	13551
Ռեպո համաձայնագրերի գծով պարտավ. ռեզիդենտների հանդեպ (բացառությամբ միջբանկային գործառնությունների)	0	0	0	1348	1197	1197
Ընդամենը՝ ավանդներ (առանց կուտակված տոկոսների)	4024616	4028371	4051264	3983305	3913083	4067898
Ընդամենը՝ կուտակված տոկոսներ	47048	49524	47706	48118	48075	50038
Ընդամենը՝ ավանդներ (կուտակված տոկոսներով)	4071664	4077895	4098970	4031423	3961158	4117936

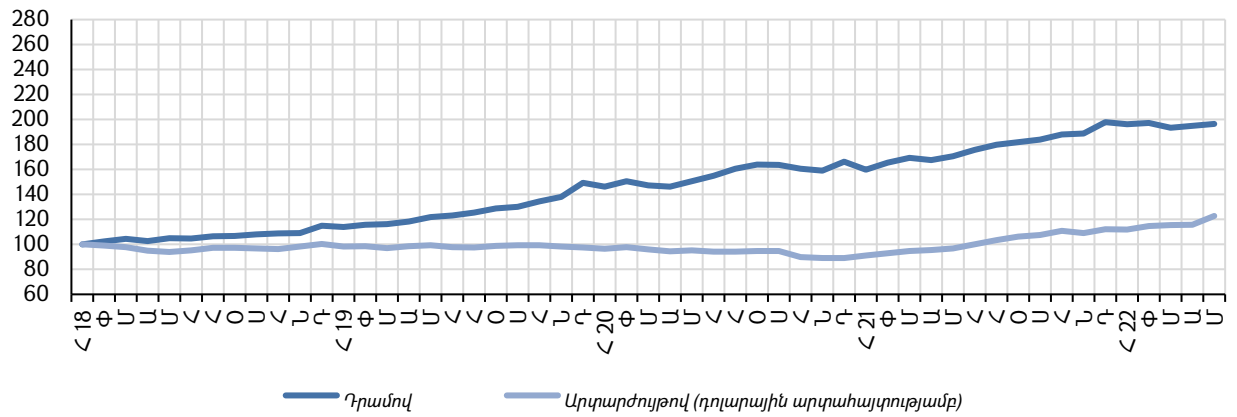
¹ Առանց կուտակված տոկոսների:

² Ընդգրկված են ոչ ռեզիդենտ ֆինանսական կազմակերպությունների, ձեռնարկությունների, տնային տնտեսությունների և շահույթ չհետապնդող կազմակերպությունների ցպահանջ (ներառյալ՝ հաշիվները) և ժամկետային ավանդները:

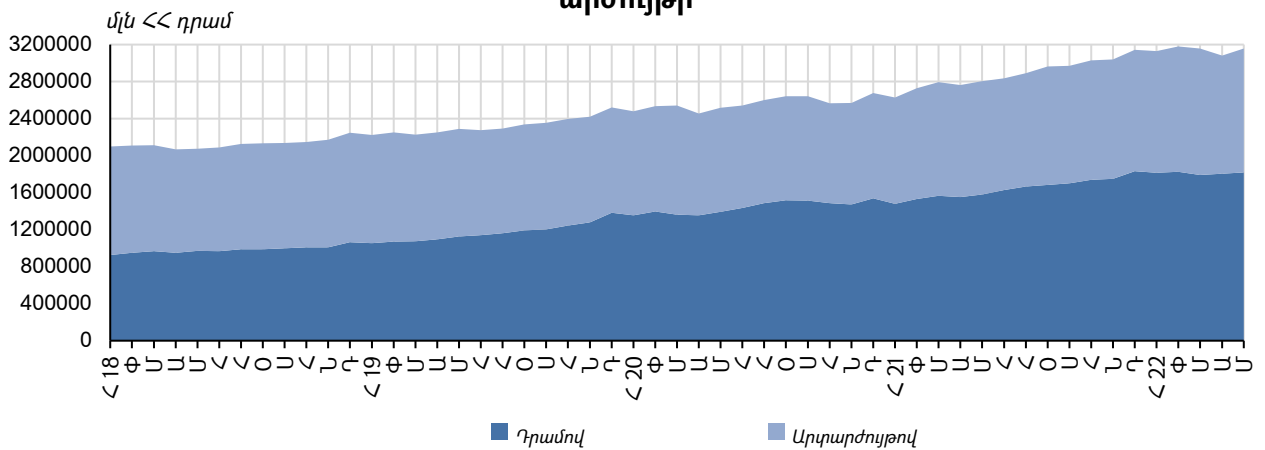
Առևտրային բանկերի կողմից ռեզիդենտներից ներգրավված ավանդների վարքագիծն ըստ արժույթի (2018 թ. հունվար = 100)



Առևտրային բանկերի կողմից ռեզիդենտներից ներգրավված ավանդների վարքագիծն ըստ արժույթի (2018 թ. հունվար = 100)



Առևտրային բանկերի կողմից ռեզիդենտներից ներգրավված ավանդներն ըստ արժույթի



**ՖԻՆԱՆՍԱԿԱՆ ԿԱԶՄԱԿԵՐՊՈՒԹՅՈՒՆՆԵՐԻ
ՀԻՄՆԱԿԱՆ ՑՈՒՑԱՆԻՇՆԵՐ**

ՖԻՆԱՆՍԱԿԱՆ ԿԱԶՄԱԿԵՐՊՈՒԹՅՈՒՆՆԵՐԻ ՔԱՆԱԿԸ ԵՎ ԿԱՌՈՒՑՎԱԾՔԸ

	2021	2022				
	Դ	Հ	Փ	Մ	Ա	Մ
Բանկերի քանակը	17	17	17	17	17	17
Բանկերի քանակն ըստ կազմակերպչաիրավական ձևի	17	17	17	17	17	17
ԲԲԸ	3	3	3	3	3	3
ՓԲԸ	14	14	14	14	14	14
Օտարերկրյա փայատերերի մասնակցությամբ	14	15	15	15	15	15
այդ թվում՝ 50%-ից ավելի	10	11	11	11	11	11
այդ թվում՝ 95%-ից ավելի	9	9	9	9	9	9
Բանկերի կանոնադրական հիմնադրամներում օտարերկրյա մասնակիցների բաժինը (տոկոսներով)	58.8	64.9	64.9	66.9	66.9	67.0
Վարկային կազմակերպությունների քանակը	46	46	46	46	46	44
Օտարերկրյա փայատերերի մասնակցությամբ	13	12	12	12	12	11
այդ թվում՝ 50%-ից ավելի	9	8	8	8	8	8
այդ թվում՝ 95%-ից ավելի	7	6	6	6	6	6
Վարկային կազմակերպությունների կանոնադրական հիմնադրամներում օտարերկրյա մասնակիցների բաժինը (տոկոսներով)	9.0	8.7	8.7	8.7	8.7	8.7
Ապահովագրական ընկերությունների քանակը ¹	7	7	7	7	7	7
այդ թվում՝ կյանքի ապահովագրության լիցենզիա ունեցող	0	0	0	0	0	0
այդ թվում՝ ոչ կյանքի ապահովագրության լիցենզիա ունեցող	7	7	7	7	7	7
Օտարերկրյա փայատերերի մասնակցությամբ	3	3	3	3	3	3
այդ թվում՝ 50%-ից ավելի	3	3	3	3	3	3
այդ թվում՝ 95%-ից ավելի	1	1	1	1	1	1
Ապահովագրական բրոքերներ	4	4	4	4	4	4
Արժեթղթերի շուկայում ներդրումային ծառայություն մատուցող անձինք	32	32	31	31	31	30
այդ թվում՝ ներդրումային ծառայություն մատուցող բանկ	17	17	17	17	17	17
այդ թվում՝ ներդրումային ծառայություն մատուցող ընկերություն	15	15	14	14	14	13
Հաշվետու թողարկող հանդիսացող ընկերությունների քանակը	29	29	28	28	28	28
Գրավատների քանակը	81	81	79	78	76	76
Ժամանակաշրջանում լիցենզավորված	0	0	0	0	0	0
Ժամանակաշրջանում լիցենզիան ուժը կորցրած ճանաչված	2	0	2	1	2	0
Փոխանակման կետերի քանակը ²	214	212	214	215	215	216
Ժամանակաշրջանում լիցենզավորված	0	0	2	1	0	1
Ժամանակաշրջանում լիցենզիան ուժը կորցրած ճանաչված	0	2	0	0	0	0
Արժույթային դիլերների քանակը	0	0	0	0	0	0
Վճարահաշվարկային կազմակերպություններ	14	14	14	14	14	14
Ակտիվների կառավարիչներ	4	4	5	5	5	5
Ֆոնդեր, այդ թվում՝	53	54	55	55	55	56
կենսաթոշակային ֆոնդեր	8	8	8	8	8	8
պարտադիր	6	6	6	6	6	6
կամավոր	2	2	2	2	2	2
ներդրումային ֆոնդեր	45	46	47	47	47	48

¹ Ներկայացված է լիցենզավորված և գործող ապահովագրական ընկերությունների քանակը:

² Ներկայացված են գործող և ժամանակավորապես գործունեությունը դադարեցված փոխանակման կետերը:

ՀՀ ԲԱՆԿԵՐԻ ՀԻՄՆԱԿԱՆ ՑՈՒՑԱՆԻՇՆԵՐԸ ԵՎ ԴՐԱՆՑ ՓՈՓՈԽՈՒԹՅՈՒՆԸ ¹

մլն ՀՀ դրամ

Ցուցանիշներ	30.04.2022	31.05.2022	(31.05.2022) – (30.04.2022)
Հաշվեկշռային կապիտալ	1053360	1082760	29399
Կանոնադրական հիմնադրամ	691576	693826	2250
Շահույթ / վնաս ²	273369	296388	23019
այդ թվում՝			
Հաշվետու ժամանակաշրջանի շահույթ (վնաս)	49010	75523	26513
Տոկոսային եկամուտներ	172755	218851	46096
Տոկոսային ծախսեր	102197	128752	26556
Ոչ տոկոսային եկամուտներ	88080	127292	39213
Ոչ տոկոսային ծախսեր	71642	90777	19135
Այլ ծախսեր ³	37986	51091	13105
Ընդհանուր պարտավորություններ	6018442	6161207	142764
այդ թվում՝			
Բանկերի թղթակցային հաշիվներ	43298	41524	-1774
Այլ պարտավորություններ բանկերի նկատմամբ (ներառյալ՝ ԿԲ)	840831	815906	-24925
Պարտավորություններ այլ ֆինանսական կազմակերպությունների նկատմամբ	961594	952692	-8902
Ցպահանջ պարտավորություններ իրավաբանական և ֆիզիկական անձանց նկատմամբ	1493308	1639382	146074
Իրավաբանական և ֆիզիկական անձանց ժամկետային ավանդներ	2031488	2039861	8373
Ընդհանուր ակտիվներ	7071803	7243966	172164
այդ թվում՝			
Կանխիկ դրամական միջոցներ	205900	191624	-14275
Թղթակցային հաշիվներ բանկերում (ներառյալ՝ ԿԲ)	1035575	1069598	34022
Այլ պահանջներ բանկերի նկատմամբ (ներառյալ՝ ԿԲ)	155699	238759	83060
Պահանջներ այլ ֆինանսական կազմակերպությունների նկատմամբ	172393	176579	4186
Պետական արժեթղթեր	1116076	1137846	21770
Այլ արժեթղթեր	105695	122498	16803
Վարկեր իրավաբանական և ֆիզիկական անձանց	3757807	3801477	43671
Վարկային ներդրումներ	3966509	4065859	99350
այդ թվում՝			
Ստանդարտ վարկեր	3776005	3866926	90921
Հսկվող վարկեր	73305	78088	4783
Ոչ ստանդարտ վարկեր	40592	42880	2289
Կասկածելի վարկեր	76607	77965	1358

ՀՀ ԱՌԵՎՏՐԱՅԻՆ ԲԱՆԿԵՐԻ ՀԻՄՆԱԿԱՆ ՏՆՏԵՍԱԿԱՆ ՆՈՐՄԱՏԻՎՆԵՐԻ ՄԵԾՈՒԹՅՈՒՆԸ

%

Ցուցանիշներ	Փաստացի ցուցանիշներ 30.04.2022	Փաստացի ցուցանիշներ 31.05.2022	ՀՀ ԿԲ-ի կողմից սահմանված նվազագույն սահմանաչափերը
Ն1 ¹ (ընդհանուր կապիտալի և ռիսկով կշռված ակտիվների գումարների հարաբերություն)	17.76	18.08	12
Ն2 ¹ (բարձր իրացվելի ակտիվների և ընդհանուր ակտիվների գումարների հարաբերություն)	31.18	31.58	15
Ն2 ² (բարձր իրացվելի ակտիվների և ցպահանջ պարտավորությունների գումարների հարաբերություն)	116.07	113.27	60

¹ Ներկայացված են ՀՀ-ում գործող 17 առևտրային բանկերի տվյալները:

² Ներառված է նախորդ և ընթացիկ ժամանակաշրջանների շահույթի (վնասի) գումարը:

³ Ընդգրկված են ակտիվների զույր մասհանումները, շահութահարկը և հաշվարկված շահաբաժինները:

ՀՀ ՎԱՐԿԱՅԻՆ ԿԱԶՄԱԿԵՐՊՈՒԹՅՈՒՆՆԵՐԻ ՀԻՄՆԱԿԱՆ ՑՈՒՑԱՆԻՇՆԵՐԸ ԵՎ ԴՐԱՆՑ ՓՈՓՈԽՈՒԹՅՈՒՆԸ

մին ՀՀ դրամ

Ցուցանիշներ	30.04.2022	31.05.2022	(31.05.2022) – (30.04.2022)
Հաշվեկշռային կապիտալ	367192	377507	10315
Կանոնադրական հիմնադրամ	236952	237317	365
Շահույթ / վնաս ¹	122235	131929	9694
այդ թվում՝			
հաշվետու ժամանակաշրջանի շահույթ (վնաս)	9650	19613	9962
տոկոսային եկամուտներ	20876	26203	5327
տոկոսային ծախսեր	6750	8581	1832
ոչ տոկոսային եկամուտներ	6454	16397	9943
ոչ տոկոսային ծախսեր	8967	11043	2076
զուտ մասհանումներ	579	1771	1193
այլ ծախսեր ²	1390	1599	209
Ընդհանուր պարտավորություններ	310532	315919	5386
այդ թվում՝			
Բանկերից ներգրավված միջոցներ	138819	143340	4521
Այլ ֆինանսական կազմակերպություններից ներգրավված միջոցներ	40659	39777	-881
Ցպահանջ պարտավորություններ ֆիզիկական և իրավաբանական անձանց նկատմամբ	717	715	-2
Ժամկետային պարտավորություններ ֆիզիկական և իրավաբանական անձանց նկատմամբ	63737	64029	292
Ընդհանուր ակտիվներ	677724	693426	15702
այդ թվում՝			
Կանխիկ դրամական միջոցներ	3568	3421	-147
Բանկային հաշիվներ	43444	43372	-72
Այլ պահանջներ բանկերի նկատմամբ	186796	188953	2158
Պահանջներ այլ ֆինանսական կազմակերպությունների նկատմամբ	13040	13269	229
Վարկեր	268862	277209	8347
Ֆինանսական վարձակալություն	42936	44258	1322
Պետական արժեթղթեր	28631	29700	1069
Այլ արժեթղթեր	29625	29675	50
Վարկային ներդրումներ	473896	485128	11232
այդ թվում՝			
Ստանդարտ վարկեր	446479	457077	10598
Հսկվող վարկեր	17681	17344	-337
Ոչ ստանդարտ վարկեր	6741	5539	-1203
Կասկածելի վարկեր	2911	5088	2177

ՎԱՐԿԱՅԻՆ ԿԱԶՄԱԿԵՐՊՈՒԹՅՈՒՆՆԵՐԻ ԸՆԴՀԱՆՈՒՐ ԿԱՊԻՏԱԼԻ ՀԱՄԱՐԺԵՔՈՒԹՅԱՆ ՆՈՐՄԱՏԻՎԻ ՄԵԾՈՒԹՅՈՒՆԸ

%

Ցուցանիշ	30.04.2022	31.05.2022	Սահմանաչափը
Ն1 ¹ (ընդհանուր կապիտալի և ռիսկով կշռված ակտիվների գումարների հարաբերություն) ³	36.98	37.40	2 – 10

¹ Ներառված է նախորդ և ընթացիկ ժամանակաշրջանների շահույթի (վնասի) գումարը:

² Ընդգրկված են ակտիվների շահութահարկը և հաշվարկված շահաբաժինները:

³ Ն1¹ նորմատիվի հաշվարկում ընդգրկված են միայն այն վարկային կազմակերպությունների ցուցանիշները, որոնք, համաձայն իրենց կանոնադրության, հրապարակային օֆերտայի միջոցով ներգրավում են փոխառություններ:

ՀՀ ԱՊԱՀՈՎԱԳՐԱԿԱՆ ԸՆԿԵՐՈՒԹՅՈՒՆՆԵՐԻ ՀԻՄՆԱԿԱՆ ՑՈՒՑԱՆԻՇՆԵՐԸ ԵՎ ԴՐԱՆՑ ՓՈՓՈԽՈՒԹՅՈՒՆԸ

մլն ՀՀ դրամ

Ցուցանիշներ	30.04.2022	31.05.2022	(31.05.2022) – (30.04.2022)
Դրամական միջոցներ	87	5	-82
Բանկային հաշիվներ	1471	1410	-61
Ապահովագրության գծով ստացվելիք գումարներ	11014	10683	-331
Վերաապահովագրողների բաժինն ապահովագրական պահուստներում	10144	9857	-287
Հատուցումների գծով պահանջներ	1038	1134	96
Ավանդներ բանկերում	17702	17623	-79
Տրամադրված փոխառություններ	255	274	18
Արժեթղթեր	14172	14650	478
Ռեպո համաձայնագրով վաճառված արժեթղթեր	11418	11168	-249
Ապագա ժամանակաշրջանի ծախսեր և ապահովագրության գծով կանխավճարներ	2813	2877	64
Հիմնական միջոցներ	2747	2751	4
Հնարավոր կորուստների անհավաքագրելիության պահուստներ	-592	-593	-1
Այլ ակտիվներ	5014	5152	138
Ընդամենը՝ ակտիվներ	77283	76992	-291
Դրամ	75521	75484	-37
Արտարժույթ	1762	1508	-254
Վճարվելիք գումարներ ապահովագրական հատուցումների գծով	421	627	206
Համաապահովագրողներին, վերաապահովագրողներին փոխանցվելիք գումարներ	2964	3124	159
Ներգրավված փոխառություններ և վարկեր	1415	1494	79
Ապահովագրական պահուստներ, այդ թվում՝	36507	35419	-1088
ՉԱՊ	24569	23575	-994
Պահանջների պահուստ	10457	10361	-96
Այլ պահուստներ	1481	1483	2
Ռեպո համաձայնագրեր	10821	10518	-303
Այլ պարտավորություններ	4430	4672	242
Ընդամենը՝ պարտավորություններ	56558	55853	-705
Դրամ	54064	53721	-343
Արտարժույթ	2494	2132	-362
Կանոնադրական կապիտալ	16527	16527	0
Ընթացիկ ժամանակաշրջանի չբաշխված շահույթ/վնաս	1234	1562	328
Նախորդ ժամանակաշրջանի չբաշխված շահույթ/վնաս	2873	2812	-61
Այլ	91	237	146
Ընդամենը՝ սեփական կապիտալ	20724	21138	414
Այլ ցուցանիշներ			
Ապահովագրական գումարներ	38865978	39063021	197043
Ապահովագրավճարների համախառն մեծությունը	24944	28880	3936
Վերաապահովագրողին փոխանցված ապահովագրավճարներ	4994	5712	718
Ապահովագրական հատուցումների համախառն մեծությունը	8455	10891	2435
Վերաապահովագրողի բաժինն ապահովագրական հատուցումներում	468	568	100

ՊԱՐՏԱԴԻՐ ԿԵՆՍԱԹՈՇԱԿԱՅԻՆ ՖՈՆԴԵՐԻ ՀԻՄՆԱԿԱՆ ՑՈՒՑԱՆԻՇՆԵՐ
(31.05.2022)

հազար ՀՀ դրամ

Ցուցանիշներ	Հավասարակշռված ֆոնդեր		Պահպանողական ֆոնդեր		Կայուն եկամտային ֆոնդեր		Ընդամենը	այդ թվում՝ արտարժույթ
	Ընդամենը	այդ թվում՝ արտարժույթ	Ընդամենը	այդ թվում՝ արտարժույթ	Ընդամենը	այդ թվում՝ արտարժույթ		
Զուտ ակտիվների արժեք (NAV) ¹	5793247	X	493418193	X	3848810	X	503060250	X
Դրամական միջոցներ և ավանդներ	1784445	100729	157302084	7259137	1261195	56794	160347723	7416660
Պարտատոմսեր, այդ թվում՝	2311303	137646	205126481	10091528	1874034	110833	209311819	10340007
ՀՀ պետական պարտատոմսեր	1728455	90310	170966275	5980583	1316780	0	174011510	6070893
այլ պարտատոմսեր	582849	47335	34160206	4110945	557254	110833	35300309	4269114
Կոլեկտիվ ներդրումային գործիքներ ²	1671977	1671977	128089681	128089681	691386	691386	130453044	130453044
Այլ ակտիվներ	31985	X	3371120	X	25558	X	3428664	X
Ընդամենը ակտիվներ	5799711	1910352	493889366	145440346	3852173	859013	503541250	148209710
Ընդամենը պարտավորություններ	6464	X	471173	X	3363	X	481000	X
Փայի հաշվարկային արժեք (ՀՀ դրամ)	1841	X	1814	X	1833	X	X	X
Ֆոնդերի եկամտաբերություն ստեղծման պահից (%) ³	7.96	X	7.73	X	7.76	X	X	X
Ֆոնդերի եկամտաբերություն տարեսկզբից (%) ³	-5.93	X	-5.53	X	-3.07	X	X	X

¹ Զուտ ակտիվների արժեքն արտարժույթով չի հաշվարկվում, քանի որ ֆոնդերի արժույթը ՀՀ դրամն է:

² Փայամասնակցություններ ինդեքսային և այլ տեսակի ներդրումային ֆոնդերում:

³ Եկամտաբերությունն արտահայտված է հաշվետու ամսվա վերջի և նախորդ ամիսների վերջին օրերի, հաշվետու տարեսկզբի և ֆոնդերի ստեղծման պահի դրությամբ և հաշվարկված է ՀՀ ԿԲ խորհրդի կողմից 6.03.2012-ին հաստատված «Կենսաթոշակային ֆոնդի ակտիվների եկամտաբերության հաշվարկի մեթոդաբանությունը և եկամտաբերության մասին տեղեկատվության ներկայացման չափանիշները» կանոնակարգ 10/17-ի պահանջներին համապատասխան:

ՆԵՐԴՐՈՒՄԱՅԻՆ ԾԱՌԱՅՈՒԹՅՈՒՆՆԵՐ ՄԱՏՈՒՑՈՂ ԸՆԿԵՐՈՒԹՅՈՒՆՆԵՐԻ ՀԻՄՆԱԿԱՆ ՑՈՒՑԱՆԻՇՆԵՐ

մլն ՀՀ դրամ

Ցուցանիշներ	Դ 21	Հ 22	Փ 22	Մ 22	Ա 22	Մ 22
Հաշվեկշռային ընդհանուր կապիտալ	11705	11860	11792	10437	9221	7431
Զբաղյալ շահույթ/վնաս, այդ թվում՝	5726	5954	6063	5941	4908	3361
Ընթացիկ ժամանակաշրջանի շահույթ/վնաս	1657	204	262	126	-429	-277
Միջնորդավճարներ և եկամուտներ ՆԾ մատուցումից (հիմնական և ոչ հիմնական)	750	27	63	265	276	232
Արժեթղթերի վաճառքից ստացված զուտ եկամուտներ	737	118	90	81	-40	484
Կանոնադրական կապիտալ	5459	5459	5324	5324	5365	4890
Ընդհանուր պարտավորություններ	55260	54308	50823	48232	49668	37091
Ռեզիդենտ բանկերից ներգրավված վարկեր	702	683	319	48	734	1065
Ռեպո համաձայնագրեր ռեզիդենտ բանկերի հետ	51540	50513	47580	44632	45647	33096
Հաշվեկշռային ընդհանուր ակտիվներ	66980	66168	62615	58669	58889	44522
Կանխիկ դրամական միջոցներ	4	5	5	6	4	1
Բանկային հաշիվներ	1239	1189	1381	1286	1585	1904
Ռեպո համաձայնագրերով վաճառված արժեթղթեր	55436	54459	51289	47362	47150	35822
Ռեպո համաձայնագրերով ձեռք բերված արժեթղթեր	40	222	266	6	0	1
Պետական արժեթղթեր	1089	1069	1042	1074	688	424
Այլ արժեթղթեր	3326	3424	3472	3355	3195	2338

**ՆԵՐԴՐՈՒՄԱՅԻՆ ԾԱՌԱՅՈՒԹՅՈՒՆՆԵՐ ՄԱՏՈՒՅՈՂ ԱՆՁԱՆՑ ԿՈՂՄԻՅ
ԿՆՔՎԱԾ ԳՈՐԾԱՐՔՆԵՐ ¹**

մլն ՀՀ դրամ

Ցուցանիշներ	Դ 21	Հ 22	Փ 22	Մ 22	Ա 22	Մ 22
Ներդրումային ծառայություն մատուցող բանկերի կողմից կնքված գործարքներ	271470	241005	319909	444473	351385	343668
բաժնետոմսեր և այլ փայաբաժիններ	4404	3124	12066	8817	2836	2161
այդ թվում՝ բորսայական	16	8	63	45	116	38
կորպորատիվ պարտատոմսեր	46573	10225	42022	61201	27175	40473
այդ թվում՝ բորսայական	44069	6808	12462	17056	9097	5729
պետական պարտատոմսեր	33993	68096	74670	97003	88925	98910
այդ թվում՝ բորսայական	7186	16897	20784	26707	14096	33591
ՊԿՊ	137	417	602	71	1367	453
այդ թվում՝ բորսայական	-	-	-	-	-	-
ՊՄՊ	10400	19745	43606	31297	30408	40462
այդ թվում՝ բորսայական	1147	2275	9412	11888	2475	12774
ՊԵՊ	23456	47934	30462	65635	57150	57995
այդ թվում՝ բորսայական	6038	14621	11371	14819	11622	20817
ռեպո/հակադարձ ռեպո գործարքներ ²	186500	159560	191150	277452	232448	202124
այդ թվում՝ բորսայական	9134	4568	4757	4324	7672	4797
Ներդրումային ընկերությունների կողմից կնքված գործարքներ	61997	66726	56647	85875	62093	89904
բաժնետոմսեր և այլ փայաբաժիններ	93	159	73	105	238	2830
այդ թվում՝ բորսայական	6	3	45	45	53	32
կորպորատիվ պարտատոմսեր	832	600	3121	1502	1002	9387
այդ թվում՝ բորսայական	832	600	1316	1457	504	294
պետական պարտատոմսեր	5857	16500	10608	19398	19285	14902
այդ թվում՝ բորսայական	-	-	-	-	-	-
ՊԿՊ	-	-	-	-	-	-
այդ թվում՝ բորսայական	-	-	-	-	-	-
ՊՄՊ	277	2040	2898	2293	2809	1899
այդ թվում՝ բորսայական	-	-	-	-	-	-
ՊԵՊ	5579	14460	7709	17105	16476	13003
այդ թվում՝ բորսայական	-	-	-	-	-	-
ռեպո/հակադարձ ռեպո գործարքներ ²	55215	49466	42845	64869	41567	62786
այդ թվում՝ բորսայական	2564	1905	1741	2420	1766	2165

¹ Չեն ներառում առաջնային շուկայի և Կենտրոնական բանկի հետ կնքված գործարքները:

² Ռեպո/հակադարձ ռեպո գործարքները չեն ներառում երկարաձգումները:

ԿԱՌԱՎԱՐՄԱՆ ՎԵՐՑՎԱԾ ՄԻՋՈՑՆԵՐ

մլն ՀՀ դրամ

Ցուցանիշներ	Դ 21	Հ 22	Փ 22	Մ 22	Ա 22	Մ 22
Կառավարման վերցված դրամական միջոցներ	1	4	2	1	6	10
Կառավարման վերցված արժեթղթեր	476	481	485	467	467	1039
այդ թվում՝ ՊՊ	469	474	477	459	433	1005

ՊԱՀԱՌՈՒԹՅԱՆ ՎԵՐՑՎԱԾ ԱՐԺԵԹՂԹԵՐ

Ցուցանիշներ	Դ 21	Հ 22	Փ 22	Մ 22	Ա 22	Մ 22
Պետական արժեթղթեր (մլն ՀՀ դրամ)	33576	34829	36816	42580	49310	45596
Ոչ պետական արժեթղթեր (մլն հայր)	31	32	42	42	43	43

ՀՀ ՎՃԱՐԱՀԱՇՎԱՐԿԱՅԻՆ ԿԱԶՄԱՎԵՐՊՈՒԹՅՈՒՆՆԵՐԻ ՀԻՄՆԱԿԱՆ ՑՈՒՑԱՆԻՇՆԵՐԸ ԵՎ ԴՐԱՆՑ ՓՈՓՈԽՈՒԹՅՈՒՆԸ

հազար ՀՀ դրամ

Ցուցանիշներ	30.04.2022	31.05.2022	(31.05.2022)–(30.04.2022)
Համախառն շահույթ/վնաս	6348229	8073621	1725392
Գործառնական շահույթ/վնաս	3684811	4598847	914037
Այլ ոչ գործառնական շահույթ/վնաս	-235629	-72582	163047
Զուտ շահույթ/վնաս շահութահարկի գծով նվազեցումից հետո	3481040	4590241	1109201
Դրամական միջոցներ և դրանց համարժեքներ	13743717	8250927	-5492790
Հաշիվներ բանկերում	17954894	19415597	1460702
Ընթացիկ ֆինանսական ներդրումներ	4189393	3739322	-450070
Դեբիտորական պարտքեր	4607189	5285181	677992
Համակարգչային ծրագրեր	3039736	3060048	20312
Հիմնական միջոցներ	15479348	15401732	-77616
Այլ ակտիվներ	8856335	9071021	214686
Ընդհանուր ակտիվներ	64830876	61163780	-3667097
Ստացված կարճաժամկետ և երկարաժամկետ փոխառություններ և վարկեր	2629251	2653430	24179
Կանխավճարային և այլ ընթացիկ կրեդիտորական պարտքեր	15771685	12206171	-3565514
Էլեկտրոնային փող	4555850	3610692	-945157
Այլ պարտավորություններ	11739619	11420708	-318910
Ընդհանուր պարտավորություններ	34696404	29891002	-4805403
Կանոնադրական կապիտալի զուտ գումար	6188642	6207276	18634
Զբաղիված շահույթ/չծածկված վնաս ընթացիկ ժամանակաշրջանում	3399398	4520269	1120870
Զբաղիված շահույթ/չծածկված վնաս նախորդ ժամանակաշրջանում	11052845	11097747	44902
Պահուստային կապիտալ	498227	498227	0
Սեփական կապիտալի այլ տարրեր	8995360	8949260	-46101
Ընդհանուր կապիտալ	30134472	31272778	1138306

ԳՐԱՎԱՏՆԵՐԻ ՑՈՒՑԱՆԻՇՆԵՐ

մլն ՀՀ դրամ

Ժամկետ	Տրամադրված վարկերի ծավալ	Ներգրավված միջոցներ
2021		
Դեկտեմբեր	6708	5924
2022		
Հունվար	6818	5878
Փետրվար	7004	5940
Մարտ	6964	6010
Ապրիլ	7040	6141
Մայիս	7113	6140

ԱՐՏԱՐԺՈՒՅԹԻ ՓՈԽԱՆԱԿՄԱՆ ԿԵՏԵՐԻ ԿՈՂՄԻՑ ԻՐԱՎԱՆԱՑՎԱԾ ԳՈՐԾԱՌՆՈՒԹՅՈՒՆՆԵՐԸ

Ցուցանիշներ	Դ 21	Հ 22	Փ 22	Մ 22	Ա 22	Մ 22
<i>Շրջանառության ծավալ (հազար միավոր)</i>						
ԱՄՆ դոլար	106739	72109	73790	95412	107055	115734
Եվրո	13129	9331	9453	14370	17728	18048
ՌԴ ռուբլի	2675713	1869992	1766922	2381418	3247072	3642987
<i>Առքի միջին փոխարժեք</i>						
ԱՄՆ դոլար	481.14	478.88	477.83	494.48	467.25	456.18
Եվրո	542.59	541.24	540.34	544.39	504.72	483.93
ՌԴ ռուբլի	6.49	6.23	6.05	4.59	5.53	6.35
<i>Վաճառքի միջին փոխարժեք</i>						
ԱՄՆ դոլար	483.97	481.28	480.22	498.14	469.68	459.03
Եվրո	545.30	543.95	542.99	548.81	507.86	487.97
ՌԴ ռուբլի	6.53	6.27	6.09	4.70	5.57	6.38

ԿԵՆՏՐՈՆԱԿԱՆ ԲԱՆԿԻ ՎՃԱՐԱՀԱՇՎԱՐԿԱՅԻՆ ՀԱՄԱԿԱՐԳԵՐՈՎ ԿԱՏԱՐՎԱԾ ԴՐԱՄԱԿԱՆ ՓՈԽԱՆՑՈՒՄՆԵՐ

Ցուցանիշներ	Դ 21	Հ 22	Փ 22	Մ 22	Ա 22	Մ 22
ԿԲ էլեկտրոնային վճարումների համակարգով (առանց բորսայական փոխանցումների)						
գումար (մին << դրամ)	2621697	1593566	1802783	2529605	2142090	1888919
քանակ	485249	304036	350923	396246	406779	441588
ԿԲ պետական արժեթղթերի հաշվառման և հաշվարկների իրականացման համակարգ¹						
գումար (մին << դրամ)	70732	65525	78739	100106	136529	78955
քանակ	105	118	127	137	165	151
Ընդամենը փոխանցումներ						
գումար (մին << դրամ)	2692429	1659091	1881522	2629711	2278619	1967874
քանակ	485354	304154	351050	396383	406944	441739
Բորսայական գործառնությունների հետ կապված փոխանցումներ						
գումար (մին << դրամ)	951081	818900	870336	951789	828925	858208
քանակ	540	456	488	541	519	526
Ընդհանուր փոխանցումներ (ներառյալ՝ բորսայական փոխանցումները)						
գումար (մին << դրամ)	3643510	2477991	2751858	3581500	3107544	2826081
քանակ	485894	304610	351538	396924	407463	442265

ՀՀ ՏԱՐԱԾՔՈՒՄ ԱՆԿԱՆԽԻԿ ՎՃԱՐԱՅԻՆ ԳՈՐԾԻՔՆԵՐՈՎ ԲԱՆԿԱՅԻՆ ՀԱՄԱԿԱՐԳՈՒՄ ԻՐԱԿԱՆԱՑՎԱԾ ՓՈԽԱՆՑՈՒՄՆԵՐ

Ցուցանիշներ	Դ 21	Հ 22	Փ 22	Մ 22	Ա 22	Մ 22
Թղթային վճարային հանձնարարականներ						
գումար (մին << դրամ)	454567	295206	391031	470696	369893	372743
քանակ	2512980	2240684	2233100	2455050	2313784	2557991
Էլեկտրոնային վճարային հանձնարարականներ						
գումար (մին << դրամ)	3518710	2099265	2397634	3250141	2821500	2518017
քանակ	3711208	3151984	3698904	3620015	3407017	3652526
Փոխանցումներ չեկերով						
գումար (մին << դրամ)	147	77	98	118	106	172
քանակ	57	25	44	92	60	83
Քարտերով անկանխիկ գործառնություններ						
գումար (մին << դրամ)	112179	88892	85337	106987	97314	109348
քանակ	9501512	8071551	8262910	10171866	9308037	10163631
Ընդամենը						
գումար (մին << դրամ)	4085604	2483440	2874100	3827943	3288814	3000280
քանակ	15725757	13464244	14194958	16247023	15028898	16374231

¹ Պետական արժեթղթերի հաշվառման և հաշվարկների իրականացման համակարգի կողմից ներկայացված վճարման հանձնարարականներ:

ՀՀ ԱՌԵՎՏՐԱՅԻՆ ԲԱՆԿԵՐԻ ԿՈՂՄԻՑ ԹՈՂԱՐԿՎԱԾ՝ ՇՐՋԱՆԱՌՈՒԹՅԱՆ ՄԵՋ ԳՏՆՎՈՂ ՎՃԱՐԱՅԻՆ ՔԱՐՏԵՐԻ ՔԱՆԱԿԸ

Վճարային քարտեր	Դ 21	Հ 22	Փ 22	Մ 22	Ա 22	Մ 22
Վիզա	1192511	1209116	1220059	1231849	1276005	1300332
ԱրՔա	759153	763518	753493	746435	749825	755360
Մաստեր քարտ	699289	702463	703995	700811	699729	700651
Ամերքս	15663	15397	15373	15671	15806	15787
Այլ	36041	35684	35142	36084	36769	37472
Ընդամենը	2702657	2726178	2728062	2730850	2778134	2809602

ՀՀ ԱՌԵՎՏՐԱՅԻՆ ԲԱՆԿԵՐԻ ԵՎ ՕՏԱՐԵՐԿՐՅԱ ԲԱՆԿԵՐԻ ԿՈՂՄԻՑ ԹՈՂԱՐԿՎԱԾ ՔԱՐՏԵՐՈՎ ԳՈՐԾԱՌՆՈՒԹՅՈՒՆՆԵՐԸ ՀՀ ՏԱՐԱԾՔՈՒՄ՝ ԸՍՏ ՍՊԱՍԱՐԿՄԱՆ ՄԻՋՈՑՆԵՐԻ

	Դ 21	Հ 22	Փ 22	Մ 22	Ա 22	Մ 22
ATM-ով անկանխիկ գործառնություններ						
Ծավալ (մլն ՀՀ դրամ)	1085	885	896	1027	1056	1200
Քանակ	40100	33934	34837	39261	36654	40034
ATM-ով կանխիկացում						
Ծավալ (մլն ՀՀ դրամ)	234825	142207	156107	180963	180294	209013
Քանակ	3973023	2854729	3052538	3457790	3440861	3890042
ATM-ով կանխիկ մուտքագրում						
Ծավալ (մլն ՀՀ դրամ)	7641	5450	5714	6965	7364	8018
Քանակ	66665	51606	54614	64256	64350	70782
ATM-ով ընդամենը գործառնություններ						
Ծավալ (մլն ՀՀ դրամ)	243551	148543	162717	188956	188715	218231
Քանակ	4079788	2940269	3141989	3561307	3541865	4000858
POS տերմինալով / իմպրինտերով անկանխիկ գործառնություններ						
Ծավալ (մլն ՀՀ դրամ)	48444	36289	34452	46707	41846	48666
Քանակ	4344405	3509328	3770235	4733684	4465183	5010991
POS տերմինալով / իմպրինտերով կանխիկացում						
Ծավալ (մլն ՀՀ դրամ)	15762	7819	10454	9942	4690	8646
Քանակ	33242	18877	26263	23096	19291	24971
POS տերմինալով ընդամենը գործառնություններ						
Ծավալ (մլն ՀՀ դրամ)	64206	44108	44907	56648	46535	57312
Քանակ	4377647	3528205	3796498	4756780	4484474	5035962
Ինտերնետ միջավայրում գործառնություններ						
Ծավալ (մլն ՀՀ դրամ)	62650	53469	49989	59253	54412	59483
Քանակ	5117007	4711640	4457838	5398921	4806200	5112606
Ընդամենը						
Ծավալ (մլն ՀՀ դրամ)	370407	246121	257612	304857	289662	335025
Քանակ	13574442	11180114	11396325	13717008	12832539	14149426

ՀՀ ԲԱՆԿԵՐԻ ԿՈՂՄԻՑ ԹՈՂԱՐԿՎԱԾ ՔԱՐՏԵՐՈՎ ԳՈՐԾԱՌՆՈՒԹՅՈՒՆՆԵՐՆ ԱՐՏԱՍԱՀՄԱՆՈՒՄ

	Դ 21	Հ 22	Փ 22	Մ 22	Ա 22	Մ 22
Կանխիկացում						
Ծավալ (մլն ՀՀ դրամ)	2914	2400	2317	2591	2432	2712
Քանակ	24478	21474	21148	24028	22902	25779
Անկանխիկ գործառնություններ						
Ծավալ (մլն ՀՀ դրամ)	23403	20982	16775	22550	21437	29801
Քանակ	1046412	1046487	1015627	1220080	874889	895166
Ընդամենը						
Ծավալ (մլն ՀՀ դրամ)	26317	23382	19092	25141	23869	32512
Քանակ	1070890	1067961	1036775	1244108	897791	920945

ՀԱՅԱՍՏԱՆԻ
ՀԱՆՐԱՊԵՏՈՒԹՅԱՆ
ԿԵՆՏՐՈՆԱԿԱՆ ԲԱՆԿԻ
ՀՐԱՏԱՐԱԿՈՒԹՅՈՒՆ

•

ՀՀ

ԿԵՆՏՐՈՆԱԿԱՆ
ԲԱՆԿ

0010 Երևան
Վ. Սարգսյան փող. 6
<http://www.cba.am>

•

Չափսը՝ 60 x 84 1/8:
11.6 պայմ. տպ. մամուլ:

