

ՓՈՂԻ ԱԳՐԵԳԱՏՆԵՐ ԵՎ ՓՈՂԻ ԲԱԶՄԱՐԿԻՉՆԵՐ

Ժամկետ	Փողի բազա <sup>1</sup> (նվ. ԴՀ դրամ)	Նրջանառությունում կանխիկ դրամ (նվ. ԴՀ դրամ)	Ցպահանջ ավանդներ դրամով (նվ. ԴՀ դրամ)	M1 <sup>2</sup> (նվ. ԴՀ դրամ)	Ժամկետային ավանդներ դրամով (նվ. ԴՀ դրամ)	M2 <sup>3</sup> (նվ. ԴՀ դրամ)	Արտարժույթով ավանդներ (նվ. ԴՀ դրամ)	M2X <sup>4</sup> (նվ. ԴՀ դրամ)	Փողի բազմարկիչ <sup>5</sup>	Դրամային բազմարկիչ <sup>6</sup>
<b>2009</b>										
Դեկտեմբեր	511678	282441	104354	386795	64082	450878	364113	814990	1.59	1.24
<b>2010</b>										
Հունվար	458054	252619	97378	349997	62707	412704	367122	779825	1.70	1.31
Փետրվար	446783	254158	103782	357940	60325	418265	380792	799057	1.79	1.33
Մարտ	464990	247353	92921	340274	60628	400901	411373	812274	1.75	1.30
Ապրիլ	471972	252525	94302	346827	62266	409092	387183	796275	1.69	1.27
Մայիս	444244	255044	99670	354714	61501	416215	363890	780105	1.76	1.29

<sup>1</sup> Փողի բազան ընդգրկում է ԿԲ-ից դուրս կանխիկ ԴՀ դրամը, ԴՀ ԿԲ-ում առևտրային բանկերի թղթակցային հաշիվները (դրամով և արտարժույթով) և ռեզիդենտների այլ հաշիվները (դրամով և արտարժույթով):

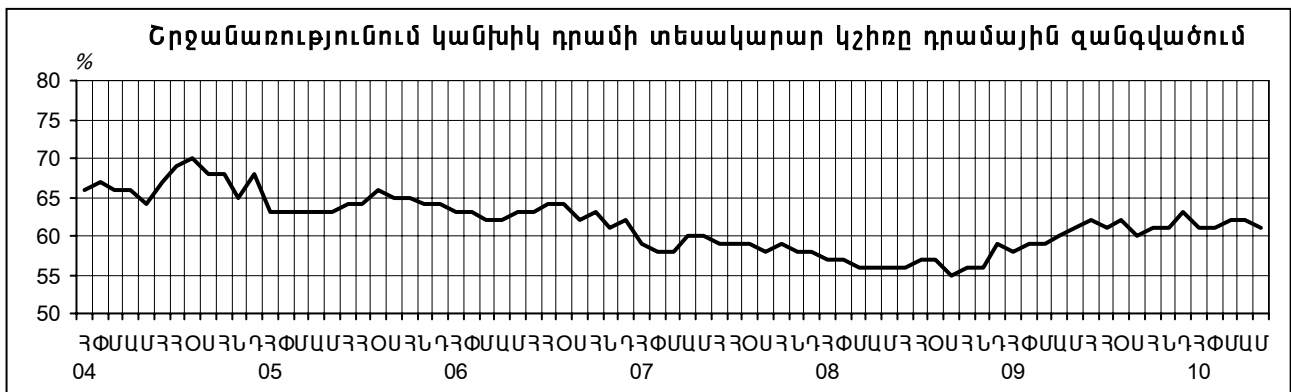
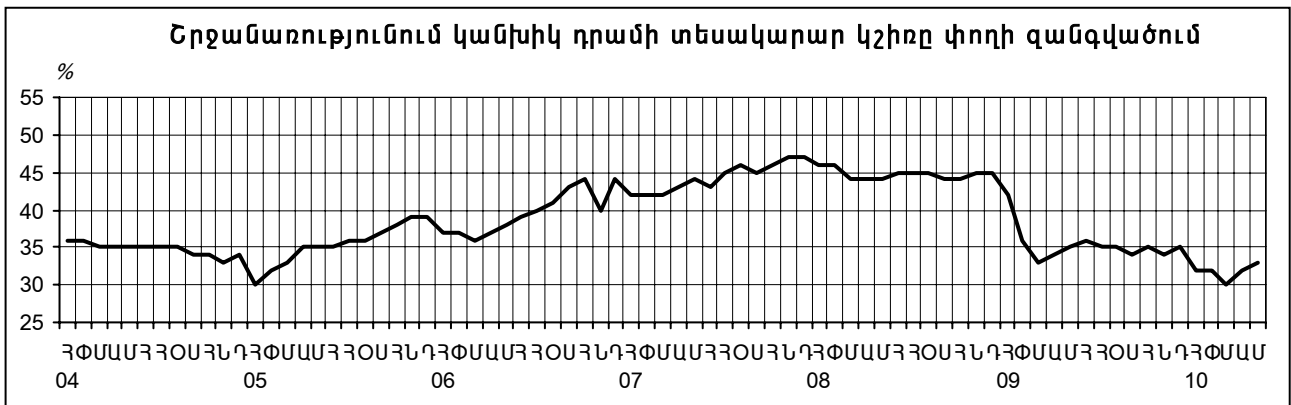
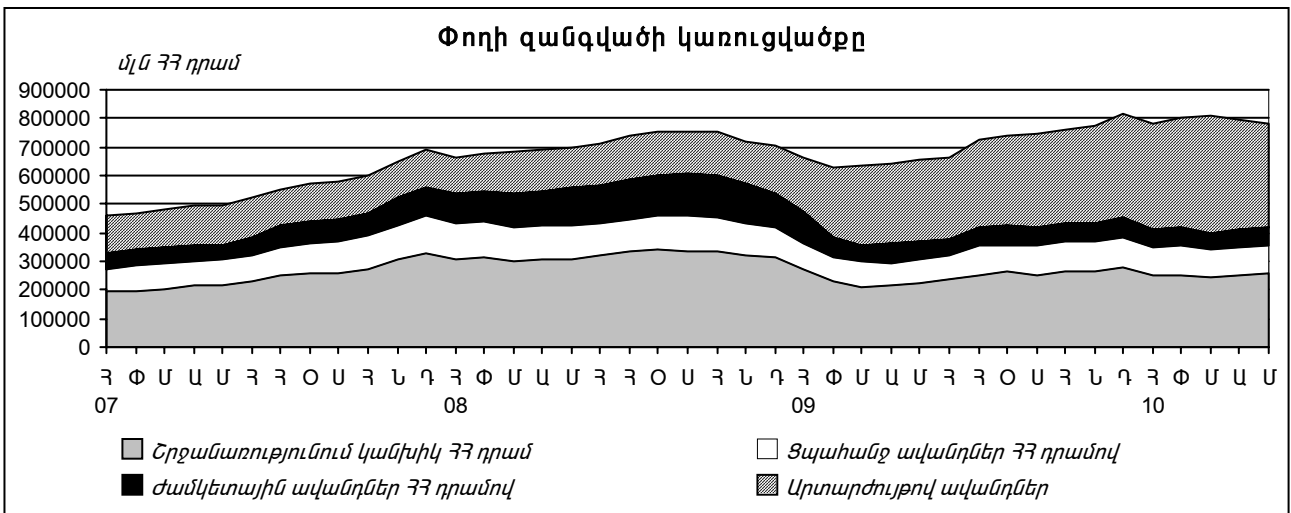
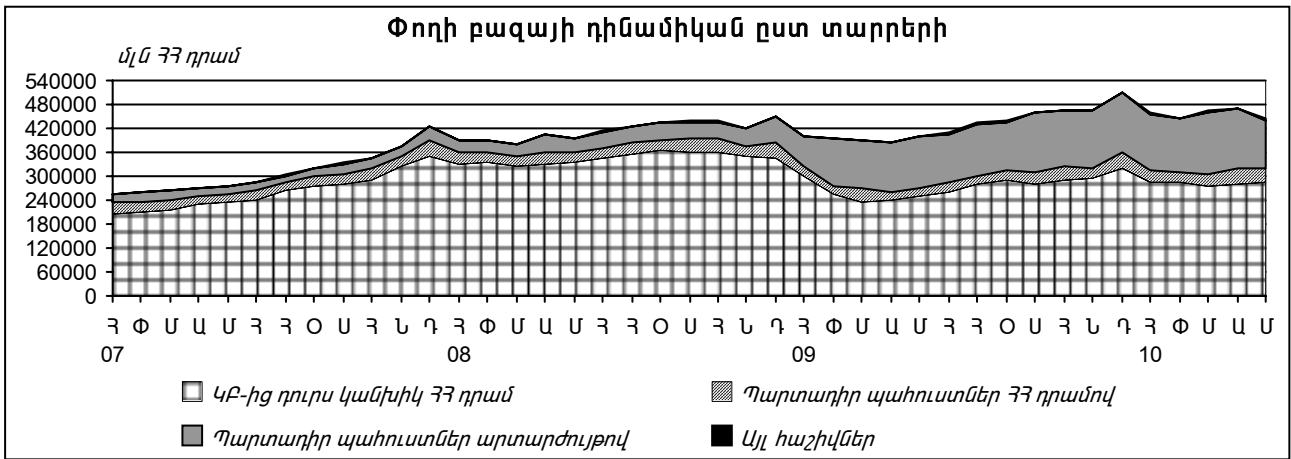
<sup>2</sup> M1-ն ընդգրկում է շրջանառությունում կանխիկ ԴՀ դրամը և ռեզիդենտների՝ ԴՀ դրամով ցպահանջ ավանդները (ներառյալ հաշիվները) և փոխառությունները:

<sup>3</sup> M2-ը դրամային զանգվածն է, ընդգրկում է M1-ը և ռեզիդենտների՝ ԴՀ դրամով ժամկետային ավանդները և փոխառությունները:

<sup>4</sup> M2X-ը փողի զանգվածն է, ընդգրկում է M2-ը և ռեզիդենտների՝ արտարժույթով ավանդները (ներառյալ հաշիվները) և փոխառությունները:

<sup>5</sup> Փողի զանգվածի (M2X) և փողի բազայի հարաբերակցությունը անսվա վերջի դրությամբ:

<sup>6</sup> Դրամային զանգվածի (M2) և փողի բազայի դրամային բաղադրիչների հանրագումարի հարաբերակցությունը անսվա վերջի դրությամբ:



**ՄԵԶՈՆԱՅՆՈՐԵՆ ՀԱՐԹԵՑՎԱԾ ՓՈՂԻ ԱԳՐԵԳԱՏՆԵՐ<sup>1</sup>**

*(մլն ՀՀ դրամ)*

Ժամկետ	Փողի բազա	Շրջանառությունում կանխիկ ՀՀ դրամ	M1	M2	M2X
<b>2009</b>					
Հունվար	403261	279810	374226	474896	661678
Փետրվար	406869	240889	323810	388530	675911
Մարտ	407617	229279	317381	378190	659885
Ապրիլ	403494	232763	313154	382608	667266
Մայիս	421632	240335	327640	389929	686030
Հունիս	423004	243543	336745	395773	687843
Հուլիս	435022	249135	325469	415138	727340
Օգոստոս	435016	252039	337479	416016	742734
Սեպտեմբեր	449570	250250	348546	415398	754073
Հոկտեմբեր	452201	253661	355691	417574	774290
Նոյեմբեր	454839	254966	354346	416117	753118
Դեկտեմբեր	456478	256846	358071	419320	771048
<b>2010</b>					
Հունվար	462011	257280	360176	426814	787844
Փետրվար	461376	261667	366972	432256	825111
Մարտ	473524	288604	389786	459187	847338
Ապրիլ	494590	271881	373242	440300	839265
Մայիս	472480	270011	379601	443854	829544

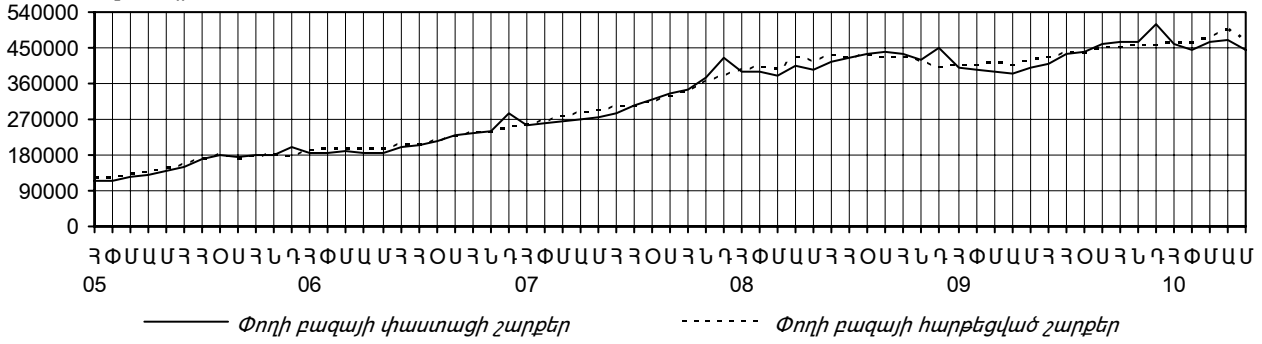
<sup>1</sup> Փողի ագրեգատները ներկայացված են սեզոնայնությունից զտված տեսքով:

Ընդ որում, յուրաքանչյուր տարի փողի ագրեգատների հարթեցված շարքերը վերանայվում են, քանի որ նոր տվյալների ի հայտ գալուն զուգահեռ համապատասխան ամիսների սեզոնայնության գործակիցները փոխվում են: Այդ պատճառով «ՀՀ ԿԲ տեղեկագիր» ամենամսյա պարբերականի յուրաքանչյուր տարվա առաջին համարում հրապարակվում են փողի ագրեգատների հարթեցված նոր շարքերը:

Շարքերի սեզոնային հարթեցումն իրականացվել է՝ օգտագործելով X-12-ARIMA հարթեցման եղանակը:

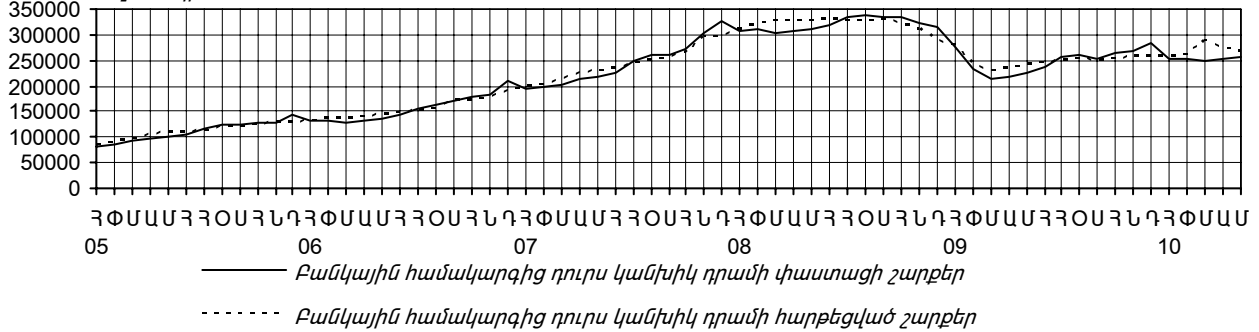
### Փողի բազայի փաստացի և հարթեցված մակարդակները

մլն ՀՀ դրամ



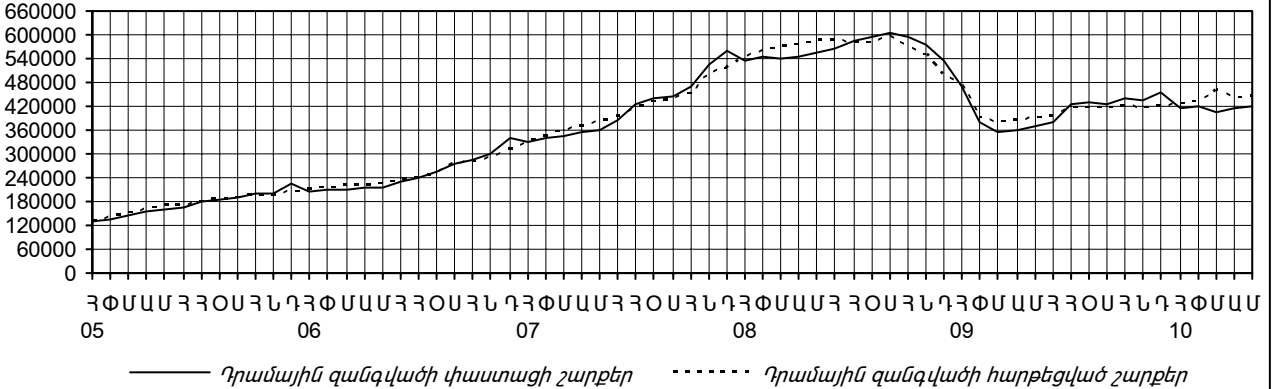
### Բանկային համակարգից դուրս կանխիկ դրամի փաստացի և հարթեցված մակարդակները

մլն ՀՀ դրամ



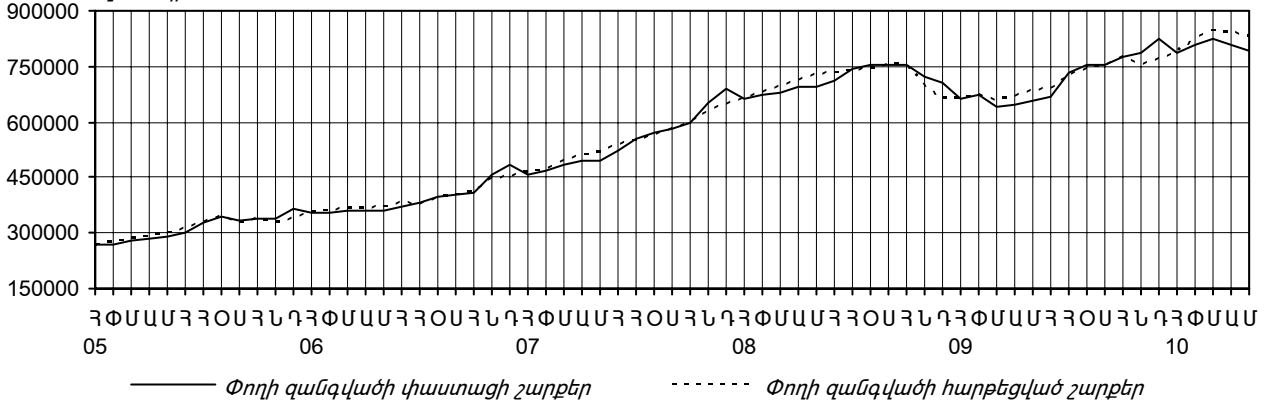
### Դրամային զանգվածի փաստացի և հարթեցված մակարդակները

մլն ՀՀ դրամ



### Փողի զանգվածի փաստացի և հարթեցված մակարդակները

մլն ՀՀ դրամ



ՀՀ ԿԵՆՏՐՈՆԱԿԱՆ ԲԱՆԿԻ ԱՄՓՈՓ ՑՈՒՑԱՆԻՇՆԵՐ

(մլն ՀՀ դրամ)

ՑՈՒՑԱՆԻՇՆԵՐ	2009	2010				
	դ <sup>2</sup>	Հ	Փ	Մ <sup>2</sup>	Ա	Ս
<i>(մնացորդը ժամանակահատվածի վերջի դրությամբ)</i>						
<b>ՁՈՒՏ ԱՌՁԱԶԳԱՅԻՆ ՊԱՂՈՒՏՆԵՐ<sup>1</sup></b>	<b>523443</b>	<b>504130</b>	<b>477634</b>	<b>492491</b>	<b>488217</b>	<b>464155</b>
<b>ՁՈՒՏ ՆԵՐՔԻՆ ԱԿՏԻՎՆԵՐ</b>	<b>-11765</b>	<b>-46076</b>	<b>-30850</b>	<b>-27500</b>	<b>-16245</b>	<b>-19911</b>
Կառավարություն	-152483	-173996	-161755	-154511	-154679	-153503
Բանկեր	66184	55338	50253	59466	61606	59195
այդ թվում՝ ռեպո համաձայնագրեր	30854	8027	11255	15951	15113	12059
ՀՀ ԿԲ կողմից արտարժույթի ներգրավման սվոփ	0	0	0	0	0	0
Ավանդներ (-)	0	0	0	0	0	0
Հակադարձ ռեպո (-)	0	0	0	0	0	0
ՀՀ ԿԲ կողմից արտարժույթի տրամադրման սվոփ (-)	-3757	-3772	-3786	0	0	0
ՀՀ ԿԲ կողմից թողարկված արժեթղթեր (-)	0	0	0	0	0	0
Զուտ այլ ակտիվներ	74534	72583	80652	67545	76827	74397
<b>ՓՈՂԻ ԲԱԶԱ</b>	<b>511678</b>	<b>458054</b>	<b>446783</b>	<b>464990</b>	<b>471972</b>	<b>444244</b>
ԿԲ-ից դուրս կանխիկ ՀՀ դրամ	320670	283193	283304	276380	280031	284727
Պարտադիր պահուստներ (ՀՀ դրամով)	40450	29823	27460	27442	38059	34478
Պարտադիր պահուստներ (արտարժույթով)	148673	143458	131985	157353	149651	121272
Այլ հաշիվներ	1885	1580	4033	3815	4231	3767
Այլ հաշիվներ (ՀՀ դրամով)	1846	1564	4033	3735	4160	3681
Այլ հաշիվներ (արտարժույթով)	40	16	0	80	71	87
<i>(փոփոխություններ նախորդ ժամանակահատվածի նկատմամբ)</i>						
<b>ՁՈՒՏ ԱՌՁԱԶԳԱՅԻՆ ՊԱՂՈՒՏՆԵՐ</b>	-	<b>-19313</b>	<b>-26497</b>	<b>14857</b>	<b>-4274</b>	<b>-24062</b>
<b>ՁՈՒՏ ՆԵՐՔԻՆ ԱԿՏԻՎՆԵՐ</b>	-	<b>-34311</b>	<b>15225</b>	<b>3350</b>	<b>11255</b>	<b>-3666</b>
Կառավարություն	-	-21513	12241	7244	-167	1176
Բանկեր	-	-10847	-5085	9213	2140	-2411
այդ թվում՝ ռեպո համաձայնագրեր	-	-22827	3228	4696	-838	-3054
ավանդներ (-)	-	0	0	0	0	0
ՀՀ ԿԲ կողմից թողարկված արժեթղթեր	-	0	0	0	0	0
Զուտ այլ ակտիվներ	-	-1951	8069	-13107	9282	-2430
<b>ՓՈՂԻ ԲԱԶԱ</b>	-	<b>-53624</b>	<b>-11271</b>	<b>18207</b>	<b>6982</b>	<b>-27727</b>
ԿԲ-ից դուրս կանխիկ ՀՀ դրամ	-	-37477	112	-6924	3650	4697
Պարտադիր պահուստներ (ՀՀ դրամով)	-	-10627	-2363	-19	10617	-3581
Պարտադիր պահուստներ (արտարժույթով)	-	-5215	-11473	25368	-7702	-28380
Այլ հաշիվներ	-	-305	2453	-218	415	-463
Այլ հաշիվներ (ՀՀ դրամով)	-	-281	2469	-298	425	-479
Այլ հաշիվներ (արտարժույթով)	-	-24	-16	80	-9	16
<i>(տոկոսային փոփոխություններ նախորդ ժամանակահատվածի նկատմամբ)</i>						
<b>ՁՈՒՏ ԱՌՁԱԶԳԱՅԻՆ ՊԱՂՈՒՏՆԵՐ</b>	-	<b>-3.7</b>	<b>-5.3</b>	<b>3.1</b>	<b>-0.9</b>	<b>-4.9</b>
<b>ՁՈՒՏ ՆԵՐՔԻՆ ԱԿՏԻՎՆԵՐ</b>	-	<b>-291.6</b>	<b>33.0</b>	<b>10.9</b>	<b>40.9</b>	<b>-22.6</b>
Կառավարություն	-	-14.1	7.0	4.5	-0.1	0.8
Բանկեր	-	-16.4	-9.2	18.3	3.6	-3.9
ՀՀ ԿԲ կողմից թողարկված արժեթղթեր	-	0.0	0.0	0.0	0.0	0.0
Զուտ այլ ակտիվներ	-	-2.6	11.1	-16.3	13.7	-3.2
<b>ՓՈՂԻ ԲԱԶԱ</b>	-	<b>-10.5</b>	<b>-2.5</b>	<b>4.1</b>	<b>1.5</b>	<b>-5.9</b>
ԿԲ-ից դուրս կանխիկ ՀՀ դրամ	-	-11.7	0.0	-2.4	1.3	1.7
Պարտադիր պահուստներ (ՀՀ դրամով)	-	-26.3	-7.9	-0.1	38.7	-9.4
Պարտադիր պահուստներ (արտարժույթով)	-	-3.5	-8.0	19.2	-4.9	-19.0
Այլ հաշիվներ	-	-16.2	155.2	-5.4	10.9	-11.0

<sup>1</sup> Առանց սեփականաշնորհման միջոցների: Զուտ միջազգային պահուստները (ՁՍՊ) իրենցից ներկայացնում են փոխարկելի արտարժույթով արտաքին ակտիվների և փոխարկելի արտարժույթով ու դրամով արտաքին պարտավորությունների տարբերությունը: ՁՍՊ-ն հաշվարկված է ծրագրային փոխարժեքներով՝ 1 ԱՄՆ դոլար = 385.00 դրամ, 1 ՀՓԻ = 1.5403 ԱՄՆ դոլար, 1 եվրո = 1.4182 ԱՄՆ դոլար, 1 ՄԲ ֆունտ ստեռլինգ = 1.4511 ԱՄՆ դոլար:

<sup>2</sup> Ներառված են ՀՀ ԿԲ եզրափակիչ շրջանառության գործառնությունները:

ՀՀ ԱՌՆԵԿՏՐԱՅԻՆ ԲԱՆԿԵՐԻ ԱՄՓՈՓ ՑՈՒՑԱՆԻՇՆԵՐ

(նլն 77 դրամ)

ՑՈՒՑԱՆԻՇՆԵՐ	2009	2010				
	Դ	Հ	Փ	Մ	Ա	Մ
<b>ԶԱՍ (փոխարկելի արտարժույթով)</b>	<b>-136286</b>	<b>-116532</b>	<b>-100003</b>	<b>-122428</b>	<b>-125928</b>	<b>-123161</b>
Արտաքին ակտիվներ փոխարկելի արտարժույթով	156420	157625	168963	173444	148198	152924
Արտաքին պարտավորություններ փոխարկելի արտարժույթով (-)	-283004	-264240	-259830	-286722	-265025	-267171
Արտաքին պարտավորություններ ՀՀ դրամով (-)	-9703	-9917	-9136	-9150	-9101	-8915
<b>ԶՆԱ</b>	<b>675748</b>	<b>651114</b>	<b>650750</b>	<b>696044</b>	<b>677814</b>	<b>654407</b>
Զուտ պահանջներ Կառավարության նկատմամբ	27146	19783	12951	9457	-1973	1434
Պահանջներ Կառավարության նկատմամբ	95321	91790	91135	92659	87773	91458
Պարտավորություններ Կառավարության նկատմամբ (-)	-68175	-72007	-78184	-83202	-89746	-90023
Զուտ պահանջներ ԿԲ նկատմամբ	152788	139492	134728	151827	152938	125742
Պահանջներ ԿԲ նկատմամբ	230754	207036	191912	213667	215023	185292
Պարտավորություններ ԿԲ նկատմամբ (-)	-77966	-67544	-57184	-61840	-62085	-59550
Տնտեսություն	727415	716564	733221	770772	760047	769727
Ձեռնարկություններ	388735	383327	392583	418712	407655	416313
Դրամով	125398	125798	125983	131391	128454	129953
Արտարժույթով	261594	255971	265142	285959	277608	284751
Արժեթղթեր	1744	1558	1458	1362	1593	1609
Տնային տնտեսություններ	312786	309354	315267	327308	328687	330946
Դրամով	214240	211820	213636	219041	220588	221306
Արտարժույթով	98546	97535	101631	108267	108099	109640
Շահույթ չհետապնդող կազմակերպություններ	10637	10216	10403	10756	10318	9729
Դրամով	832	453	446	315	311	208
Արտարժույթով	9805	9763	9957	10441	10007	9521
Այլ ֆինանսական կազմակերպություններ	15257	13666	14968	13996	13388	12739
Դրամով	14002	12213	13758	12664	12212	11566
Արտարժույթով	1254	1453	1210	1331	1176	1173
Զուտ այլ ակտիվներ	-231601	-224725	-230150	-236012	-233198	-242496
Արտաքին ակտիվներ ՀՀ դրամով	23796	23629	23590	23665	23285	23294
Արտաքին ակտիվներ (ոչ փոխարկելի արտարժույթով)	425	1445	1486	2602	3007	5616
Արտաքին պարտ. (ոչ փոխարկելի արտարժույթով) (-)	-43	-1069	-1092	-2233	-2571	-5311
Ներդրումներ փայաբաժիններում	4104	4064	4101	2100	2135	2141
Միջբանկային պահանջներ	25093	30300	27527	25126	21870	22706
Այլ ակտիվներ	127662	137596	152282	145121	144978	145964
Միջբանկային պարտավորություններ (-)	-24589	-29638	-27134	-24556	-21478	-22148
Բանկերի կողմից թողարկված պարտատոմսեր (-)	-7089	-6032	-7722	-8500	-9786	-9667
Կապիտալ հաշիվներ (-)	-279476	-276234	-279871	-286580	-286674	-288286
Այլ պարտավորություններ (-)	-101484	-108785	-123316	-112756	-107966	-116806
<b>ԱՎԱՆՈՒՆԵՐ</b>	<b>539462</b>	<b>534582</b>	<b>550747</b>	<b>573616</b>	<b>551886</b>	<b>531246</b>
Դրամով ավանդներ	168876	160436	161986	153650	156079	159735
Ցպահանջ ավանդներ	104399	97698	101977	93547	94806	100439
Ժամկետային ավանդներ	64477	62738	60009	60103	61273	59296
Արտարժույթով ավանդներ	370586	374147	388761	419966	395807	371511
Ցպահանջ ավանդներ	115095	115472	122378	140739	115255	102743
Ժամկետային ավանդներ	255491	258675	266383	279227	280552	268769

**ՀՀ ՎԱՐԿԱՅԻՆ ԿԱԶՄԱԿԵՐՊՈՒԹՅՈՒՆՆԵՐԻ ԱՄՓՈՓ ՑՈՒՑԱՆԻՇՆԵՐ**

(մլն ՀՀ դրամ)

ՑՈՒՑԱՆԻՇՆԵՐ	2009	2010				
	Դ	Հ	Փ	Մ	Ա	Ս
<b>ԶԱՍ (փոխարկելի արտարժույթով)</b>	<b>-30647</b>	<b>-30870</b>	<b>-31719</b>	<b>-33476</b>	<b>-34254</b>	<b>-33289</b>
Արտաքին ակտիվներ փոխարկելի արտարժույթով	777	784	777	1001	744	569
Արտաքին պարտավորություններ փոխարկելի արտարժույթով (-)	-27533	-27693	-27966	-29816	-29032	-27901
Արտաքին պարտավորություններ ՀՀ դրամով (-)	-3891	-3962	-4530	-4662	-5966	-5957
<b>ԶՆԱ</b>	<b>38742</b>	<b>39139</b>	<b>40836</b>	<b>42868</b>	<b>44017</b>	<b>43621</b>
Զուտ պահանջներ Կառավարության նկատմամբ	-1012	-490	-824	-1628	-2952	-3101
Պահանջներ Կառավարության նկատմամբ	2135	2676	2883	2621	2274	2279
Պարտավորություններ Կառավարության նկատմամբ (-)	-3147	-3166	-3707	-4249	-5225	-5381
Զուտ պահանջներ առևտրային բանկերի նկատմամբ	14360	15015	16714	20216	21491	21044
Պահանջներ առևտրային բանկերի նկատմամբ	18807	19467	21490	25142	25934	24930
Պարտավորություններ առևտրային բանկերի նկատմամբ (-)	-4448	-4453	-4775	-4926	-4443	-3887
Տնտեսություն	50394	49575	50356	53015	53896	54753
Զեղնարկություններ	16846	16551	16211	17340	17935	18124
Դրամով	5533	5504	5408	5471	5622	5953
Արտարժույթով	11313	11047	10803	11869	12314	12170
Արժեթղթեր	0	0	0	0	0	0
Տնային տնտեսություններ	33344	32828	33947	35475	35769	36414
Դրամով	21442	21620	22726	23470	23926	24709
Արտարժույթով	11901	11208	11221	12005	11843	11705
Շահույթ չհետապնդող կազմակերպություններ	185	177	178	181	173	198
Դրամով	41	41	41	40	39	69
Արտարժույթով	143	136	138	141	134	129
Այլ ֆինանսական կազմակերպություններ	20	19	19	19	18	17
Դրամով	16	15	15	15	14	14
Արտարժույթով	4	4	4	4	4	3
Զուտ այլ ակտիվներ	-25000	-24961	-25410	-28736	-28418	-29074
Արտաքին ակտիվներ ՀՀ դրամով	22	24	19	12	14	14
Արտաքին ակտիվներ (ոչ փոխարկելի արտարժույթով)	0	0	0	0	0	0
Արտաքին պարտավոր. (ոչ փոխարկելի արտարժույթով) (-)	0	0	0	0	0	0
ՀՀ դրամ դրամարկղում	233	309	160	140	98	136
Ներդրումներ փայաբաժիններում	1678	1678	1678	1678	1678	1678
Պահանջներ վարկային կազմ-ների նկատմամբ	525	556	673	824	925	1095
Այլ ակտիվներ	2621	2883	3111	2719	2563	2735
Պարտավորություններ վարկային կազմ-ների նկատմամբ (-)	-525	-556	-673	-824	-921	-1085
Թողարկված պարտատոմսեր (-)	-158	0	0	0	0	0
Կապիտալ հաշիվներ (-)	-26287	-26425	-26723	-29322	-29487	-30172
Այլ պարտավորություններ (-)	-3110	-3431	-3655	-3964	-3288	-3476
<b>ՓՈՒՍԱՌՈՒԹՅՈՒՆՆԵՐ</b>	<b>8095</b>	<b>8269</b>	<b>9116</b>	<b>9392</b>	<b>9763</b>	<b>10332</b>
Դրամով փոխառություններ	4773	4931	5508	5692	6145	6746
Ցպահանջ փոխառություններ	47	49	44	44	49	54
Ժամկետային փոխառություններ	4726	4883	5463	5648	6096	6692
Արտարժույթով փոխառություններ	3322	3338	3608	3700	3619	3586
Ցպահանջ փոխառություններ	76	75	77	80	79	77
Ժամկետային փոխառություններ	3246	3262	3532	3620	3540	3509

**ՀՀ ԱՎԱՆԴԱՅԻՆ ԿԱԶՄԱԿԵՐՊՈՒԹՅՈՒՆՆԵՐԻ ԱՄՓՈՓ ՑՈՒՑԱՆԻՇՆԵՐ<sup>1</sup>**

(ՆԱԾ ԳԳ դրամ)

ՑՈՒՑԱՆԻՇՆԵՐ	2009	2010				
	դ <sup>6</sup>	Հ	Փ	Մ <sup>6</sup>	Ա	Ս
<i>(մնացորդը ժամանակահատվածի վերջի դրությամբ)</i>						
<b>ՁՈՒՏ ԱՐՏԱՔԻՆ ԱԿՏԻՎՆԵՐ<sup>2</sup></b>	<b>356510</b>	<b>356728</b>	<b>345911</b>	<b>336587</b>	<b>328035</b>	<b>307705</b>
<b>ՁՈՒՏ ՆԵՐՔԻՆ ԱԿՏԻՎՆԵՐ</b>	<b>458481</b>	<b>423097</b>	<b>453146</b>	<b>475687</b>	<b>468241</b>	<b>472400</b>
Կառավարություն	-126349	-154703	-149628	-146682	-159604	-155170
Տնտեսություն	774227	762526	779660	819857	810507	821596
Ձեռնարկություններ և կազմակերպություններ	405581	399878	408794	436052	425591	434436
որից՝ կուտակված տոկոսներ	4295	4434	4534	5094	5006	5561
Տնային տնտեսություններ	345655	341677	348684	362246	363792	366808
որից՝ կուտակված տոկոսներ	4909	5394	5405	5989	5900	6195
Շահույթ չհետապնդող կազմակերպություններ	10822	10393	10582	10937	10491	9927
որից՝ կուտակված տոկոսներ	31	31	29	33	31	29
Այլ ֆինանսական կազմակերպություններ	12169	10578	11600	10622	10633	10424
որից՝ կուտակված տոկոսներ	82	35	38	36	51	57
Զուտ այլ ակտիվներ	-189397	-184726	-176886	-197488	-182663	-194027
<b>ԴՐԱՄԱՅԻՆ ՁԱՆԳԱԾ<sup>3</sup></b>	<b>450878</b>	<b>412704</b>	<b>418265</b>	<b>400901</b>	<b>409092</b>	<b>416215</b>
<b>ՓՈՂԻ ՁԱՆԳԱԾ<sup>4</sup></b>	<b>814990</b>	<b>779825</b>	<b>799057</b>	<b>812274</b>	<b>796275</b>	<b>780105</b>
Շրջանառությունում կանխիկ ՀՀ դրամ	282441	252619	254158	247353	252525	255044
Տպահանջ ավանդներ և փոխառություններ ՀՀ դրամով <sup>5</sup>	104354	97378	103782	92921	94302	99670
որից՝ կուտակված տոկոսներ	64	78	87	51	61	93
Ժամկետային ավանդներ և փոխառություններ ՀՀ դրամով	64082	62707	60325	60628	62266	61501
որից՝ կուտակված տոկոսներ	1382	1385	1336	1434	1474	1579
Արտարժույթով ավանդներ և փոխառություններ	364113	367122	380792	411373	387183	363890
Տպահանջ <sup>5</sup>	113991	113680	120064	138208	113534	101446
որից՝ կուտակված տոկոսներ	19	24	34	19	21	37
Ժամկետային	250122	253442	260728	273164	273649	262444
որից՝ կուտակված տոկոսներ	4074	4414	3639	3571	3693	3896
<i>(փոփոխություններ նախորդ ժամանակահատվածի նկատմամբ)</i>						
<b>ՁՈՒՏ ԱՐՏԱՔԻՆ ԱԿՏԻՎՆԵՐ</b>	-	<b>219</b>	<b>-10817</b>	<b>-9324</b>	<b>-8552</b>	<b>-20329</b>
<b>ՁՈՒՏ ՆԵՐՔԻՆ ԱԿՏԻՎՆԵՐ</b>	-	<b>-35384</b>	<b>30049</b>	<b>22541</b>	<b>-7446</b>	<b>4159</b>
Կառավարություն	-	-28354	5075	2946	-12922	4434
Տնտեսություն	-	-11701	17133	40197	-9350	11089
Ձեռնարկություններ և կազմակերպություններ	-	-5703	8916	27258	-10461	8846
որից՝ կուտակված տոկոսներ	-	140	99	560	-88	555
Տնային տնտեսություններ	-	-3978	7007	13562	1547	3016
որից՝ կուտակված տոկոսներ	-	485	11	584	-89	295
Շահույթ չհետապնդող կազմակերպություններ	-	-428	188	355	-446	-564
որից՝ կուտակված տոկոսներ	-	0	-2	4	-2	-2
Այլ ֆինանսական կազմակերպություններ	-	-1591	1022	-978	11	-208
որից՝ կուտակված տոկոսներ	-	-47	3	-2	15	6
Զուտ այլ ակտիվներ	-	4671	7841	-20602	14825	-11364
<b>ԴՐԱՄԱՅԻՆ ՁԱՆԳԱԾ</b>	-	<b>-38174</b>	<b>5561</b>	<b>-17364</b>	<b>8191</b>	<b>7123</b>
<b>ՓՈՂԻ ՁԱՆԳԱԾ</b>	-	<b>-35165</b>	<b>19232</b>	<b>13217</b>	<b>-15998</b>	<b>-16171</b>
Շրջանառությունում կանխիկ ՀՀ դրամ	-	-29822	1539	-6805	5172	2519
Տպահանջ ավանդներ և փոխառություններ ՀՀ դրամով	-	-6977	6404	-10861	1381	5368
որից՝ կուտակված տոկոսներ	-	15	9	-36	10	32
Ժամկետային ավանդներ և փոխառություններ ՀՀ դրամով	-	-1376	-2382	303	1638	-765
որից՝ կուտակված տոկոսներ	-	3	-50	98	41	105
Արտարժույթով ավանդներ և փոխառություններ	-	3009	13670	30581	-24189	-23293
Տպահանջ	-	-311	6384	18144	-24674	-12088
որից՝ կուտակված տոկոսներ	-	5	10	-15	2	16
Ժամկետային	-	3320	7286	12436	485	-11205
որից՝ կուտակված տոկոսներ	-	341	-776	-68	123	202

<i>(տողկոտային փոփոխություններ նախորդ ժամանակահատվածի նկատմամբ)</i>						
<b>ՁՈՒՏ ԱՐՏԱՔԻՆ ԱԿՏԻՎՆԵՐ</b>	-	<b>0.1</b>	<b>-3.0</b>	<b>-2.7</b>	<b>-2.5</b>	<b>-6.2</b>
<b>ՁՈՒՏ ՆԵՐՔԻՆ ԱԿՏԻՎՆԵՐ</b>	-	<b>-7.7</b>	<b>7.1</b>	<b>5.0</b>	<b>-1.6</b>	<b>0.9</b>
Կառավարություն	-	-22.4	3.3	2.0	-8.8	2.8
Տնտեսություն	-	-1.5	2.2	5.2	-1.1	1.4
Չեռնարկություններ և կազմակերպություններ	-	-1.4	2.2	6.7	-2.4	2.1
Տնային տնտեսություններ	-	-1.2	2.1	3.9	0.4	0.8
Շահույթ չհետապնդող կազմակերպություններ	-	-4.0	1.8	3.4	-4.1	-5.4
Այլ ֆինանսական կազմակերպություններ	-	-13.1	9.7	-8.4	0.1	-2.0
Զուտ այլ ակտիվներ	-	2.5	4.2	-11.6	7.5	-6.2
<b>ԴՐԱՄԱՅԻՆ ԶԱՆԳՎԱԾ</b>	-	<b>-8.5</b>	<b>1.3</b>	<b>-4.2</b>	<b>2.0</b>	<b>1.7</b>
<b>ՓՈՂԻ ԶԱՆԳՎԱԾ</b>	-	<b>-4.3</b>	<b>2.5</b>	<b>1.7</b>	<b>-2.0</b>	<b>-2.0</b>
Շրջանառությունում կանխիկ ԳՅ դրամ	-	-10.6	0.6	-2.7	2.1	1.0
Ցպահանջ ավանդներ և փոխառություններ ԳՅ դրամով	-	-6.7	6.6	-10.5	1.5	5.7
Ժամկետային ավանդներ և փոխառություններ ԳՅ դրամով	-	-2.1	-3.8	0.5	2.7	-1.2
Արտարժույթով ավանդներ և փոխառություններ	-	0.8	3.7	8.0	-5.9	-6.0
Ցպահանջ	-	-0.3	5.6	15.1	-17.9	-10.6
Ժամկետային	-	1.3	2.9	4.8	0.2	-4.1

<sup>1</sup> Ընդգրկված են ԳՅ կենտրոնական բանկի, առևտրային բանկերի և վարկային կազմակերպությունների ցուցանիշները:

<sup>2</sup> ՁԱԱ-ն իրենից ներկայացնում է փոխարկելի արտարժույթով ակտիվների և փոխարկելի արտարժույթով ու դրամով արտաքին պարտավորությունների տարբերությունը: Կենտրոնական բանկի ՁԱԱ-ն հաշվարկված է ծրագրային փոխարժեքներով (1 ԱՄՆ դոլար = 385 դրամ, 1 ԳՓԻ = 1.5403 ԱՄՆ դոլար, 1 եվրո = 1.4182 ԱՄՆ դոլար, 1 ՄԲ ֆունտ ստեռլինգ = 1.4511 ԱՄՆ դոլար), առևտրային բանկերի և վարկային կազմակերպությունների ՁԱԱ-ն՝ փաստացի փոխարժեքներով:

<sup>3</sup> Ընդգրկում է կանխիկը շրջանառությունում, ռեզիդենտների դրամով ցպահանջ և ժամկետային ավանդներն ու փոխառությունները:

<sup>4</sup> Ընդգրկում է կանխիկը շրջանառությունում, ռեզիդենտների դրամով ցպահանջ և ժամկետային ավանդներն ու փոխառությունները, արտարժույթային ավանդներն ու փոխառությունները:

<sup>5</sup> Ներառյալ հաշիվները:

<sup>6</sup> Ներառված են ԳՅ ԿԲ եզրափակիչ շրջանառության գործառնությունները:

**ՀՀ ԱՊԱՀՈՎԱԳՐԱԿԱՆ ԸՆԿԵՐՈՒԹՅՈՒՆՆԵՐԻ ԱՄՓՈՓ ՑՈՒՑԱՆԻՇՆԵՐ**

(վր 33 դրամ)

ՑՈՒՑԱՆԻՇՆԵՐ	2009	2010				
	Դ	Հ	Փ	Մ	Ա	Մ
<b>ԶԱՍ</b>	<b>671</b>	<b>540</b>	<b>547</b>	<b>265</b>	<b>275</b>	<b>264</b>
Արտաքին ակտիվներ արտարժույթով	685	555	558	278	289	276
Արտաքին պարտավորություններ արտարժույթով (-)	-2	-2	-2	-4	-5	-3
Արտաքին պարտավորություններ դրամով (-)	-12	-13	-8	-9	-9	-10
<b>ԶՆԱ</b>	<b>2156</b>	<b>2236</b>	<b>2265</b>	<b>2685</b>	<b>2663</b>	<b>2712</b>
Զուտ պահանջներ Կառավարության նկատմամբ	711	857	906	829	801	809
Զուտ պահանջներ առևտրային բանկերի նկատմամբ	12231	11808	12341	12258	12096	12016
Տնտեսություն	367	482	597	658	667	655
Ձեռնարկություններ	323	340	369	346	352	348
Դրամով	127	127	128	155	157	157
Արտարժույթով	0	0	23	24	29	23
Արժեթղթեր	196	213	217	166	167	168
Տնային տնտեսություններ	5	100	161	195	212	232
Դրամով	5	100	128	159	176	188
Արտարժույթով	0	0	33	36	37	44
Շահույթ չհետապնդող կազմակերպություններ	38	42	37	37	0	0
Դրամով	2	6	0	1	0	0
Արտարժույթով	36	36	37	36	0	0
Այլ ֆինանսական կազմակերպություններ	0	0	30	80	102	75
Դրամով	0	0	30	80	102	75
Արտարժույթով	0	0	0	0	0	0
Զուտ այլ ակտիվներ	-11153	-10912	-11578	-11060	-10901	-10768
Արտաքին ակտիվներ 33 դրամով	1	1	1	1	1	1
33 դրամ դրամարկղում	113	71	27	19	23	26
Ներդրումներ փայաբաժիններում	0	0	0	0	0	0
Պահանջներ ապահովագրական ընկերությունների նկատմամբ	0	0	0	0	0	0
Այլ ակտիվներ	3172	3270	3047	3020	2740	2813
Պարտավորություններ ապահովագրական ընկերությունների նկատմամբ (-)	0	0	0	0	0	0
Թողարկված պարտատոմսեր (-)	0	0	0	0	0	0
Կապիտալ հաշիվներ (-)	-12288	-12475	-12869	-12229	-11846	-11666
Այլ պարտավորություններ (-)	-2152	-1778	-1785	-1871	-1818	-1942
<b>Ապահովագրական տեխնիկական պահուստներ</b>	<b>2827</b>	<b>2776</b>	<b>2813</b>	<b>2950</b>	<b>2938</b>	<b>2976</b>
Տնային տնտեսությունների զուտ ներդրում կյանքի ապահովագրության պահուստներում	0	0	0	0	0	0
Կանխավճարներ ապահովագրավճարների գծով և պահուստներ չբավարարված պահանջների գծով	2827	2776	2813	2950	2938	2976

ՀՀ ՖԻՆԱՆՍԱԿԱՆ ՀԱՄԱԿԱՐԳԻ ԱՄՓՈՓ ՑՈՒՑԱՆԻՇՆԵՐ<sup>1</sup>

(մլն ՀՀ դրամ)

ՑՈՒՑԱՆԻՇՆԵՐ	2009	2010				
	Դ <sup>4</sup>	Հ	Փ	Մ <sup>4</sup>	Ա	Ս
<i>մնացորդներ ժամանակահատվածի վերջի դրությամբ</i>						
<b>ՁՈՒՏ ԱՐՏԱՔԻՆ ԱԿՏԻՎՆԵՐ<sup>2</sup></b>	<b>357180</b>	<b>357269</b>	<b>346458</b>	<b>336852</b>	<b>328310</b>	<b>307969</b>
Ձուտ արտաքին ակտիվներ (Կենտրոնական բանկ)	523443	504130	477634	492491	488217	464155
Ձուտ արտաքին ակտիվներ (առևտրային բանկեր)	-136286	-116532	-100003	-122428	-125928	-123161
Ձուտ արտաքին ակտիվներ (վարկային կազմ.)	-30647	-30870	-31719	-33476	-34254	-33289
Ձուտ արտաքին ակտիվներ (ապահովագրական ընկերություններ)	671	540	547	265	275	264
<b>ՁՈՒՏ ՆԵՐՔԻՆ ԱԿՏԻՎՆԵՐ</b>	<b>448293</b>	<b>413454</b>	<b>443043</b>	<b>466094</b>	<b>458785</b>	<b>463070</b>
<b>Ձուտ պահանջներ ՀՀ կառավարությանը</b>	<b>-125638</b>	<b>-153846</b>	<b>-148722</b>	<b>-145853</b>	<b>-158802</b>	<b>-154361</b>
Ձուտ պահանջներ ՀՀ կառավարությանը (Կենտրոնական բանկ)	-152483	-173996	-161755	-154511	-154679	-153503
Ձուտ պահանջներ ՀՀ կառավարությանը (առևտրային բանկեր)	27146	19783	12951	9457	-1973	1434
Ձուտ պահանջներ ՀՀ կառավարությանը (վարկային կազմ.)	-1012	-490	-824	-1628	-2952	-3101
Ձուտ պահանջներ ՀՀ կառավարությանը (ապահովագրական ընկերություններ)	711	857	906	829	801	809
<b>Պահանջներ տնտեսությանը</b>	<b>774594</b>	<b>763008</b>	<b>780256</b>	<b>820515</b>	<b>811174</b>	<b>822251</b>
Պահանջներ տնտեսությանը (Կենտրոնական բանկ)	866	840	858	996	1007	1003
Պահանջներ տնտեսությանը (առևտրային բանկեր)	722967	712111	728446	765845	755604	765840
Պահանջներ տնտեսությանը (վարկային կազմ.)	50394	49575	50356	53015	53896	54753
Պահանջներ տնտեսությանը (ապահովագրական ընկերություններ)	367	482	597	658	667	655
<b>Այլ ակտիվներ (զուտ)</b>	<b>-200663</b>	<b>-195709</b>	<b>-188491</b>	<b>-208567</b>	<b>-193587</b>	<b>-204821</b>
<b>ՖԻՆԱՆՍԱԿԱՆ ՀԱՄԱԿԱՐԳԻ ՊԱՐՏԱԿՈՐՈՒԹՅՈՒՆՆԵՐ</b>	<b>805473</b>	<b>770722</b>	<b>789502</b>	<b>802946</b>	<b>787094</b>	<b>771039</b>
Ֆինանսական համակարգից դուրս կանխիկ ՀՀ դրամ	282328	252548	254131	247334	252503	255018
Ավանդներ <sup>3</sup>	512224	507129	523441	543271	521890	502713
Փոխառություններ	8095	8269	9116	9392	9763	10332
Ապահովագրական տեխնիկական պահուստներ	2827	2776	2813	2950	2938	2976
<i>փոփոխություններ նախորդ ժամանակահատվածի նկատմամբ</i>						
<b>ՁՈՒՏ ԱՐՏԱՔԻՆ ԱԿՏԻՎՆԵՐ</b>	-	<b>88</b>	<b>-10810</b>	<b>-9606</b>	<b>-8542</b>	<b>-20341</b>
Ձուտ արտաքին ակտիվներ (Կենտրոնական բանկ)	-	-19313	-26497	14857	-4274	-24062
Ձուտ արտաքին ակտիվներ (առևտրային բանկեր)	-	19755	16528	-22424	-3501	2767
Ձուտ արտաքին ակտիվներ (վարկային կազմ.)	-	-223	-849	-1757	-778	965
Ձուտ արտաքին ակտիվներ (ապահովագրական ընկերություններ)	-	-131	7	-282	10	-11
<b>ՁՈՒՏ ՆԵՐՔԻՆ ԱԿՏԻՎՆԵՐ</b>	-	<b>-34839</b>	<b>29590</b>	<b>23051</b>	<b>-7309</b>	<b>4285</b>
<b>Ձուտ պահանջներ ՀՀ կառավարությանը</b>	-	<b>-28208</b>	<b>5123</b>	<b>2869</b>	<b>-12949</b>	<b>4441</b>
Ձուտ պահանջներ ՀՀ կառավարությանը (Կենտրոնական բանկ)	-	-21513	12241	7244	-167	1176
Ձուտ պահանջներ ՀՀ կառավարությանը (առևտրային բանկեր)	-	-7363	-6832	-3494	-11430	3407
Ձուտ պահանջներ ՀՀ կառավարությանը (վարկային կազմ.)	-	522	-335	-803	-1324	-150
Ձուտ պահանջներ ՀՀ կառավարությանը (ապահովագրական ընկերություններ)	-	146	49	-77	-27	8
<b>Պահանջներ տնտեսությանը</b>	-	<b>-11586</b>	<b>17248</b>	<b>40258</b>	<b>-9341</b>	<b>11078</b>
Պահանջներ տնտեսությանը (Կենտրոնական բանկ)	-	-25	18	138	11	-3
Պահանջներ տնտեսությանը (առևտրային բանկեր)	-	-10856	16335	37400	-10241	10236
Պահանջներ տնտեսությանը (վարկային կազմ.)	-	-819	781	2660	881	857
Պահանջներ տնտեսությանը (ապահովագրական ընկերություններ)	-	115	115	61	8	-11
<b>Այլ ակտիվներ (զուտ)</b>	-	<b>4955</b>	<b>7218</b>	<b>-20076</b>	<b>14981</b>	<b>-11234</b>
<b>ՖԻՆԱՆՍԱԿԱՆ ՀԱՄԱԿԱՐԳԻ ՊԱՐՏԱԿՈՐՈՒԹՅՈՒՆՆԵՐ</b>	-	<b>-34751</b>	<b>18779</b>	<b>13445</b>	<b>-15852</b>	<b>-16056</b>
Ֆինանսական համակարգից դուրս կանխիկ ՀՀ դրամ	-	-29779	1583	-6798	5169	2516
Ավանդներ	-	-5095	16312	19829	-21380	-19178
Փոխառություններ	-	174	848	275	372	569
Ապահովագրական տեխնիկական պահուստներ	-	-51	37	138	-12	37

<sup>1</sup> Ընդգրկված են ՀՀ կենտրոնական բանկի, առևտրային բանկերի, վարկային կազմակերպությունների և ապահովագրական ընկերությունների ցուցանիշները:

<sup>2</sup> ՉԱԱ-ն իրենից ներկայացնում է փոխարկելի արտարժույթով արտաքին ակտիվների և փոխարկելի արտարժույթով ու դրամով արտաքին պարտավորությունների տարբերությունը: Կենտրոնական բանկի ՉԱԱ-ն հաշվարկված է ծրագրային փոխարժեքներով, իսկ առևտրային բանկերի, վարկային կազմակերպությունների և ապահովագրական ընկերությունների ՉԱԱ-ն փաստացի փոխարժեքներով:

<sup>3</sup> Ներառում է մաս հաշիվները:

<sup>4</sup> Ներառված են ՀՀ ԿԲ եզրափակիչ շրջանառության գործառնությունները:

**ՀՀ ԱՎԱՆԴԱՅԻՆ ԿԱԶՄԱԿԵՐՊՈՒԹՅՈՒՆՆԵՐԻ ԶՈՒՏ ԱՐՏԱՔԻՆ ԵՎ ԱԿՏԻՎՆԵՐ<sup>1</sup>**

Նյւն 77 դրամ

	2009	2010				
	դ <sup>3</sup>	Հ	Փ	Ս <sup>3</sup>	Ա	Ս
Կենտրոնական բանկի զուտ արտաքին ակտիվներ <sup>2</sup>	519384	495541	475089	507385	481456	442290
Համախառն արտաքին ակտիվներ	761193	734259	715113	769510	730507	680159
Համախառն արտաքին պարտավորություններ (-)	-241809	-238718	-240024	-262125	-249051	-237869
Առևտրային բանկերի զուտ արտաքին ակտիվներ	-112107	-92527	-76019	-98393	-102206	-99561
Համախառն արտաքին ակտիվներ	180642	182699	194039	199712	174491	181835
Համախառն արտաքին պարտավորություններ (-)	-292749	-275226	-270058	-298105	-276697	-281396
Վարկային կազմակերպությունների զուտ արտաքին ակտիվներ	-30625	-30846	-31701	-33464	-34239	-33275
Համախառն արտաքին ակտիվներ	800	808	795	1013	759	583
Համախառն արտաքին պարտավորություններ (-)	-31424	-31655	-32496	-34477	-34998	-33858
<b>Ընդամենը</b>	<b>376652</b>	<b>372168</b>	<b>367369</b>	<b>375528</b>	<b>345010</b>	<b>309454</b>

<sup>1</sup> 77 կենտրոնական բանկի, առևտրային բանկերի և վարկային կազմակերպությունների զուտ արտաքին ակտիվները իրենցից ներկայացնում են ինչպես փոխարկելի, այնպես էլ ոչ փոխարկելի արտարժույթներով և դրամով համախառն արտաքին ակտիվների և համախառն արտաքին պարտավորությունների տարբերությունը:

<sup>2</sup> 77 ԿԲ զուտ արտաքին ակտիվները հաշվարկված են փաստացի փոխարժեքներով:

<sup>3</sup> Ներառված են 77 ԿԲ եզրափակիչ շրջանառության գործառնությունները:

**ԴՈՒԱՐԱՅՆԱՑՄԱՆ ՄԱԿԱՐԴԱԿԸ ՀԱՅԱՍՏԱՆԻ ՀԱՆՐԱՊԵՏՈՒԹՅՈՒՆՈՒՄ**

(%)

	D1	D2	D3	D4	D5
<b>2009</b>					
Դեկտեմբեր	45.0	68.5	61.8	82.5	51.1
<b>2010</b>					
Հունվար	47.4	69.8	63.8	82.6	50.9
Փետրվար	48.0	70.1	61.8	83.0	51.5
Մարտ	50.9	72.7	66.4	83.6	52.6
Ապրիլ	48.9	71.2	63.1	82.9	52.1
Մայիս	47.0	69.5	61.8	82.3	52.5

D1-ը ռեզիդենտների արտարժույթային ավանդների և փողի զանգվածի հարաբերակցությունն է:

D2-ը ռեզիդենտների արտարժույթային ավանդների և ռեզիդենտների ընդհանուր ավանդների հարաբերակցությունն է:

D3-ը ռեզիդենտ ֆիզիկական անձանց արտարժույթով ցպահանջ ավանդների կշիռն է ռեզիդենտ ֆիզիկական անձանց ընդհանուր ցպահանջ ավանդներում:

D4-ը ռեզիդենտ ֆիզիկական անձանց արտարժույթով ժամկետային ավանդների կշիռն է ռեզիդենտ ֆիզիկական անձանց ընդհանուր ժամկետային ավանդներում:

D5-ը ռեզիդենտ իրական հատվածին արտարժույթով տրամադրված վարկերի և ռեզիդենտ իրական հատվածին տրամադրված ընդհանուր վարկերի հարաբերակցությունն է: